

Муниципальное бюджетное
общеобразовательное учреждение №
76 «Школа безопасности
имени Героя Советского Союза Блинова П.Ф.»
города Ижевска
(МБОУ № 76 «ШБ»)



«Совето Союзлэн Героез Блинов П.Ф.
нимо кышкыттэмлыкъя школ
76-тй номеро муниципал коньдэтэн
возиськись огъя дышетонъя ужсьюрт
(«КШ» 76-тй номеро МКБОУ)

ул. Барышникова, д. 51, г. Ижевск, 426068, тел/факс 46-22-12, e-mail: 76school@mail.ru

Утверждаю:
Руководитель МБОУ № 76 «ШБ»
_____ Р.Г. Ямилов
Приказ № 177-ОД
от « 31 » 08. 2023 г.

**ОСНОВНАЯ ОБРАЗОВАТЕЛЬНАЯ ПРОГРАММА
НАЧАЛЬНОГО ОБЩЕГО ОБРАЗОВАНИЯ
НА 2023-2027 ГГ.
(в соответствии с обновленным ФГОС НОО 2021 г.
и ФОП НОО, утвержденной приказом Министерства просвещения
от 18.05.2023 г. № 372)**

Информация о внесении изменений

№ П/П	Изменения, дополнения	Дата внесения изменений
1	Приказ №111-ОД от 30.08.2024	30.08.2024
2		
3		
4		

Г. ИЖЕВСК
2023 г.

№ п/п	СОДЕРЖАНИЕ	Стр.
1	ЦЕЛЕВОЙ РАЗДЕЛ	4
1.1	Пояснительная записка	4
1.1.1	Цели реализации Программы	4
1.1.2	Принципы формирования и механизмы реализации Программы	5
1.1.3	Общая характеристика Программы	7
1.2	Планируемые результаты освоения обучающимися Программы	9
1.3	Система оценки достижения планируемых результатов освоения Программы	11
1.3.1	Общие положения	11
1.3.2	Особенности оценки личностных достижений	12
1.3.3	Особенности оценки метапредметных результатов	13
1.3.4	Особенности оценки предметных результатов	21
1.3.5	Организация и содержание оценочных процедур	22
2	СОДЕРЖАТЕЛЬНЫЙ РАЗДЕЛ	24
2.1	Рабочие программы учебных предметов, учебных курсов (в т.ч. внеурочной деятельности), учебных модулей (в т.ч. внеурочной деятельности)	24
2.1.1	Рабочая программа учебного предмета «Русский язык»	24
2.1.2	Рабочая программа учебного предмета «Литературное чтение»	54
2.1.3	Рабочая программа учебного предмета «Родной (русский) язык»	82
2.1.4	Рабочая программа учебного предмета «Литературное чтение на родном (русском) языке»	102
2.1.5	Рабочая программа учебного предмета «Иностранный (английский) язык»	120
2.1.6	Рабочая программа учебного предмета «Математика»	145
2.1.7	Рабочая программа учебного предмета «Окружающий мир»	165
2.1.8	Рабочая программа учебного предмета «Основы религиозных культур и светской этики»	185
2.1.9	Рабочая программа учебного предмета «Изобразительной искусство»	202
2.1.10	Рабочая программа учебного предмета «Музыка»	226
2.1.11	Рабочая программа учебного предмета «Труд (Технология)»	262
2.1.12	Рабочая программа учебного предмета «Физическая культура»	287
2.1.13	Другие программы учебных предметов, курсов, модулей урочной и внеурочной деятельности	317
2.2	Программа формирования УУД	462
2.3	Рабочая программа воспитания	468
3	ОРГАНИЗАЦИОННЫЙ РАЗДЕЛ	491
3.1	Учебный план	491
3.2	Календарный учебный график	496
3.3	План внеурочной деятельности	498
3.4	Календарный план воспитательной работы	506

3.5	Характеристика условий реализации Программы	520
3.5.1	Материально-технические условия реализации Программы	525
3.5.2	Учебно-методические условия реализации Программы	529
3.5.3	Психолого-педагогические условия реализации Программы	532
3.5.4	Кадровые условия реализации Программы	534
3.5.5	Финансовые условия реализации Программы	549
	Приложения: Учебный план; Календарный план воспитательной работы; Годовой календарный график	555

1. ЦЕЛЕВОЙ РАЗДЕЛ

1.1. ПОЯСНИТЕЛЬНАЯ ЗАПИСКА

Основная образовательная программа начального общего образования (далее – Программа) разработана на основе ФГОС НОО, утвержденного приказом Министерства просвещения Российской Федерации от 31 мая 2021 г. №286 с учетом (потребностей социально-экономического развития регионов, этнокультурных особенностей населения) и в соответствии с Федеральной образовательной программой начального общего образования (утверждена приказом Минпросвещения РФ от 18.05.2023 г. №372).

Содержание и планируемые результаты Программы не ниже соответствующих содержания и планируемых результатов ФООП НОО.

При разработке Программы предусмотрено непосредственное применение при реализации обязательной части ООП НОО федеральных рабочих программ по учебным предметам «Русский язык», «Литературное чтение», «Окружающий мир».

Программа включает 3 раздела: целевой, содержательный, организационный.

Программа включает обязательную часть и часть, формируемую участниками образовательных отношений за счет включения в учебные планы учебных предметов, учебных курсов (в т.ч. внеурочной деятельности), учебных модулей по выбору родителей (законных представителей) несовершеннолетних обучающихся из перечня, предлагаемого школой.

Программа является основным документом, регламентирующим образовательный процесс на уровне НОО в единстве урочной и внеурочной деятельности при учете установленного ФГОС соотношения обязательной части и части, формируемой участниками образовательных отношений.

1.1.1. Цели реализации Программы

Цели реализации Программы:

- обеспечение реализации конституционного права каждого гражданина РФ на получение качественного образования, включающего обучение, развитие и воспитание каждого обучающегося;
- организация образовательного процесса с учётом целей, содержания и планируемых результатов начального общего образования, отражённых во ФГОС НОО;
- создание условий для свободного развития каждого обучающегося с учётом его потребностей, возможностей и стремления к самореализации;
- организация деятельности педагогического коллектива по созданию индивидуальных программ и учебных планов для одарённых, успешных обучающихся и (или) для детей социальных групп, нуждающихся в особом внимании и поддержке.
- создание условий для свободного развития каждого обучающегося с учётом его потребностей, возможностей и стремления к самореализации;
- организация деятельности педагогического коллектива по созданию

индивидуальных программ и учебных планов для одарённых, успешных обучающихся и (или) для детей социальных групп, нуждающихся в особом внимании и поддержке.

Для достижения поставленных целей Программа предусматривает решение следующих основных задач:

- формирование общей культуры, гражданско-патриотическое, духовно-нравственное воспитание, интеллектуальное развитие, становление творческих способностей, сохранение и укрепление здоровья обучающихся;

- обеспечение планируемых результатов по освоению обучающимся целевых установок, приобретению знаний, умений, навыков, определяемых личностными, семейными, общественными, государственными потребностями и возможностями обучающегося, индивидуальными особенностями его развития и состояния здоровья;

- становление и развитие личности в ее индивидуальности, самобытности, уникальности и неповторимости;

- обеспечение преемственности начального общего и основного общего образования;

- обеспечение доступности получения качественного НОО;

- выявление и развитие способностей обучающихся, в т.ч. лиц, проявивших выдающиеся способности, через систему клубов, секций, студий и других, организацию общественно полезной деятельности;

- организация интеллектуальных и творческих соревнований, научно-технического творчества и проектно-исследовательской деятельности;

- участие обучающихся, их родителей (законных представителей), педагогических работников в проектировании и развитии социальной среды образовательной организации.

1.1.2. Принципы формирования и механизмы реализации Программы

Программа сформирована с учетом следующих подходов и принципов:

- *системно-деятельностный подход:* предполагает ориентацию образовательного процесса на уровне начального общего образования на развитие личности обучающегося, его активной учебно-познавательной деятельности, формирование его готовности к саморазвитию и непрерывному образованию на основе освоения им универсальных учебных действий, а также познания и освоения мира;

- *принцип учёта ФГОС НОО:* Программа базируется на требованиях, предъявляемых ФГОС НОО к целям, содержанию, планируемым результатам и условиям обучения в начальной школе;

- *принцип учёта языка обучения:* с учётом условий функционирования образовательной организации Программа характеризует право получения образования на родном языке из числа языков народов Российской Федерации и отражает механизмы реализации данного принципа в учебных планах, планах внеурочной деятельности;

- *принцип учёта ведущей деятельности обучающегося:* Программа

обеспечивает конструирование учебного процесса в структуре учебной деятельности, предусматривает механизмы формирования всех компонентов учебной деятельности (мотив, цель, учебная задача, учебные операции, контроль и самоконтроль);

- *принцип индивидуализации обучения*: Программа предусматривает возможность и механизмы разработки индивидуальных программ и учебных планов для обучения детей с особыми способностями, потребностями и интересами с учетом мнения родителей (законных представителей) обучающегося;

- *принцип преемственности и перспективности*: Программа обеспечивает связь и динамику в формировании знаний, умений и способов деятельности между этапами начального общего образования, а также успешную адаптацию обучающихся к обучению по образовательным программам основного общего образования, единые подходы между их обучением и развитием на уровнях начального общего и основного общего образования;

- *принцип интеграции обучения и воспитания*: Программа предусматривает связь урочной и внеурочной деятельности, разработку мероприятий, направленных на обогащение знаний, воспитание чувств и познавательных интересов обучающихся, нравственно-ценностного отношения к действительности;

- *принцип здоровьесбережения*: при организации образовательной деятельности не допускается использование технологий, которые могут нанести вред физическому и (или) психическому здоровью обучающихся, приоритет использования здоровьесберегающих педагогических технологий. Объем учебной нагрузки, организация учебных и внеурочных мероприятий должны соответствовать требованиям, предусмотренным санитарными правилами и нормами СанПиН 1.2.3685-21 «Гигиенические нормативы и требования к обеспечению безопасности и (или) безвредности для человека факторов среды обитания», утвержденными постановлением Главного государственного санитарного врача Российской Федерации от 28.01.2021 г. № 2 (зарегистрировано Министерством юстиции Российской Федерации 29.01.2021 г., регистрационный № 62296), действующими до 01.03.2027 г. (далее - Гигиенические нормативы), и санитарными правилами СП 2.4.3648-20 «Санитарно-эпидемиологические требования к организациям воспитания и обучения, отдыха и оздоровления детей и молодежи», утвержденными постановлением Главного государственного санитарного врача Российской Федерации от 28.09.2020 г. № 28 (зарегистрировано Министерством юстиции Российской Федерации 18.12.2020 г., регистрационный № 61573), действующими до 01.01.2027 г. (далее - Санитарно-эпидемиологические требования).

Механизмы реализации Программы

Программа учитывает возрастные и психологические особенности обучающихся.

Наиболее адаптивным сроком освоения Программы является четыре года.

Общий объем аудиторной работы обучающихся за четыре учебных года не может составлять менее 2954 академических часов и более 3345 академических часов в соответствии с требованиями к организации образовательного процесса к учебной нагрузке при 5-дневной (или 6-дневной) учебной неделе, предусмотренными Гигиеническими нормативами и Санитарно-эпидемиологическими требованиями.

В целях удовлетворения образовательных потребностей и интересов обучающихся *могут разрабатываться индивидуальные учебные планы*, в т.ч. для ускоренного обучения, в пределах осваиваемой Программы в порядке, установленном локальными нормативными актами образовательной организации.

1.1.3. Общая характеристика Программы

Программа учитывает психолого-педагогические особенности и образовательные потребности младших школьников, что способствует созданию комфортных условий организации образовательного процесса без вреда для здоровья и эмоционального благополучия каждого обучающегося.

Программа учитывает Санитарно-эпидемиологические требования к организации воспитания и обучения.

Структура Программы соответствует требованиям ФГОС НОО и включает целевой, содержательный и организационный разделы.

Целевой раздел отражает основные цели, принципы и механизмы реализации Программы. В разделе приведены планируемые результаты освоения обучающимися Программы (личностные, метапредметные, предметные), а также раскрыта система их оценки.

Содержательный раздел включает:

- рабочие программы учебных предметов, учебных курсов (в т.ч. внеурочной деятельности),
- программу формирования универсальных учебных действий у обучающихся,
- рабочую программу воспитания.

Для преподавания учебных предметов «Русский язык», «Литературное чтение», «Окружающий мир» непосредственно применяются федеральные рабочие программы.

Основой разработки рабочих программ других учебных дисциплин, курсов, модулей являются федеральные рабочие программы, программа формирования УУД у обучающихся и рабочая программа воспитания. Все рабочие программы направлены на достижение планируемых образовательных результатов начального общего образования в соответствии с требованиями ФГОС НОО.

В программе формирования УУД у обучающихся обосновано значение сформированных УУД для успешного обучения и развития младших школьников, приведена характеристика УУД. В качестве механизма конструирования образовательного процесса рассматривается интеграция предметных и метапредметных образовательных результатов. В программе

показана роль каждого учебного предмета в становление и развитие УУД младшего школьника.

Рабочая программа воспитания разработана на основе федеральной рабочей программы воспитания. Она имеет модульную структуру и включает целевой, содержательный и организационный разделы.

Организационный раздел содержит учебный план, план внеурочной деятельности, календарный учебный график, план воспитательной работы. Все перечисленные планы разработаны на основе соответствующих федеральных планов.

В разделе дана характеристика условий, имеющихся для реализации Программы.

Программа является основой для разработки и реализации индивидуальных учебных планов обучающихся.

Программа может быть реализована с использованием электронного обучения и дистанционных образовательных технологий.

1.2. ПЛАНИРУЕМЫЕ РЕЗУЛЬТАТЫ ОСВОЕНИЯ ОБУЧАЮЩИМИСЯ ПРОГРАММЫ

Планируемые результаты освоения Программы соответствуют современным целям начального общего образования, представленным во ФГОС НОО как система личностных, метапредметных и предметных достижений обучающегося.

Личностные результаты освоения ООП НОО достигаются в единстве учебной и воспитательной деятельности образовательной организации в соответствии с традиционными российскими социокультурными и духовно-нравственными ценностями, принятыми в обществе правилами и нормами поведения и способствуют процессам самопознания, самовоспитания и саморазвития, формирования внутренней позиции личности.

Личностные результаты освоения Программы отражают готовность обучающихся руководствоваться ценностями и приобретение первоначального опыта деятельности на их основе, в т.ч. в части:

гражданско-патриотического воспитания:

- становление ценностного отношения к своей Родине - России;
- осознание своей этнокультурной и российской гражданской идентичности;
- сопричастность к прошлому, настоящему и будущему своей страны и родного края;
- уважение к своему и другим народам;
- первоначальные представления о человеке как члене общества, о правах и ответственности, уважении и достоинстве человека, о нравственно-этических нормах поведения и правилах межличностных отношений;

духовно-нравственного воспитания:

- признание индивидуальности каждого человека;
- проявление сопереживания, уважения и доброжелательности;
- неприятие любых форм поведения, направленных на причинение физического и морального вреда другим людям;

эстетического воспитания:

- уважительное отношение и интерес к художественной культуре, восприимчивость к разным видам искусства, традициям и творчеству своего и других народов;
- стремление к самовыражению в разных видах художественной деятельности;

физического воспитания, формирования культуры здоровья и эмоционального благополучия:

- соблюдение правил здорового и безопасного (для себя и других людей) образа жизни в окружающей среде (в т.ч. информационной);
- бережное отношение к физическому и психическому здоровью;

трудового воспитания:

- осознание ценности труда в жизни человека и общества, ответственное потребление и бережное отношение к результатам труда, навыки участия в различных видах трудовой деятельности, интерес к различным профессиям;

экологического воспитания:

- бережное отношение к природе;
- неприятие действий, приносящих ей вред;

ценностей научного познания:

- первоначальные представления о научной картине мира;
- познавательные интересы, активность, инициативность, любознательность и самостоятельность в познании.

Метапредметные результаты характеризуют уровень сформированности познавательных, коммуникативных и регулятивных универсальных действий, которые обеспечивают успешность изучения учебных предметов, а также становление способности к самообразованию и саморазвитию.

В результате освоения Программы обучающиеся овладевают рядом междисциплинарных понятий, а также различными знаково-символическими средствами, которые помогают обучающимся применять знания, как в типовых, так и в новых, нестандартных учебных ситуациях.

Планируемые метапредметные результаты приведены в программе формирования универсальных учебных действий, а также в рабочих программах дисциплин, курсов, модулей.

Предметные результаты

сформулированы в деятельностной форме с усилением акцента на применение знаний и конкретных умений;

определяют содержание НОО в логике изучения каждого учебного предмета;

усиливают акценты на изучение явлений и процессов современной России и мира в целом, современного состояния науки.

Планируемые предметные результаты приведены в рабочих программах дисциплин, курсов, модулей.

1.3. СИСТЕМА ОЦЕНКИ ДОСТИЖЕНИЯ ПЛАНИРУЕМЫХ РЕЗУЛЬТАТОВ ОСВОЕНИЯ ПРОГРАММЫ

1.3.1. Общие положения

Основой объективной оценки соответствия установленным требованиям образовательной деятельности и подготовки обучающихся, освоивших Программу, является ФГОС НОО независимо от формы получения НОО и формы обучения. ФГОС НОО определяет основные требования к образовательным результатам обучающихся и средствам оценки их достижения.

Система оценки достижения планируемых результатов (далее - система оценки) является частью системы оценки и управления качеством образования в МБОУ №76 «ШБ» и служит основой при разработке соответствующего локального нормативного акта.

Система оценки призвана способствовать поддержанию единства всей системы образования, обеспечению преемственности в системе непрерывного образования. Её основными функциями являются ориентация образовательного процесса на достижение планируемых результатов освоения Программы и обеспечение эффективной обратной связи, позволяющей осуществлять управление образовательным процессом.

Основными направлениями и целями оценочной деятельности являются:

- оценка образовательных достижений обучающихся на различных этапах обучения как основа их промежуточной и итоговой аттестации, а также основа процедур внутреннего мониторинга образовательной организации, мониторинговых исследований муниципального, регионального и федерального уровней;

- оценка результатов деятельности педагогических кадров как основа аттестационных процедур;

- оценка результатов деятельности как основа аккредитационных процедур.

Основным объектом системы оценки, её содержательной и критериальной базой выступают требования ФГОС, которые конкретизируются в планируемых результатах освоения обучающимися Программы.

Система оценки включает процедуры внутренней и внешней оценки.

Внутренняя оценка включает:

- стартовую педагогическую диагностику;
- текущую и тематическую оценку;
- портфолио;
- внутришкольный мониторинг образовательных достижений обучающихся.

Внешняя оценка включает:

- независимую оценку качества образования;
- мониторинговые исследования муниципального, регионального и федерального уровней.

В соответствии с ФГОС НОО *система оценки* МБОУ №76 «ШБ» реализует *системно-деятельностный, уровневый и комплексный подходы к оценке образовательных достижений.*

Системно-деятельностный подход к оценке образовательных достижений проявляется в оценке способности обучающихся к решению учебно-познавательных и учебно-практических задач, а также в оценке уровня их функциональной грамотности. Он обеспечивается содержанием и критериями оценки, в качестве которых выступают планируемые результаты обучения, выраженные в деятельностной форме.

Уровневый подход к оценке образовательных достижений обучающихся служит важнейшей основой для организации индивидуальной работы с обучающимися. Он реализуется как по отношению к содержанию оценки, так и к представлению и интерпретации результатов измерений.

Уровневый подход к оценке образовательных достижений обучающихся реализуется за счёт фиксации различных уровней достижения обучающимися планируемых результатов базового уровня и уровней выше и ниже базового.

Достижение базового уровня свидетельствует о способности обучающихся решать типовые учебные задачи, целенаправленно отработываемые со всеми обучающимися в ходе учебного процесса. Овладение базовым уровнем является границей, отделяющей знание от незнания, выступает достаточным для продолжения обучения и усвоения последующего учебного материала.

Комплексный подход к оценке образовательных достижений реализуется через:

- оценку предметных и метапредметных результатов;
- использование комплекса оценочных процедур как основы для оценки динамики индивидуальных образовательных достижений обучающихся и для итоговой оценки; использование контекстной информации (об особенностях обучающихся, условиях и процессе обучения и другое) для интерпретации полученных результатов в целях управления качеством образования;
- использование разнообразных методов и форм оценки, взаимно дополняющих друг друга: стандартизированных устных и письменных работ, проектов,
- практических (в т.ч. исследовательских) и творческих работ;
- использование форм работы, обеспечивающих возможность включения обучающихся в самостоятельную оценочную деятельность (самоанализ, самооценка, взаимооценка);
- использование мониторинга динамических показателей освоения умений и знаний, в т.ч. формируемых с использованием информационно-коммуникационных (цифровых) технологий.

1.3.2. Особенности оценки личностных достижений

Цель оценки личностных достижений обучающихся: получение общего представления о воспитательной деятельности образовательной организации и ее влиянии на коллектив обучающихся.

При оценке личностных результатов необходимо соблюдение этических

норм и правил взаимодействия с обучающимся с учетом его индивидуально-психологических особенностей развития.

Личностные достижения обучающихся, освоивших Программу включают две группы результатов:

- основы российской гражданской идентичности, ценностные установки и социально значимые качества личности;

- готовность обучающихся к саморазвитию, мотивация к познанию и обучению, активное участие в социально значимой деятельности.

Учитывая особенности групп личностных результатов, педагогический работник может осуществлять оценку только следующих качеств:

- наличие и характеристика мотива познания и учения;

- наличие умений принимать и удерживать учебную задачу, планировать учебные действия;

- способность осуществлять самоконтроль и самооценку.

Диагностические задания, устанавливающие уровень этих качеств, целесообразно интегрировать с заданиями по оценке метапредметных регулятивных универсальных учебных действий.

1.3.3. Особенности оценки метапредметных результатов

Оценка метапредметных результатов осуществляется через оценку достижения планируемых результатов освоения Программы, которые отражают совокупность познавательных, коммуникативных и регулятивных универсальных учебных действий (далее – УУД).

Формирование метапредметных результатов обеспечивается за счёт урочной и внеурочной деятельности.

Цель оценки метапредметных результатов: определение сформированности познавательных, коммуникативных и регулятивных УУД.

Познавательные УУД

Овладение познавательными УУД предполагает формирование и оценку у обучающихся базовых логических действий, базовых исследовательских действий, умения работать с информацией.

Овладение базовыми логическими действиями обеспечивает формирование у обучающихся следующих умений:

- сравнивать объекты, устанавливать основания для сравнения, устанавливать аналогии;

- объединять части объекта (объекты) по определённому признаку;

- определять существенный признак для классификации, классифицировать предложенные объекты;

- находить закономерности и противоречия в рассматриваемых фактах, данных и наблюдениях на основе предложенного педагогическим работником алгоритма;

- выявлять недостаток информации для решения учебной (практической) задачи на основе предложенного алгоритма;

- устанавливать причинно-следственные связи в ситуациях, поддающихся непосредственному наблюдению или знакомых по опыту, делать выводы;

Овладение базовыми исследовательскими действиями обеспечивает формирование у обучающихся следующих умений:

- определять разрыв между реальным и желательным состоянием объекта (ситуации) на основе предложенных педагогическим работником вопросов;
- с помощью педагогического работника формулировать цель, планировать изменения объекта, ситуации;
- сравнивать несколько вариантов решения задачи, выбирать наиболее подходящий (на основе предложенных критериев);
- проводить по предложенному плану опыт, несложное исследование по установлению особенностей объекта изучения и связей между объектами (часть - целое, причина - следствие);
- формулировать выводы и подкреплять их доказательствами на основе результатов проведённого наблюдения (опыта, измерения, классификации, сравнения, исследования);
- прогнозировать возможное развитие процессов, событий и их последствия в аналогичных или сходных ситуациях;

Работа с информацией как одно из познавательных универсальных учебных действий обеспечивает сформированность у обучающихся следующих умений:

- выбирать источник получения информации;
- согласно заданному алгоритму находить в предложенном источнике информацию, представленную в явном виде;
- распознавать достоверную и недостоверную информацию самостоятельно или на основании предложенного педагогическим работником способа её проверки;
- соблюдать с помощью взрослых (педагогических работников, родителей (законных представителей) несовершеннолетних обучающихся) элементарные правила информационной безопасности при поиске информации в Интернете;
- анализировать и создавать текстовую, видео-, графическую, звуковую информацию в соответствии с учебной задачей;
- самостоятельно создавать схемы, таблицы для представления информации.

Коммуникативные УУД

Овладение коммуникативными УУД предполагает формирование и оценку у обучающихся таких групп умений, как общение и совместная деятельность.

Общение как одно из коммуникативных универсальных учебных действий обеспечивает сформированность у обучающихся следующих умений:

- воспринимать и формулировать суждения, выражать эмоции в соответствии с целями и условиями общения в знакомой среде;
- проявлять уважительное отношение к собеседнику, соблюдать правила ведения диалога и дискуссии;
- признавать возможность существования разных точек зрения;
- корректно и аргументированно высказывать своё мнение;
- строить речевое высказывание в соответствии с поставленной задачей;

- создавать устные и письменные тексты (описание, рассуждение, повествование);
- готовить небольшие публичные выступления;
- подбирать иллюстративный материал (рисунки, фото, плакаты) к тексту выступления;

Совместная деятельность как одно из коммуникативных универсальных учебных действий обеспечивает сформированность у обучающихся следующих умений:

- формулировать краткосрочные и долгосрочные цели (индивидуальные с учётом участия в коллективных задачах) в стандартной (типовой) ситуации на основе предложенного формата планирования, распределения промежуточных шагов и сроков;
- принимать цель совместной деятельности, коллективно строить действия по её достижению: распределять роли, договариваться, обсуждать процесс и результат совместной работы;
- проявлять готовность руководить, выполнять поручения, подчиняться;
- ответственно выполнять свою часть работы;
- оценивать свой вклад в общий результат;
- выполнять совместные проектные задания с опорой на предложенные образцы.

Регулятивные УУД

Овладение регулятивными УУД согласно ФГОС НОО предполагает формирование и оценку у обучающихся умений самоорганизации (планировать действия по решению учебной задачи для получения результата, выстраивать последовательность выбранных действий) и самоконтроля (устанавливать причины успеха (неудач) в учебной деятельности, корректировать свои учебные действия для преодоления ошибок).

Самоорганизация обеспечивает сформированность у обучающихся следующих умений:

- планировать действия по решению учебной задачи для получения результата;
- выстраивать последовательность выбранных действий;

Самоконтроль обеспечивает сформированность у обучающихся следующих умений:

- устанавливать причины успеха/ неудач в учебной деятельности;
- корректировать свои учебные действия для преодоления ошибок.

Оценка достижения метапредметных результатов осуществляется как педагогическим работником в ходе текущей и промежуточной оценки по предмету, так и администрацией образовательной организации в ходе мониторинга.

В текущем учебном процессе отслеживается способность обучающихся разрешать учебные ситуации и выполнять учебные задачи, требующие владения познавательными, коммуникативными и регулятивными действиями, реализуемыми в предметном преподавании.

В ходе мониторинга проводится оценка сформированности

универсальных учебных действий. Содержание и периодичность мониторинга устанавливаются решением педагогического совета образовательной организации. Инструментарий для оценки сформированности универсальных учебных действий строится на межпредметной основе и может включать диагностические материалы по оценке функциональной грамотности, сформированности регулятивных, коммуникативных и познавательных учебных действий.

Формирование универсальных учебных действий в образовательном процессе осуществляется в контексте усвоения разных предметных дисциплин. Требования к формированию универсальных учебных действий находят отражение в планируемых результатах освоения программ учебных предметов «Русский язык», «Литературное чтение», «Математика», «Окружающий мир», «Труд (Технология)», «Иностранный язык», «Изобразительное искусство», «Физическая культура», «Музыка», ОРКСЭ в отношении ценностно-смыслового, личностного, познавательного и коммуникативного развития обучающихся.

Таблица 1

Образовательные результаты

Клас с	Личностные УУД	Регулятивные УУД	Познавательные УУД	Коммуникативн ые УУД
1 класс	1. Ценить и принимать следующие базовые ценности: «добро», «терпение», «родина», «природа», «семья».	1. Организовывать свое рабочее место под руководством учителя.	1. Ориентироваться в учебнике: определять умения, которые будут сформированы на основе изучения данного раздела.	1. Принимать участие в диалоге на уроке и в жизненных ситуациях.
	2. Уважать к своей семье, к своим родственникам, любовь к родителям.	2. Определять цель выполнения задания на уроке, во внеурочной деятельности, в жизненных ситуациях под руководством учителя.	2. Отвечать на простые вопросы учителя, находить нужную информацию в учебнике.	2. Отвечать на вопросы учителя, товарищей по классу.
	3. Освоить роли ученика; формирование интереса (мотивации) к учению.	3. Определять план выполнения заданий на уроках, внеурочной деятельности, жизненных ситуациях под руководством учителя.	3. Сравнивать предметы, объекты: находить общее и различие.	3. Соблюдать простейшие нормы речевого этикета: здороваться, прощаться, благодарить.
	4. Оценивать жизненные ситуации	4. Использовать в своей деятельности	Группировать предметы, объекты на	4. Слушать и понимать речь

	и поступки героев художественных текстов с точки зрения общечеловеческих норм.	простейшие приборы: линейку, треугольник и т.д. Организовывать свое рабочее место	основе существенных признаков.	других
			5. Подробно пересказывать прочитанное или прослушанное; определять тему.	5. Принимать участие в паре.
2 класс	1. Ценить и принимать ценности: «добро», «родина», «природа», «семья», «мир», «настоящий друг», «справедливость», «желание понимать Друг друга», «понимать позицию другого».	1. Самостоятельно организовывать свое рабочее место с целью выполнения заданий	1. Ориентироваться в учебнике: определять умения, которые будут на основе изучения раздела. Определять круг своего незнания, планировать свою работу по изучению незнакомого материала.	1. Участвовать в диалоге, слушать, понимать других, высказывать свою точку, мнение.
	2. Уважение к своему народу, другим народам, терпимость к другим народам	2. Следовать режиму организации в учебной и внеучебной деятельности.	2. Отвечать на простые и сложные вопросы учителя. самим задавать вопросы и находить нужную информацию.	2. Оформлять свои мысли в письменной речи с учетом своих учебных и жизненных ситуаций.
	3. Освоение личностного смысла учения; желания учиться	3. Определять цель учебной деятельности с помощью и самостоятельно	3. Сравнивать и группировать предметы, объекты по нескольким основаниям, находить закономерности	3. Читать вслух и про себя тексты художественных произведений и научно-популярных статей, понимать прочитанное.
	4. Оценка жизненных ситуаций и поступков героев художественных текстов с точки зрения общечеловеческих норм и этических	4. Определять план выполнения заданий на уроках внеурочной деятельности жизненных ситуациях под руководством	4. Подробно пересказывать прочитанное и прослушанное, составлять простой план.	4. Выполнять различные роли в группе, сотрудничать в решении задачи

	ценностей	учителя		
		5.Определять правильность выполненного задания на основе сравнения с предыдущими заданиями, или на основе образцов.	5.Определять в каких источниках можно найти информацию для выполнения задания	5.Участвовать в работе группы, распределять роли ,договариваться друг с другом
		6.Корректировать выполнение задания в соответствии с инструментарием	6.Находить учебную информацию как в учебнике так и в словарях	
		7 Оценка своего задания по следующим параметрам: легко выполнять, возникли сложности	7.Наблюдать, делать самостоятельные простые выводы	
3 класс	1. Ценить и принимать следующие базовые: «добро», «терпение», «родина», «природа», «семья», «мир», «настоящий друг», «справедливость», «желание понимать друг друга», «понимать позицию другого», «народ», «национальность» и т.д.	1.Самостоятельно формулировать задание: определять его цель, планировать алгоритм его выполнения, корректировать работу по ходу его выполнения, самостоятельно оценивать.	1.Ориентироваться в учебнике: определять умения, которые будут сформированы на основе изучения данного раздела; определять круг своего незнания; планировать свою работу по изучению незнакомого материала.	1.Участвовать в диалоге; слушать и понимать других, высказывать свою точку зрения на события, поступки.
	2.Уважение к своему народу, к другим народам, принятие ценностей других народов.	1. Самостоятельно определять важность и необходимость выполнения различных заданий в учебном процессе и жизненных ситуациях.	2.Самостоятельно предполагать, какая дополнительная информация буде нужна для изучения незнакомого материала; отбирать необходимые источники и информации среди предложенных учителем словарей, энциклопедий, справочников, электронные диски	2.Оформлять свои мысли в устной и письменной речи с учетом своих учебных и жизненных речевых ситуаций.

	3.Освоение личностного смысла учения; выбор дальнейшего образовательного маршрута.	3. Определять самостоятельно критерии оценивания, давать самооценку.	3.Извлекать информацию, представленную в разных формах(тест, таблица ,схема)	3.Читать вслух и про себя тексты учебников, других художественных и научно-популярных книг, понимать прочитанное.
	4.Оценка жизненных ситуаций и поступков героев художественных текстов с точки зрения общечеловеческих норм, нравственных и этических ценностей, ценностей гражданина России	4.Определять план выполнения заданий на уроках и внеурочной деятельности под руководством учителя	4.Представлять информацию в виде текста, таблицы, схемы, в том числе с помощью ИКТ	4.Выполняя различные роли в группе, сотрудничать в совместном решении проблемы (задачи).
		5.Определять правильность выполненного задания на основе сравнения с предыдущими заданиями или на основе различных образцов.	5.Анализировать,сравнивать,группировать различные объекты, явления, факты. Составлять сложный план текста.	5.Отстаивать свою точку зрения, соблюдая правила речевого этикета; аргументировать свою точку зрения с помощью фактов и дополнительных позиций.
		Корректировать выполнение задания в соответствии с планом, условиями выполнения, результатом действий на определенном этапе.	6.Уметь передавать содержание	6.Критично относиться к мнению собеседников.
		7.Использовать в работе литературу, инструменты ,приборы.		7.Понимать точку зрения другого
				8.Участвовать в работе группы, распределять роли, договариваться друг с другом. Предвидеть последствия коллективных решений.

4 класс	1. Ценить и принимать следующие базовые: «добро», «терпение», «родина», «природа», «семья», «мир», «настоящий друг», «справедливость», «желание понимать друг друга», «понимать позицию другого», «народ», «национальность» и т.д.	1. Самостоятельно формулировать задание: определять его цель, планировать алгоритм его выполнения, корректировать работу по ходу его выполнения, самостоятельно оценивать.	1. Ориентироваться в учебнике: определять умения, которые будут сформированы на основе изучения данного раздела; определять круг своего незнания; планировать свою работу по изучению незнакомого материала.	1. Участвовать в диалоге; слушать и понимать других, высказывать свою точку зрения на события, поступки.
	2. Уважение к своему народу, к другим народам, принятие ценностей других народов.	2. Использовать при выполнении задания различные средства: справочную литературу, ИКТ, инструменты и приборы.	2. Самостоятельно предполагать, какая дополнительная информация будет нужна для изучения незнакомого материала; отбирать необходимые источники информации среди предложенных учителем словарей, энциклопедий, справочников, электронные диски	2. Оформлять свои мысли в устной и письменной речи с учетом своих учебных и жизненных речевых ситуаций.
	3. Освоение личностного смысла учения; выбор дальнейшего образовательного маршрута.	3. Определять самостоятельно критерии оценивания, давать самооценку.	3. Сопоставлять и отбирать информацию, полученную из различных источников (словари, электронные диски, сеть Интернет)	3. Читать вслух и про себя тексты учебников, других художественных и научно-популярных книг, понимать прочитанное.
	4. Оценка жизненных ситуаций и поступков героев художественных текстов с точки зрения общечеловеческих норм и этических ценностей		4. Анализировать, сравнивать, группировать различные объекты, явления, факты	4. Выполнять различные роли в группе, сотрудничать в совместном решении проблемы (задачи).
			5. Самостоятельно делать выводы, перерабатывать информацию, преобразовывать её, представлять	5. Отстаивать свою точку, соблюдая правила речевого этикета

			информацию на основе схем, моделей, сообщений.	
			6. Составлять сложный план текста	6. Критично относится к мнению, понимать точку зрения другого собеседника.
			7. Уметь передавать содержание в сжатом, выборочном и развернутом виде	7. Понимать свою точку зрения. 8. Участвовать в работе группы, распределять роли, договариваться друг с другом. Предвидеть последствия коллективных решений.

1.3.4. Особенности оценки предметных результатов

Предметные результаты освоения Программы с учетом специфики содержания предметных областей, включающих конкретные учебные предметы, ориентированы на применение знаний, умений и навыков обучающимися в учебных ситуациях и реальных жизненных условиях, а также на успешное обучение.

Оценка предметных результатов представляет собой оценку достижения обучающимися планируемых результатов по учебным предметам.

Основным предметом оценки является способность к решению учебно-познавательных и учебно-практических задач, основанных на изучаемом учебном материале и способах действий, в т.ч. метапредметных (познавательных, регулятивных, коммуникативных) действий.

Оценка предметных результатов ведётся каждым педагогическим работником в ходе процедур текущей, тематической, промежуточной и итоговой оценки, а также администрацией образовательной организации в ходе внутришкольного мониторинга.

Особенности оценки по отдельному предмету фиксируются в приложении к Программе, которая утверждается педагогическим советом образовательной организации и доводится до сведения обучающихся и их родителей (законных представителей).

Описание включает:

- список итоговых планируемых результатов с указанием этапов их формирования и способов оценки (например, текущая/тематическая; устно/письменно/практика);

- требования к выставлению отметок за промежуточную аттестацию (при необходимости - с учётом степени значимости отметок за отдельные оценочные процедуры);
- график контрольных мероприятий.

1.3.5. Организация и содержание оценочных процедур

Стартовая диагностика

Стартовая педагогическая диагностика представляет собой процедуру оценки готовности к обучению на уровне НОО. Проводится администрацией образовательной организации в начале 1 класса и выступает как основа (точка отсчёта) для оценки динамики образовательных достижений. Объектом оценки является сформированность предпосылок учебной деятельности, готовность к овладению чтением, грамотой и счётом.

Стартовая диагностика может проводиться также педагогическими работниками с целью оценки готовности к изучению отдельных предметов (разделов). Результаты стартовой диагностики являются основанием для корректировки учебных программ и индивидуализации образовательного процесса.

Текущая оценка

Текущая оценка направлена на оценку индивидуального продвижения обучающегося в освоении программы учебного предмета.

Текущая оценка может быть *формирующей*, т.е. поддерживающей и направляющей усилия обучающегося, включающей его в самостоятельную оценочную деятельность, и *диагностической*, способствующей выявлению и осознанию педагогическим работником и обучающимся существующих проблем в обучении.

Объектом текущей оценки являются тематические планируемые результаты, этапы освоения которых зафиксированы в тематическом планировании.

В текущей оценке используется весь арсенал форм и методов проверки (устные и письменные опросы, практические работы, творческие работы, индивидуальные и групповые формы, само- и взаимооценка, рефлексия, листы продвижения и др.) с учётом особенностей учебного предмета и особенностей контрольно-оценочной деятельности педагогического работника.

Результаты текущей оценки являются основой для индивидуализации образовательного процесса; при этом отдельные результаты, свидетельствующие об успешности обучения и достижении тематических результатов в более сжатые (по сравнению с планируемыми) сроки могут включаться в систему накопительной оценки и служить основанием, например, для освобождения обучающегося от необходимости выполнять тематическую проверочную работу.

Тематическая оценка

Тематическая оценка представляет собой процедуру оценки уровня достижения тематических планируемых результатов по предмету, которые представлены в тематическом планировании в рабочих программах.

Тематическая оценка может вестись как в ходе изучения темы, так и в конце её изучения. Оценочные процедуры подбираются так, чтобы они предусматривали возможность оценки достижения всей совокупности тематических планируемых результатов и каждого из них.

Результаты тематической оценки являются основанием для коррекции образовательного процесса и его индивидуализации.

Промежуточная аттестация

Промежуточная аттестация обучающихся проводится, начиная со второго класса, в конце каждого учебного периода по каждому изучаемому учебному предмету.

Промежуточная аттестация обучающихся проводится на основе результатов накопленной оценки и результатов выполнения тематических проверочных работ и фиксируется в классном журнале.

Промежуточная оценка, фиксирующая достижение предметных планируемых результатов и универсальных учебных действий, является основанием для перевода обучающихся в следующий класс.

Итоговая оценка

Итоговая оценка является процедурой внутренней оценки образовательной организации и складывается из результатов накопленной оценки и итоговой работы по предмету. *Предметом итоговой оценки* является способность обучающихся решать учебно-познавательные и учебно-практические задачи, построенные на основном содержании предмета с учётом формируемых метапредметных действий.

2. СОДЕРЖАТЕЛЬНЫЙ РАЗДЕЛ

2.1. РАБОЧИЕ ПРОГРАММЫ УЧЕБНЫХ ПРЕДМЕТОВ

2.1.1. РАБОЧАЯ ПРОГРАММА УЧЕБНОГО ПРЕДМЕТА «РУССКИЙ ЯЗЫК»

Изучение учебного предмета «Русский язык» предусматривает непосредственное применение федеральной рабочей программы учебного предмета «Русский язык».

Рабочая программа по учебному предмету «Русский язык» (предметная область «Русский язык и литературное чтение») (далее соответственно - программа по русскому языку, русский язык) включает пояснительную записку, содержание обучения, планируемые результаты освоения программы по русскому языку.

Пояснительная записка отражает общие цели и задачи изучения русского языка, характеристику психологических предпосылок к его изучению обучающимися; место в структуре учебного плана, а также подходы к отбору содержания, к определению планируемых результатов и к структуре тематического планирования.

Содержание обучения раскрывает содержательные линии, которые предлагаются для обязательного изучения в каждом классе на уровне начального общего образования. Содержание обучения в каждом классе завершается перечнем универсальных учебных действий - познавательных, коммуникативных и регулятивных, которые возможно формировать средствами русского языка с учётом возрастных особенностей обучающихся на уровне начального общего образования.

Планируемые результаты освоения программы по русскому языку включают личностные, метапредметные результаты за весь период обучения на уровне начального общего образования, а также предметные достижения обучающегося за каждый год обучения.

1) ПОЯСНИТЕЛЬНАЯ ЗАПИСКА

1. Программа по русскому языку на уровне НОО составлена на основе требований к результатам освоения программы начального общего образования ФГОС НОО, а также ориентирована на целевые приоритеты, сформулированные в федеральной программе воспитания.

2. На уровне НОО изучение русского языка имеет особое значение в развитии обучающегося. Приобретённые знания, опыт выполнения предметных и универсальных учебных действий на материале русского языка станут фундаментом обучения на уровне основного общего образования, а также будут востребованы в жизни.

3. Русский язык как средство познания действительности обеспечивает развитие интеллектуальных и творческих способностей обучающихся, формирует умения извлекать и анализировать информацию из различных текстов, навыки самостоятельной учебной деятельности. Изучение русского

языка является основой всего процесса обучения на уровне начального общего образования, успехи в изучении этого предмета во многом определяют результаты обучающихся по другим учебным предметам.

4. Русский язык обладает значительным потенциалом в развитии функциональной грамотности обучающихся, особенно таких её компонентов, как языковая, коммуникативная, читательская, общекультурная и социальная грамотность.

5. Первичное знакомство с системой русского языка, богатством его выразительных возможностей, развитие умения правильно и эффективно использовать русский язык в различных сферах и ситуациях общения способствуют успешной социализации обучающегося. Русский язык, выполняя свои базовые функции общения и выражения мысли, обеспечивает межличностное и социальное взаимодействие, способствует формированию самосознания и мировоззрения личности, является важнейшим средством хранения и передачи информации, культурных традиций, истории русского народа и других народов России. Свободное владение языком, умение выбирать нужные языковые средства во многом определяют возможность адекватного самовыражения взглядов, мыслей, чувств, проявления себя в различных жизненно важных для человека областях.

6. Изучение русского языка обладает огромным потенциалом присвоения традиционных социокультурных и духовно-нравственных ценностей, принятых в обществе правил и норм поведения, в т.ч. речевого, что способствует формированию внутренней позиции личности. Личностные достижения обучающегося непосредственно связаны с осознанием языка как явления национальной культуры, пониманием связи языка и мировоззрения народа. Значимыми личностными результатами являются развитие устойчивого познавательного интереса к изучению русского языка, формирование ответственности за сохранение чистоты русского языка.

7. Изучение русского языка направлено на достижение следующих целей:

- приобретение обучающимися первоначальных представлений о многообразии языков и культур на территории Российской Федерации, о языке как одной из главных духовно-нравственных ценностей народа;
- понимание роли языка как основного средства общения;
- осознание значения русского языка как государственного языка Российской Федерации;
- понимание роли русского языка как языка межнационального общения;
- осознание правильной устной и письменной речи как показателя общей культуры человека;
- овладение основными видами речевой деятельности на основе первоначальных представлений о нормах современного русского литературного языка: аудирование, говорение, чтение, письмо;
- овладение первоначальными научными представлениями о системе русского языка: фонетика, графика, лексика, морфемика, морфология и синтаксис; об основных единицах языка, их признаках и особенностях

употребления в речи; использование в речевой деятельности норм современного русского литературного языка (орфоэпических, лексических, грамматических, орфографических, пунктуационных) и речевого этикета;

- развитие функциональной грамотности, готовности к успешному взаимодействию с изменяющимся миром и дальнейшему успешному образованию.

8. Центральной идеей конструирования содержания и планируемых результатов обучения русскому языку является признание равной значимости работы по изучению системы языка и работы по совершенствованию речи обучающихся. Языковой материал призван сформировать первоначальные представления о структуре русского языка, способствовать усвоению норм русского литературного языка, орфографических и пунктуационных правил.

9. Развитие устной и письменной речи обучающихся направлено на решение практической задачи развития всех видов речевой деятельности, отработку навыков использования усвоенных норм русского литературного языка, речевых норм и правил речевого этикета в процессе устного и письменного общения. Ряд задач по совершенствованию речевой деятельности решаются совместно с учебным предметом «Литературное чтение».

10. Программа по русскому языку позволит педагогическому работнику:

- реализовать в процессе преподавания русского языка современные подходы к достижению личностных, метапредметных и предметных результатов обучения, сформулированных в ФГОС НОО;

- определить и структурировать планируемые результаты обучения и содержание русского языка по годам обучения в соответствии с ФГОС НОО;

- разработать календарно-тематическое планирование с учётом особенностей конкретного класса.

11. *В программе по русскому языку определяются цели изучения учебного предмета на уровне НОО, планируемые результаты освоения обучающимися русского языка: личностные, метапредметные, предметные.* Личностные и метапредметные результаты представлены с учётом методических традиций и особенностей преподавания русского языка на уровне начального общего образования. Предметные планируемые результаты освоения программы даны для каждого года изучения русского языка.

12. *Программа по русскому языку устанавливает распределение учебного материала по классам, рекомендуемую последовательность изучения тем, основанную на логике развития предметного содержания и учёте психологических и возрастных особенностей обучающихся.*

13. Программа по русскому языку предоставляет возможности для реализации различных методических подходов к преподаванию русского языка при условии сохранения обязательной части содержания учебного предмета.

14. Содержание программы по русскому языку составлено таким образом, что достижение обучающимися как личностных, так и метапредметных результатов обеспечивает преемственность и перспективность в освоении областей знаний, которые отражают ведущие идеи изучения русского языка на уровне основного общего образования и подчёркивают

пропедевтическое значение уровня начального общего образования, формирование готовности обучающегося к дальнейшему обучению.

Место учебного предмета «Русский язык» в учебном плане

Учебный предмет «Русский язык» входит в предметную область «Русский язык и литературное чтение».

Общий объем часов, рекомендованных для изучения русского языка, - 675 (5 часов в неделю в каждом классе):

в 1 классе - 165 часов,

во 2-4 классах - по 170 часов.

2) СОДЕРЖАНИЕ УЧЕБНОГО ПРЕДМЕТА «РУССКИЙ ЯЗЫК»

СОДЕРЖАНИЕ ОБУЧЕНИЯ В 1 КЛАССЕ

ОБУЧЕНИЕ ГРАМОТЕ

Начальным этапом изучения предметов «Русский язык» и «Литературное чтение» в 1 классе является курс «Обучение грамоте»: обучение письму идёт параллельно с обучением чтению. На «Обучение грамоте» отводится 9 ч. в неделю: 5 ч. «Русского языка» (обучение письму) и 4 ч. «Литературного чтения» (обучение чтению).

Продолжительность «Обучения грамоте» зависит от уровня подготовки класса и может составлять от 20 до 23 недель, соответственно, продолжительность изучения систематического курса в 1 классе может варьироваться от 13 до 10 недель.

Развитие речи

Составление небольших рассказов повествовательного характера по серии сюжетных картинок, материалам собственных игр, занятий, наблюдений.

Понимание текста при его прослушивании и при самостоятельном чтении вслух.

Слово и предложение

Различение слова и предложения. Работа с предложением: выделение слов, изменение их порядка.

Восприятие слова как объекта изучения, материала для анализа. Наблюдение над значением слова.

Фонетика

Звуки речи. Единство звукового состава слова и его значения. Установление последовательности звуков в слове и количества звуков. Сопоставление слов, различающихся одним или несколькими звуками. Звуковой анализ слова, работа со звуковыми моделями: построение модели звукового состава слова,

подбор слов, соответствующих заданной модели.

Различение гласных и согласных звуков, гласных ударных и безударных, согласных твёрдых и мягких, звонких и глухих.

Определение места ударения.

Слог как минимальная произносительная единица. Количество слогов в слове. Ударный слог.

Графика

Различение звука и буквы: буква как знак звука. Слоговой принцип русской графики. Буквы гласных как показатель твёрдости - мягкости согласных звуков. Функции букв *е, ё, ю, я*.

Мягкий знак как показатель мягкости предшествующего согласного звука в конце слова.

Последовательность букв в русском алфавите.

Чтение

Слоговое чтение (ориентация на букву, обозначающую гласный звук). Плавное слоговое чтение и чтение целыми словами со скоростью, соответствующей индивидуальному темпу. Чтение с интонациями и паузами в соответствии со знаками препинания. Осознанное чтение слов, словосочетаний, предложений. Выразительное чтение на материале небольших прозаических текстов и стихотворений.

Орфоэпическое чтение (при переходе к чтению целыми словами). Орфографическое чтение (проговаривание) как средство самоконтроля при письме под диктовку и при списывании.

Письмо

Ориентация на пространстве листа в тетради и на пространстве классной доски. Гигиенические требования, которые необходимо соблюдать во время письма.

Начертание письменных прописных и строчных букв. Письмо букв, буквосочетаний, слогов, слов, предложений с соблюдением гигиенических норм. Письмо разборчивым, аккуратным почерком. Письмо под диктовку слов и предложений, написание которых не расходится с их произношением. Приёмы и последовательность правильного списывания текста.

Функция небуквенных графических средств: пробела между словами, знака переноса.

Орфография и пунктуация

Правила правописания и их применение: отдельное написание слов; обозначение гласных после шипящих в сочетаниях *жи, ши* (в положении под ударением), *ча, ща, чу, шу*; прописная буква в начале предложения, в именах собственных (имена людей, клички животных); перенос слов по слогам без стечения согласных; знаки препинания в конце предложения.

СИСТЕМАТИЧЕСКИЙ КУРС

Общие сведения о языке

Язык как основное средство человеческого общения. Цели и ситуации общения.

Фонетика

Звуки речи. Гласные и согласные звуки, их различение. Ударение в слове. Гласные ударные и безударные. Твёрдые и мягкие согласные звуки, их

различение. Звонкие и глухие согласные звуки, их различение. Согласный звук [й'] и гласный звук [и]. Шипящие [ж], [ш], [ч'], [щ'].

Слог. Количество слогов в слове. Ударный слог. Деление слов на слоги (простые случаи, без стечения согласных).

Графика

Звук и буква. Различение звуков и букв. Обозначение на письме твёрдости согласных звуков буквами *а, о, у, ы, э*; слова с буквой *э*. Обозначение на письме мягкости согласных звуков буквами *е, ё, ю, я, и*. Функции букв *е, ё, ю, я*. Мягкий знак как показатель мягкости предшествующего согласного звука в конце слова.

Установление соотношения звукового и буквенного состава слова в словах типа *стол, конь*.

Небуквенные графические средства: пробел между словами, знак переноса.

Русский алфавит: правильное название букв, их последовательность. Использование алфавита для упорядочения списка слов.

Орфоэпия

Произношение звуков и сочетаний звуков, ударение в словах в соответствии с нормами современного русского литературного языка (на ограниченном перечне слов, отрабатываемом в учебнике).

Лексика

Слово как единица языка (ознакомление).

Слово как название предмета, признака предмета, действия предмета (ознакомление).

Выявление слов, значение которых требует уточнения.

Синтаксис

Предложение как единица языка (ознакомление).

Слово, предложение (наблюдение над сходством и различием).
Установление связи слов в предложении при помощи смысловых вопросов.

Восстановление деформированных предложений. Составление предложений из набора форм слов.

Орфография и пунктуация

Правила правописания и их применение:

- раздельное написание слов в предложении;
- прописная буква в начале предложения и в именах собственных: в именах и фамилиях людей, кличках животных;
- перенос слов (без учёта морфемного членения слова);
- гласные после шипящих в сочетаниях *жи, ши* (в положении под ударением), *ча, ща, чу, щу*;
- сочетания *чк, чн*;
- слова с непроверяемыми гласными и согласными (перечень слов в орфографическом словаре учебника);
- знаки препинания в конце предложения: точка, вопросительный и восклицательный знаки. Алгоритм списывания текста.

Развитие речи

Речь как основная форма общения между людьми. Текст как единица речи (ознакомление).

Ситуация общения: цель общения, с кем и где происходит общение. Ситуации устного общения (чтение диалогов по ролям, просмотр видеоматериалов, прослушивание аудиозаписи).

Нормы речевого этикета в ситуациях учебного и бытового общения (приветствие, прощание, извинение, благодарность, обращение с просьбой).

Составление небольших рассказов на основе наблюдений.

Изучение русского языка в 1 классе способствует на пропедевтическом уровне работе над рядом метапредметных результатов: познавательных УУД, коммуникативных УУД, регулятивных УУД, совместной деятельности.

Познавательные УУД

Базовые логические действия как часть познавательных УУД способствуют формированию умений:

- сравнивать звуки в соответствии с учебной задачей;
- сравнивать звуковой и буквенный состав слова в соответствии с учебной задачей;
- устанавливать основания для сравнения звуков, слов (на основе образца);
- характеризовать звуки по заданным признакам; приводить примеры гласных звуков; твёрдых согласных, мягких согласных, звонких согласных, глухих согласных звуков; слов с заданным звуком.

Базовые исследовательские действия как часть познавательных УУД способствуют формированию умений:

- проводить изменения звуковой модели по предложенному учителем правилу, подбирать слова к модели;
- формулировать выводы о соответствии звукового и буквенного состава слова;
- использовать алфавит для самостоятельного упорядочивания списка слов.

Работа с информацией как часть познавательных УУД способствует формированию умений:

- выбирать источник получения информации: уточнять написание слова по орфографическому словарю учебника; место ударения в слове по перечню слов, отрабатываемых в учебнике;
- анализировать графическую информацию - модели звукового состава слова;
- самостоятельно создавать модели звукового состава слова.

Коммуникативные УУД

Общение как часть коммуникативных УУД способствует формированию умений:

- воспринимать суждения, выражать эмоции в соответствии с целями и условиями общения в знакомой среде;

- проявлять уважительное отношение к собеседнику, соблюдать в процессе общения нормы речевого этикета; соблюдать правила ведения диалога;

- воспринимать разные точки зрения;

- в процессе учебного диалога отвечать на вопросы по изученному материалу;

- строить устное речевое высказывание об обозначении звуков буквами; о звуковом и буквенном составе слова.

Регулятивные УУД

Самоорганизация как часть регулятивных УУД способствует формированию умений:

- выстраивать последовательность учебных операций при проведении звукового анализа слова;

- выстраивать последовательность учебных операций при списывании;

- удерживать учебную задачу при проведении звукового анализа, при обозначении звуков буквами, при списывании текста, при письме под диктовку;

Самоконтроль как часть регулятивных УУД способствует формированию умений:

- находить указанную ошибку, допущенную при проведении звукового анализа, при письме под диктовку или списывании слов, предложений;

- оценивать правильность написания букв, соединений букв, слов, предложений.

Совместная деятельность

Совместная деятельность способствует формированию умений:

- принимать цель совместной деятельности, коллективно строить план действий по её достижению, распределять роли, договариваться, учитывать интересы и мнения участников совместной работы;

- ответственно выполнять свою часть работы.

СОДЕРЖАНИЕ ОБУЧЕНИЯ ВО 2 КЛАССЕ

Общие сведения о языке

Язык как основное средство человеческого общения и явление национальной культуры. Первоначальные представления о многообразии языкового пространства России и мира. Методы познания языка: наблюдение, анализ.

Фонетика и графика

Смыслоразличительная функция звуков; различение звуков и букв; различение ударных и безударных гласных звуков, твёрдых и мягких согласных звуков, звонких и глухих согласных звуков; шипящие согласные звуки [ж], [ш], [ч'], [щ']; обозначение на письме твёрдости и мягкости согласных звуков, функции букв *е, ё, ю, я*; согласный звук [й'] и гласный звук [и] (повторение изученного в 1 классе).

Парные и непарные по твёрдости - мягкости согласные звуки.

Парные и непарные по звонкости - глухости согласные звуки.

Качественная характеристика звука: гласный - согласный; гласный ударный - безударный; согласный твёрдый - мягкий, парный - непарный; согласный звонкий - глухой, парный - непарный.

Функции *ь*: показатель мягкости предшествующего согласного в конце и в середине слова; разделительный. Использование на письме разделительных *ь* и *ы*.

Соотношение звукового и буквенного состава в словах с буквами *е, ё, ю, я* (в начале слова и после гласных).

Деление слов на слоги (в т.ч. при стечении согласных).

Использование знания алфавита при работе со словарями. Небуквенные графические средства: пробел между словами, знак переноса, абзац (красная строка), пунктуационные знаки (в пределах изученного).

Орфоэпия

Произношение звуков и сочетаний звуков, ударение в словах в соответствии с нормами современного русского литературного языка (на ограниченном перечне слов, отрабатываемом в учебнике). Использование отработанного перечня слов (орфоэпического словаря учебника) для решения практических задач.

Лексика

Слово как единство звучания и значения. Лексическое значение слова (общее представление). Выявление слов, значение которых требует уточнения. Определение значения слова по тексту или уточнение значения с помощью толкового словаря.

Однозначные и многозначные слова (простые случаи, наблюдение).

Наблюдение за использованием в речи синонимов, антонимов.

Состав слова (морфемика)

Корень как обязательная часть слова. Однокоренные (родственные) слова. Признаки однокоренных (родственных) слов. Различение однокоренных слов и синонимов, однокоренных слов и слов с омонимичными корнями. Выделение в словах корня (простые случаи).

Окончание как изменяемая часть слова. Изменение формы слова с помощью окончания. Различение изменяемых и неизменяемых слов.

Суффикс как часть слова (наблюдение). Приставка как часть слова (наблюдение).

Морфология

Имя существительное (ознакомление): общее значение, вопросы («кто?», «что?»), употребление в речи.

Глагол (ознакомление): общее значение, вопросы («что делать?», «что сделать?» и др.), употребление в речи.

Имя прилагательное (ознакомление): общее значение, вопросы («какой?», «какая?», «какое?», «какие?»), употребление в речи.

Предлог. Отличие предлогов от приставок. Наиболее распространённые предлоги: *в, на, из, без, над, до, у, о, об* и др.

Синтаксис

Порядок слов в предложении; связь слов в предложении (повторение).

Предложение как единица языка. Предложение и слово. Отличие предложения от слова. Наблюдение за выделением в устной речи одного из слов предложения (логическое ударение).

Виды предложений по цели высказывания: повествовательные, вопросительные, побудительные предложения.

Виды предложений по эмоциональной окраске (по интонации): восклицательные и невосклицательные предложения.

Орфография и пунктуация

Прописная буква в начале предложения и в именах собственных (имена, фамилии, клички животных); знаки препинания в конце предложения; перенос слов со строки на строку (без учёта морфемного членения слова); гласные после шипящих в сочетаниях *жи, ши* (в положении под ударением), *ча, ща, чу, шу*; сочетания *чк, чн* (повторение правил правописания, изученных в 1 классе).

Орфографическая зоркость как осознание места возможного возникновения орфографической ошибки. Понятие орфограммы. Различные способы решения орфографической задачи в зависимости от места орфограммы в слове. Использование орфографического словаря учебника для определения (уточнения) написания слова. Контроль и самоконтроль при проверке собственных и предложенных текстов.

Правила правописания и их применение:

- разделительный мягкий знак;
- сочетания *чт, щн, нч*;
- проверяемые безударные гласные в корне слова;
- парные звонкие и глухие согласные в корне слова;
- непроверяемые гласные и согласные (перечень слов в орфографическом словаре учебника);
- прописная буква в именах собственных: имена, фамилии, отчества людей, клички животных, географические названия;
- раздельное написание предлогов с именами существительными.

Развитие речи

Выбор языковых средств в соответствии с целями и условиями устного общения для эффективного решения коммуникативной задачи (для ответа на заданный вопрос, для выражения собственного мнения). Умение вести разговор (начать, поддержать, закончить разговор, привлечь внимание и т.п.). Практическое овладение диалогической формой речи. Соблюдение норм речевого этикета и орфоэпических норм в ситуациях учебного и бытового общения. Умение договариваться и приходить к общему решению в совместной деятельности при проведении парной и групповой работы.

Составление устного рассказа по репродукции картины. Составление устного рассказа по личным наблюдениям и вопросам.

Текст. Признаки текста: смысловое единство предложений в тексте; последовательность предложений в тексте; выражение в тексте законченной мысли. Тема текста. Основная мысль. Заглавие текста. Подбор заголовков к предложенным текстам. Последовательность частей текста (абзацев). Корректирование текстов с нарушенным порядком предложений и абзацев.

Типы текстов: описание, повествование, рассуждение, их особенности (первичное ознакомление).

Поздравление и поздравительная открытка.

Понимание текста: развитие умения формулировать простые выводы на основе информации, содержащейся в тексте. Выразительное чтение текста вслух с соблюдением правильной интонации.

Подробное изложение повествовательного текста объёмом 30-45 слов с опорой на вопросы.

Изучение русского языка во 2 классе способствует на пропедевтическом уровне работе над рядом метапредметных результатов: познавательных УУД, коммуникативных УУД, регулятивных УУД, совместной деятельности.

Познавательные УУД

Базовые логические действия как часть познавательных УУД способствуют формированию умений:

- сравнивать однокоренные (родственные) слова и синонимы; однокоренные (родственные) слова и слова с омонимичными корнями;
- сравнивать значение однокоренных (родственных) слов; сравнивать буквенную оболочку однокоренных (родственных) слов;
- устанавливать основания для сравнения слов: на какой вопрос отвечают, что обозначают;
- характеризовать звуки по заданным параметрам;
- определять признак, по которому проведена классификация звуков, букв, слов, предложений;
- находить закономерности на основе наблюдения за языковыми единицами.
- ориентироваться в изученных понятиях (корень, окончание, текст); соотносить понятие с его краткой характеристикой.

Базовые исследовательские действия как часть познавательных УУД способствуют формированию умений:

- проводить по предложенному плану наблюдение за языковыми единицами (слово, предложение, текст);
- формулировать выводы и предлагать доказательства того, что слова являются / не являются однокоренными (родственными).

Работа с информацией как часть познавательных УУД способствует формированию умений:

- выбирать источник получения информации: нужный словарь учебника для получения информации;
- устанавливать с помощью словаря значения многозначных слов;
- согласно заданному алгоритму находить в предложенном источнике информацию, представленную в явном виде;
- анализировать текстовую, графическую и звуковую информацию в соответствии с учебной задачей; «читать» информацию, представленную в схеме, таблице;

- с помощью учителя на уроках русского языка создавать схемы, таблицы для представления информации.

Коммуникативные УУД

Общение как часть коммуникативных УУД способствует формированию умений:

- воспринимать и формулировать суждения о языковых единицах;
- проявлять уважительное отношение к собеседнику, соблюдать правила ведения диалога;
- признавать возможность существования разных точек зрения в процессе анализа результатов наблюдения за языковыми единицами;
- корректно и аргументированно высказывать своё мнение о результатах наблюдения за языковыми единицами;
- строить устное диалогическое высказывание;
- строить устное монологическое высказывание на определённую тему, на основе наблюдения с соблюдением орфоэпических норм, правильной интонации;
- устно и письменно формулировать простые выводы на основе прочитанного или услышанного текста.

Регулятивные УУД

Самоорганизация как часть регулятивных УУД способствует формированию умений:

- планировать с помощью учителя действия по решению орфографической задачи; выстраивать последовательность выбранных действий.

Самоконтроль как часть регулятивных УУД способствует формированию умений:

- устанавливать с помощью учителя причины успеха/неудач при выполнении заданий по русскому языку;
- корректировать с помощью учителя свои учебные действия для преодоления ошибок при выделении в слове корня и окончания, при списывании текстов и записи под диктовку.

Совместная деятельность

Совместная деятельность способствует формированию умений:

- строить действия по достижению цели совместной деятельности при выполнении парных и групповых заданий на уроках русского языка: распределять роли, договариваться, корректно делать замечания и высказывать пожелания участникам совместной работы, спокойно принимать замечания в свой адрес, мирно решать конфликты (в т.ч. с небольшой помощью учителя);
- совместно обсуждать процесс и результат работы;
- ответственно выполнять свою часть работы;
- оценивать свой вклад в общий результат.

СОДЕРЖАНИЕ ОБУЧЕНИЯ В 3 КЛАССЕ

Сведения о русском языке

Русский язык как государственный язык Российской Федерации. Методы познания языка: наблюдение, анализ, лингвистический эксперимент.

Фонетика и графика

Звуки русского языка: гласный/ согласный, гласный ударный/ безударный, согласный твёрдый/ мягкий, парный/ непарный, согласный глухой/ звонкий, парный/ непарный; функции разделительных мягкого и твёрдого знаков, условия использования на письме разделительных мягкого и твёрдого знаков (повторение изученного).

Соотношение звукового и буквенного состава в словах с разделительными *ь* и *ъ*, в словах с непроизносимыми согласными. Использование алфавита при работе со словарями, справочниками, каталогами.

Орфоэпия

Нормы произношения звуков и сочетаний звуков; ударение в словах в соответствии с нормами современного русского литературного языка (на ограниченном перечне слов, отрабатываемом в учебнике).

Использование орфоэпического словаря для решения практических задач.

Лексика

Повторение: лексическое значение слова.

Прямое и переносное значение слова (ознакомление). Устаревшие слова (ознакомление).

Состав слова (морфемика)

Корень как обязательная часть слова; однокоренные (родственные) слова; признаки однокоренных (родственных) слов; различение однокоренных слов и синонимов, однокоренных слов и слов с омонимичными корнями; выделение в словах корня (простые случаи); окончание как изменяемая часть слова (повторение изученного).

Однокоренные слова и формы одного и того же слова. Корень, приставка, суффикс - значимые части слова. Нулевое окончание (ознакомление).

Морфология

Части речи.

Имя существительное: общее значение, вопросы, употребление в речи. Имена существительные единственного и множественного числа. Имена существительные мужского, женского и среднего рода. Падеж имён существительных. Определение падежа, в котором употреблено имя существительное. Изменение имён существительных по падежам и числам (склонение). Имена существительные 1, 2, 3го склонения. Имена существительные одушевлённые и неодушевлённые.

Имя прилагательное: общее значение, вопросы, употребление в речи. Зависимость формы имени прилагательного от формы имени существительного. Изменение имён прилагательных по родам, числам и падежам (кроме имён прилагательных на *-ий*, *-ов*, *-ин*). Склонение имён прилагательных.

Местоимение (общее представление). Личные местоимения, их употребление в речи. Использование личных местоимений для устранения неоправданных повторов в тексте.

Глагол: общее значение, вопросы, употребление в речи. Неопределённая форма глагола Настоящее, будущее, прошедшее время глаголов. Изменение глаголов по временам, числам. Род глаголов в прошедшем времени.

Частица не, её значение.

Синтаксис

Предложение. Установление при помощи смысловых (синтаксических) вопросов связи между словами в предложении. Главные члены предложения - подлежащее и сказуемое. Второстепенные члены предложения (без деления на виды). Предложения распространённые и нераспространённые.

Наблюдение за однородными членами предложения с союзами *и, а, но* и без союзов.

Орфография и пунктуация

Орфографическая зоркость как осознание места возможного возникновения орфографической ошибки, различные способы решения орфографической задачи в зависимости от места орфограммы в слове; контроль и самоконтроль при проверке собственных и предложенных текстов (повторение и применение на новом орфографическом материале).

Использование орфографического словаря для определения (уточнения) написания слова.

Правила правописания и их применение:

- разделительный твёрдый знак;
- непроизносимые согласные в корне слова;
- мягкий знак после шипящих на конце имён существительных;
- безударные гласные в падежных окончаниях имён существительных (на уровне наблюдения);
- безударные гласные в падежных окончаниях имён прилагательных (на уровне наблюдения);
- раздельное написание предлогов с личными местоимениями;
- непроверяемые гласные и согласные (перечень слов в орфографическом словаре учебника);
- раздельное написание частицы не с глаголами.

Развитие речи

Нормы речевого этикета: устное и письменное приглашение, просьба, извинение, благодарность, отказ и др. Соблюдение норм речевого этикета и орфоэпических норм в ситуациях учебного и бытового общения. Речевые средства, помогающие: формулировать и аргументировать собственное мнение в диалоге и дискуссии; договариваться и приходить к общему решению в совместной деятельности; контролировать (устно координировать) действия при проведении парной и групповой работы.

Особенности речевого этикета в условиях общения с людьми, плохо владеющими русским языком.

Повторение и продолжение работы с текстом, начатой во 2 классе: признаки текста, тема текста, основная мысль текста, заголовок, корректирование текстов с нарушенным порядком предложений и абзацев.

План текста. Составление плана текста, написание текста по заданному плану. Связь предложений в тексте с помощью личных местоимений, синонимов, союзов *и, а, но*. Ключевые слова в тексте.

Определение типов текстов (повествование, описание, рассуждение) и создание собственных текстов заданного типа.

Жанр письма, объявления.

Изложение текста по коллективно или самостоятельно составленному плану.

Изучающее, ознакомительное чтение.

Изучение русского языка в 3 классе способствует работе над рядом метапредметных результатов: познавательных УУД, коммуникативных УУД, регулятивных УУД, совместной деятельности.

Познавательные УУД

Базовые логические действия как часть познавательных УУД способствуют формированию умений:

- сравнивать грамматические признаки разных частей речи;
 - сравнивать тему и основную мысль текста;
 - сравнивать типы текстов (повествование, описание, рассуждение);
- сравнивать прямое и переносное значение слова;
- группировать слова на основании того, какой частью речи они являются;
 - объединять имена существительные в группы по определённому признаку (например, род или число);
 - определять существенный признак для классификации звуков, предложений;
 - устанавливать при помощи смысловых (синтаксических) вопросов связи между словами в предложении;
 - ориентироваться в изученных понятиях (подлежащее, сказуемое, второстепенные члены предложения, часть речи, склонение) и соотносить понятие с его краткой характеристикой.

Базовые исследовательские действия как часть познавательных УУД способствуют формированию умений:

- определять разрыв между реальным и желательным качеством текста на основе предложенных учителем критериев;
- с помощью учителя формулировать цель, планировать изменения текста;
- высказывать предположение в процессе наблюдения за языковым материалом;
- проводить по предложенному плану несложное лингвистическое мини-исследование, выполнять по предложенному плану проектное задание;
- формулировать выводы об особенностях каждого из трёх типов текстов, подкреплять их доказательствами на основе результатов проведенного наблюдения;
- выбирать наиболее подходящий для данной ситуации тип текста (на основе предложенных критериев).

Работа с информацией как часть познавательных УУД способствует формированию умений:

- выбрать источник получения информации при выполнении мини-исследования;
- анализировать текстовую, графическую, звуковую информацию в соответствии с учебной задачей;
- самостоятельно создавать схемы, таблицы для представления информации как результата наблюдения за языковыми единицами.

Коммуникативные УУД

Общение как часть коммуникативных УУД способствует формированию умений:

- строить речевое высказывание в соответствии с поставленной задачей;
- создавать устные и письменные тексты (описание, рассуждение, повествование);
- готовить небольшие выступления о результатах групповой работы, наблюдения, выполненного мини-исследования, проектного задания;
- создавать небольшие устные и письменные тексты, содержащие приглашение, просьбу, извинение, благодарность, отказ, с использованием норм речевого этикета.

Регулятивные УУД

Самоорганизация как часть регулятивных УУД способствует формированию умений:

- планировать действия по решению орфографической задачи; выстраивать последовательность выбранных действий.

Самоконтроль как часть регулятивных УУД способствует формированию умений:

- устанавливать причины успеха/ неудач при выполнении заданий по русскому языку;
- корректировать с помощью учителя свои учебные действия для преодоления ошибок при выделении в слове корня и окончания, при определении части речи, члена предложения при списывании текстов и записи под диктовку.

Совместная деятельность

Совместная деятельность способствует формированию умений:

- формулировать краткосрочные и долгосрочные цели (индивидуальные с учётом участия в коллективных задачах) при выполнении коллективного мини-исследования или проектного задания на основе предложенного формата планирования, распределения промежуточных шагов и сроков;
- выполнять совместные (в группах) проектные задания с опорой на предложенные образцы;
- при выполнении совместной деятельности справедливо распределять работу, договариваться, обсуждать процесс и результат совместной работы;
- проявлять готовность выполнять разные роли: руководителя (лидера), подчиненного, проявлять самостоятельность, организованность, инициативность для достижения общего успеха деятельности.

СОДЕРЖАНИЕ ОБУЧЕНИЯ В 4 КЛАССЕ

Сведения о русском языке

Русский язык как язык межнационального общения. Различные методы познания языка: наблюдение, анализ, лингвистический эксперимент, мини-исследование, проект.

Фонетика и графика

Характеристика, сравнение, классификация звуков вне слова и в слове по заданным параметрам. Звукобуквенный разбор слова.

Орфоэпия

Правильная интонация в процессе говорения и чтения. Нормы произношения звуков и сочетаний звуков; ударение в словах в соответствии с нормами современного русского литературного языка (на ограниченном перечне слов, отрабатываемом в учебнике).

Использование орфоэпических словарей русского языка при определении правильного произношения слов.

Лексика

Повторение и продолжение работы: наблюдение за использованием в речи синонимов, антонимов, устаревших слов (простые случаи).

Наблюдение за использованием в речи фразеологизмов (простые случаи).

Состав слова (морфемика)

Состав изменяемых слов, выделение в словах с однозначно выделяемыми морфемами окончания, корня, приставки, суффикса (повторение изученного).

Основа слова.

Состав неизменяемых слов (ознакомление).

Значение наиболее употребляемых суффиксов изученных частей речи (ознакомление).

Морфология

Части речи самостоятельные и служебные.

Имя существительное. Склонение имён существительных (кроме существительных на *-мя*, *-ий*, *-ие*, *-ия*; на *-ья* типа *гостья*, на *ье* типа *ожерелье* во множественном числе); собственных имён существительных на *-ов*, *-ин*, *-ий*; имена существительные 1, 2, 3го склонения (повторение изученного). Несклоняемые имена существительные (ознакомление).

Имя прилагательное. Зависимость формы имени прилагательного от формы имени существительного (повторение). Склонение имён прилагательных во множественном числе.

Местоимение. Личные местоимения (повторение). Личные местоимения 1го и 3го лица единственного и множественного числа; склонение личных местоимений.

Глагол. Изменение глаголов по лицам и числам в настоящем и будущем времени (спряжение). I и II спряжение глаголов. Способы определения I и II спряжения глаголов.

Наречие (общее представление). Значение, вопросы, употребление в речи.

Предлог. Отличие предлогов от приставок (повторение). Союз; союзы *и, а, но* в простых и сложных предложениях. Частица *не*, её значение (повторение).

Синтаксис

Слово, сочетание слов (словосочетание) и предложение, осознание их сходства и различий; виды предложений по цели высказывания (повествовательные, вопросительные и побудительные); виды предложений по эмоциональной окраске (восклицательные и невосклицательные); связь между словами в словосочетании и предложении (при помощи смысловых вопросов); распространённые и нераспространённые предложения (повторение изученного).

Предложения с однородными членами: без союзов, с союзами *а, но*, с одиночным союзом *и*. Интонация перечисления в предложениях с однородными членами.

Простое и сложное предложение (ознакомление). Сложные предложения: сложносочинённые с союзами *и, а, но*; бессоюзные сложные предложения (без названия терминов).

Орфография и пунктуация

Повторение правил правописания, изученных в 1, 2, 3 классах. Орфографическая зоркость как осознание места возможного возникновения орфографической ошибки; различные способы решения орфографической задачи в зависимости от места орфограммы в слове; контроль при проверке собственных и предложенных текстов (повторение и применение на новом орфографическом материале).

Использование орфографического словаря для определения (уточнения) написания слова.

Правила правописания и их применение:

- безударные падежные окончания имён существительных (кроме существительных на *-мя, -ий, -ие, -ия*, а также кроме собственных имён существительных на *-ов, -ин, -ий*);

- безударные падежные окончания имён прилагательных;

- мягкий знак после шипящих на конце глаголов в форме 2го лица единственного числа;

- наличие или отсутствие мягкого знака в глаголах на *-ться* и *-тся*;

- безударные личные окончания глаголов;

- знаки препинания в предложениях с однородными членами, соединёнными союзами *и, а, но* и без союзов.

Знаки препинания в сложном предложении, состоящем из двух простых (наблюдение).

Знаки препинания в предложении с прямой речью после слов автора (наблюдение).

Развитие речи

Повторение и продолжение работы, начатой в предыдущих классах: ситуации устного и письменного общения (письмо, поздравительная открытка,

объявление и др.); диалог; монолог; отражение темы текста или основной мысли в заголовке.

Корректирование текстов (заданных и собственных) с учётом точности, правильности, богатства и выразительности письменной речи.

Изложение (подробный устный и письменный пересказ текста; выборочный устный пересказ текста).

Сочинение как вид письменной работы.

Изучающее, ознакомительное чтение. Поиск информации, заданной в тексте в явном виде. Формулирование простых выводов на основе информации, содержащейся в тексте. Интерпретация и обобщение содержащейся в тексте информации.

Изучение русского языка в 4 классе способствует работе над рядом метапредметных результатов: познавательных УУД, коммуникативных УУД, регулятивных УУД, совместной деятельности.

Познавательные УУД

Базовые логические действия как часть познавательных УУД способствуют формированию умений:

- устанавливать основания для сравнения слов, относящихся к разным частям речи; устанавливать основания для сравнения слов, относящихся к одной части речи, но отличающихся грамматическими признаками;
- группировать слова на основании того, какой частью речи они являются;
- объединять глаголы в группы по определённому признаку (например, время, спряжение);
- объединять предложения по определённому признаку;
- классифицировать предложенные языковые единицы;
- устно характеризовать языковые единицы по заданным признакам;
- ориентироваться в изученных понятиях (склонение, спряжение, неопределённая форма, однородные члены предложения, сложное предложение) и соотносить понятие с его краткой характеристикой.

Базовые исследовательские действия как часть познавательных УУД способствуют формированию умений:

- сравнивать несколько вариантов выполнения заданий по русскому языку, выбирать наиболее подходящий (на основе предложенных критериев);
- проводить по предложенному алгоритму различные виды анализа (звукобуквенный, морфемный, морфологический, синтаксический);
- формулировать выводы и подкреплять их доказательствами на основе результатов проведённого наблюдения за языковым материалом (классификации, сравнения, мини-исследования);
- выявлять недостаток информации для решения учебной (практической) задачи на основе предложенного алгоритма;
- прогнозировать возможное развитие речевой ситуации.

Работа с информацией как часть познавательных УУД способствует формированию умений:

- выбирать источник получения информации, работать со словарями, справочниками в поисках информации, необходимой для решения учебно-практической задачи; находить дополнительную информацию, используя справочники и словари;

- распознавать достоверную и недостоверную информацию о языковых единицах самостоятельно или на основании предложенного учителем способа её проверки;

- соблюдать с помощью взрослых (педагогических работников, родителей (законных представителей) несовершеннолетних обучающихся) элементарные правила информационной безопасности при поиске информации в сети Интернет;

- самостоятельно создавать схемы, таблицы для представления информации.

Коммуникативные УУД

Общение как часть коммуникативных УУД способствует формированию умений:

- воспринимать и формулировать суждения, выбирать адекватные языковые средства для выражения эмоций в соответствии с целями и условиями общения в знакомой среде;

- строить устное высказывание при обосновании правильности написания, при обобщении результатов наблюдения за орфографическим материалом;

- создавать устные и письменные тексты (описание, рассуждение, повествование);

- готовить небольшие публичные выступления;

- подбирать иллюстративный материал (рисунки, фото, плакаты) к тексту выступления.

Регулятивные УУД

Самоорганизация как часть регулятивных УУД способствует формированию умений:

- самостоятельно планировать действия по решению учебной задачи для получения результата;

- выстраивать последовательность выбранных действий; предвидеть трудности и возможные ошибки.

Самоконтроль как часть регулятивных УУД способствует формированию умений:

- контролировать процесс и результат выполнения задания, корректировать учебные действия для преодоления ошибок;

- находить ошибки в своей и чужих работах, устанавливать их причины;

- оценивать по предложенным критериям общий результат деятельности и свой вклад в неё;

- адекватно принимать оценку своей работы.

Совместная деятельность

Совместная деятельность способствует формированию умений:

- принимать цель совместной деятельности, коллективно строить действия по её достижению: распределять роли, договариваться, обсуждать процесс и результат совместной работы;
- проявлять готовность руководить, выполнять поручения, подчиняться;
- ответственно выполнять свою часть работы;
- оценивать свой вклад в общий результат;
- выполнять совместные проектные задания с опорой на предложенные образцы, планы, идеи.

3) ПЛАНИРУЕМЫЕ РЕЗУЛЬТАТЫ ОСВОЕНИЯ ПРОГРАММЫ УЧЕБНОГО ПРЕДМЕТА «РУССКИЙ ЯЗЫК» НА УРОВНЕ НОО

ЛИЧНОСТНЫЕ РЕЗУЛЬТАТЫ

В результате изучения русского языка на уровне НОО у обучающегося будут сформированы следующие личностные результаты:

гражданско-патриотическое воспитание:

- становление ценностного отношения к своей Родине - России, в т.ч. через изучение русского языка, отражающего историю и культуру страны;
- осознание своей этнокультурной и российской гражданской идентичности, понимание роли русского языка как государственного языка Российской Федерации и языка межнационального общения народов России;
- сопричастность к прошлому, настоящему и будущему своей страны и родного края, в т.ч. через обсуждение ситуаций при работе с художественными произведениями;
- уважение к своему и другим народам, формируемое в т.ч. на основе примеров из художественных произведений;
- первоначальные представления о человеке как члене общества, о правах и ответственности, уважении и достоинстве человека, о нравственно-этических нормах поведения и правилах межличностных отношений, в т.ч. отражённых в художественных произведениях;

духовно-нравственное воспитание:

- признание индивидуальности каждого человека с опорой на собственный жизненный и читательский опыт;
- проявление сопереживания, уважения и доброжелательности, в т.ч. с использованием адекватных языковых средств для выражения своего состояния и чувств;
- неприятие любых форм поведения, направленных на причинение физического и морального вреда другим людям (в т.ч. связанного с использованием недопустимых средств языка);

эстетическое воспитание:

- уважительное отношение и интерес к художественной культуре, восприимчивость к разным видам искусства, традициям и творчеству своего и других народов;

- стремление к самовыражению в разных видах художественной деятельности, в т.ч. в искусстве слова; осознание важности русского языка как средства общения и самовыражения;

физическое воспитание, формирование культуры здоровья и эмоционального благополучия:

- соблюдение правил здорового и безопасного (для себя и других людей) образа жизни в окружающей среде (в т.ч. информационной) при поиске дополнительной информации в процессе языкового образования;

- бережное отношение к физическому и психическому здоровью, проявляющееся в выборе приемлемых способов речевого самовыражения и соблюдении норм речевого этикета и правил общения;

трудовое воспитание:

- осознание ценности труда в жизни человека и общества (в т.ч. благодаря примерам из художественных произведений), ответственное потребление и бережное отношение к результатам труда, навыки участия в различных видах трудовой деятельности, интерес к различным профессиям, возникающий при обсуждении примеров из художественных произведений;

экологическое воспитание:

- бережное отношение к природе, формируемое в процессе работы с текстами;

- неприятие действий, приносящих ей вред;

ценности научного познания:

- первоначальные представления о научной картине мира (в т.ч. первоначальные представления о системе языка как одной из составляющих целостной научной картины мира);

- познавательные интересы, активность, инициативность, любознательность и самостоятельность в познании, в т.ч. познавательный интерес к изучению русского языка, активность и самостоятельность в его познании.

МЕТАПРЕДМЕТНЫЕ РЕЗУЛЬТАТЫ

В результате изучения русского языка на уровне НОО у обучающегося будут сформированы познавательные УУД, коммуникативные УУД, регулятивные УУД, совместная деятельность.

Познавательные УУД

У обучающегося будут сформированы следующие базовые логические действия как часть познавательных УУД:

- сравнивать различные языковые единицы (звуки, слова, предложения, тексты), устанавливать основания для сравнения языковых единиц (частеречная принадлежность, грамматический признак, лексическое значение и др.); устанавливать аналогии языковых единиц;

- объединять объекты (языковые единицы) по определённому признаку;

- определять существенный признак для классификации языковых единиц (звуков, частей речи, предложений, текстов); классифицировать языковые единицы;

- находить в языковом материале закономерности и противоречия на основе предложенного учителем алгоритма наблюдения; анализировать алгоритм действий при работе с языковыми единицами, самостоятельно выделять учебные операции при анализе языковых единиц;

- выявлять недостаток информации для решения учебной и практической задачи на основе предложенного алгоритма, формулировать запрос на дополнительную информацию;

- устанавливать причинно-следственные связи в ситуациях наблюдения за языковым материалом, делать выводы.

У обучающегося будут сформированы следующие базовые исследовательские действия как часть познавательных УУД

- с помощью учителя формулировать цель, планировать изменения языкового объекта, речевой ситуации;

- сравнивать несколько вариантов выполнения задания, выбирать наиболее подходящий (на основе предложенных критериев);

- проводить по предложенному плану несложное лингвистическое мини-исследование, выполнять по предложенному плану проектное задание;

- формулировать выводы и подкреплять их доказательствами на основе результатов проведённого наблюдения за языковым материалом (классификации, сравнения, исследования); формулировать с помощью учителя вопросы в процессе анализа предложенного языкового материала;

- прогнозировать возможное развитие процессов, событий и их последствия в аналогичных или сходных ситуациях.

У обучающегося будут сформированы следующие умения работать с информацией как часть познавательных УУД:

- выбирать источник получения информации: нужный словарь для получения запрашиваемой информации, для уточнения;

- согласно заданному алгоритму находить представленную в явном виде информацию в предложенном источнике: в словарях, справочниках;

- распознавать достоверную и недостоверную информацию самостоятельно или на основании предложенного учителем способа её проверки (обращаясь к словарям, справочникам, учебнику);

- соблюдать с помощью взрослых (педагогических работников, родителей, законных представителей) правила информационной безопасности при поиске информации в Интернете (информации о написании и произношении слова, о значении слова, о происхождении слова, о синонимах слова);

- анализировать и создавать текстовую, видео, графическую, звуковую информацию в соответствии с учебной задачей;

- понимать лингвистическую информацию, зафиксированную в виде таблиц, схем; самостоятельно создавать схемы, таблицы для представления лингвистической информации.

Коммуникативные УУД

У обучающегося будут сформированы следующие умения общения как часть коммуникативных УУД:

- воспринимать и формулировать суждения, выражать эмоции в соответствии с целями и условиями общения в знакомой среде;
- проявлять уважительное отношение к собеседнику, соблюдать правила ведения диалоги и дискуссии;
- признавать возможность существования разных точек зрения;
- корректно и аргументированно высказывать своё мнение;
- строить речевое высказывание в соответствии с поставленной задачей;
- создавать устные и письменные тексты (описание, рассуждение, повествование) в соответствии с речевой ситуацией;
- готовить небольшие публичные выступления о результатах парной и групповой работы, о результатах наблюдения, выполненного мини-исследования, проектного задания;
- подбирать иллюстративный материал (рисунки, фото, плакаты) к тексту выступления.

Регулятивные УУД

У обучающегося будут сформированы следующие умения самоорганизации как части регулятивных УУД:

- планировать действия по решению учебной задачи для получения результата;
- выстраивать последовательность выбранных действий.

У обучающегося будут сформированы следующие умения самоконтроля как части регулятивных УУД:

- устанавливать причины успеха/ неудач учебной деятельности;
- корректировать свои учебные действия для преодоления речевых и орфографических ошибок;
- соотносить результат деятельности с поставленной учебной задачей по выделению, характеристике, использованию языковых единиц;
- находить ошибку, допущенную при работе с языковым материалом, находить орфографическую и пунктуационную ошибку;
- сравнивать результаты своей деятельности и деятельности одноклассников, объективно оценивать их по предложенным критериям.

Совместная деятельность

У обучающегося будут сформированы следующие умения совместной деятельности:

- формулировать краткосрочные и долгосрочные цели (индивидуальные с учётом участия в коллективных задачах) в стандартной (типовой) ситуации на основе предложенного учителем формата планирования, распределения промежуточных шагов и сроков;
- принимать цель совместной деятельности, коллективно строить действия по её достижению: распределять роли, договариваться, обсуждать процесс и результат совместной работы;
- проявлять готовность руководить, выполнять поручения, подчиняться, самостоятельно разрешать конфликты;
- ответственно выполнять свою часть работы;
- оценивать свой вклад в общий результат;

- выполнять совместные проектные задания с опорой на предложенные образцы.

ПРЕДМЕТНЫЕ РЕЗУЛЬТАТЫ

1 КЛАСС

К концу обучения в 1 классе обучающийся научится:

- различать слово и предложение; вычленять слова из предложений;
- вычленять звуки из слова;
- различать гласные и согласные звуки (в т.ч. различать в слове согласный звук [й'] и гласный звук [и]);
- различать ударные и безударные гласные звуки;
- различать согласные звуки: мягкие и твёрдые, звонкие и глухие (вне слова и в слове);
- различать понятия «звук» и «буква»;
- определять количество слогов в слове; делить слова на слоги (простые случаи: слова без стечения согласных); определять в слове ударный слог;
- обозначать на письме мягкость согласных звуков буквами *е, ё, ю, я* и буквой *ь* в конце слова;
- правильно называть буквы русского алфавита; использовать знание последовательности букв русского алфавита для упорядочения небольшого списка слов;
- писать аккуратным разборчивым почерком без искажений прописные и строчные буквы, соединения букв, слова;
- применять изученные правила правописания: раздельное написание слов в предложении; знаки препинания в конце предложения: точка, вопросительный и восклицательный знаки; прописная буква в начале предложения и в именах собственных (имена, фамилии, клички животных); перенос слов по слогам (простые случаи: слова из слогов типа «согласный + гласный»); гласные после шипящих в сочетаниях *жи, ши* (в положении под ударением), *ча, ща, чу, шу*; непроверяемые гласные и согласные (перечень слов в орфографическом словаре учебника);
- правильно списывать (без пропусков и искажений букв) слова и предложения, тексты объёмом не более 25 слов;
- писать под диктовку (без пропусков и искажений букв) слова, предложения из 3-5 слов, тексты объёмом не более 20 слов, правописание которых не расходится с произношением;
- находить и исправлять ошибки на изученные правила, описки;
- понимать прослушанный текст;
- читать вслух и про себя (с пониманием) короткие тексты с соблюдением интонации и пауз в соответствии со знаками препинания в конце предложения;
- находить в тексте слова, значение которых требует уточнения;
- составлять предложение из набора форм слов;
- устно составлять текст из 3-5 предложений по сюжетным картинкам и наблюдениям;

- использовать изученные понятия в процессе решения учебных задач.

2 КЛАСС

К концу обучения во 2 классе обучающийся научится:

- осознавать язык как основное средство общения;
- характеризовать согласные звуки вне слова и в слове по заданным параметрам: согласный парный/ непарный по твёрдости/ мягкости; согласный парный/ непарный по звонкости/ глухости;
- определять количество слогов в слове (в т.ч. при стечении согласных); делить слово на слоги;
- устанавливать соотношение звукового и буквенного состава, в т.ч. с учётом функций букв *е, ё, ю, я*;
- обозначать на письме мягкость согласных звуков буквой мягкий знак в середине слова;
- находить однокоренные слова;
- выделять в слове корень (простые случаи);
- выделять в слове окончание;
- выявлять в тексте случаи употребления многозначных слов, понимать их значения и уточнять значение по учебным словарям; случаи употребления синонимов и антонимов (без называния терминов);
- распознавать слова, отвечающие на вопросы «кто?», «что?»;
- распознавать слова, отвечающие на вопросы «что делать?», «что сделать?» и др.;
- распознавать слова, отвечающие на вопросы «какой?», «какая?», «какое?», «какие?»;
- определять вид предложения по цели высказывания и по эмоциональной окраске;
- находить место орфограммы в слове и между словами на изученные правила;
- применять изученные правила правописания, в т.ч.: сочетания *чк, чн, чт; щн, нч*; проверяемые безударные гласные в корне слова; парные звонкие и глухие согласные в корне слова; непроверяемые гласные и согласные (перечень слов в орфографическом словаре учебника); прописная буква в именах, отчествах, фамилиях людей, кличках животных, географических названиях; раздельное написание предлогов с именами существительными, разделительный мягкий знак;
- правильно списывать (без пропусков и искажений букв) слова и предложения, тексты объёмом не более 50 слов;
- писать под диктовку (без пропусков и искажений букв) слова, предложения, тексты объёмом не более 45 слов с учётом изученных правил правописания;
- находить и исправлять ошибки на изученные правила, опiski;
- пользоваться толковым, орфографическим, орфоэпическим словарями учебника;

- строить устное диалогическое и монологическое высказывание (2-4 предложения на определённую тему, по наблюдениям) с соблюдением орфоэпических норм, правильной интонации;
- формулировать простые выводы на основе прочитанного (услышанного) устно и письменно (1-2 предложения);
- составлять предложения из слов, устанавливая между ними смысловую связь по вопросам;
- определять тему текста и озаглавливать текст, отражая его тему;
- составлять текст из разрозненных предложений, частей текста;
- писать подробное изложение повествовательного текста объёмом 30-45 слов с опорой на вопросы;
- объяснять своими словами значение изученных понятий; использовать изученные понятия.

3 КЛАСС

К концу обучения в 3 классе обучающийся научится:

- объяснять значение русского языка как государственного языка Российской Федерации;
- характеризовать, сравнивать, классифицировать звуки вне слова и в слове по заданным параметрам;
- производить звукобуквенный анализ слова (в словах с орфограммами; без транскрибирования);
- определять функцию разделительных мягкого и твёрдого знаков в словах; устанавливать соотношение звукового и буквенного состава, в т.ч. с учётом функций букв *е, ё, ю, я*, в словах с разделительными *ь, ъ*, в словах с непроизносимыми согласными;
- различать однокоренные слова и формы одного и того же слова; различать однокоренные слова и слова с омонимичными корнями (без названия термина); различать однокоренные слова и синонимы;
- находить в словах с однозначно выделяемыми морфемами окончание, корень, приставку, суффикс;
- выявлять случаи употребления синонимов и антонимов; подбирать синонимы и антонимы к словам разных частей речи;
- распознавать слова, употреблённые в прямом и переносном значении (простые случаи);
- определять значение слова в тексте;
- распознавать имена существительные; определять грамматические признаки имён существительных: род, число, падеж; склонять в единственном числе имена существительные с ударными окончаниями;
- распознавать имена прилагательные; определять грамматические признаки имён прилагательных: род, число, падеж; изменять имена прилагательные по падежам, числам, родам (в единственном числе) в соответствии с падежом, числом и родом имён существительных;
- распознавать глаголы; различать глаголы, отвечающие на вопросы «что делать?» и «что сделать?»; определять грамматические признаки глаголов:

форму времени, число, род (в прошедшем времени); изменять глагол по временам (простые случаи), в прошедшем времени - по родам;

- распознавать личные местоимения (в начальной форме); использовать личные местоимения для устранения неоправданных повторов в тексте;

- различать предлоги и приставки;

- определять вид предложения по цели высказывания и по эмоциональной окраске;

- находить главные и второстепенные (без деления на виды) члены предложения;

- распознавать распространённые и нераспространённые предложения;

- находить место орфограммы в слове и между словами на изученные правила; применять изученные правила правописания, в т.ч. непроверяемые гласные и согласные (перечень слов в орфографическом словаре учебника); произносимые согласные в корне слова; разделительный твёрдый знак; мягкий знак после шипящих на конце имён существительных; не с глаголами; раздельное написание предлогов со словами;

- правильно списывать слова, предложения, тексты объёмом не более 70 слов;

- писать под диктовку тексты объёмом не более 65 слов с учётом изученных правил правописания;

- находить и исправлять ошибки на изученные правила, опiski;

- понимать тексты разных типов, находить в тексте заданную информацию;

- формулировать простые выводы на основе прочитанной (услышанной) информации устно и письменно (1-2 предложения);

- строить устное диалогическое и монологическое высказывание (3-5 предложений на определённую тему, по наблюдениям) с соблюдением орфоэпических норм, правильной интонации; создавать небольшие устные и письменные тексты (2-4 предложения), содержащие приглашение, просьбу, извинение, благодарность, отказ, с использованием норм речевого этикета;

- определять связь предложений в тексте (с помощью личных местоимений, синонимов, союзов *и, а, но*);

- определять ключевые слова в тексте;

- определять тему текста и основную мысль текста;

- выявлять части текста (абзацы) и отражать с помощью ключевых слов или предложений их смысловое содержание;

- составлять план текста, создавать по нему текст и корректировать текст;

- писать подробное изложение по заданному, коллективно или самостоятельно составленному плану;

- объяснять своими словами значение изученных понятий, использовать изученные понятия;

- уточнять значение слова с помощью толкового словаря.

4 КЛАСС

К концу обучения в 4 классе обучающийся научится:

- осознавать многообразие языков и культур на территории Российской Федерации, осознавать язык как одну из главных духовно-нравственных ценностей народа;
- объяснять роль языка как основного средства общения; объяснять роль русского языка как государственного языка Российской Федерации и языка межнационального общения;
- осознавать правильную устную и письменную речь как показатель общей культуры человека;
- проводить звукобуквенный разбор слов (в соответствии с предложенным в учебнике алгоритмом);
- подбирать к предложенным словам синонимы; подбирать к предложенным словам антонимы;
- выявлять в речи слова, значение которых требует уточнения, определять значение слова по контексту;
- проводить разбор по составу слов с однозначно выделяемыми морфемами; составлять схему состава слова; соотносить состав слова с представленной схемой;
- устанавливать принадлежность слова к определённой части речи (в объёме изученного) по комплексу освоенных грамматических признаков;
- определять грамматические признаки имён существительных: склонение, род, число, падеж; проводить разбор имени существительного как части речи;
- определять грамматические признаки имён прилагательных: род (в единственном числе), число, падеж; проводить разбор имени прилагательного как части речи;
- устанавливать (находить) неопределённую форму глагола; определять грамматические признаки глаголов: спряжение, время, лицо (в настоящем и будущем времени), число, род (в прошедшем времени в единственном числе); изменять глаголы в настоящем и будущем времени по лицам и числам (спрягать); проводить разбор глагола как части речи;
- определять грамматические признаки личного местоимения в начальной форме: лицо, число, род (у местоимений 3го лица в единственном числе); использовать личные местоимения для устранения неоправданных повторов в тексте;
- различать предложение, словосочетание и слово;
- классифицировать предложения по цели высказывания и по эмоциональной окраске;
- различать распространённые и нераспространённые предложения;
- распознавать предложения с однородными членами; составлять предложения с однородными членами; использовать предложения с однородными членами в речи;
- разграничивать простые распространённые и сложные предложения, состоящие из двух простых (сложносочинённые с союзами *и*, *а*, *но* и бессоюзные сложные предложения без называния терминов); составлять простые распространённые и сложные предложения, состоящие из двух

простых (сложносочинённые с союзами *и, а, но* и бессоюзные сложные предложения без называния терминов);

- производить синтаксический разбор простого предложения;
- находить место орфограммы в слове и между словами на изученные правила;

- применять изученные правила правописания, в т.ч.: непроверяемые гласные и согласные (перечень слов в орфографическом словаре учебника); безударные падежные окончания имён существительных (кроме существительных на *-мя, -ий, -ие, -ия*, а также кроме собственных имён существительных на *-ов, -ин, -ий*); безударные падежные окончания имён прилагательных; мягкий знак после шипящих на конце глаголов в форме 2го лица единственного числа; наличие или отсутствие мягкого знака в глаголах на *-ться и -тся*; безударные личные окончания глаголов; знаки препинания в предложениях с однородными членами, соединёнными союзами *и, а, но* и без союзов;

- правильно списывать тексты объёмом не более 85 слов;

- писать под диктовку тексты объёмом не более 80 слов с учётом изученных правил правописания;

- находить и исправлять орфографические и пунктуационные ошибки на изученные правила, описки;

- осознавать ситуацию общения (с какой целью, с кем, где происходит общение); выбирать адекватные языковые средства в ситуации общения;

- строить устное диалогическое и монологическое высказывание (4-6 предложений), соблюдая орфоэпические нормы, правильную интонацию, нормы речевого взаимодействия;

- создавать небольшие устные и письменные тексты (3-5 предложений) для конкретной ситуации письменного общения (письма, поздравительные открытки, объявления и др.);

- определять тему и основную мысль текста; самостоятельно озаглавливать текст с опорой на тему или основную мысль;

- корректировать порядок предложений и частей текста;

- составлять план к заданным текстам;

- осуществлять подробный пересказ текста (устно и письменно);

- осуществлять выборочный пересказ текста (устно);

- писать (после предварительной подготовки) сочинения по заданным темам;

- осуществлять ознакомительное, изучающее чтение, поиск информации; формулировать устно и письменно простые выводы на основе прочитанной (услышанной) информации; интерпретировать и обобщать содержащуюся в тексте информацию;

- объяснять своими словами значение изученных понятий; использовать изученные понятия;

- уточнять значение слова с помощью справочных изданий, в т.ч. из числа верифицированных электронных ресурсов, включённых в федеральный перечень.

2.1.2. РАБОЧАЯ ПРОГРАММА УЧЕБНОГО ПРЕДМЕТА «ЛИТЕРАТУРНОЕ ЧТЕНИЕ»

2) СОДЕРЖАНИЕ УЧЕБНОГО ПРЕДМЕТА «ЛИТЕРАТУРНОЕ ЧТЕНИЕ»

СОДЕРЖАНИЕ ОБУЧЕНИЯ В 1 КЛАССЕ

Сказка фольклорная (народная) и литературная (авторская). Восприятие текста произведений художественной литературы и устного народного творчества (не менее четырёх произведений). Фольклорная и литературная (авторская) сказка: сходство и различия. Реальность и волшебство в сказке. Событийная сторона сказок: последовательность событий в фольклорной (народной) и литературной (авторской) сказке. Отражение сюжета в иллюстрациях. Герои сказочных произведений. Нравственные ценности и идеи, традиции, быт, культура в русских народных и литературных (авторских) сказках, поступки, отражающие нравственные качества (отношение к природе, людям, предметам).

Произведения для чтения: народные сказки о животных, например, «Лисица и тетерев», «Лиса и рак», литературные (авторские) сказки, например, К.Д. Ушинский «Петух и собака», сказки В.Г. Сутеева «Кораблик», «Под грибом» и другие (по выбору).

Произведения о детях. Понятие «тема произведения» (общее представление): чему посвящено, о чём рассказывает. Главная мысль произведения: его основная идея (чему учит? какие качества воспитывает?). Произведения одной темы, но разных жанров: рассказ, стихотворение, сказка (общее представление на примере не менее шести произведений К.Д. Ушинского, Л.Н. Толстого, В.Г. Сутеева, Е.А. Пермяка, В.А. Осеевой, А.Л. Барто, Ю.И. Ермолаева, Р.С. Сефа, С.В. Михалкова, В.Д. Берестова, В.Ю. Драгунского и др.). Характеристика героя произведения, общая оценка поступков. Понимание заголовка произведения, его соотношения с содержанием произведения и его идеей. Осознание нравственно-этических понятий: друг, дружба, забота, труд, взаимопомощь.

Произведения для чтения: К.Д. Ушинский «Худо тому, кто добра не делает никому», Л.Н. Толстой «Косточка», Е.А. Пермяк «Торопливый ножик», В.А. Осеева «Три товарища», А.Л. Барто «Я - лишний», Ю.И. Ермолаев «Лучший друг» и другие (по выбору).

Произведения о родной природе. Восприятие и самостоятельное чтение поэтических произведений о природе (на примере трёх-четырёх доступных произведений А.С. Пушкина, Ф.И. Тютчева, А.К. Толстого, С.А. Есенина, А.Н. Плещеева, Е.А. Баратынского, И.С. Никитина, Е.Ф. Трутневой, А.Л. Барто, С.Я. Маршака и др.). Тема поэтических произведений: звуки и краски природы, времена года, человек и природа; Родина, природа родного края. Особенности стихотворной речи, сравнение с прозаической: рифма, ритм (практическое ознакомление). Настроение, которое рождает поэтическое произведение. Отражение нравственной идеи в произведении: любовь к Родине, природе

родного края. Иллюстрация к произведению как отражение эмоционального отклика на произведение. Выразительное чтение поэзии. Роль интонации при выразительном чтении. Интонационный рисунок выразительного чтения: ритм, темп, сила голоса.

Устное народное творчество - малые фольклорные жанры (не менее шести произведений). Многообразие малых жанров устного народного творчества: потешка, загадка, пословица, их назначение (веселить, потешать, играть, поучать). Особенности разных малых фольклорных жанров. Потешка - игровой народный фольклор. Загадки - средство воспитания живости ума, сообразительности. Пословицы - проявление народной мудрости, средство воспитания понимания жизненных правил.

Произведения для чтения: потешки, загадки, пословицы.

Произведения о братьях наших меньших (трёх-четырёх авторов по выбору). Животные - герои произведений. Цель и назначение произведений о взаимоотношениях человека и животных - воспитание добрых чувств и бережного отношения к животным. Виды текстов: художественный и научно-познавательный, их сравнение. Характеристика героя: описание его внешности, поступки, речь, взаимоотношения с другими героями произведения. Авторское отношение к герою. Осознание нравственно-этических понятий: любовь и забота о животных.

Произведения для чтения: В.В. Бианки «Лис и Мышонок», Е.И. Чарушин «Про Томку», М.М. Пришвин «Ёж», Н.И. Сладков «Лисица и Ёж» и другие.

Произведения о маме. Восприятие и самостоятельное чтение разножанровых произведений о маме (не менее одного автора по выбору, на примере доступных произведений Е.А. Благиной, А.Л. Барто, Н.Н. Бромлей, А.В. Митяева, В.Д. Берестова, Э.Э. Мошковской, Г.П. Виеру, Р.С. Сефа и др.). Осознание нравственно-этических понятий: чувство любви как привязанность одного человека к другому (матери к ребёнку, детей к матери, близким), проявление любви и заботы о родных людях.

Произведения для чтения: Е.А. Благина «Посидим в тишине», А.Л. Барто «Мама», А.В. Митяев «За что я люблю маму» и другие (по выбору).

Фольклорные и авторские произведения о чудесах и фантазии (не менее трёх произведений). Способность автора произведения замечать чудесное в каждом жизненном проявлении, необычное в обыкновенных явлениях окружающего мира. Сочетание в произведении реалистических событий с необычными, сказочными, фантастическими.

Произведения для чтения: Р.С. Сеф «Чудо», В.В. Лунин «Я видел чудо», Б.В. Заходер «Моя Вообразия», Ю.П. Мориц «Сто фантазий» и другие (по выбору).

Библиографическая культура (работа с детской книгой). Представление о том, что книга - источник необходимых знаний. Обложка, оглавление, иллюстрации - элементы ориентировки в книге. Умение использовать тематический каталог при выборе книг в библиотеке.

Изучение литературного чтения в 1 классе способствует освоению на пропедевтическом уровне ряда УУД: познавательных УУД, коммуникативных УУД, регулятивных УУД, совместной деятельности.

Познавательные УУД

Базовые логические действия как часть познавательных УУД способствуют формированию умений:

- читать вслух целыми словами без пропусков и перестановок букв и слогов доступные по восприятию и небольшие по объёму прозаические и стихотворные произведения;

- понимать фактическое содержание прочитанного или прослушанного произведения;

- ориентироваться в терминах и понятиях: фольклор, малые фольклорные жанры, тема, идея, заголовок, содержание произведения, сказка (фольклорная и литературная), автор, герой, рассказ, стихотворение (в пределах изученного);

- различать и группировать произведения по жанрам (загадки, пословицы, сказки (фольклорная и литературная), стихотворение, рассказ);

- анализировать текст: определять тему, устанавливать последовательность событий в произведении, характеризовать героя, давать положительную или отрицательную оценку его поступкам, задавать вопросы по фактическому содержанию;

- сравнивать произведения по теме, настроению, которое оно вызывает.

Работа с информацией как часть познавательных УУД способствует формированию умений:

- понимать, что текст произведения может быть представлен в иллюстрациях, различных видах зрительного искусства (фильм, спектакль и т.д.);

- соотносить иллюстрацию с текстом произведения, читать отрывки из текста, которые соответствуют иллюстрации.

Коммуникативные УУД способствуют формированию умений:

- читать наизусть стихотворения, соблюдать орфоэпические и пунктуационные нормы;

- участвовать в беседе по обсуждению прослушанного или прочитанного текста: слушать собеседника, отвечать на вопросы, высказывать своё отношение к обсуждаемой проблеме;

- пересказывать (устно) содержание произведения с опорой на вопросы, рисунки, предложенный план;

- объяснять своими словами значение изученных понятий;

- описывать своё настроение после слушания (чтения) стихотворений, сказок, рассказов.

Регулятивные УУД способствуют формированию умений:

- понимать и удерживать поставленную учебную задачу, в случае необходимости обращаться за помощью к учителю;

- проявлять желание самостоятельно читать, совершенствовать свой навык чтения;

- с небольшой помощью учителя оценивать свои успехи/ трудности в освоении читательской деятельности.

Совместная деятельность

Совместная деятельность способствует формированию умений:

- проявлять желание работать в парах, небольших группах;
- проявлять культуру взаимодействия, терпение, умение договариваться, ответственно выполнять свою часть работы.

СОДЕРЖАНИЕ ОБУЧЕНИЯ ВО 2 КЛАССЕ

О нашей Родине. Круг чтения: произведения о Родине (на примере не менее трёх стихотворений И.С. Никитина, Ф.П. Савинова, А.А. Прокофьева, Н.М. Рубцова, С.А. Есенина и др.). Патриотическое звучание произведений о родном крае и природе. Отражение в произведениях нравственно-этических понятий: любовь к Родине, родному краю, Отечеству. Анализ заголовка, соотнесение его с главной мыслью и идеей произведения. Иллюстрация к произведению как отражение эмоционального отклика на произведение. Отражение темы Родины в изобразительном искусстве (пейзажи И.И. Левитана, И.И. Шишкина, В.Д. Поленова и др.).

Произведения для чтения: И.С. Никитин «Русь», Ф.П. Савинов «Родина», А.А. Прокофьев «Родина» и другие (по выбору).

Фольклор (устное народное творчество). Произведения малых жанров фольклора (потешки, считалки, пословицы, скороговорки, небылицы, загадки по выбору). Шуточные фольклорные произведения - скороговорки, небылицы. Особенности скороговорок, их роль в речи. Игра со словом, «перевёртыш событий» как основа построения небылиц. Ритм и счёт - основные средства выразительности и построения считалки. Народные песни, их особенности. Загадка как жанр фольклора, тематические группы загадок. Сказка - выражение народной мудрости, нравственная идея фольклорных сказок. Особенности сказок разного вида (о животных, бытовые, волшебные). Особенности сказок о животных: сказки народов России. Бытовая сказка: герои, место действия, особенности построения и языка. Диалог в сказке. Понятие о волшебной сказке (общее представление): наличие присказки, постоянные эпитеты, волшебные герои. Фольклорные произведения народов России: отражение в сказках народного быта и культуры.

Произведения для чтения: потешки, считалки, пословицы, скороговорки, загадки, народные песни, русская народная сказка «Каша из топора», русская народная сказка «У страха глаза велики», русская народная сказка «Зимовье зверей», русская народная сказка «Снегурочка», сказки народов России (1 -2 произведения) и другие.

Звуки и краски родной природы в разные времена года. Тема природы в разные времена года (осень, зима, весна, лето) в произведениях литературы (по выбору, не менее пяти авторов). Эстетическое восприятие явлений природы (звуки, краски времён года). Средства выразительности при описании природы: сравнение и эпитет. Настроение, которое создаёт пейзажная лирика. Иллюстрация как отражение эмоционального отклика на произведение.

Отражение темы «Времена года» в картинах художников (на примере пейзажей И.И. Левитана, В.Д. Поленова, А.И. Куинджи, И.И. Шишкина и др.) и музыкальных произведениях (например, произведения П.И. Чайковского, А. Вивальди и др.).

Произведения для чтения: А.С. Пушкин «Уж небо осенью дышало...», «Вот север, тучи нагоняя...», А.А. Плещеев «Осень», А.К. Толстой «Осень. Обсыпается наш сад...», М.М. Пришвин «Осеннее утро», Г.А. Скребицкий «Четыре художника», Ф.И. Тютчев «Чародейкою Зимою», «Зима недаром злится», И.С. Соколов-Микитов «Зима в лесу», С.А. Есенин «Поёт зима - аукает...», И.З. Суриков «Лето» и другие.

О детях и дружбе. Круг чтения: тема дружбы в художественном произведении (расширение круга чтения: не менее четырёх произведений С.А. Баруздина, Н.Н. Носова, В.А. Осеевой, А. Гайдара, В.П. Катаева, И.П. Токмаковой, В.Ю. Драгунского, В.В. Лунина и др.). Отражение в произведениях нравственно-этических понятий: дружба, терпение, уважение, помощь друг другу. Главная мысль произведения. Герой произведения (введение понятия «главный герой»), его характеристика (портрет), оценка поступков.

Произведения для чтения: Л.Н. Толстой «Филиппок», Е.А. Пермяк «Две пословицы», Ю.И. Ермолаев «Два пирожных», В.А. Осеева «Синие листья», Н.Н. Носов «На горке», «Заплатка», А.Л. Барто «Катя», В.В. Лунин «Я и Вовка», В.Ю. Драгунский «Тайное становится явным» и другие (по выбору).

Мир сказок. Фольклорная (народная) и литературная (авторская) сказка: «бродячие» сюжеты (произведения по выбору, не менее четырёх). Фольклорная основа авторских сказок: сравнение сюжетов, героев, особенностей языка (например, народная сказка «Золотая рыбка» и «Сказка о рыбаке и рыбке» А.С. Пушкина, народная сказка «Морозко» и сказка «Мороз Иванович» В.Ф. Одоевского). Тема дружбы в произведениях зарубежных авторов. Составление плана произведения: части текста, их главные темы. Иллюстрации, их значение в раскрытии содержания произведения.

Произведения для чтения: народная сказка «Золотая рыбка», А.С. Пушкин «Сказка о рыбаке и рыбке», народная сказка «Морозко», В. Ф. Одоевский «Мороз Иванович», В.И. Даль «Девочка Снегурочка» и другие.

О братьях наших меньших. Жанровое многообразие произведений о животных (песни, загадки, сказки, басни, рассказы, стихотворения; произведения по выбору, не менее пяти авторов). Дружба людей и животных - тема литературы (произведения Д.Н. Мамина-Сибиряка, Е.И. Чарушина, В.В. Бианки, Г.А. Скребицкого, В.В. Чаплиной, С.В. Михалкова, Б.С. Житкова, С.В. Образцова, М.М. Пришвина и др.). Отражение образов животных в фольклоре (русские народные песни, загадки, сказки). Герои стихотворных и прозаических произведений о животных. Описание животных в художественном и научно-познавательном тексте. Приёмы раскрытия автором отношений людей и животных. Нравственно-этические понятия: отношение человека к животным (любовь и забота). Особенности басни как жанра литературы, прозаические и стихотворные басни (на примере произведений И.А. Крылова, Л.Н. Толстого).

Мораль басни как нравственный урок (поучение). Знакомство с художниками-иллюстраторами, анималистами (без использования термина): Е.И. Чарушин, В.В. Бианки.

Произведения для чтения: И.А. Крылов «Лебедь, Щука и Рак», Л.Н. Толстой «Лев и мышь», М.М. Пришвин «Ребята и утята», Б.С. Житков «Храбрый утёнок», В.Д. Берестов «Кошкин щенок», В.В. Бианки «Музыкант», Е.И. Чарушин «Страшный рассказ», С.В. Михалков «Мой щенок» и другие (по выбору).

О наших близких, о семье. Тема семьи, детства, взаимоотношений взрослых и детей в творчестве писателей и фольклорных произведениях (по выбору). Отражение нравственных семейных ценностей в произведениях о семье: любовь и сопереживание, уважение и внимание к старшему поколению, радость общения и защищённость в семье. Тема художественных произведений: Международный женский день, День Победы.

Произведения для чтения: Л.Н. Толстой «Отец и сыновья», А.А. Плещеев «Песня матери», В.А. Осеева «Сыновья», С.В. Михалков «Быль для детей», С.А. Баруздин «Салют» и другое (по выбору).

Зарубежная литература. Круг чтения: литературная (авторская) сказка (не менее двух произведений): зарубежные писатели-сказочники (Ш. Перро, братья Гримм, Х.-К. Андерсен, Дж. Родари и др.). Характеристика авторской сказки: герои, особенности построения и языка. Сходство тем и сюжетов сказок разных народов. Тема дружбы в произведениях зарубежных авторов. Составление плана художественного произведения: части текста, их главные темы. Иллюстрации, их значение в раскрытии содержания произведения.

Произведения для чтения: Ш. Перро «Кот в сапогах», Х.-К. Андерсен «Пятеро из одного стручка» и другие (по выбору).

Библиографическая культура (работа с детской книгой и справочной литературой). Книга как источник необходимых знаний. Элементы книги: содержание или оглавление, аннотация, иллюстрация. Выбор книг на основе рекомендательного списка, тематические картотеки библиотеки. Книга учебная, художественная, справочная.

Изучение литературного чтения во 2 классе способствует освоению на пропедевтическом уровне ряда УУД: познавательных УУД, коммуникативных УУД, регулятивных УУД, совместной деятельности.

Познавательные УУД

Базовые логические и исследовательские действия как часть познавательных УУД способствуют формированию умений:

- читать вслух целыми словами без пропусков и перестановок букв и слогов доступные по восприятию и небольшие по объёму прозаические и стихотворные произведения (без отметочного оценивания);

- сравнивать и группировать различные произведения по теме (о Родине, о родной природе, о детях и для детей, о животных, о семье, о чудесах и превращениях), по жанрам (произведения устного народного творчества, сказка (фольклорная и литературная), рассказ, басня, стихотворение);

- характеризовать (кратко) особенности жанров (произведения устного народного творчества, литературная сказка, рассказ, басня, стихотворение);

- анализировать текст сказки, рассказа, басни: определять тему, главную мысль произведения, находить в тексте слова, подтверждающие характеристику героя, оценивать его поступки, сравнивать героев по предложенному алгоритму, устанавливать последовательность событий (действий) в сказке и рассказе;

- анализировать текст стихотворения: называть особенности жанра (ритм, рифма), находить в тексте сравнения, эпитеты, слова в переносном значении, объяснять значение незнакомого слова с опорой на контекст и по словарю.

Работа с информацией как часть познавательных УУД способствует формированию умений:

- соотносить иллюстрации с текстом произведения;

- ориентироваться в содержании книги, каталоге, выбирать книгу по автору, каталогу на основе рекомендованного списка;

- по информации, представленной в оглавлении, в иллюстрациях предполагать тему и содержание книги;

- пользоваться словарями для уточнения значения незнакомого слова.

Коммуникативные УУД способствуют формированию умений:

- участвовать в диалоге: отвечать на вопросы, кратко объяснять свои ответы, дополнять ответы других участников, составлять свои вопросы и высказывания на заданную тему;

- пересказывать подробно и выборочно прочитанное произведение;

- обсуждать (в парах, группах) содержание текста, формулировать (устно) простые выводы на основе прочитанного/ прослушанного произведения;

- описывать (устно) картины природы;

- сочинять по аналогии с прочитанным (загадки, рассказы, небольшие сказки);

- участвовать в инсценировках и драматизации отрывков из художественных произведений.

Регулятивные УУД способствуют формированию умений:

- оценивать своё эмоциональное состояние, возникшее при прочтении/ слушании произведения;

- удерживать в памяти последовательность событий прослушанного/ прочитанного текста;

- контролировать выполнение поставленной учебной задачи при чтении/ слушании произведения;

- проверять (по образцу) выполнение поставленной учебной задачи.

Совместная деятельность

Совместная деятельность способствует формированию умений:

- выбирать себе партнёров по совместной деятельности;

- распределять работу, договариваться, приходить к общему решению, отвечать за общий результат работы.

СОДЕРЖАНИЕ ОБУЧЕНИЯ В 3 КЛАССЕ

О Родине и её истории. Любовь к Родине и её история - важные темы произведений литературы (произведения одного-двух авторов по выбору). Чувство любви к Родине, сопричастность к прошлому и настоящему своей страны и родного края - главные идеи, нравственные ценности, выраженные в произведениях о Родине. Образ Родины в стихотворных и прозаических произведениях писателей и поэтов XIX и XX веков. Осознание нравственно-этических понятий: любовь к родной стороне, малой родине, гордость за красоту и величие своей Отчизны. Роль и особенности заголовка произведения. Репродукции картин как иллюстрации к произведениям о Родине. Использование средств выразительности при чтении вслух: интонация, темп, ритм, логические ударения.

Произведения для чтения: К.Д. Ушинский «Наше отечество», М.М. Пришвин «Моя Родина», С.А. Васильев «Россия», Н.П. Кончаловская «Наша древняя столица» (отрывки) и другое (по выбору).

Фольклор (устное народное творчество). Круг чтения: малые жанры фольклора (пословицы, потешки, считалки, небылицы, скороговорки, загадки, по выбору). Знакомство с видами загадок. Пословицы народов России (значение, характеристика, нравственная основа). Книги и словари, созданные В.И. Далем. Активный словарь устной речи: использование образных слов, пословиц и поговорок, крылатых выражений. Нравственные ценности в фольклорных произведениях народов России.

Фольклорная сказка как отражение общечеловеческих ценностей и нравственных правил. Виды сказок (о животных, бытовые, волшебные). Художественные особенности сказок: построение (композиция), язык (лексика). Характеристика героя, волшебные помощники, иллюстрация как отражение сюжета волшебной сказки (например, картины В.М. Васнецова, иллюстрации Ю.А. Васнецова, И.Я. Билибина, В.М. Конашевич). Отражение в сказках народного быта и культуры. Составление плана сказки.

Круг чтения: народная песня. Чувства, которые рождают песни, темы песен. Описание картин природы как способ рассказать в песне о родной земле. Былина как народный песенный сказ о важном историческом событии. Фольклорные особенности жанра былин: язык (напевность исполнения, выразительность), характеристика главного героя (где жил, чем занимался, какими качествами обладал). Характеристика былин как героического песенного сказа, их особенности (тема, язык). Язык былин, устаревшие слова, их место в былине и представление в современной лексике. Репродукции картин как иллюстрации к эпизодам фольклорного произведения.

Произведения для чтения: малые жанры фольклора, русская народная сказка «Иван-царевич и серый волк», былина об Илье Муромце и другие (по выбору).

Творчество А.С. Пушкина. А.С. Пушкин - великий русский поэт. Лирические произведения А.С. Пушкина: средства художественной выразительности (сравнение, эпитет); рифма, ритм. Литературные сказки А.С. Пушкина в стихах (по выбору, например, «Сказка о царе Салтане, о сыне его славном и могучем богатыре князе Гвидоне Салтановиче и о прекрасной

царевне Лебеди»). Нравственный смысл произведения, структура сказочного текста, особенности сюжета, приём повтора как основа изменения сюжета. Связь пушкинских сказок с фольклорными. Положительные и отрицательные герои, волшебные помощники, язык авторской сказки. И.Я. Билибин - иллюстратор сказок А.С. Пушкина.

Произведения для чтения: А.С. Пушкин «Сказка о царе Салтане, о сыне его славном и могучем богатыре князе Гвидоне Салтановиче и о прекрасной царевне Лебеди», «В тот год осенняя погода...», «Опрятней модного паркета...» и другие (по выбору).

Творчество И.А. Крылова. Басня - произведение-поучение, которое помогает увидеть свои и чужие недостатки. Иносказание в баснях. И.А. Крылов - великий русский баснописец. Басни И.А. Крылова (не менее двух): назначение, темы и герои, особенности языка. Явная и скрытая мораль басен. Использование крылатых выражений в речи.

Произведения для чтения: И.А. Крылов «Ворона и Лисица», «Лисица и виноград», «Мартышка и очки» и другие (по выбору).

Картины природы в произведениях поэтов и писателей XIX-XX веков. Лирические произведения как способ передачи чувств людей, автора. Картины природы в произведениях поэтов и писателей (не менее пяти авторов по выбору): Ф.И. Тютчева, А.А. Фета, М.Ю. Лермонтова, А.Н. Майкова, Н.А. Некрасова, А.А. Блока, С.А. Есенина, К.Д. Бальмонта, И.А. Бунина, А.П. Чехова, К.Г. Паустовского и др. Чувства, вызываемые лирическими произведениями. Средства выразительности в произведениях лирики: эпитеты, синонимы, антонимы, сравнения. Звукопись, её выразительное значение. Олицетворение как одно из средств выразительности лирического произведения. Живописные полотна как иллюстрация к лирическому произведению: пейзаж. Сравнение средств создания пейзажа в тексте-описании (эпитеты, сравнения, олицетворения), в изобразительном искусстве (цвет, композиция), в произведениях музыкального искусства (тон, темп, мелодия).

Произведения для чтения: Ф.И. Тютчев «Есть в осени первоначальной...», А.А. Фет «Кот поёт, глаза прищуря», «Мама! Глянь-ка из окошка...», А.Н. Майков «Осень», С.А. Есенин «Берёза», Н.А. Некрасов «Железная дорога» (отрывок), А.А. Блок «Ворона», И.А. Бунин «Первый снег» и другие (по выбору).

Творчество Л.Н. Толстого. Жанровое многообразие произведений Л.Н. Толстого: сказки, рассказы, басни, быль (не менее трёх произведений). Рассказ как повествование: связь содержания с реальным событием. Структурные части произведения (композиция): начало, завязка действия, кульминация, развязка. Эпизод как часть рассказа. Различные виды планов. Сюжет рассказа: основные события, главные герои, действующие лица, различение рассказчика и автора произведения. Художественные особенности текста-описания, текста-рассуждения.

Произведения для чтения: Л.Н. Толстой «Лебеди», «Зайцы», «Прыжок», «Акула» и другие.

Литературная сказка. Литературная сказка русских писателей (не менее двух). Круг чтения: произведения Д.Н. Мамина-Сибиряка, В.Ф. Одоевского, В.М. Гаршина, М. Горького, И.С. Соколова-Микитова, Г.А. Скребицкого и др. Особенности авторских сказок (сюжет, язык, герои). Составление аннотации.

Произведения для чтения: В.М. Гаршин «Лягушка-путешественница», И.С. Соколов-Микитов «Листопадничек», М. Горький «Случай с Евсейкой» и другие (по выбору).

Произведения о взаимоотношениях человека и животных. Человек и его отношения с животными: верность, преданность, забота и любовь. Круг чтения (по выбору, не менее четырёх авторов): произведения Д.Н. Мамина-Сибиряка, К.Г. Паустовского, М.М. Пришвина, С.В. Образцова, В.Л. Дурова, Б.С. Житкова. Особенности рассказа: тема, герои, реальность событий, композиция, объекты описания (портрет героя, описание интерьера).

Произведения для чтения: Б.С. Житков «Про обезьянку», К.Г. Паустовский «Барсучий нос», «Кот Варюга», Д.Н. Мамин-Сибиряк «Приёмьш», А.И. Куприн «Барбос и Жулька» и другое (по выбору).

Произведения о детях. Дети - герои произведений: раскрытие тем «Разные детские судьбы», «Дети на войне». Отличие автора от героя и рассказчика. Герой художественного произведения: время и место проживания, особенности внешнего вида и характера. Историческая обстановка как фон создания произведения: судьбы крестьянских детей, дети на войне (произведения по выбору двух-трёх авторов). Основные события сюжета, отношение к ним героев произведения. Оценка нравственных качеств, проявляющихся в военное время.

Произведения для чтения: Л. Пантелеев «На ялике», А. Гайдар «Тимур и его команда» (отрывки), Л. Кассиль и другие (по выбору).

Юмористические произведения. Комичность как основа сюжета. Герой юмористического произведения. Средства выразительности текста юмористического содержания: преувеличение. Авторы юмористических рассказов (не менее двух произведений): М.М. Зощенко, Н.Н. Носов, В.В. Голявкин и др.

Произведения для чтения: В.Ю. Драгунский «Денискины рассказы» (1-2 произведения), Н.Н. Носов «Весёлая семейка» (1-2 рассказа из цикла) и другие (по выбору).

Зарубежная литература. Круг чтения (произведения двух-трёх авторов по выбору): литературные сказки Ш. Перро, Х.-К. Андерсена, Ц. Топелиуса, Р. Киплинга, Дж. Родари, С. Лагерлёф. Особенности авторских сказок (сюжет, язык, герои). Рассказы о животных зарубежных писателей. Известные переводчики зарубежной литературы: С.Я. Маршак, К.И. Чуковский, Б.В. Заходер.

Произведения для чтения: Х.-К. Андерсен «Гадкий утёнок», Ш. Перро «Подарок феи» и другие (по выбору).

Библиографическая культура (работа с детской книгой и справочной литературой). Ценность чтения художественной литературы и фольклора, осознание важности читательской деятельности. Использование с учётом

учебных задач аппарата издания (обложка, оглавление, аннотация, предисловие, иллюстрации). Правила юного читателя. Книга как особый вид искусства. Общее представление о первых книгах на Руси, знакомство с рукописными книгами.

Изучение литературного чтения в 3 классе способствует освоению ряда универсальных учебных действий: познавательных УУД, коммуникативных УУД, регулятивных УУД, совместной деятельности.

Познавательные УУД

Базовые логические и исследовательские действия как часть познавательных УУД способствуют формированию умений:

- читать доступные по восприятию и небольшие по объёму прозаические и стихотворные произведения (без отметочного оценивания);
- различать сказочные и реалистические, лирические и эпические, народные и авторские произведения;
- анализировать текст: обосновывать принадлежность к жанру, определять тему и главную мысль, делить текст на части, озаглавливать их, находить в тексте заданный эпизод, определять композицию произведения, характеризовать героя;
- конструировать план текста, дополнять и восстанавливать нарушенную последовательность;
- сравнивать произведения, относящиеся к одной теме, но разным жанрам; произведения одного жанра, но разной тематики;
- исследовать текст: находить описания в произведениях разных жанров (портрет, пейзаж, интерьер).

Работа с информацией как часть познавательных УУД способствуют формированию умений:

- сравнивать информацию словесную (текст), графическую/изобразительную (иллюстрация), звуковую (музыкальное произведение);
- подбирать иллюстрации к тексту, соотносить произведения литературы и изобразительного искусства по тематике, настроению, средствам выразительности;
- выбирать книгу в библиотеке в соответствии с учебной задачей; составлять аннотацию.

Коммуникативные УУД

Коммуникативные УУД способствуют формированию умений:

- читать текст с разными интонациями, передавая своё отношение к событиям, героям произведения;
- формулировать вопросы по основным событиям текста;
- пересказывать текст (подробно, выборочно, с изменением лица);
- выразительно исполнять стихотворное произведение, создавая соответствующее настроение;
- сочинять простые истории (сказки, рассказы) по аналогии.

Регулятивные УУД

Регулятивные УУД способствуют формированию умений:

- принимать цель чтения, удерживать её в памяти, использовать в зависимости от учебной задачи вид чтения, контролировать реализацию поставленной задачи чтения;

- оценивать качество своего восприятия текста на слух;

- выполнять действия контроля/ самоконтроля и оценки процесса и результата деятельности, при необходимости вносить коррективы в выполняемые действия.

Совместная деятельность

Совместная деятельность способствует формированию умений:

- участвовать в совместной деятельности: выполнять роли лидера, подчинённого, соблюдать равноправие и дружелюбие;

- в коллективной театрализованной деятельности читать по ролям, инсценировать/ драматизировать несложные произведения фольклора и художественной литературы; выбирать роль, договариваться о манере её исполнения в соответствии с общим замыслом;

- осуществлять взаимопомощь, проявлять ответственность при выполнении своей части работы, оценивать свой вклад в общее дело.

СОДЕРЖАНИЕ ОБУЧЕНИЯ В 4 КЛАССЕ

О Родине, героические страницы истории. Наше Отечество, образ родной земли в стихотворных и прозаических произведениях писателей и поэтов XIX и XX веков (по выбору, не менее четырёх, например, произведения И.С. Никитина, Н.М. Языкова, С.Т. Романовского, А.Т. Твардовского, М.М. Пришвина, С.Д. Дрожжина, В.М. Пескова и др.). Представление о проявлении любви к родной земле в литературе разных народов (на примере писателей родного края, представителей разных народов России). Страницы истории России, великие люди и события: образы Александра Невского, Дмитрия Пожарского, Дмитрия Донского, Александра Суворова, Михаила Кутузова и других выдающихся защитников Отечества в литературе для детей. Отражение нравственной идеи: любовь к Родине. Героическое прошлое России, тема Великой Отечественной войны в произведениях литературы (на примере рассказов А.П. Платонова, Л.А. Кассиля, В.К. Железняка, С.П. Алексева). Осознание понятия: поступок, подвиг.

Круг чтения: народная и авторская песня: понятие исторической песни, знакомство с песнями на тему Великой Отечественной войны (2-3 произведения по выбору).

Произведения для чтения: С.Д. Дрожжин «Родине», В.М. Песков «Родине», А.Т. Твардовский «О Родине большой и малой» (отрывок), С.Т. Романовский «Ледовое побоище», С.П. Алексеев (1-2 рассказа военно-исторической тематики) и другие (по выбору).

Фольклор (устное народное творчество). Фольклор как народная духовная культура (произведения по выбору). Многообразие видов фольклора: словесный, музыкальный, обрядовый (календарный). Культурное значение фольклора для появления художественной литературы. Малые жанры фольклора (назначение, сравнение, классификация). Собиратели фольклора

(А.Н. Афанасьев, В.И. Даль). Виды сказок: о животных, бытовые, волшебные. Отражение в произведениях фольклора нравственных ценностей, быта и культуры народов мира. Сходство фольклорных произведений разных народов по тематике, художественным образам и форме («бродячие» сюжеты).

Круг чтения: былина как эпическая песня о героическом событии. Герой былины - защитник страны. Образы русских богатырей: Ильи Муромца, Алёши Поповича, Добрыни Никитича, Никиты Кожемяки (где жил, чем занимался, какими качествами обладал). Средства художественной выразительности в былине: устойчивые выражения, повторы, гипербола. Устаревшие слова, их место в былине и представление в современной лексике. Народные былинно-сказочные темы в творчестве художника В.М. Васнецова.

Произведения для чтения: произведения малых жанров фольклора, народные сказки (2-3 сказки по выбору), сказки народов России (2-3 сказки по выбору), былины из цикла об Илье Муромце, Алёше Поповиче, Добрыне Никитиче (1-2 по выбору).

Творчество А.С. Пушкина. Картины природы в лирических произведениях А.С. Пушкина. Средства художественной выразительности в стихотворном произведении (сравнение, эпитет, олицетворение, метафора). Круг чтения: литературные сказки А.С. Пушкина в стихах: «Сказка о мёртвой царевне и о семи богатырях». Фольклорная основа авторской сказки. Положительные и отрицательные герои, волшебные помощники, язык авторской сказки.

Произведения для чтения: А.С. Пушкин «Сказка о мёртвой царевне и о семи богатырях», «Няне», «Осень» (отрывки), «Зимняя дорога» и другие.

Творчество И.А. Крылова. Представление о басне как лиро-эпическом жанре. Круг чтения: басни на примере произведений И.А. Крылова, И.И. Хемницера, Л.Н. Толстого, С.В. Михалкова. Басни стихотворные и прозаические (не менее трёх). Развитие событий в басне, её герои (положительные, отрицательные). Аллегория в баснях. Сравнение басен: назначение, темы и герои, особенности языка.

Произведения для чтения: Крылов И.А. «Стрекоза и муравей», «Квартет», И.И. Хемницер «Стрекоза», Л.Н. Толстой «Стрекоза и муравьё» и другие.

Творчество М.Ю. Лермонтова. Круг чтения: лирические произведения М.Ю. Лермонтова (не менее трёх). Средства художественной выразительности (сравнение, эпитет, олицетворение); рифма, ритм. Метафора как «свёрнутое» сравнение. Строфа как элемент композиции стихотворения. Переносное значение слов в метафоре. Метафора в стихотворениях М.Ю. Лермонтова.

Произведения для чтения: М.Ю. Лермонтов «Утёс», «Парус», «Москва, Москва! ...Люблю тебя как сын...» и другие.

Литературная сказка. Тематика авторских стихотворных сказок (две-три по выбору). Герои литературных сказок (произведения М.Ю. Лермонтова, П.П. Ершова, П.П. Бажова, С.Т. Аксакова, С.Я. Маршака и др.). Связь литературной сказки с фольклорной: народная речь - особенность авторской сказки. Иллюстрации в сказке: назначение, особенности.

Произведения для чтения: П.П. Бажов «Серебряное копытце», П.П. Ершов «Конёк-Горбунок», С.Т. Аксаков «Аленький цветочек» и другие.

Картины природы в творчестве поэтов и писателей XIX-XX веков. Лирика, лирические произведения как описание в стихотворной форме чувств поэта, связанных с наблюдениями, описаниями природы. Круг чтения: лирические произведения поэтов и писателей (не менее пяти авторов по выбору): В.А. Жуковский, Е.А. Баратынский, Ф.И. Тютчев, А.А. Фет, Н.А. Некрасов, И.А. Бунин, А.А. Блок, К.Д. Бальмонт, М.И. Цветаева и др. Темы стихотворных произведений, герой лирического произведения. Авторские приёмы создания художественного образа в лирике. Средства выразительности в произведениях лирики: эпитеты, синонимы, антонимы, сравнения, олицетворения, метафоры. Репродукция картины как иллюстрация к лирическому произведению.

Произведения для чтения: В.А. Жуковский «Загадка», И.С. Никитин «В синем небе плывут над полями...», Ф.И. Тютчев «Как неожиданно и ярко», А.А. Фет «Весенний дождь», Е.А. Баратынский «Весна, весна! Как воздух чист» ...», И.А. Бунин «Листопад» (отрывки) и другие (по выбору).

Творчество Л.Н. Толстого. Круг чтения (не менее трёх произведений): рассказ (художественный и научно-познавательный), сказки, басни, быль. Повесть как эпический жанр (общее представление). Значение реальных жизненных ситуаций в создании рассказа, повести. Отрывки из автобиографической повести Л.Н. Толстого «Детство». Особенности художественного текста-описания: пейзаж, портрет героя, интерьер. Примеры текста-рассуждения в рассказах Л.Н. Толстого.

Произведения для чтения: Л.Н. Толстой «Детство» (отдельные главы), «Русак», «Черепашка» и другие (по выбору).

Произведения о животных и родной природе. Взаимоотношения человека и животных, защита и охрана природы - тема произведений литературы. Круг чтения (не менее трёх авторов): на примере произведений А.И. Куприна, В.П. Астафьева, К.Г. Паустовского, М.М. Пришвина, Ю.И. Коваля и др.

Произведения для чтения: В.П. Астафьев «Капалуха», М.М. Пришвин «Выскачка», С.А. Есенин «Лебёдушка», К.Г. Паустовский «Корзина с еловыми шишками» и другие (по выбору).

Произведения о детях. Тематика произведений о детях, их жизни, играх и занятиях, взаимоотношениях со взрослыми и сверстниками (на примере произведений не менее трёх авторов): А.П. Чехова, Б.С. Житкова, Н.Г. Гарина-Михайловского, В.В. Крапивина и др. Словесный портрет героя как его характеристика. Авторский способ выражения главной мысли. Основные события сюжета, отношение к ним героев.

Произведения для чтения: А.П. Чехов «Мальчики», Н.Г. Гарин-Михайловский «Детство Тёмы» (отдельные главы), М.М. Зощенко «О Лёньке и Миньке» (1-2 рассказа из цикла), К.Г. Паустовский «Корзина с еловыми шишками» и другие.

Пьеса. Знакомство с новым жанром - пьесой-сказкой. Пьеса - произведение литературы и театрального искусства (одна по выбору). Пьеса как жанр драматического произведения.

Пьеса и сказка: драматическое и эпическое произведения. Авторские ремарки: назначение, содержание.

Произведения для чтения: С.Я. Маршак «Двенадцать месяцев» и другие.

Юмористические произведения. Круг чтения (не менее двух произведений по выбору): юмористические произведения на примере рассказов М.М. Зощенко, В.Ю. Драгунского, Н.Н. Носова, В.В. Голявкина. Герои юмористических произведений. Средства выразительности текста юмористического содержания: гипербола. Юмористические произведения в кино и театре.

Произведения для чтения: В.Ю. Драгунский «Денискины рассказы» (1-2 произведения по выбору), Н.Н. Носов «Витя Малеев в школе и дома» (отдельные главы) и другие.

Зарубежная литература. Расширение круга чтения произведений зарубежных писателей. Литературные сказки Ш. Перро, Х.-К. Андерсена, братьев Гримм, Э.Т.А. Гофмана, Т. Янссон и др. (по выбору). Приключенческая литература: произведения Дж. Свифта, М. Твена.

Произведения для чтения: Х.-К. Андерсен «Дикие лебеди», «Русалочка», Дж. Свифт «Приключения Гулливера» (отдельные главы), Марк Твен «Том Сойер» (отдельные главы) и другие (по выбору).

Библиографическая культура (работа с детской книгой и справочной литературой). Польза чтения и книги: книга - друг и учитель. Правила читателя и способы выбора книги (тематический, систематический каталог). Виды информации в книге: научная, художественная (с опорой на внешние показатели книги), её справочно-иллюстративный материал. Очерк как повествование о реальном событии. Типы книг (изданий): книга-произведение, книга-сборник, собрание сочинений, периодическая печать, справочные издания. Работа с источниками периодической печати.

Изучение литературного чтения в 3 классе способствует освоению ряда универсальных учебных действий: познавательных УУД, коммуникативных УУД, регулятивных УУД, совместной деятельности.

Познавательные УУД

Базовые логические и исследовательские действия как часть познавательных УУД способствуют формированию умений:

- читать вслух целыми словами без пропусков и перестановок букв и слогов доступные по восприятию и небольшие по объёму прозаические и стихотворные произведения (без отметочного оценивания);

- читать про себя (молча), оценивать своё чтение с точки зрения понимания и запоминания текста;

- анализировать текст: определять главную мысль, обосновывать принадлежность к жанру, определять тему и главную мысль, находить в тексте

заданный эпизод, устанавливать взаимосвязь между событиями, эпизодами текста;

- характеризовать героя и давать оценку его поступкам; сравнивать героев одного произведения по предложенным критериям, самостоятельно выбирать критерий сопоставления героев, их поступков (по контрасту или аналогии);

- составлять план (вопросный, номинативный, цитатный) текста, дополнять и восстанавливать нарушенную последовательность;

- исследовать текст: находить средства художественной выразительности (сравнение, эпитет, олицетворение, метафора), описания в произведениях разных жанров (пейзаж, интерьер), выявлять особенности стихотворного текста (ритм, рифма, строфа).

Работа с текстом как часть познавательных УУД способствует формированию умений:

- использовать справочную информацию для получения дополнительной информации в соответствии с учебной задачей;

- характеризовать книгу по её элементам (обложка, оглавление, аннотация, предисловие, иллюстрации, примечания и др.);

- выбирать книгу в библиотеке в соответствии с учебной задачей; составлять аннотацию.

Коммуникативные УУД способствуют формированию умений:

- соблюдать правила речевого этикета в учебном диалоге, отвечать и задавать вопросы к учебным и художественным текстам;

- пересказывать текст в соответствии с учебной задачей;

- рассказывать о тематике детской литературы, о любимом писателе и его произведениях;

- оценивать мнение авторов о героях и своё отношение к ним;

- использовать элементы импровизации при исполнении фольклорных произведений;

- сочинять небольшие тексты повествовательного и описательного характера по наблюдениям, на заданную тему.

Регулятивные УУД способствуют формированию умений:

- понимать значение чтения для самообразования и саморазвития; самостоятельно организовывать читательскую деятельность во время досуга;

- определять цель выразительного исполнения и работы с текстом;

- оценивать выступление (своё и одноклассников) с точки зрения передачи настроения, особенностей произведения и героев;

- осуществлять контроль процесса и результата деятельности, устанавливать причины возникших ошибок и трудностей, проявлять способность предвидеть их в предстоящей работе.

Совместная деятельность способствует формированию умений:

- участвовать в театрализованной деятельности: инсценировании и драматизации (читать по ролям, разыгрывать сценки); соблюдать правила взаимодействия;

- ответственно относиться к своим обязанностям в процессе совместной деятельности, оценивать свой вклад в общее дело.

3) ПЛАНИРУЕМЫЕ РЕЗУЛЬТАТЫ ОСВОЕНИЯ ПРОГРАММЫ УЧЕБНОГО ПРЕДМЕТА «ЛИТЕРАТУРНОЕ ЧТЕНИЕ» НА УРОВНЕ НОО

ЛИЧНОСТНЫЕ РЕЗУЛЬТАТЫ

Личностные результаты освоения программы по литературному чтению достигаются в процессе единства учебной и воспитательной деятельности, обеспечивающей позитивную динамику развития личности обучающегося, ориентированную на процессы самопознания, саморазвития и самовоспитания.

Личностные результаты освоения программы по литературному чтению отражают освоение обучающимися социально значимых норм и отношений, развитие позитивного отношения обучающихся к общественным, традиционным, социокультурным и духовно-нравственным ценностям, приобретение опыта применения сформированных представлений и отношений на практике.

В результате изучения литературного чтения на уровне НОО у обучающегося будут сформированы следующие личностные результаты:

гражданско-патриотическое воспитание:

- становление ценностного отношения к своей Родине - России, малой родине, проявление интереса к изучению родного языка, истории и культуре Российской Федерации, понимание естественной связи прошлого и настоящего в культуре общества;

- осознание своей этнокультурной и российской гражданской идентичности, сопричастности к прошлому, настоящему и будущему своей страны и родного края, проявление уважения к традициям и культуре своего и других народов в процессе восприятия и анализа произведений выдающихся представителей русской литературы и творчества народов России;

- первоначальные представления о человеке как члене общества, о правах и ответственности, уважении и достоинстве человека, о нравственно-этических нормах поведения и правилах межличностных отношений;

духовно-нравственное воспитание:

- освоение опыта человеческих взаимоотношений, признаки индивидуальности каждого человека, проявление сопереживания, уважения, любви, доброжелательности и других моральных качеств к родным, близким и чужим людям, независимо от их национальности, социального статуса, вероисповедания;

- осознание этических понятий, оценка поведения и поступков персонажей художественных произведений в ситуации нравственного выбора;

- выражение своего видения мира, индивидуальной позиции посредством накопления и систематизации литературных впечатлений, разнообразных по эмоциональной окраске;

- неприятие любых форм поведения, направленных на причинение физического и морального вреда другим людям;

эстетическое воспитание:

- проявление уважительного отношения и интереса к художественной культуре, к различным видам искусства, восприимчивость к разным видам искусства, традициям и творчеству своего и других народов, готовность выражать своё отношение в разных видах художественной деятельности;

- приобретение эстетического опыта слушания, чтения и эмоционально-эстетической оценки произведений фольклора и художественной литературы;

- понимание образного языка художественных произведений, выразительных средств, создающих художественный образ;

физическое воспитание:

- соблюдение правил здорового и безопасного (для себя и других людей) образа жизни в окружающей среде (в т.ч. информационной);

- бережное отношение к физическому и психическому здоровью;

трудовое воспитание:

- осознание ценности труда в жизни человека и общества, ответственное потребление и бережное отношение к результатам труда, навыки участия в различных видах трудовой деятельности, интерес к различным профессиям;

ценности научного познания:

- ориентация в деятельности на первоначальные представления о научной картине мира, понимание важности слова как средства создания словесно-художественного образа, способа выражения мыслей, чувств, идей автора;

- овладение смысловым чтением для решения различного уровня учебных и жизненных задач;

- потребность в самостоятельной читательской деятельности, саморазвитии средствами литературы, развитие познавательного интереса, активности, инициативности, любознательности и самостоятельности в познании произведений фольклора и художественной литературы, творчества писателей.

МЕТАПРЕДМЕТНЫЕ РЕЗУЛЬТАТЫ

В результате изучения литературного чтения на уровне НОО у обучающегося будут сформированы познавательные УУД, коммуникативные УУД, регулятивные УУД, совместная деятельность.

Познавательные УУД

У обучающегося будут сформированы следующие базовые логические действия как часть познавательных УУД:

- сравнивать произведения по теме, главной мысли (морали), жанру, соотносить произведение и его автора, устанавливать основания для сравнения произведений, устанавливать аналогии;

- объединять произведения по жанру, авторской принадлежности;

- определять существенный признак для классификации, классифицировать произведения по темам, жанрам и видам;

- находить закономерности и противоречия при анализе сюжета (композиции), восстанавливать нарушенную последовательность событий (сюжета), составлять аннотацию, отзыв по предложенному алгоритму;

- выявлять недостаток информации для решения учебной (практической) задачи на основе предложенного алгоритма;

- устанавливать причинно-следственные связи в сюжете фольклорного и художественного текста, при составлении плана, пересказе текста, характеристике поступков героев.

У обучающегося будут сформированы следующие базовые исследовательские действия как часть познавательных УУД:

- определять разрыв между реальным и желательным состоянием объекта (ситуации) на основе предложенных учителем вопросов;

- формулировать с помощью учителя цель, планировать изменения объекта, ситуации;

- сравнивать несколько вариантов решения задачи, выбирать наиболее подходящий (на основе предложенных критериев);

- проводить по предложенному плану опыт, несложное исследование по установлению особенностей объекта изучения и связей между объектами (часть - целое, причина - следствие);

- формулировать выводы и подкреплять их доказательствами на основе результатов проведённого наблюдения (опыта, классификации, сравнения, исследования);

- прогнозировать возможное развитие процессов, событий и их последствия в аналогичных или сходных ситуациях.

У обучающегося будут сформированы следующие умения работать с информацией как часть познавательных УУД:

- выбирать источник получения информации;

- согласно заданному алгоритму находить в предложенном источнике информацию, представленную в явном виде;

- распознавать достоверную и недостоверную информацию самостоятельно или на основании предложенного учителем способа её проверки;

- соблюдать с помощью взрослых (учителей, родителей (законных представителей) правила информационной безопасности при поиске информации в сети Интернет;

- анализировать и создавать текстовую, видео, графическую, звуковую информацию в соответствии с учебной задачей;

- самостоятельно создавать схемы, таблицы для представления информации.

Коммуникативные УУД

У обучающегося будут сформированы следующие умения общения как часть коммуникативных УУД:

- воспринимать и формулировать суждения, выражать эмоции в соответствии с целями и условиями общения в знакомой среде;

- проявлять уважительное отношение к собеседнику, соблюдать правила ведения диалога и дискуссии;

- признавать возможность существования разных точек зрения;

- корректно и аргументированно высказывать своё мнение;
- строить речевое высказывание в соответствии с поставленной задачей;
- создавать устные и письменные тексты (описание, рассуждение, повествование);
- готовить небольшие публичные выступления;
- подбирать иллюстративный материал (рисунки, фото, плакаты) к тексту выступления.

Регулятивные УУД

У обучающегося будут сформированы следующие умения самоорганизации как части регулятивных УУД:

- планировать действия по решению учебной задачи для получения результата;
- выстраивать последовательность выбранных действий;

У обучающегося будут сформированы следующие умения самоконтроля как части регулятивных УУД:

- устанавливать причины успеха/неудач учебной деятельности;
- корректировать свои учебные действия для преодоления ошибок.

У обучающегося будут сформированы следующие умения совместной деятельности как части регулятивных УУД:

- формулировать краткосрочные и долгосрочные цели (индивидуальные с учётом участия в коллективных задачах) в стандартной (типовой) ситуации на основе предложенного формата планирования, распределения промежуточных шагов и сроков;

- принимать цель совместной деятельности, коллективно строить действия по её достижению: распределять роли, договариваться, обсуждать процесс и результат совместной работы;

- проявлять готовность руководить, выполнять поручения, подчиняться;
- ответственно выполнять свою часть работы;
- оценивать свой вклад в общий результат;
- выполнять совместные проектные задания с опорой на предложенные образцы;

- планировать действия по решению учебной задачи для получения результата;

- выстраивать последовательность выбранных действий.

ПРЕДМЕТНЫЕ РЕЗУЛЬТАТЫ

1 КЛАСС

К концу обучения в 1 классе обучающийся научится:

- понимать ценность чтения для решения учебных задач и применения в различных жизненных ситуациях: отвечать на вопрос о важности чтения для личного развития, находить в художественных произведениях отражение нравственных ценностей, традиций, быта разных народов;

- владеть техникой слогового плавного чтения с переходом на чтение целыми словами, читать осознанно вслух целыми словами без пропусков и перестановок букв и слогов доступные для восприятия и небольшие по объёму произведения в темпе не менее 30 слов в минуту (без отсчётного оценивания);
- читать наизусть с соблюдением орфоэпических и пунктуационных норм не менее 2 стихотворений о Родине, о детях, о семье, о родной природе в разные времена года;
- различать прозаическую (нестихотворную) и стихотворную речь;
- различать и называть отдельные жанры фольклора (устного народного творчества) и художественной литературы (загадки, пословицы, потешки, сказки (фольклорные и литературные), рассказы, стихотворения);
- понимать содержание прослушанного/прочитанного произведения: отвечать на вопросы по фактическому содержанию произведения;
- владеть элементарными умениями анализа текста прослушанного/прочитанного произведения: определять последовательность событий в произведении, характеризовать поступки (положительные или отрицательные) героя, объяснять значение незнакомого слова с использованием словаря;
- участвовать в обсуждении прослушанного/ прочитанного произведения: отвечать на вопросы о впечатлении от произведения, использовать в беседе изученные литературные понятия (автор, герой, тема, идея, заголовок, содержание произведения), подтверждать свой ответ примерами из текста;
- пересказывать (устно) содержание произведения с соблюдением последовательности событий, с опорой на предложенные ключевые слова, вопросы, рисунки, предложенный план;
- читать по ролям с соблюдением норм произношения, расстановки ударения;
- составлять высказывания по содержанию произведения (не менее 3 предложений) по заданному алгоритму;
- сочинять небольшие тексты по предложенному началу и др. (не менее 3 предложений);
- ориентироваться в книге/учебнике по обложке, оглавлению, иллюстрациям;
- выбирать книги для самостоятельного чтения по совету взрослого и с учётом рекомендательного списка, рассказывать о прочитанной книге по предложенному алгоритму;
- обращаться к справочной литературе для получения дополнительной информации в соответствии с учебной задачей.

2 КЛАСС

К концу обучения во 2 классе обучающийся научится:

- объяснять важность чтения для решения учебных задач и применения в различных жизненных ситуациях: переходить от чтения вслух к чтению про себя в соответствии с учебной задачей, обращаться к разным видам чтения (изучающее, ознакомительное, поисковое выборочное, просмотровое

выборочное), находить в фольклоре и литературных произведениях отражение нравственных ценностей, традиций, быта, культуры разных народов, ориентироваться в нравственно-этических понятиях в контексте изученных произведений;

- читать вслух целыми словами без пропусков и перестановок букв и слогов доступные по восприятию и небольшие по объёму прозаические и стихотворные произведения в темпе не менее 40 слов в минуту (без отсчётного оценивания);

- читать наизусть с соблюдением орфоэпических и пунктуационных норм не менее 3 стихотворений о Родине, о детях, о семье, о родной природе в разные времена года;

- различать прозаическую и стихотворную речь: называть особенности стихотворного произведения (ритм, рифма);

- понимать содержание, смысл прослушанного/прочитанного произведения: отвечать и формулировать вопросы по фактическому содержанию произведения;

- различать и называть отдельные жанры фольклора (считалки, загадки, пословицы, потешки, небылицы, народные песни, скороговорки, сказки о животных, бытовые и волшебные) и художественной литературы (литературные сказки, рассказы, стихотворения, басни);

- владеть элементарными умениями анализа и интерпретации текста: определять тему и главную мысль, воспроизводить последовательность событий в тексте произведения, составлять план текста (вопросный, номинативный);

- описывать характер героя, находить в тексте средства изображения (портрет) героя и выражения его чувств, оценивать поступки героев произведения, устанавливать взаимосвязь между характером героя и его поступками, сравнивать героев одного произведения по предложенным критериям, характеризовать отношение автора к героям, его поступкам;

- объяснять значение незнакомого слова с опорой на контекст и с использованием словаря; находить в тексте примеры использования слов в прямом и переносном значении;

- осознанно применять для анализа текста изученные понятия (автор, литературный герой, тема, идея, заголовок, содержание произведения, сравнение, эпитет);

- участвовать в обсуждении прослушанного/прочитанного произведения: понимать жанровую принадлежность произведения, формулировать устно простые выводы, подтверждать свой ответ примерами из текста;

- пересказывать (устно) содержание произведения подробно, выборочно, от лица героя, от третьего лица;

- читать по ролям с соблюдением норм произношения, расстановки ударения, инсценировать небольшие эпизоды из произведения;

- составлять высказывания на заданную тему по содержанию произведения (не менее 5 предложений);

- сочинять по аналогии с прочитанным загадки, небольшие сказки, рассказы;
- ориентироваться в книге/ учебнике по обложке, оглавлению, аннотации, иллюстрациям, предисловию, условным обозначениям;
- выбирать книги для самостоятельного чтения с учётом рекомендательного списка, используя картотеки, рассказывать о прочитанной книге;
- использовать справочную литературу для получения дополнительной информации в соответствии с учебной задачей.

3 КЛАСС

К концу обучения в 3 классе обучающийся научится:

- отвечать на вопрос о культурной значимости устного народного творчества и художественной литературы, находить в фольклоре и литературных произведениях отражение нравственных ценностей, традиций, быта, культуры разных народов, ориентироваться в нравственно-этических понятиях в контексте изученных произведений;
- читать вслух и про себя в соответствии с учебной задачей, использовать разные виды чтения (изучающее, ознакомительное, поисковое выборочное, просмотровое выборочное);
- читать вслух целыми словами без пропусков и перестановок букв и слогов доступные по восприятию и небольшие по объёму прозаические и стихотворные произведения в темпе не менее 60 слов в минуту (без отметочного оценивания);
- читать наизусть не менее 4 стихотворений в соответствии с изученной тематикой произведений;
- различать художественные произведения и познавательные тексты;
- различать прозаическую и стихотворную речь: называть особенности стихотворного произведения (ритм, рифма, строфа), отличать лирическое произведение от эпического;
- понимать жанровую принадлежность, содержание, смысл прослушанного/прочитанного произведения: отвечать и формулировать вопросы к учебным и художественным текстам;
- различать и называть отдельные жанры фольклора (считалки, загадки, пословицы, потешки, небылицы, народные песни, скороговорки, сказки о животных, бытовые и волшебные) и художественной литературы (литературные сказки, рассказы, стихотворения, басни), приводить примеры произведений фольклора разных народов России;
- владеть элементарными умениями анализа и интерпретации текста: формулировать тему и главную мысль, определять последовательность событий в тексте произведения, выявлять связь событий, эпизодов текста; составлять план текста (вопросный, номинативный, цитатный);
- характеризовать героев, описывать характер героя, давать оценку поступкам героев, составлять портретные характеристики персонажей; выявлять взаимосвязь между поступками, мыслями, чувствами героев,

сравнивать героев одного произведения и сопоставлять их поступки по предложенным критериям (по аналогии или по контрасту);

- отличать автора произведения от героя и рассказчика, характеризовать отношение автора к героям, поступкам, описанной картине, находить в тексте средства изображения героев (портрет), описание пейзажа и интерьера;

- объяснять значение незнакомого слова с опорой на контекст и с использованием словаря; находить в тексте примеры использования слов в прямом и переносном значении, средств художественной выразительности (сравнение, эпитет, олицетворение);

- осознанно применять изученные понятия (автор, мораль басни, литературный герой, персонаж, характер, тема, идея, заголовок, содержание произведения, эпизод, смысловые части, композиция, сравнение, эпитет, олицетворение);

- участвовать в обсуждении прослушанного/прочитанного произведения: строить монологическое и диалогическое высказывание с соблюдением орфоэпических и пунктуационных норм, устно и письменно формулировать простые выводы, подтверждать свой ответ примерами из текста; использовать в беседе изученные литературные понятия;

- пересказывать произведение (устно) подробно, выборочно, сжато (кратко), от лица героя, с изменением лица рассказчика, от третьего лица;

- при анализе и интерпретации текста использовать разные типы речи (повествование, описание, рассуждение) с учётом специфики учебного и художественного текстов;

- читать по ролям с соблюдением норм произношения, инсценировать небольшие эпизоды из произведения;

- составлять устные и письменные высказывания на основе прочитанного/прослушанного текста на заданную тему по содержанию произведения (не менее 8 предложений), корректировать собственный письменный текст;

- составлять краткий отзыв о прочитанном произведении по заданному алгоритму;

- сочинять тексты, используя аналогии, иллюстрации, придумывать продолжение прочитанного произведения;

- использовать в соответствии с учебной задачей аппарат издания (обложку, оглавление, аннотацию, иллюстрации, предисловие, приложения, сноски, примечания);

- выбирать книги для самостоятельного чтения с учётом рекомендательного списка, используя картотеки, рассказывать о прочитанной книге;

- использовать справочные издания, в т.ч. верифицированные электронные ресурсы, включённые в федеральный перечень.

4 КЛАСС

К концу обучения в 4 классе обучающийся научится:

- осознавать значимость художественной литературы и фольклора для всестороннего развития личности человека, находить в произведениях отражение нравственных ценностей, фактов бытовой и духовной культуры народов России и мира, ориентироваться в нравственно-этических понятиях в контексте изученных произведений;

- демонстрировать интерес и положительную мотивацию к систематическому чтению и слушанию художественной литературы и произведений устного народного творчества: формировать собственный круг чтения;

- читать вслух и про себя в соответствии с учебной задачей, использовать разные виды чтения (изучающее, ознакомительное, поисковое выборочное, просмотровое выборочное);

- читать вслух целыми словами без пропусков и перестановок букв и слогов доступные по восприятию и небольшие по объёму прозаические и стихотворные произведения в темпе не менее 80 слов в минуту (без отметочного оценивания);

- читать наизусть не менее 5 стихотворений в соответствии с изученной тематикой произведений;

- различать художественные произведения и познавательные тексты;

- различать прозаическую и стихотворную речь: называть особенности стихотворного произведения (ритм, рифма, строфа), отличать лирическое произведение от эпического;

- понимать жанровую принадлежность, содержание, смысл прослушанного/прочитанного произведения: отвечать и формулировать вопросы (в т.ч. проблемные) к познавательным, учебным и художественным текстам;

- различать и называть отдельные жанры фольклора (считалки, загадки, пословицы, потешки, небылицы, народные песни, скороговорки, сказки о животных, бытовые и волшебные), приводить примеры произведений фольклора разных народов России;

- соотносить читаемый текст с жанром художественной литературы (литературные сказки, рассказы, стихотворения, басни), приводить примеры разных жанров литературы России и стран мира;

- владеть элементарными умениями анализа и интерпретации текста: определять тему и главную мысль, последовательность событий в тексте произведения, выявлять связь событий, эпизодов текста;

- характеризовать героев, давать оценку их поступкам, составлять портретные характеристики персонажей, выявлять взаимосвязь между поступками и мыслями, чувствами героев, сравнивать героев одного произведения по самостоятельно выбранному критерию (по аналогии или по контрасту), характеризовать собственное отношение к героям, поступкам; находить в тексте средства изображения героев (портрет) и выражения их чувств, описание пейзажа и интерьера, устанавливать причинно-следственные связи событий, явлений, поступков героев;

- объяснять значение незнакомого слова с опорой на контекст и с использованием словаря; находить в тексте примеры использования слов в прямом и переносном значении, средства художественной выразительности (сравнение, эпитет, олицетворение, метафора);

- осознанно применять изученные понятия (автор, мораль басни, литературный герой, персонаж, характер, тема, идея, заголовок, содержание произведения, эпизод, смысловые части, композиция, сравнение, эпитет, олицетворение, метафора, лирика, эпос, образ);

- участвовать в обсуждении прослушанного/ прочитанного произведения: строить монологическое и диалогическое высказывание с соблюдением норм русского литературного языка (норм произношения, словоупотребления, грамматики); устно и письменно формулировать простые выводы на основе прослушанного/

прочитанного текста, подтверждать свой ответ примерами из текста;

- составлять план текста (вопросный, номинативный, цитатный), пересказывать (устно) подробно, выборочно, сжато (кратко), от лица героя, с изменением лица рассказчика, от третьего лица;

- читать по ролям с соблюдением норм произношения, расстановки ударения, инсценировать небольшие эпизоды из произведения;

- составлять устные и письменные высказывания на заданную тему по содержанию произведения (не менее 10 предложений), писать сочинения на заданную тему, используя разные типы речи (повествование, описание, рассуждение), корректировать собственный текст с учётом правильности, выразительности письменной речи;

- составлять краткий отзыв о прочитанном произведении по заданному алгоритму;

- сочинять по аналогии с прочитанным, составлять рассказ по иллюстрациям, от имени одного из героев, придумывать продолжение прочитанного произведения (не менее 10 предложений);

- использовать в соответствии с учебной задачей аппарат издания (обложку, оглавление, аннотацию, иллюстрации, предисловие, приложения, сноски, примечания);

- выбирать книги для самостоятельного чтения с учётом рекомендательного списка, используя картотеки, рассказывать о прочитанной книге;

- использовать справочную литературу, включая ресурсы сети Интернет (в условиях контролируемого входа), для получения дополнительной информации в соответствии с учебной задачей.

2.1.3. РАБОЧАЯ ПРОГРАММА УЧЕБНОГО ПРЕДМЕТА «РОДНОЙ (РУССКИЙ) ЯЗЫК»

Рабочая программа по учебному предмету «Родной язык» составлена в соответствии с федеральной рабочей программой по данному учебному предмету.

Рабочая программа по учебному предмету «Родной (русский) язык»

(предметная область «Родной язык и литературное чтение на родном языке») (далее соответственно - программа по родному (русскому) языку, родной (русский) язык) включает пояснительную записку, содержание обучения, планируемые результаты освоения программы по родному (русскому) языку.

Пояснительная записка отражает общие цели и задачи изучения родного (русского) языка, место в структуре учебного плана, а также подходы к отбору содержания и планируемым результатам.

Содержание обучения раскрывает содержательные линии, которые предлагаются для обязательного изучения в каждом классе на уровне начального общего образования.

Планируемые результаты освоения программы по родному (русскому) языку включают личностные, метапредметные результаты за весь период обучения на уровне начального общего образования, а также предметные достижения обучающегося за каждый год обучения.

1) ПОЯСНИТЕЛЬНАЯ ЗАПИСКА

Программа по родному (русскому) языку на уровне начального общего образования составлена на основе требований к результатам освоения основной образовательной программы начального общего образования ФГОС НОО, а также ориентирована на целевые приоритеты духовно-нравственного развития, воспитания и социализации обучающихся, сформулированные в федеральной рабочей программе воспитания.

Программа по родному (русскому) языку разработана для образовательных организаций, реализующих образовательные программы начального общего образования. Программа по родному (русскому) языку разработана с целью оказания методической помощи педагогическому работнику в создании рабочей программы по учебному предмету «Родной (русский) язык».

Программа по родному (русскому) языку позволяет:

- реализовать в процессе преподавания родного (русского) языка современные подходы к достижению личностных, метапредметных и предметных результатов обучения, сформулированных в ФГОС НОО;

- определить и структурировать планируемые результаты обучения и содержание учебного предмета «Родной (русский) язык» по годам обучения в соответствии с ФГОС НОО;

- разработать календарно-тематическое планирование с учётом особенностей конкретного класса.

Содержание программы по родному (русскому) языку направлено на достижение результатов освоения основной образовательной программы начального общего образования в части требований, заданных ФГОС НОО для предметной области «Родной язык и литературное чтение на родном языке».

Программа по родному (русскому) языку ориентирована на сопровождение учебного предмета «Русский язык», входящего в предметную область «Русский язык и литературное чтение».

Цели изучения родного (русского) языка:

- осознание русского языка как одной из главных духовно-нравственных ценностей русского народа, понимание значения родного языка для освоения и укрепления культуры и традиций своего народа, осознание национального своеобразия русского языка, формирование познавательного интереса к родному языку и желания его изучать, любви, уважительного отношения к русскому языку, а через него – к родной культуре;

- овладение первоначальными представлениями о единстве и многообразии языкового и культурного пространства Российской Федерации, о месте русского языка среди других языков народов России, воспитание уважительного отношения к культурам и языкам народов России, овладение культурой межнационального общения;

- овладение первоначальными представлениями о национальной специфике языковых единиц русского языка (прежде всего лексических и фразеологических единиц с национально-культурной семантикой), об основных нормах русского литературного языка и русском речевом этикете, овладение выразительными средствами русского языка;

- совершенствование умений наблюдать за функционированием языковых единиц, анализировать и классифицировать их, оценивать их с точки зрения особенностей картины мира, отраженной в языке;

- совершенствование умений работать с текстом, осуществлять элементарный информационный поиск, извлекать и преобразовывать необходимую информацию;

- совершенствование коммуникативных умений и культуры речи, обеспечивающих владение русским литературным языком в разных ситуациях его использования, обогащение словарного запаса и грамматического строя речи, развитие потребности к речевому самосовершенствованию;

- приобретение практического опыта исследовательской работы по русскому языку, воспитание самостоятельности в приобретении знаний.

В соответствии с ФГОС НОО родной (русский) язык входит в предметную область «Родной язык и литературное чтение на родном языке» и является обязательным для изучения.

Содержание учебного предмета «Родной (русский) язык», представленное в программе по родному (русскому) языку, соответствует ФГОС НОО.

Содержание программы по родному (русскому) языку направлено на удовлетворение потребности обучающихся в изучении родного языка как инструмента познания национальной культуры и самореализации в ней.

В содержании программы по родному (русскому) языку предусматривается расширение сведений, имеющих отношение не к внутреннему системному устройству языка, а к вопросам реализации языковой системы в речи, внешней стороне существования языка: к многообразным связям русского языка с цивилизацией и культурой, государством и обществом. Программа по родному (русскому) языку отражает социокультурный контекст существования русского языка, в частности те языковые аспекты, которые обнаруживают прямую, непосредственную культурно-историческую обусловленность.

Основные содержательные линии программы по родному (русскому) языку соотносятся с основными содержательными линиями учебного предмета «Русский язык» на уровне начального общего образования, но не дублируют их и имеют преимущественно практико-ориентированный характер.

Задачи курса:

- совершенствование у обучающихся как носителей языка способности ориентироваться в пространстве языка и речи, развитие языковой интуиции, изучение исторических фактов развития языка;
- расширение представлений о различных методах познания языка (учебное лингвистическое мини-исследование, проект, наблюдение, анализ и другие), включение обучающихся в практическую речевую деятельность.

В соответствии с этим в программе выделяются три блока.

Блок 1. «Русский язык: прошлое и настоящее».

Включает содержание, обеспечивающее расширение знаний об истории русского языка, о происхождении слов, об изменениях значений общеупотребительных слов. Данный блок содержит сведения о взаимосвязи языка и истории, языка и культуры народа, сведения о национально-культурной специфике русского языка, об общем и специфическом в языках и культурах русского и других народов России и мира.

Блок 2. «Язык в действии».

Включает содержание, обеспечивающее наблюдение за употреблением языковых единиц, развитие базовых умений и навыков использования языковых единиц в учебных и практических ситуациях; формирование первоначальных представлений о нормах современного русского литературного языка, развитие потребности обращаться к нормативным словарям современного русского литературного языка и совершенствование умений пользоваться словарями. Данный блок ориентирован на практическое овладение культурой речи: практическое освоение норм современного русского литературного языка (в рамках изученного); развитие ответственного и осознанного отношения к использованию русского языка во всех сферах жизни.

Блок 3. «Секреты речи и текста».

Связан с совершенствованием четырёх видов речевой деятельности в их взаимосвязи, развитием коммуникативных навыков младших школьников (умениями определять цели общения, адекватно участвовать в речевом общении); расширением практики применения правил речевого этикета. Одним из ведущих содержательных центров данного блока является работа с текстами: развитие умений понимать, анализировать предлагаемые тексты и создавать собственные тексты разных функционально-смысловых типов, жанров, стилистической принадлежности.

Место учебного предмета «Родной (русский) язык» в учебном плане.

В соответствии с ФГОС НОО учебный предмет «Родной язык» входит в предметную область «Родной язык и литературное чтение на родном языке» и является обязательным для изучения.

Содержание учебного рассчитано на общую учебную нагрузку в объёме в 3 классах – по 17 ч., в 4 классе – 17 ч.).

2) СОДЕРЖАНИЕ УЧЕБНОГО ПРЕДМЕТА «РОДНОЙ (РУССКИЙ) ЯЗЫК»

СОДЕРЖАНИЕ ОБУЧЕНИЯ В 1 КЛАССЕ

Русский язык: прошлое и настоящее

Сведения об истории русской письменности: как появились буквы современного русского алфавита.

Особенности оформления книг в Древней Руси: оформление красной строки и заставок.

Практическая работа.

Оформление буквиц и заставок. Лексические единицы с национально-культурной семантикой, обозначающие предметы традиционного русского быта:

- дом в старину: что как называлось (изба, терем, хоромы, горница, светлица, светец, лучина и другие);

- как называлось то, во что одевались в старину (кафтан, кушак, рубаха, сарафан, лапти и другие).

Имена в малых жанрах фольклора (пословицах, поговорках, загадках, прибаутках).

Проектное задание.

Словарь в картинках.

Язык в действии

Как нельзя произносить слова (пропедевтическая работа по предупреждению ошибок в произношении слов).

Смыслоразличительная роль ударения.

Звукопись в стихотворном художественном тексте. Наблюдение за сочетаемостью слов (пропедевтическая работа по предупреждению ошибок в сочетаемости слов).

Секреты речи и текста

Секреты диалога: учимся разговаривать друг с другом и со взрослыми. Диалоговая форма устной речи. Стандартные обороты речи для участия в диалоге (Как вежливо попросить? Как похвалить товарища? Как правильно поблагодарить?). Цели и виды вопросов (вопрос-уточнение, вопрос как запрос на новое содержание).

Различные приемы слушания научно-познавательных и художественных текстов об истории языка и культуре русского народа.

СОДЕРЖАНИЕ ОБУЧЕНИЯ ВО 2 КЛАССЕ

Русский язык: прошлое и настоящее

Лексические единицы с национально-культурной семантикой, называющие игры, забавы, игрушки (например, городки, салочки, салазки,

санки, волчок, свистулька).

Лексические единицы с национально-культурной семантикой, называющие предметы традиционного русского быта:

- слова, называющие домашнюю утварь и орудия труда (например, ухват, ушат, ступа, плошка, крынка, ковш, решето, веретено, серп, коса, плуг),

- слова, называющие то, что ели в старину (например, тюря, полба, каша, щи, похлёбка, бублик, ватрушка, калач, коврижки): какие из них сохранились до нашего времени,

- слова, называющие то, во что раньше одевались дети (например, шубейка, тулуп, шапка, валенки, сарафан, рубаха, лапти).

Пословицы, поговорки, фразеологизмы, возникновение которых связано с предметами и явлениями традиционного русского быта: игры, утварь, орудия труда, еда, одежда (например, каши не сварить, ни за какие коврижки). Сравнение русских пословиц и поговорок с пословицами и поговорками других народов. Сравнение фразеологизмов, имеющих в разных языках общий смысл, но различную образную форму (например, ехать в Тулу со своим самоваром (рус.); ехать в лес с дровами (тат.)).

Проектное задание.

Словарь «Почему это так называется?».

Язык в действии

Как правильно произносить слова (пропедевтическая работа по предупреждению ошибок в произношении слов в речи).

Смыслоразличительная роль ударения. Наблюдение за изменением места ударения в поэтическом тексте. Работа со словарем ударений.

Практическая работа.

Слушаем и учимся читать фрагменты стихов и сказок, в которых есть слова с необычным произношением и ударением.

Разные способы толкования значения слов. Наблюдение за сочетаемостью слов.

Совершенствование орфографических навыков.

Секреты речи и текста

Приемы общения: убеждение, уговаривание, просьба, похвала и другие, сохранение инициативы в диалоге, уклонение от инициативы, завершение диалога и другие (например, как правильно выразить несогласие, как убедить товарища).

Особенности русского речевого этикета. Устойчивые этикетные выражения в учебно-научной коммуникации: формы обращения, различение этикетных форм обращения в официальной и неофициальной речевой ситуации, использование обращений ты и вы.

Устный ответ как жанр монологической устной учебно-научной речи. Различные виды ответов: развернутый ответ, ответ-добавление (на практическом уровне).

Связь предложений в тексте. Практическое овладение средствами связи: лексический повтор, местоименный повтор.

Создание текстов-повествований: заметки о посещении музеев, об

участии в народных праздниках.

Создание текста: развёрнутое толкование значения слова. Анализ информации прочитанного и прослушанного текста: различение главных фактов и второстепенных, выделение наиболее существенных фактов, установление логической связи между фактами.

СОДЕРЖАНИЕ ОБУЧЕНИЯ В 3 КЛАССЕ.

Русский язык: прошлое и настоящее

Лексические единицы с национально-культурной семантикой, связанные с особенностями мировосприятия и отношений между людьми (например, правда - ложь, друг - недруг, брат - братство - побратим).

Лексические единицы с национально-культурной семантикой, называющие природные явления и растения (например, образные названия ветра, дождя, снега, названия растений).

Лексические единицы с национально-культурной семантикой, называющие занятия людей (например, ямщик, извозчик, корабельник, лавочник).

Лексические единицы с национально-культурной семантикой, называющие музыкальные инструменты (например, балалайка, гусли, гармонь).

Русские традиционные сказочные образы, эпитеты и сравнения (например, Снегурочка, дубрава, сокол, соловей, зорька, солнце): уточнение значений, наблюдение за использованием в произведениях фольклора и художественной литературы.

Названия старинных русских городов, сведения о происхождении этих названий.

Проектные задания.

Откуда в русском языке эта фамилия? История моих имени и фамилии. (Приобретение опыта поиска информации о происхождении слов.)

Язык в действии

Как правильно произносить слова (пропедевтическая работа по предупреждению ошибок в произношении слов в речи).

Многообразие суффиксов, позволяющих выразить различные оттенки значения и различную оценку, как специфика русского языка (например, книга, книжка, книжечка, книжища, книжонка, книжища, заяц, зайчик, зайчонок, зайчишка, зайнышка) (на практическом уровне).

Специфика грамматических категорий русского языка (например, категории рода, числа имён существительных). Практическое овладение нормами употребления отдельных грамматических форм имён существительных (например, форм родительного падежа множественного числа). Практическое овладение нормами правильного и точного употребления предлогов, образования предложноподлежащих форм существительных (на практическом уровне). Существительные, имеющие только форму единственного или только форму множественного числа (в рамках изученного).

Совершенствование навыков орфографического оформления текста.

Секреты речи и текста

Особенности устного выступления.

Создание текстов-повествований о путешествии по городам, об участии в мастер-классах, связанных с народными промыслами. Создание текстов-рассуждений с использованием различных способов аргументации (в рамках изученного). Редактирование предложенных текстов с целью совершенствования их содержания и формы (в пределах изученного в основном курсе).

Смысловый анализ фольклорных и художественных текстов или их фрагментов (народных и литературных сказок, рассказов, загадок, пословиц, притч и других). Языковые особенности текстов фольклора и художественных текстов или их фрагментов.

СОДЕРЖАНИЕ ОБУЧЕНИЯ В 4 КЛАССЕ.

Русский язык: прошлое и настоящее

Лексические единицы с национально-культурной семантикой, связанные с качествами и чувствами людей (например, добросердечный, доброжелательный, благодарный, бескорыстный), связанные с обучением. Лексические единицы с национально-культурной семантикой, называющие родственные отношения (например, матушка, батюшка, братец, сестрица, мачеха, падчерица).

Пословицы, поговорки и фразеологизмы, возникновение которых связано с качествами, чувствами людей, с учением, с родственными отношениями (например, от корки до корки, вся семья вместе, так и душа на месте). Сравнение с пословицами и поговорками других народов. Сравнение фразеологизмов из разных языков, имеющих общий смысл, но различную образную форму.

Русские традиционные эпитеты: уточнение значений, наблюдение за использованием в произведениях фольклора и художественной литературы.

Лексика, заимствованная русским языком из языков народов России и мира. Русские слова в языках других народов.

Проектные задания.

Откуда это слово появилось в русском языке? (Приобретение опыта поиска информации о происхождении слов.) Сравнение толкований слов в словаре В.И. Даля и современном толковом словаре. Русские слова в языках других народов.

Язык в действии

Как правильно произносить слова (пропедевтическая работа по предупреждению ошибок в произношении слов в речи).

Трудные случаи образования формы 1-го лица единственного числа настоящего и будущего времени глаголов (на пропедевтическом уровне). Наблюдение за синонимией синтаксических конструкций на уровне словосочетаний и предложений (на пропедевтическом уровне).

История возникновения и функции знаков препинания (в рамках изученного). Совершенствование навыков правильного пунктуационного оформления текста.

Секреты речи и текста

Правила ведения диалога: корректные и некорректные вопросы.

Различные виды чтения (изучающее и поисковое) научно-познавательных и художественных текстов об истории языка и культуре русского народа.

Приёмы работы с примечаниями к тексту. Информативная функция заголовков. Типы заголовков.

Соотношение частей прочитанного или прослушанного текста: установление причинно-следственных отношений этих частей, логических связей между абзацами текста. Составление плана текста, не разделенного на абзацы. Информационная переработка прослушанного или прочитанного текста: пересказ с изменением лица.

Создание текста как результата собственной исследовательской деятельности.

Оценивание устных и письменных речевых высказываний с точки зрения точного, уместного и выразительного словоупотребления. Редактирование предложенных и собственных текстов с целью совершенствования их содержания и формы, сопоставление первоначального и отредактированного текстов. Практический опыт использования учебных словарей в процессе редактирования текста.

«Русский родной язык» в 1-м классе

Раздел 1. Русский язык: прошлое и настоящее

Сведения об истории русской письменности: как появились буквы современного русского алфавита.

Особенности оформления книг в Древней Руси: оформление красной строки и заставок.

Практическая работа. Оформление буквиц и заставок.

Слова, обозначающие предметы традиционного русского быта:

- 1) Дом в старину: что как называлось (*изба, терем, хоромы, горница, светлица, светец, лучина* и т. д.).
- 2) Как называлось то, во что одевались в старину (*кафтан, кушак, рубаха, сарафан, лапти* и т. д.)

Имена в малых жанрах фольклора (в пословицах, поговорках, загадках, прибаутках).

Проектное задание. Словарь в картинках.

Раздел 2. Язык в действии

Как нельзя произносить слова (пропедевтическая работа по предупреждению ошибок в произношении слов).

Смыслоразличительная роль ударения.

Слово и его значение

Многозначные слова. Наблюдение за сочетаемостью слов (пропедевтическая работа по предупреждению ошибок в сочетаемости слов).

Раздел 3. Секреты речи и текста

Понятие о тексте. Тема текста. Умение отличать текст от отдельных предложений, не объединенных общей темой. Озаглавливание. Коллективное составление текстов по заданной теме, сюжетным картинкам.

Секреты диалога: учимся разговаривать друг с другом и со взрослыми. Диалоговая форма устной речи. Стандартные обороты речи для участия в диалоге (Как вежливо попросить? Как похвалить товарища? Как правильно поблагодарить?). Цели и виды вопросов (вопрос-уточнение, вопрос как запрос на новое содержание).

«Русский родной язык» во 2 классе

Раздел 1. Русский язык: прошлое и настоящее

Слова, называющие игры, забавы, игрушки (например, *городки, салочки, салазки, санки, волчок, свистулька*).

Слова, называющие предметы традиционного русского быта: 1) слова, называющие домашнюю утварь и орудия труда (например, *ухват, ушат, ступа, плошка, крынка, ковш, решето, веретено, серп, коса, плуг*); 2) слова, называющие то, что ели в старину (например, *тюря, полба, каша, щи, похлебка, бублик, коврижка, ватрушка*), какие из них сохранились до наших дней; 3) слова, называющие то, во что раньше одевались дети (например, *шубейка, тулуп, шапка, валенки, сарафан, рубаха, лапти*).

Пословицы и поговорки, фразеологизмы возникновение которых связано с предметами и явлениями традиционного русского быта (например, *каши не сварить, ни за какие коврижки*).

Сравнение русских пословиц и поговорок с пословицами и поговорками других народов. Сравнение фразеологизмов, имеющих в разных языках общий смысл, но разную образную форму (например, *ехать в Тулу со своим самоваром* (русс.), *ехать в лес с дровами* (тат.)).

Проектное задание: Словарь «Почему это так называется».

Раздел 2. Язык в действии

Как правильно произносить слова (пропедевтическая работа по предупреждению ошибок в произношении слов в речи). Работа со словарем ударений.

Слово имеет значение. Синонимы. Антонимы. Как появляются фразеологизмы; пословицы. Знакомство со словарями: толковым, орфографическим. Умение определять лексическое значение слова по словарю, контексту. Умение выделять слова в переносном значении в тексте, сравнивать прямое и переносное значения, определять основу переноса значения.

Умение сконструировать образное выражение (сравнение, олицетворение) по образцу, из данных учителем слов, умение использовать слова с переносным значением при составлении предложений. Совершенствование орфографических навыков.

Раздел 3. Секреты речи и текста

Типы текстов: описание, повествование.

Умение редактировать текст с точки зрения лексики и грамматики. Восстанавливать деформированный текст. Умение делить текст на части. План текста.

Приемы общения: убеждение, уговаривание, просьба, похвала и др., сохранение инициативы в диалоге, уклонение от инициативы в диалоге, завершение диалога (например, как выразить несогласие; как убедить товарища).

Создание текстов – повествований. Создание текста: развернутое толкование значения слова.

«Русский родной язык» в 3 классе

Раздел 1. Русский язык: прошлое и настоящее

Слова, называющие предметы традиционного русского быта: 1) слова, описывающие город (например, *конка, карета, городской, фонащик, лавка, купец, приказчик, полицмейстер, мастеровой*); 2) слова, называющие то, во что раньше одевались, элементы женского русского костюма (например, *кафтан, зипун, армяк, наверхник, душегрея, салон, кушак, понева, передник, кокошник, кичка, сорока, позатыльник*).

Пословицы и поговорки, фразеологизмы, возникновение которых связано с предметами и явлениями традиционного русского быта (например, *работать спустя рукава, один салопчик да и тот подбит ветром*).

Проектное задание: «Русский народный костюм»

Раздел 2. Язык в действии

Как правильно произносить слова (пропедевтическая работа по предупреждению ошибок в произношении слов в речи).

Слово, его значение. Слова нейтральные и эмоциональные и эмоционально окрашенные. Знакомство со словарём синонимов. Изобразительно-выразительные средства языка: метафора, эпитет, сравнение, олицетворение. Умение выделять их в тексте, определять значение и назначение, использовать при создании текста в художественном стиле.

Фразеологизмы. Умение определять значение устойчивого выражения, употреблять его в заданной речевой ситуации.

Заемствованные слова. Основные источники пополнения словаря. Знакомство с элементами словообразования.

Раздел 3. Секреты речи и текста

Тема, основная мысль текста. Опорные слова. Структура текста. План, виды плана.

Стили речи: разговорный и книжный (художественный и научный). Умение определять стилистическую принадлежность текстов, составлять текст в заданном стиле.

Типы текста. Повествование, описание, рассуждение. Умение составлять описание предметов и явлений, рассуждение в художественном и научном стилях. Умение составлять повествование с элементами описания.

Волшебные слова: слова приветствия, прощания, просьбы, благодарности, извинение. Умение дискутировать, использовать вежливые слова в диалоге с учётом речевой ситуации.

«Русский родной язык» в 4 классе

Раздел 1. Русский язык: прошлое и настоящее

Слова, называющие части тела человека (например, *перст, очи, ланита, чело, выя, уста, око, шуйца, десница*); слова, называющие доспехи древнего русского воина (например, *копье, древко, кальчуга, шлем, наушы, бармица,*); Слова, называющие старинные меры (например, аршин, сажень, пядь, локоть и т.д)

Пословицы и поговорки, фразеологизмы, в которых сохранились устаревшие слова (например: беречь как зеницу ока, быть притчей во языцех, коломенская верста, косая сажень в плечах, как аршин проглотил, гроша медного не стоит)

Проектное задание: Пословицы с устаревшими словами в картинках.

Раздел 2. Язык в действии

Лексическое значение слова. Омоформы, омофоны и омонимы. Прямое и переносное значение слова. Сравнение, метафора, олицетворение, эпитет – сравнительная характеристика. Крылатые слова и выражения. Пословицы, поговорки, афоризмы.

Иностранные заимствования. Новые слова. Умение выделять в тексте стилистически окрашенные слова; определять стили речи с учетом лексических особенностей текста. Диалектизмы. Значение диалектизмов в литературном языке.

Раздел 3. Секреты речи и текста

Стили речи: разговорный, книжные (научный, публицистический, деловой), художественный. Умение определять стилистическую принадлежность текстов, составлять текст в заданном стиле. Аннотация. Письма пишут разные. Умение конструировать текст по заданной временной схеме, проводить лексическое и грамматическое редактирование. Композиция текста. Завязка, развитие действия, кульминация, развязка. Умение определять элементы композиции в данном тексте, составлять текст заданной композиционной структуры.

3) ПЛАНИРУЕМЫЕ РЕЗУЛЬТАТЫ ОСВОЕНИЯ ПРОГРАММЫ ПО РОДНОМУ (РУССКОМУ) ЯЗЫКУ НА УРОВНЕ НАЧАЛЬНОГО ОБЩЕГО ОБРАЗОВАНИЯ

ЛИЧНОСТНЫЕ РЕЗУЛЬТАТЫ

В результате изучения родного (русского) языка на уровне начального общего образования у обучающегося будут сформированы следующие личностные результаты:

1) гражданско-патриотическое воспитание:

- становление ценностного отношения к своей Родине - России, в том числе через изучение родного русского языка, отражающего историю и культуру страны;

- осознание своей этнокультурной и российской гражданской идентичности, понимание роли русского языка как государственного языка Российской Федерации и языка межнационального общения народов России;

- сопричастность к прошлому, настоящему и будущему своей страны и родного края, в том числе через обсуждение ситуаций при работе с художественными произведениями;

- уважение к своему и другим народам, формируемое в том числе на основе примеров из художественных произведений;

- первоначальные представления о человеке как члене общества, о правах и ответственности, уважении и достоинстве человека, о нравственно-этических нормах поведения и правилах межличностных отношений, в том числе отражённых в художественных произведениях.

2) духовно-нравственное воспитание:

- признание индивидуальности каждого человека с использованием собственного жизненного и читательского опыта;

- проявление сопереживания, уважения и доброжелательности, в том числе с использованием языковых средств для выражения своего состояния и чувств;

- неприятие любых форм поведения, направленных на причинение физического и морального вреда другим людям (в том числе связанного с использованием недопустимых средств языка).

3) эстетическое воспитание:

- уважительное отношение и интерес к художественной культуре, восприимчивость к разным видам искусства, традициям и творчеству своего и других народов;

- стремление к самовыражению в разных видах художественной деятельности, в том числе в искусстве слова, осознание важности русского языка как средства общения и самовыражения;

4) физическое воспитание, формирование культуры здоровья и эмоционального благополучия:

- соблюдение правил здорового и безопасного (для себя и других людей) образа жизни в окружающей среде (в том числе информационной) при поиске дополнительной информации в процессе языкового образования;

- бережное отношение к физическому и психическому здоровью, проявляющееся в выборе приемлемых способов речевого самовыражения и соблюдении норм речевого этикета и правил общения.

5) трудовое воспитание:

- осознание ценности труда в жизни человека и общества (в том числе благодаря примерам из художественных произведений), ответственное потребление и бережное отношение к результатам труда, навыки участия в различных видах трудовой деятельности, интерес к различным профессиям, возникающий при обсуждении примеров из художественных произведений.

б) экологическое воспитание:

- бережное отношение к природе, формируемое в процессе работы с текстами;

- неприятие действий, приносящих ей вред.

7) ценности научного познания:

- первоначальные представления о научной картине мира (в том числе первоначальные представления о системе языка как одной из составляющих целостной научной картины мира), познавательные интересы, активность, инициативность, любознательность и самостоятельность в познании, в том числе познавательный интерес к изучению русского языка, активность и самостоятельность в его познании.

МЕТАПРЕДМЕТНЫЕ РЕЗУЛЬТАТЫ

В результате изучения родного (русского) языка на уровне НОО у обучающегося будут сформированы познавательные УУД, коммуникативные УУД, регулятивные УУД, совместная деятельность.

Познавательные УУД

У обучающегося будут сформированы следующие базовые логические действия как часть познавательных УУД:

- сравнивать различные языковые единицы, устанавливать основания для сравнения языковых единиц, устанавливать аналогии языковых единиц;

- объединять объекты (языковые единицы) по определённому признаку;

- определять существенный признак для классификации языковых единиц; классифицировать языковые единицы;

- находить в языковом материале закономерности и противоречия на основе предложенного учителем алгоритма наблюдения, анализировать алгоритм действий при работе с языковыми единицами, самостоятельно выделять учебные операции при анализе языковых единиц;

- выявлять недостаток информации для решения учебной и практической задачи на основе предложенного алгоритма, формулировать запрос на дополнительную информацию;

- устанавливать причинно-следственные связи в ситуациях наблюдения за языковым материалом, делать выводы.

У обучающегося будут сформированы следующие базовые исследовательские действия как часть познавательных универсальных УУД:

- с помощью учителя формулировать цель, планировать изменения языкового объекта, речевой ситуации;

- сравнивать несколько вариантов выполнения задания, выбирать наиболее подходящий (на основе предложенных критериев), проводить по предложенному плану несложное лингвистическое мини-исследование,

выполнять по предложенному плану проектное задание;

- формулировать выводы и подкреплять их доказательствами на основе результатов проведённого наблюдения за языковым материалом (классификации, сравнения, исследования), формулировать с помощью учителя вопросы в процессе анализа предложенного языкового материала;

- прогнозировать возможное развитие процессов, событий и их последствия в аналогичных или сходных ситуациях.

У обучающегося будут сформированы умения работать с информацией как часть познавательных УУД:

- выбирать источник получения информации: нужный словарь для получения запрашиваемой информации, для уточнения;

- согласно заданному алгоритму находить представленную в явном виде информацию в предложенном источнике: в словарях, справочниках;

- распознавать достоверную и недостоверную информацию самостоятельно или на основании предложенного учителем способа её проверки (обращаясь к словарям, справочникам, учебнику);

- соблюдать с помощью взрослых (педагогических работников, родителей, законных представителей) правила информационной безопасности при поиске информации в Интернете (информации о написании и произношении слова, о значении слова, о происхождении слова, о синонимах слова);

- анализировать и создавать текстовую, видео, графическую, звуковую информацию в соответствии с учебной задачей;

- понимать лингвистическую информацию, зафиксированную в виде таблиц, схем, самостоятельно создавать схемы, таблицы для представления лингвистической информации.

Коммуникативные УУД

У обучающегося будут сформированы умения общения как часть коммуникативных УУД:

- воспринимать и формулировать суждения, выражать эмоции в соответствии с целями и условиями общения в знакомой среде, проявлять уважительное отношение к собеседнику, соблюдать правила ведения диалоги и дискуссии; признавать возможность существования разных точек зрения; корректно и аргументированно высказывать своё мнение, строить речевое высказывание в соответствии с поставленной задачей;

- создавать устные и письменные тексты (описание, рассуждение, повествование) в соответствии с речевой ситуацией;

- подготавливать небольшие публичные выступления о результатах парной и групповой работы, о результатах наблюдения, выполненного мини-исследования, проектного задания;

- подбирать иллюстративный материал (рисунки, фото, плакаты) к тексту выступления.

Регулятивные УУД

У обучающегося будут сформированы умения самоорганизации как части регулятивных УУД:

- планировать действия по решению учебной задачи для получения результата;

- выстраивать последовательность выбранных действий.

У обучающегося будут сформированы умения самоконтроля как части регулятивных УУД:

- устанавливать причины успеха/неудач учебной деятельности, корректировать свои учебные действия для преодоления речевых и орфографических ошибок;

- соотносить результат деятельности с поставленной учебной задачей по выделению, характеристике, использованию языковых единиц;

- находить ошибку, допущенную при работе с языковым материалом, находить орфографическую и пунктуационную ошибки;

- сравнивать результаты своей деятельности и деятельности других обучающихся, объективно оценивать их по предложенным критериям.

Совместная деятельность

У обучающегося будут сформированы умения совместной деятельности:

- формулировать краткосрочные и долгосрочные цели (индивидуальные с учётом участия в коллективных задачах) в стандартной (типовой) ситуации на основе предложенного учителем формата планирования, распределения промежуточных шагов и сроков;

- принимать цель совместной деятельности, коллективно строить действия по её достижению: распределять роли, договариваться, обсуждать процесс и результат совместной работы;

- проявлять готовность руководить, выполнять поручения, подчиняться, самостоятельно разрешать конфликты;

- ответственно выполнять свою часть работы; оценивать свой вклад в общий результат;

- выполнять совместные проектные задания с использованием предложенного образца.

ПРЕДМЕТНЫЕ РЕЗУЛЬТАТЫ

Изучение учебного предмета «Родной (русский) язык» в течение четырёх лет обучения должно обеспечить воспитание ценностного отношения к родному языку как отражению культуры, включение обучающихся в культурно-языковое пространство русского народа, осмысление красоты и величия русского языка, приобщение к литературному наследию русского народа, обогащение активного и пассивного словарного запаса, развитие у обучающихся культуры владения родным языком во всей полноте его функциональных возможностей в соответствии с нормами устной и письменной речи, правилами речевого этикета, расширение знаний о родном языке как системе и как развивающемся явлении, формирование аналитических умений в отношении языковых единиц и текстов разных функционально-смысловых типов и жанров.

1 КЛАСС

К концу обучения в 1 классе обучающийся научится:

- распознавать слова с национально-культурным компонентом значения, обозначающие предметы традиционного русского быта (дом, одежда), понимать значения устаревших слов по указанной тематике;
- использовать словарные статьи учебного пособия для определения лексического значения слова;
- понимать значения русских пословиц и поговорок, связанных с изученными темами;
- осознавать важность соблюдения норм современного русского литературного языка для культурного человека;
- произносить слова с правильным ударением (в рамках изученного);
- осознавать смыслоразличительную роль ударения;
- соотносить собственную и чужую речь с нормами современного русского литературного языка (в рамках изученного);
- выбирать из нескольких возможных слов то слово, которое наиболее точно соответствует обозначаемому предмету или явлению реальной действительности;
- различать этикетные формы обращения в официальной и неофициальной речевой ситуации;
- уместно использовать коммуникативные приёмы диалога (начало и завершение диалога и другие);
- владеть правилами корректного речевого поведения в ходе диалога; использовать в речи языковые средства для свободного выражения мыслей и чувств на родном языке в соответствии с ситуацией общения;
- владеть различными приёмами слушания научно-познавательных и художественных текстов об истории языка и культуре русского народа;
- анализировать информацию прочитанного и прослушанного текста: выделять в нём наиболее существенные факты.

2 КЛАСС

К концу обучения во 2 классе обучающийся научится:

- осознавать роль русского родного языка в постижении культуры своего народа;
- осознавать язык как развивающееся явление, связанное с историей народа; распознавать слова с национально-культурным компонентом значения, обозначающие предметы традиционного русского быта (одежда, еда, домашняя утварь, детские забавы, игры, игрушки), понимать значения устаревших слов по указанной тематике;
- использовать словарные статьи учебного пособия для определения лексического значения слова;
- понимать значения русских пословиц и поговорок, крылатых выражений, связанных с изученными темами, правильно употреблять их в современных ситуациях речевого общения;
- понимать значения фразеологических оборотов, отражающих русскую

культуру, менталитет русского народа, элементы русского традиционного быта (в рамках изученных тем), осознавать уместность их употребления в современных ситуациях речевого общения;

- произносить слова с правильным ударением (в рамках изученного);
осознавать смысловозначительную роль ударения на примере омографов;
соблюдать основные лексические нормы современного русского литературного языка: выбирать из нескольких возможных слов то слово, которое наиболее точно соответствует обозначаемому предмету или явлению реальной действительности;

- проводить синонимические замены с учётом особенностей текста;
пользоваться учебными толковыми словарями для определения лексического значения слова;

- пользоваться учебными фразеологическими словарями, учебными словарями синонимов и антонимов для уточнения значения слов и выражений;

- пользоваться орфографическим словарём для определения нормативного написания слов;

- различать этикетные формы обращения в официальной и неофициальной речевой ситуации;

- владеть правилами корректного речевого поведения в ходе диалога;
использовать коммуникативные приёмы устного общения: убеждение, уговаривание, похвалу, просьбу, извинение, поздравление;

- использовать в речи языковые средства для свободного выражения мыслей и чувств на родном языке в соответствии с ситуацией общения;

- владеть различными приёмами слушания научно-познавательных и художественных текстов об истории языка и о культуре русского народа;

- анализировать информацию прочитанного и прослушанного текста: отличать главные факты от второстепенных, выделять наиболее существенные факты, устанавливать логическую связь между фактами;

- строить устные сообщения различных видов: развернутый ответ,

- ответ-добавление, комментирование ответа или работы одноклассника;

- создавать тексты-инструкции с использованием предложенного текста;

- создавать тексты-повествования о посещении музеев, об участии в народных праздниках.

3 КЛАСС

К концу обучения в 3 классе обучающийся научится:

- осознавать национальное своеобразие, богатство, выразительность русского языка;

- распознавать слова с национально-культурным компонентом значения (лексика, связанная с особенностями мировосприятия и отношений между людьми, слова, называющие природные явления и растения, слова, называющие занятия людей, слова, называющие музыкальные инструменты);

- распознавать русские традиционные сказочные образы, эпитеты и сравнения, наблюдать особенности их употребления в произведениях устного народного творчества и произведениях детской художественной литературы;

- использовать словарные статьи учебного пособия для определения лексического значения слова;
 - понимать значения русских пословиц и поговорок, крылатых выражений, связанных с изученными темами, правильно употреблять их в современных ситуациях речевого общения;
 - понимать значения фразеологических оборотов, отражающих русскую культуру, менталитет русского народа, элементы русского традиционного быта (в рамках изученных тем), осознавать уместность их употребления в современных ситуациях речевого общения;
 - соблюдать при письме и в устной речи нормы современного русского литературного языка (в рамках изученного);
 - произносить слова с правильным ударением (в рамках изученного);
- использовать учебный орфоэпический словарь для определения нормативного произношения слова, вариантов произношения;
- выбирать из нескольких возможных слов то слово, которое наиболее точно соответствует обозначаемому предмету или явлению реальной действительности; проводить синонимические замены с учётом особенностей текста; правильно употреблять отдельные формы множественного числа имён существительных;
 - выявлять и исправлять в устной речи типичные грамматические ошибки, связанные с нарушением согласования имени существительного и имени прилагательного в числе, роде, падеже;
 - пользоваться учебными толковыми словарями для определения лексического значения слова;
 - пользоваться орфографическим словарём для определения нормативного написания слов;
 - различать этикетные формы обращения в официальной и неофициальной речевой ситуации;
 - владеть правилами корректного речевого поведения в ходе диалога; использовать коммуникативные приёмы устного общения: убеждение, уговаривание, похвалу, просьбу, извинение, поздравление;
 - выражать мысли и чувства на родном языке в соответствии с ситуацией общения;
 - владеть различными приёмами слушания научно-познавательных и художественных текстов об истории языка и о культуре русского народа;
 - анализировать информацию прочитанного и прослушанного текста: отличать главные факты от второстепенных, выделять наиболее существенные факты, устанавливать логическую связь между фактами;
 - проводить смысловой анализ фольклорных и художественных текстов или их фрагментов (народных и литературных сказок, рассказов, загадок, пословиц, притч и другие), определять языковые особенности текстов; выявлять и исправлять речевые ошибки в устной речи;
 - создавать тексты-повествования об участии в мастер-классах, связанных с народными промыслами;
 - создавать тексты-рассуждения с использованием различных способов

аргументации;

- оценивать устные и письменные речевые высказывания с точки зрения точного, уместного и выразительного словоупотребления;
- редактировать письменный текст с целью исправления речевых ошибок или с целью более точной передачи смысла.

4 КЛАСС

К концу обучения в 4 классе обучающийся научится:

- распознавать слова с национально-культурным компонентом значения (лексика, связанная с особенностями мировосприятия и отношений между людьми, с качествами и чувствами людей, родственными отношениями);
- распознавать русские традиционные сказочные образы, понимать значения эпитетов и сравнений в произведениях устного народного творчества и произведениях детской художественной литературы;
- осознавать уместность употребления эпитетов и сравнений в речи; использовать словарные статьи учебного пособия для определения лексического значения слова;
- понимать значения русских пословиц и поговорок, крылатых выражений, связанных с изученными темами, правильно употреблять их в современных ситуациях речевого общения;
- понимать значения фразеологических оборотов, отражающих русскую культуру, менталитет русского народа, элементы русского традиционного быта (в рамках изученных тем), осознавать уместность их употребления в современных ситуациях речевого общения;
- соотносить собственную и чужую речь с нормами современного русского литературного языка (в рамках изученного);
- соблюдать при письме и в устной речи нормы современного русского литературного языка (в рамках изученного);
- произносить слова с правильным ударением (в рамках изученного);
- выбирать из нескольких возможных слов то слово, которое наиболее точно соответствует обозначаемому предмету или явлению реальной действительности; проводить синонимические замены с учётом особенностей текста; заменять синонимическими конструкциями отдельные глаголы, у которых нет формы 1 -го лица единственного числа настоящего и будущего времени;
- выявлять и исправлять в устной речи типичные грамматические ошибки, связанные с нарушением координации подлежащего и сказуемого в числе, роде (если сказуемое выражено глаголом в форме прошедшего времени);
- редактировать письменный текст с целью исправления грамматических ошибок;
- соблюдать изученные орфографические и пунктуационные нормы при записи собственного текста (в рамках изученного);
- пользоваться учебными толковыми словарями для определения лексического значения слова, для уточнения нормы формообразования;
- пользоваться орфографическим словарём для определения

нормативного написания слов;

- пользоваться учебным этимологическим словарём для уточнения происхождения слова;

- различать этикетные формы обращения в официальной и неофициальной речевой ситуации;

- владеть правилами корректного речевого поведения в ходе диалога;

использовать коммуникативные приёмы устного общения: убеждение, уговаривание, похвалу, просьбу, извинение, поздравление;

- выразить мысли и чувства на родном языке в соответствии с ситуацией общения;

- строить устные сообщения различных видов: развернутый ответ, ответ-добавление, комментирование ответа или работы одноклассника, мини-доклад;

- владеть различными приёмами слушания научно-познавательных и художественных текстов об истории языка и о культуре русского народа;

- владеть различными видами чтения (изучающим и поисковым)

- научно-познавательных и художественных текстов об истории языка и культуре русского народа;

- анализировать информацию прочитанного и прослушанного текста: отличать главные факты от второстепенных, выделять наиболее существенные факты, устанавливать логическую связь между фактами;

- соотносить части прочитанного или прослушанного текста: устанавливать причинно-следственные отношения этих частей, логические связи между абзацами текста;

- составлять план текста, не разделённого на абзацы; приводить объяснения заголовка текста; владеть приёмами работы с примечаниями к тексту; работать с текстом: пересказывать текст с изменением лица; создавать тексты-повествования о посещении музеев, об участии в народных праздниках, об участии в мастер-классах, связанных с народными промыслами;

- создавать текст как результат собственного мини-исследования, оформлять сообщение в письменной форме и представлять его в устной форме;

- оценивать устные и письменные речевые высказывания с точки зрения точного, уместного и выразительного словоупотребления;

- редактировать предлагаемый письменный текст с целью исправления речевых ошибок или с целью более точной передачи смысла;

- редактировать собственные тексты с целью совершенствования их содержания и формы, сопоставлять первоначальный и отредактированный тексты.

2.1.4. РАБОЧАЯ ПРОГРАММА УЧЕБНОГО ПРЕДМЕТА «ЛИТЕРАТУРНОЕ ЧТЕНИЕ НА РОДНОМ (РУССКОМ) ЯЗЫКЕ»

Рабочая программа по учебному предмету «Литературное чтение на родном (русском) языке» составлена в соответствии с федеральной рабочей программой по данному учебному предмету.

Рабочая программа по учебному предмету «Литературное чтение на

родном (русском) языке» (предметная область «Русский язык и литературное чтение») (далее соответственно - программа по литературному чтению на родном (русском) языке, литературное чтение на родном (русском) языке) включает пояснительную записку, содержание обучения, планируемые результаты освоения программы по литературному чтению на родном (русском) языке.

Пояснительная записка отражает общие цели и задачи изучения учебного предмета, место в структуре учебного плана, а также подходы к отбору содержания.

Содержание обучения раскрывает содержательные линии, которые предлагаются для обязательного изучения в каждом классе на уровне начального общего образования.

Планируемые результаты освоения программы по литературному чтению на родном (русском) языке включают личностные, метапредметные результаты за весь период обучения на уровне начального общего образования, а также предметные достижения обучающегося за каждый год обучения.

1) ПОЯСНИТЕЛЬНАЯ ЗАПИСКА

Программа по литературному чтению на родном (русском) языке на уровне НОО составлена на основе требований к результатам освоения программы начального общего образования ФГОС НОО, а также ориентирована на целевые приоритеты духовно-нравственного развития, воспитания и социализации обучающихся, сформулированные в федеральной рабочей программе воспитания.

Программа по литературному чтению на родном (русском) языке направлена:

- на формирование понимания места и роли литературы на родном языке в едином культурном пространстве Российской Федерации, в сохранении и передаче от поколения к поколению историко-культурных, нравственных, эстетических ценностей, понимания роли фольклора и художественной литературы родного народа в создании культурного, морально-этического и эстетического пространства субъекта Российской Федерации,

- на формирование понимания родной литературы как одной из основных национально-культурных ценностей народа, как особого способа познания жизни, как явления национальной и мировой культуры, средства сохранения и передачи нравственных ценностей и традиций, формирования представлений о мире, национальной истории и культуре, воспитания потребности в систематическом чтении на родном языке для обеспечения культурной самоидентификации.

В основу содержания программы по литературному чтению на родном (русском) языке положена идея о том, что русская литература включает в себя систему ценностных кодов, единых для национальной культурной традиции. Являясь средством не только их сохранения, но и передачи подрастающему поколению, русская литература устанавливает преемственную связь прошлого, настоящего и будущего русской национально-культурной традиции в сознании

обучающихся.

Цели изучения литературного чтения на родном (русском) языке:

- воспитание ценностного отношения к русской литературе и русскому языку как существенной части родной культуры;
- включение обучающихся в культурно-языковое пространство своего народа и приобщение к его культурному наследию и современности, к традициям своего народа;
- осознание исторической преемственности поколений, своей ответственности за сохранение русской культуры;
- развитие читательских умений.

Достижение данных целей предполагает решение следующих задач:

- формирование основ российской гражданской идентичности, чувства гордости за свою Родину, российский народ и историю России, осознание своей этнической и национальной принадлежности, формирование ценностей многонационального российского общества;
- воспитание ценностного отношения к историко-культурному опыту русского народа, введение обучающегося в культурно-языковое пространство своего народа, формирование у обучающегося интереса к русской литературе как источнику историко-культурных, нравственных, эстетических ценностей;
- формирование представлений об основных нравственно-этических ценностях, значимых для национального русского сознания и отражённых в родной литературе;
- обогащение знаний о художественно-эстетических возможностях русского языка на основе изучения произведений русской литературы;
- формирование потребности в постоянном чтении для развития личности, для речевого самосовершенствования;
- совершенствование читательских умений понимать и оценивать содержание и специфику различных текстов, участвовать в их обсуждении;
- развитие всех видов речевой деятельности, приобретение опыта создания устных и письменных высказываний о прочитанном.

Место учебного предмета в учебном плане

Учебный предмет «Литературное чтение на родном (русском) языке» входит в предметную область «Родной язык и литературное чтение на родном языке».

Общее число часов, рекомендованных для изучения литературного чтения на родном (русском) языке – 68 часов:

- в 1 классе - 16 часа (0,5 час в неделю),
- во 2 классе - 17 часа (0,5 час в неделю),
- в 3 классе – 17 часов (0,5 час в неделю),
- в 4 классе – 17 часов (0,5 час в неделю).

2) СОДЕРЖАНИЕ УЧЕБНОГО ПРЕДМЕТА «ЛИТЕРАТУРНОЕ ЧТЕНИЕ НА РОДНОМ (РУССКОМ) ЯЗЫКЕ»

При определении содержания курса «Литературное чтение на родном (русском) языке» в центре внимания находятся:

1. *Важные для национального сознания концепты, существующие в культурном пространстве на протяжении длительного времени вплоть до современности* (например, доброта, сострадание, чувство справедливости, совесть и т.д.). Работа с этими ключевыми понятиями происходит на материале доступных для восприятия учащихся начальной школы произведений русских писателей, наиболее ярко воплотивших национальную специфику русской литературы и культуры. Знакомство с этими произведениями помогает младшим школьникам понять ценности национальной культурной традиции, ключевые понятия русской культуры.

2. *Интересы ребёнка младшего школьного возраста*: главными героями значительного количества произведений выступают сверстники младшего школьника, через их восприятие обучающиеся открывают для себя представленные в программе культурно-исторические понятия. В программу включены произведения, которые представляют мир детства в разные эпохи, показывают пути взросления, становления характера, формирования нравственных ориентиров; отбор произведений позволяет ученику глазами сверстника увидеть русскую культуру в разные исторические периоды. В программе представлено значительное количество произведений современных авторов, продолжающих в своём творчестве национальные традиции русской литературы, эти произведения близки и понятны современному школьнику.

3. *Произведения, дающие возможность включить в сферу выделяемых национально-специфических явлений образы и мотивы, отражённые средствами других видов искусства, что позволяет представить обучающимся диалог искусств в русской культуре.*

В соответствии с целями изучения предмета «Литературное чтение на родном (русском) языке» и принципами построения курса ***содержание каждого класса включает два основных раздела: «Мир детства» и «Россия - Родина моя».***

В каждом разделе выделены тематические подразделы, например, в первом разделе: «Я взрослею», «Я и моя семья», «Я и книги» и др., во втором: «Люди земли Русской», «О родной природе».

Произведения каждого раздела находятся друг с другом в отношениях диалога, что позволяет обнаружить существование традиции во времени (традиционность формы произведения, темы или проблемы).

Программа предусматривает выбор произведений из предложенного списка в соответствии с уровнем подготовки обучающихся, а также вариативный компонент содержания курса, разработка которого в рабочих программах предполагает обращение к литературе народов России в целях выявления национально-специфического и общего в произведениях, близких по тематике и проблематике.

Произведения региональных авторов учителя могут включать в рабочие программы по своему выбору и с учётом национально-культурной специфики региона.

СОДЕРЖАНИЕ ОБУЧЕНИЯ В 1 КЛАССЕ

Раздел 1. Мир детства.

Я и книги.

Не красна книга письмом, красна умом.

Произведения, отражающие первые шаги в чтении.

Например:

С.А. Баруздин «Самое простое дело».

Л.В. Куклин «Как я научился читать» (фрагмент).

Н.Н. Носов «Тайна на дне колодца» (фрагмент главы «Волшебные сказки»).

Я взрослею.

Без друга в жизни туго.

Пословицы о дружбе.

Произведения, отражающие представление о дружбе как нравственно-этической ценности, значимой для национального русского сознания.

Например:

Н.К. Абрамцева «Цветы и зеркало».

И.А. Мазнин «Давайте будем дружить друг с другом» (фрагмент).

С.Л. Прокофьева «Самый большой друг».

Не тот прав, кто сильный, а тот, кто честный.

Пословицы о правде и честности.

Произведения, отражающие традиционные представления о честности как нравственном ориентире.

Например:

В.А. Осеева «Почему?».

Л.Н. Толстой «Лгун».

Я фантазирую и мечтаю.

Необычное в обычном.

Произведения, отражающие умение удивляться при восприятии окружающего мира.

Например:

В.А. Иванов «Снежный заповедник» (фрагмент).

В.В. Лунин «Я видела чудо».

М.М. Пришвин «Осинкам холодно».

В.Ф. Тендряков «Весенние перевертыши» (фрагмент).

Раздел 2. Россия - Родина моя.

Что мы Родиной зовём.

С чего начинается Родина?

Произведения, отражающие многогранность понятия «Родина».

Например:

Ф.П. Савинов «Родное» (фрагмент).

П.А. Синявский «Рисунок».

К.Д. Ушинский «Наше Отечество».

О родной природе.

Сколько же в небе всего происходит.

Поэтические представления русского народа о солнце, луне, звёздах,

облаках, отражение этих представлений в фольклоре и их развитие в русской поэзии и прозе.

Например:

Русские народные загадки о солнце, луне, звёздах, облаках.

И.А. Бунин «Серп луны под тучкой длинной...».

В.В. Востоков «Два яблока».

В.М. Катанов «Жар-птица».

А.Н. Толстой «Петушки».

СОДЕРЖАНИЕ ОБУЧЕНИЯ В 2 КЛАССЕ

Раздел 1. Мир детства.

Я и книги.

Не торопись отвечать, торопись слушать.

Произведения, отражающие детское восприятие услышанных рассказов, сказок, стихов.

Например:

Е.Н. Егорова «Детство Александра Пушкина» (глава «Нянины сказки»).

Т.А. Луговская «Как знаю, как помню, как умею» (фрагмент).

Я взрослею.

Как аукнется, так и откликнется.

Пословицы об отношении к другим людям.

Произведения, отражающие традиционные представления об отношении к другим людям. Например:

В.В. Бианки «Сова».

Л.И. Кузьмин «Дом с колокольчиком».

Воля и труд дивные всходы дают.

Пословицы о труде.

Произведения, отражающие представление о трудолюбии как нравственно-этической ценности, значимой для национального русского сознания.

Например:

Е.А. Пермяк «Маркел-самодел и его дети».

Б.В. Шергин «Пословицы в рассказах».

Кто идёт вперёд, того страх не берёт.

Пословицы о смелости.

Произведения, отражающие традиционные представления о смелости как нравственном ориентире.

Например:

В.П. Алексеев «Медаль».

В.В. Голявкин «Этот мальчик».

Я и моя семья.

Семья крепка ладом.

Произведения, отражающие традиционные представления о семейных ценностях.

Например:

В.Г. Георгиев «Стрекот кузнечика».
В.В. Голявкин «Мой добрый папа» (фрагмент).
М.В. Дружинина «Очень полезный подарок».
Л.Н. Толстой «Отец и сыновья».

Я фантазирую и мечтаю.

Мечты, зовущие ввысь.

Произведения, отражающие представления об идеалах в детских мечтах.

Например:

Н.К. Абрамцева «Заветное желание».

Е.В. Григорьева «Мечта».

Л.Н. Толстой «Воспоминания» (глава «Фанфаронова гора»).

Раздел 2. Россия - Родина моя

Родная страна во все времена сынами сильна.

Люди земли Русской.

Художественные биографии выдающихся представителей русского народа.

Например:

В.А. Бахревский «Виктор Васнецов» (глава «Рябово»).

М.А. Булатов, В.И. Порудоминский «Собирал человек слова... Повесть о В.И. Дале» (фрагмент).

М.Л. Яковлев «Сергий Радонежский приходит на помощь» (фрагмент).

Народные праздники, связанные с временами года.

Хорош праздник после трудов праведных.

Песни-веснянки.

Произведения о праздниках и традициях, связанных с народным календарём.

Например:

И.С. Шмелёв «Лето Господне» (фрагмент главы «Масленица»).

Л.Ф. Воронкова «Девочка из города» (глава «Праздник весны»).

В.А. Жуковский «Жаворонок».

А.С. Пушкин «Птичка».

О родной природе.

К зелёным далям с детства взор приучен.

Поэтические представления русского народа о поле, луге, травах и цветах, отражение этих представлений в фольклоре и их развитие в русской поэзии и прозе.

Например:

Русские народные загадки о поле.

Ю.И. Коваль «Фарфоровые колокольчики».

И.С. Никитин «В чистом поле тень шагает».

М.С. Пляцковский «Колокольчик».

А.А. Солоухин «Трава» (фрагмент).

Е.А. Благинина «Журавушка».

СОДЕРЖАНИЕ ОБУЧЕНИЯ В 3 КЛАССЕ

Раздел 1. Мир детства.

Я и книги.

Пишут не пером, а умом.

Произведения, отражающие первый опыт «писательства».

Например:

В.И. Воробьев «Я ничего не придумал» (глава «Мой дневник»).

В.П. Крапивин «Сказки Севки Глущенко» (глава «День рождения»).

Я взрослею.

Жизнь дана на добрые дела.

Пословицы о доброте.

Произведения, отражающие представление о доброте как нравственно-этической ценности, значимой для национального русского сознания.

Например: Ю.А. Буковский «О Доброте - злой и доброй».

Л.Л. Яхнин «Последняя рубашка».

Живи по совести.

Пословицы о совести.

Произведения, отражающие представление о совести как нравственно-этической ценности, значимой для национального русского сознания.

Например:

П.В. Засодимский «Гришина милостыня».

Н.Г. Волкова «Дреби-Дон».

Я и моя семья.

В дружной семье и в холод тепло.

Произведения, отражающие традиционные представления о семейных ценностях (лад, любовь, взаимопонимание, забота, терпение, уважение к старшим).

Например:

В.М. Шукшин «Как зайка летал на воздушных шариках» (фрагмент).

А.Л. Решетов «Зёрнышки спелых яблок» (фрагмент).

О.Ф. Кургузов «Душа нараспашку».

Я фантазирую и мечтаю.

Детские фантазии.

Произведения, отражающие значение мечты и фантазии для взросления, взаимодействие мира реального и мира фантастического. Например:

В.П. Крапивин «Брат, которому семь» (фрагмент главы «Зелёная грива»).

Л.К. Чуковская «Мой отец - Корней Чуковский» (фрагмент).

Раздел 2. Россия - Родина моя.

Родная страна во все времена сынами сильна.

Люди земли Русской.

Произведения о выдающихся представителях русского народа.

Например:

Н.М. Коняев «Правнуки богатырей» (фрагмент).

В.А. Бахревский «Семён Дежнёв» (фрагмент).

О.М. Гурьян «Мальчик из Холмогор» (фрагмент).

А.Н. Майков «Ломоносов» (фрагмент).

От праздника к празднику.

Всякая душа празднику рада.

Произведения о праздниках, значимых для русской культуры: Рождестве, Пасхе.

Например:

Е.В. Григорьева «Радость».

А.И. Куприн «Пасхальные колокола» (фрагмент).

В. Чёрный «Пасхальный визит» (фрагмент).

О родной природе.

Неразгаданная тайна - в чащах леса...

Поэтические представления русского народа о лесе, реке, тумане, отражение этих представлений в фольклоре и их развитие в русской поэзии и прозе.

Например: Русские народные загадки о реке.

И.С. Никитин «Лес».

К.Г. Паустовский «Клад».

А.Г. Распутин «Горные речки».

И.П. Токмакова «Туман».

В.П. Астафьев «Зорькина песня» (фрагмент).

СОДЕРЖАНИЕ ОБУЧЕНИЯ В 4 КЛАССЕ

Раздел 1. Мир детства.

Я и книги.

Испокон века книга растит человека.

Произведения, отражающие ценность чтения в жизни человека, роль книги в становлении личности.

Например:

С.Т. Аксаков «Детские годы Багрова-внука» (фрагмент главы «Последовательные воспоминания»).

Д.Н. Мамин-Сибиряк «Из далёкого прошлого» (глава «Книжка с картинками»).

С.Т. Григорьев «Детство Суворова» (фрагмент).

Я взрослею.

Скромность красит человека.

Пословицы о скромности.

Произведения, отражающие традиционные представления о скромности как черте характера.

Например:

Е.В. Клюев «Шагом марш».

И.П. Токмакова «Разговор татарника и спорыша».

Любовь всё побеждает.

Произведения, отражающие традиционные представления о милосердии, сострадании, сопереживании, чуткости, любви как нравственно-этических

ценностях, значимых для национального русского сознания.

Например:

Б.П. Екимов «Ночь исцеления».

И.А. Мазнин «Летний вечер».

Я и моя семья.

Такое разное детство.

Произведения, раскрывающие картины мира русского детства в разные исторические эпохи: взросление, особенности отношений с окружающим миром, взрослыми и сверстниками.

Например:

Е.Н. Верейская «Три девочки» (фрагмент).

М.В. Водопьянов «Полярный лётчик» (главы «Маленький мир», «Мой первый «полёт»).

К.В. Лукашевич «Моё милое детство» (фрагмент).

Я фантазирую и мечтаю.

Придуманные миры.

Отражение в произведениях фантастики проблем реального мира.

Например:

Т.В. Михеева «Асино лето» (фрагмент).

В.П. Крапивин «Голубятня на жёлтой поляне» (фрагменты).

Раздел 2. Россия - Родина моя.

Родная страна во все времена сынами сильна.

Люди земли Русской.

Произведения о выдающихся представителях русского народа.

Например:

Е.В. Мурашова «Афанасий Никитин» (глава «Каффа»).

Ю.А. Гагарин «Сто восемь минут».

Что мы Родиной зовём.

Широка страна моя родная.

Произведения, отражающие любовь к Родине, красоту различных уголков родной земли.

Например:

А.С. Зеленин «Мамкин Василёк» (фрагмент).

А. Д. Дорофеев «Веретено».

А. Г. Распутин «Саяны».

Сказ о валдайских колокольчиках.

О родной природе.

Под дыханьем непогоды.

Поэтические представления русского народа о ветре, морозе, грозе, отражение этих представлений в фольклоре и их развитие в русской поэзии и прозе.

Например: Русские народные загадки о ветре, морозе, грозе.

В.Д. Берестов «Мороз».

М.М. Зощенко «Гроза».

А.А. Солоухин «Ветер».

Распределённое по классам содержание обучения сопровождается следующим деятельностным наполнением образовательного процесса.

Аудирование (слушание).

Восприятие на слух и понимание художественных произведений, отражающих национально-культурные ценности, богатство русской речи, умения отвечать на вопросы по воспринятому на слух тексту и задавать вопросы по содержанию воспринятого на слух текста.

Чтение.

Чтение вслух. Постепенный переход от слогового к плавному осмысленному правильному чтению целыми словами вслух (скорость чтения в соответствии с индивидуальным темпом чтения, позволяющим осознать текст). Соблюдение орфоэпических норм чтения. Передача с помощью интонирования смысловых особенностей разных по виду и типу текстов.

Чтение про себя. Осознание при чтении про себя смысла доступных по объёму и жанру произведений. Понимание особенностей разных видов чтения.

Чтение произведений устного народного творчества: русский фольклорный текст как источник познания ценностей и традиций народа.

Чтение текстов художественных произведений, отражающих нравственно-этические ценности и идеалы, значимые для национального сознания и сохраняющиеся в культурном пространстве на протяжении многих эпох: любовь к Родине, веру, справедливость, совесть, сострадание и другие Черты русского национального характера: доброта, бескорыстие, трудолюбие, честность, смелость и другие Русские национальные традиции: единение, взаимопомощь, открытость, гостеприимство и другие. Семейные ценности: лад, любовь, взаимопонимание, забота, терпение, почитание родителей. Отражение в русской литературе культуры православной семьи.

Мир русского детства: взросление, особенность отношений с окружающим миром, взрослыми и сверстниками, осознание себя как носителя и продолжателя русских традиций. Эмоционально-нравственная оценка поступков героев.

Понимание особенностей русской литературы: раскрытие внутреннего мира героя, его переживаний, обращение к нравственным проблемам. Поэтические представления русского народа о мире природы (солнце, поле, лесе, реке, тумане, ветре, морозе, грозе и другие), отражение этих представлений в фольклоре и их развитие в русской поэзии и прозе. Сопоставление состояния окружающего мира с чувствами и настроением человека.

Чтение информационных текстов: историко-культурный комментарий к произведениям, отдельные факты биографии авторов изучаемых текстов.

Говорение (культура речевого общения).

Диалогическая и монологическая речь. Участие в коллективном обсуждении прочитанных текстов, доказательство собственной точки зрения с

использованием текста, высказывания, отражающих специфику русской художественной литературы. Пополнение словарного запаса. Воспроизведение услышанного или прочитанного текста с использованием речевых ситуаций, ключевых слов и (или) иллюстраций к тексту (подробный, краткий, выборочный пересказ текста).

Соблюдение в учебных ситуациях этикетных форм и устойчивых формул, принципов общения, лежащих в основе национального речевого этикета.

Декламация (чтение наизусть) стихотворных произведений по выбору обучающихся.

Письмо (культура письменной речи).

Создание небольших по объёму письменных высказываний по проблемам, поставленным в изучаемых произведениях.

Библиографическая культура.

Выбор книг по обсуждаемой проблематике, в том числе с использованием списка произведений для внеклассного чтения, рекомендованных в учебнике. Использование соответствующих возрасту словарей и энциклопедий, содержащих сведения о русской культуре.

Литературоведческая пропедевтика.

Практическое использование при анализе текста изученных литературных понятий.

Жанровое разнообразие изучаемых произведений: малые и большие фольклорные формы, литературная сказка, рассказ, притча, стихотворение. Прозаическая и поэтическая речь, художественный вымысел, сюжет, тема, герой произведения, портрет, пейзаж, ритм, рифма. Национальное своеобразие сравнений и метафор, их значение в художественной речи.

Творческая деятельность обучающихся (на основе изученных литературных произведений).

Интерпретация литературного произведения в творческой деятельности обучающихся: чтение по ролям, инсценирование, создание собственного устного и письменного текста на основе художественного произведения с учётом коммуникативной задачи (для разных адресатов), с использованием серий иллюстраций к произведению, на репродукции картин русских художников.

3) ПЛАНИРУЕМЫЕ РЕЗУЛЬТАТЫ ОСВОЕНИЯ ПРОГРАММЫ ПО ЛИТЕРАТУРНОМУ ЧТЕНИЮ НА РОДНОМ (РУССКОМ) ЯЗЫКЕ.

Результаты изучения предмета «Литературное чтение на родном (русском) языке» в составе предметной области «Родной язык и литературное чтение на родном языке» соответствуют требованиям к результатам освоения федеральной образовательной программы начального общего образования, сформулированным в ФГОС НОО.

ЛИЧНОСТНЫЕ РЕЗУЛЬТАТЫ

В результате изучения предмета «Литературное чтение на родном (русском) языке» на уровне начального общего образования у обучающегося будут сформированы следующие личностные результаты, представленные по основным направлениям воспитательной деятельности:

1) гражданско-патриотическое воспитание:

- становление ценностного отношения к своей Родине - России, в том числе через изучение художественных произведений, отражающих историю и культуру страны;

- осознание своей этнокультурной и российской гражданской идентичности, понимание роли русского языка как государственного языка Российской Федерации и языка межнационального общения народов России;

- сопричастность к прошлому, настоящему и будущему своей страны и родного края, в том числе через обсуждение ситуаций при работе с художественными произведениями;

- уважение к своему и другим народам, формируемое в том числе на основе примеров из художественных произведений и фольклора;

- первоначальные представления о человеке как члене общества, о правах и ответственности, уважении и достоинстве человека, о нравственно-этических нормах поведения и правилах межличностных отношений, в том числе отражённых в фольклорных и художественных произведениях.

2) духовно-нравственное воспитание:

- признание индивидуальности каждого человека с использованием собственного жизненного и читательского опыта;

- проявление сопереживания, уважения и доброжелательности, в том числе с использованием языковых средств, для выражения своего состояния и чувств, проявление эмоционально-нравственной отзывчивости, понимания и сопереживания чувствам других людей;

- неприятие любых форм поведения, направленных на причинение физического и морального вреда другим людям (в том числе связанного с использованием недопустимых средств языка);

- сотрудничество со сверстниками, умение не создавать конфликтов и находить выходы из спорных ситуаций, в том числе с использованием примеров художественных произведений.

3) эстетическое воспитание:

- уважительное отношение и интерес к художественной культуре, восприимчивость к разным видам искусства, традициям и творчеству своего и других народов;

- стремление к самовыражению в разных видах художественной деятельности, в том числе в искусстве слова;

4) физическое воспитание, формирование культуры здоровья и эмоционального благополучия:

- соблюдение правил здорового и безопасного (для себя и других людей) образа жизни в окружающей среде (в том числе информационной) при поиске дополнительной информации;

- бережное отношение к физическому и психическому здоровью,

проявляющееся в выборе приемлемых способов речевого самовыражения и соблюдении норм речевого этикета и правил общения.

5) трудовое воспитание:

- осознание ценности труда в жизни человека и общества (в том числе благодаря примерам из художественных произведений), ответственное потребление и бережное отношение к результатам труда, навыки участия в различных видах трудовой деятельности, интерес к различным профессиям, возникающий при обсуждении примеров из художественных произведений.

6) экологическое воспитание:

- бережное отношение к природе, формируемое в процессе работы с текстами, неприятие действий, приносящих ей вред.

7) ценности научного познания:

- первоначальные представления о научной картине мира, формируемые в том числе в процессе усвоения ряда литературоведческих понятий;

- познавательные интересы, активность, инициативность, любознательность и самостоятельность в познании, в том числе познавательный интерес к чтению художественных произведений, активность и самостоятельность при выборе круга чтения.

МЕТАПРЕДМЕТНЫЕ РЕЗУЛЬТАТЫ

В результате изучения родной литературы (русской) на уровне НОО у обучающегося будут сформированы познавательные УУД, коммуникативные УУД, регулятивные УУД, совместная деятельность.

Познавательные УУД

У обучающегося будут сформированы следующие базовые логические действия как часть познавательных универсальных учебных действий:

- сравнивать различные тексты, устанавливать основания для сравнения текстов, устанавливать аналогии текстов;

- объединять объекты (тексты) по определённому признаку; определять существенный признак для классификации пословиц, поговорок, фразеологизмов;

- находить в текстах закономерности и противоречия на основе предложенного учителем алгоритма наблюдения, анализировать алгоритм действий при анализе текста, самостоятельно выделять учебные операции при анализе текстов;

- выявлять недостаток информации для решения учебной и практической задачи на основе предложенного алгоритма, формулировать запрос на дополнительную информацию;

- устанавливать причинно-следственные связи при анализе текста, делать выводы.

У обучающегося будут сформированы следующие базовые исследовательские действия как часть познавательных УУД:

- с помощью учителя формулировать цель, планировать изменения собственного высказывания в соответствии с речевой ситуацией;

- сравнивать несколько вариантов выполнения задания, выбирать

наиболее подходящий (на основе предложенных критериев);

- проводить по предложенному плану несложное миниисследование, выполнять по предложенному плану проектное задание;

- формулировать выводы и подкреплять их доказательствами на основе результатов проведённого смыслового анализа текста, формулировать с помощью учителя вопросы в процессе анализа предложенного текстового материала;

- прогнозировать возможное развитие процессов, событий и их последствия в аналогичных или сходных ситуациях.

У обучающегося будут сформированы следующие умения работать с информацией как часть познавательных УУД:

- выбирать источник получения информации: нужный словарь, справочник для получения запрашиваемой информации, для уточнения;

- согласно заданному алгоритму находить представленную в явном виде информацию в предложенном источнике: в словарях, справочниках;

- распознавать достоверную и недостоверную информацию самостоятельно или на основании предложенного учителем способа её проверки (обращаясь к словарям, справочникам, учебнику);

- соблюдать с помощью взрослых (педагогических работников, родителей, законных представителей) правила информационной безопасности при поиске информации в Интернете;

- анализировать и создавать текстовую, графическую, видео, звуковую информацию в соответствии с учебной задачей;

- понимать информацию, зафиксированную в виде таблиц, схем, самостоятельно создавать схемы, таблицы для представления результатов работы с текстами.

Коммуникативные УУД

У обучающегося будут сформированы следующие умения общения как часть коммуникативных УУД:

- воспринимать и формулировать суждения, выражать эмоции в соответствии с целями и условиями общения в знакомой среде;

- проявлять уважительное отношение к собеседнику, соблюдать правила ведения диалоги и дискуссии;

- признавать возможность существования разных точек зрения; корректно и аргументированно высказывать своё мнение; строить речевое высказывание в соответствии с поставленной задачей; создавать устные и письменные тексты (описание, рассуждение, повествование) в соответствии с речевой ситуацией;

- подготавливать небольшие публичные выступления о результатах парной и групповой работы, о результатах наблюдения, выполненного мини-исследования, проектного задания;

- подбирать иллюстративный материал (рисунки, фото, плакаты) к тексту выступления.

Регулятивные УУД

У обучающегося будут сформированы следующие умения самоорганизации как части регулятивных универсальных учебных действий:

- планировать действия по решению учебной задачи для получения результата; выстраивать последовательность выбранных действий.

У обучающегося будут сформированы следующие умения самоконтроля как части регулятивных универсальных учебных действий:

- устанавливать причины успеха/неудач учебной деятельности; корректировать свои учебные действия для преодоления речевых ошибок и ошибок, связанных с анализом текстов;

- соотносить результат деятельности с поставленной учебной задачей по анализу текстов;

- находить ошибку, допущенную при работе с текстами;

- сравнивать результаты своей деятельности и деятельности других обучающихся, объективно оценивать их по предложенным критериям.

Совместная деятельность

У обучающегося будут сформированы следующие умения совместной деятельности:

- формулировать краткосрочные и долгосрочные цели (индивидуальные с учётом участия в коллективных задачах) в стандартной (типовой) ситуации на основе предложенного учителем формата планирования, распределения промежуточных шагов и сроков;

- принимать цель совместной деятельности, коллективно строить действия по её достижению: распределять роли, договариваться, обсуждать процесс и результат совместной работы;

- проявлять готовность руководить, выполнять поручения, подчиняться, самостоятельно разрешать конфликты;

- ответственно выполнять свою часть работы; оценивать свой вклад в общий результат;

- выполнять совместные проектные задания с использованием предложенного образца.

ПРЕДМЕТНЫЕ РЕЗУЛЬТАТЫ

Изучение учебного предмета «Литературное чтение на родном (русском) языке» в течение четырёх лет обучения обеспечит:

- понимание родной русской литературы как национально-культурной ценности народа, как особого способа познания жизни, как явления национальной и мировой культуры, средства сохранения и передачи нравственных ценностей и традиций;

- осознание коммуникативно-эстетических возможностей русского языка на основе изучения произведений русской литературы;

- осознание значимости чтения родной русской литературы для личного развития, для познания себя, мира, национальной истории и культуры, для культурной самоидентификации, для приобретения потребности в систематическом чтении русской литературы;

- ориентировку в нравственном содержании прочитанного, соотнесение

поступков героев с нравственными нормами, обоснование нравственной оценки поступков героев;

- овладение элементарными представлениями о национальном своеобразии метафор, олицетворений, эпитетов;

- совершенствование читательских умений (чтение вслух и про себя, владение элементарными приёмами интерпретации, анализа и преобразования художественных, научно-популярных и учебных текстов);

- применение опыта чтения произведений русской литературы для речевого самосовершенствования (умения участвовать в обсуждении прослушанного/ прочитанного текста, доказывать и подтверждать собственное мнение ссылками на текст, передавать содержание прочитанного или прослушанного с учётом специфики текста в виде пересказа, полного или краткого, составлять устный рассказ на основе прочитанных произведений с учётом коммуникативной задачи (для разных адресатов), читать наизусть стихотворные произведения);

- самостоятельный выбор интересующей литературы, обогащение собственного круга чтения;

- использование справочных источников для получения дополнительной информации.

1 КЛАСС

К концу обучения в 1 классе обучающийся достигнет следующих предметных результатов по отдельным темам программы по литературному чтению на родном (русском) языке:

- осознавать значимость чтения родной русской литературы для познания себя, мира, национальной истории и культуры;

- владеть элементарными приёмами интерпретации произведений русской литературы;

- применять опыт чтения произведений русской литературы для речевого самосовершенствования: участвовать в обсуждении прослушанного/прочитанного текста;

- использовать словарь учебника для получения дополнительной информации о значении слова;

- читать наизусть стихотворные произведения по собственному выбору.

2 КЛАСС

К концу обучения во 2 классе обучающийся достигнет следующих предметных результатов по отдельным темам программы по литературному чтению на родном (русском) языке:

- ориентироваться в нравственном содержании прочитанного, соотносить поступки героев с нравственными нормами;

- владеть элементарными представлениями о национальном своеобразии метафор, олицетворений, эпитетов и видеть в тексте данные средства художественной выразительности;

- совершенствоваться в процессе чтения произведений русской литературы

читательские умения: читать вслух и про себя, владеть элементарными приёмами интерпретации художественных и учебных текстов;

- применять опыт чтения произведений русской литературы для речевого самосовершенствования: участвовать в обсуждении прослушанного/прочитанного текста, доказывать и подтверждать собственное мнение ссылками на текст;

- обогащать собственный круг чтения;

- соотносить впечатления от прочитанных и прослушанных произведений с впечатлениями от других видов искусства.

3 КЛАСС

К концу обучения в 3 классе обучающийся достигнет следующих предметных результатов по отдельным темам программы по литературному чтению на родном (русском) языке:

- осознавать коммуникативно-эстетические возможности русского языка на основе изучения произведений русской литературы;

- осознавать родную литературу как национально-культурную ценность народа, как средство сохранения и передачи нравственных ценностей и традиций;

- давать и обосновывать нравственную оценку поступков героев;

- совершенствовать в процессе чтения произведений русской литературы читательские умения: читать вслух и про себя, владеть элементарными приёмами интерпретации и анализа художественных, научно-популярных и учебных текстов;

- применять опыт чтения произведений русской литературы для речевого самосовершенствования: участвовать в обсуждении прослушанного/прочитанного текста, доказывать и подтверждать собственное мнение ссылками на текст, передавать содержание прочитанного или прослушанного с учётом специфики текста в виде пересказа (полного или краткого), пересказывать литературное произведение от имени одного из действующих лиц;

- пользоваться справочными источниками для понимания текста и получения дополнительной информации.

4 КЛАСС

К концу обучения в 4 классе обучающийся достигнет следующих предметных результатов по отдельным темам программы по литературному чтению на родном (русском) языке:

- осознавать значимость чтения русской литературы для личного развития, для культурной самоидентификации;

- определять позиции героев художественного текста, позицию автора художественного текста;

- совершенствовать в процессе чтения произведений русской литературы читательские умения: читать вслух и про себя, владеть элементарными приёмами интерпретации, анализа и преобразования художественных, научно-

популярных и учебных текстов;

- применять опыт чтения произведений русской литературы для речевого самосовершенствования: участвовать в обсуждении прослушанного/прочитанного текста, доказывать и подтверждать собственное мнение ссылками на текст, передавать содержание прочитанного или прослушанного с учётом специфики текста в виде пересказа (полного или краткого), составлять устный рассказ на основе прочитанных произведений с учётом коммуникативной задачи (для разных адресатов);

- самостоятельно выбирать интересующую литературу, формировать и обогащать собственный круг чтения

- пользоваться справочными источниками для понимания текста и получения дополнительной информации.

2.1.5. РАБОЧАЯ ПРОГРАММА УЧЕБНОГО ПРЕДМЕТА «ИНОСТРАННЫЙ (АНГЛИЙСКИЙ) ЯЗЫК»

Рабочая программа по учебному предмету «Иностранный (английский) язык» составлена в соответствии с федеральной рабочей программой по данному учебному предмету.

Пояснительная записка отражает общие цели и задачи изучения иностранного (английского) языка, место в структуре учебного плана, а также подходы к отбору содержания и планируемым результатам.

Содержание обучения раскрывает содержательные линии, которые предлагаются для обязательного изучения в каждом классе на уровне начального общего образования.

Планируемые результаты освоения программы по иностранному (английскому) языку включают личностные, метапредметные результаты за весь период обучения на уровне начального общего образования, а также предметные достижения обучающегося за каждый год обучения.

1) ПОЯСНИТЕЛЬНАЯ ЗАПИСКА

Построение программы по иностранному (английскому) языку имеет *нелинейный характер и основано на концентрическом принципе*. В каждом классе даются новые элементы содержания и новые требования. В процессе обучения освоенные на определённом этапе грамматические формы и конструкции повторяются и закрепляются на новом лексическом материале и расширяющемся тематическом содержании речи.

В тематическом планировании раскрывается программное содержание с указанием количества академических часов, отводимых на освоение каждой темы учебного предмета, учебного курса (в т.ч. внеурочной деятельности), учебного модуля и возможность использования по этой теме электронных (цифровых) образовательных ресурсов, являющихся учебно-методическими материалами (мультимедийные программы, электронные учебники и задачки, электронные библиотеки, виртуальные лаборатории, игровые программы, коллекции цифровых образовательных ресурсов), используемыми для обучения и воспитания различных групп пользователей, представленными в электронном (цифровом) виде и реализующими дидактические возможности ИКТ, содержание которых соответствует законодательству об образовании.

Цели изучения учебного предмета «Иностранный (английский) язык».

Образовательные (обучающие) цели:

- формирование элементарной иноязычной коммуникативной компетенции, т.е. способности и готовности общаться с носителями изучаемого иностранного языка в устной (говорение и аудирование) и письменной (чтение и письмо) форме с учётом возрастных возможностей и потребностей младшего школьника;

- расширение лингвистического кругозора обучающихся за счёт овладения новыми языковыми средствами (фонетическими,

орфографическими, лексическими, грамматическими) в соответствии с отобранными темами общения;

- освоение знаний о языковых явлениях изучаемого иностранного языка, о разных способах выражения мысли на родном и иностранном языках;

- использование для решения учебных задач интеллектуальных операций (сравнение, анализ, обобщение и др.);

- формирование умений работать с информацией, представленной в текстах разного типа (описание, повествование, рассуждение), пользоваться при необходимости словарями по иностранному языку.

Развивающие цели:

- осознание младшими школьниками роли языков как средства межличностного и межкультурного взаимодействия в условиях поликультурного, многоязычного мира и инструмента познания мира и культуры других народов;

- становление коммуникативной культуры обучающихся и их общего речевого развития;

- развитие компенсаторной способности адаптироваться к ситуациям общения при получении и передаче информации в условиях дефицита языковых средств;

- формирование регулятивных действий: планирование последовательных «шагов» для решения учебной задачи; контроль процесса и результата своей деятельности; установление причины возникшей трудности и/или ошибки, корректировка деятельности;

- становление способности к оценке своих достижений в изучении иностранного языка, мотивация совершенствовать свои коммуникативные умения на иностранном языке.

Изучение иностранного языка начинается со 2 класса. Обучающиеся данного возраста характеризуются большой восприимчивостью к овладению языками, что позволяет им овладевать основами общения на новом для них языке с меньшими затратами времени и усилий по сравнению с обучающимися других возрастных групп.

В начальной школе закладывается база для всего последующего иноязычного образования школьников, формируются основы функциональной грамотности, что придаёт особую ответственность данному этапу общего образования.

Влияние параллельного изучения родного языка и языка других стран и народов позволяет заложить основу для формирования гражданской идентичности, чувства патриотизма и гордости за свой народ, свой край, свою страну, помочь лучше осознать свою этническую и национальную принадлежность и проявлять интерес к языкам и культурам других народов, осознать наличие и значение общечеловеческих и базовых национальных ценностей.

Вклад предмета «Иностранный (английский) язык» в реализацию воспитательных целей обеспечивает:

- понимание необходимости овладения иностранным языком как средством общения в условиях взаимодействия разных стран и народов;
- формирование предпосылок социокультурной/ межкультурной компетенции, позволяющей приобщаться к культуре, традициям, реалиям стран/ страны изучаемого языка, готовности представлять свою страну, её культуру в условиях межкультурного общения, соблюдая речевой этикет и адекватно используя имеющиеся речевые и неречевые средства общения;
- воспитание уважительного отношения к иной культуре посредством знакомств с детским пластом культуры стран изучаемого языка и более глубокого осознания особенностей культуры своего народа;
- воспитание эмоционального и познавательного интереса к художественной культуре других народов;
- формирование положительной мотивации и устойчивого учебно-познавательного интереса к предмету «Иностранный язык».

Место учебного предмета «Иностранный (английский) язык» в учебном плане

Учебный предмет «Иностранный язык» входит в состав предметной области «Иностранный язык». Является обязательным предметом, изучаемым на всех уровнях общего образования: со 2 по 11 класс.

На уровне начального общего образования на изучение иностранного языка выделяется 204 ч.: 2 класс - 68 ч. (2 часа в неделю), 3 класс - 68 ч. (2 часа в неделю), 4 класс - 68 ч. (2 часа в неделю).

2) СОДЕРЖАНИЕ УЧЕБНОГО ПРЕДМЕТА «ИНОСТРАННЫЙ (АНГЛИЙСКИЙ) ЯЗЫК»

2 КЛАСС

Тематическое содержание речи

Мир моего «я». Приветствие. Знакомство. Моя семья. Мой день рождения. Моя любимая еда.

Мир моих увлечений. Любимый цвет, игрушка. Любимые занятия. Мой питомец. Выходной день.

Мир вокруг меня. Моя школа. Мои друзья. Моя малая родина (город, село).

Родная страна и страны изучаемого языка. Названия родной страны и страны/ стран изучаемого языка; их столиц. Произведения детского фольклора. Литературные персонажи детских книг. Праздники родной страны и страны/ стран изучаемого языка (Новый год, Рождество).

Коммуникативные умения

Говорение

Коммуникативные умения диалогической речи.

Ведение с опорой на речевые ситуации, ключевые слова и/ или иллюстрации с соблюдением норм речевого этикета, принятых в стране/ странах изучаемого языка:

- диалога этикетного характера: приветствие, начало и завершение разговора, знакомство с собеседником; поздравление с праздником; выражение благодарности за поздравление; извинение;

- диалога-расспроса: запрашивание интересующей информации; сообщение фактической информации, ответы на вопросы собеседника.

Коммуникативные умения монологической речи.

Создание с опорой на ключевые слова, вопросы и/или иллюстрации устных монологических высказываний: описание предмета, реального человека или литературного персонажа; рассказ о себе, члене семьи, друге и т.д.

Аудирование

Понимание на слух речи учителя и одноклассников и вербальная/ невербальная реакция на услышанное (при непосредственном общении).

Восприятие и понимание на слух учебных текстов, построенных на изученном языковом материале, в соответствии с поставленной коммуникативной задачей: с пониманием основного содержания, с пониманием запрашиваемой информации (при опосредованном общении).

Аудирование с пониманием основного содержания текста предполагает определение основной темы и главных фактов/ событий в воспринимаемом на слух тексте с опорой на иллюстрации и с использованием языковой догадки.

Аудирование с пониманием запрашиваемой информации предполагает выделение из воспринимаемого на слух текста и понимание информации фактического характера (например, имя, возраст, любимое занятие, цвет и т.д.) с опорой на иллюстрации и с использованием языковой догадки.

Тексты для аудирования: диалог, высказывания собеседников в ситуациях повседневного общения, рассказ, сказка.

Смысловое чтение

Чтение вслух учебных текстов, построенных на изученном языковом материале, с соблюдением правил чтения и соответствующей интонацией; понимание прочитанного.

Тексты для чтения вслух: диалог, рассказ, сказка.

Чтение про себя учебных текстов, построенных на изученном языковом материале, с различной глубиной проникновения в их содержание в зависимости от поставленной коммуникативной задачи: с пониманием основного содержания, с пониманием запрашиваемой информации.

Чтение с пониманием основного содержания текста предполагает определение основной темы и главных фактов/ событий в прочитанном тексте с опорой на иллюстрации и с использованием языковой догадки.

Чтение с пониманием запрашиваемой информации предполагает нахождение в прочитанном тексте и понимание запрашиваемой информации фактического характера с опорой на иллюстрации и с использованием языковой догадки.

Тексты для чтения про себя: диалог, рассказ, сказка, электронное сообщение личного характера.

Письмо

Овладение техникой письма (полупечатное написание букв, буквосочетаний, слов).

Воспроизведение речевых образцов, списывание текста; выписывание из текста слов, словосочетаний, предложений; вставка пропущенных букв в слово или слов в предложение, дописывание предложений в соответствии с решаемой учебной задачей. Заполнение простых формуляров с указанием личной информации (имя, фамилия, возраст, страна проживания) в соответствии с нормами, принятыми в стране/ странах изучаемого языка.

Написание с опорой на образец коротких поздравлений с праздниками (с днём рождения, Новым годом).

Языковые знания и навыки

Фонетическая сторона речи

Буквы английского алфавита. Корректное название букв английского алфавита.

Нормы произношения: долгота и краткость гласных, отсутствие оглушения звонких согласных в конце слога или слова, отсутствие смягчения согласных перед гласными. Связующее “r” (there is/ there).

Различение на слух и адекватное, без ошибок, ведущих к сбою в коммуникации, произнесение слов с соблюдением правильного ударения и фраз/ предложений (повествовательного, побудительного и вопросительного: общий и специальный вопросы) с соблюдением их ритмико-интонационных особенностей.

Правила чтения гласных в открытом и закрытом слоге в односложных словах; согласных; основных звукобуквенных сочетаний. Вычленение из слова некоторых звукобуквенных сочетаний при анализе изученных слов.

Чтение новых слов согласно основным правилам чтения английского языка.

Знаки английской транскрипции; отличие их от букв английского алфавита. Фонетически корректное озвучивание знаков транскрипции.

Графика, орфография и пунктуация

Графически корректное (полупечатное) написание букв английского алфавита в буквосочетаниях и словах. Правильное написание изученных слов.

Правильная расстановка знаков препинания: точки, вопросительного и восклицательного знаков в конце предложения; правильное использование апострофа в изученных сокращённых формах глагола-связки, вспомогательного и модального глаголов (например, I'm, isn't; don't, doesn't; can't), существительных в притяжательном падеже (Ann's).

Лексическая сторона речи

Распознавание и употребление в устной и письменной речи не менее 200 лексических единиц (слов, словосочетаний, речевых клише), обслуживающих ситуации общения в рамках тематического содержания речи для 2 класса.

Распознавание в устной и письменной речи интернациональных слов (doctor, film) с помощью языковой догадки.

Грамматическая сторона речи

Распознавание в письменном и звучащем тексте и употребление в устной и письменной речи: изученных морфологических форм и синтаксических конструкций английского языка.

Коммуникативные типы предложений: повествовательные (утвердительные, отрицательные), вопросительные (общий, специальный вопрос), побудительные (в утвердительной форме). Нераспространённые и распространённые простые предложения.

Предложения с начальным It (It's a red ball.).

Предложения с начальным There + to be в Present Simple Tense (There is a cat in the room. Is there a cat in the room? - Yes, there is./No, there isn't. There are four pens on the table. Are there four pens on the table? - Yes, there are./No, there aren't. How many pens are there on the table? - There are four pens.).

Предложения с простым глагольным сказуемым (They live in the country.), составным именным сказуемым (The box is small.) и составным глагольным сказуемым (I like to play with my cat. She can play the piano.).

Предложения с глаголом-связкой to be в Present Simple Tense (My father is a doctor. Is it a red ball? - Yes, it is./No, it isn't.)

Предложения с краткими глагольными формами (She can't swim. I don't like porridge.).

Побудительные предложения в утвердительной форме (Come in, please.).

Глаголы в Present Simple Tense в повествовательных (утвердительных и отрицательных) и вопросительных (общий и специальный вопросы) предложениях.

Глагольная конструкция have got (I've got a cat. He's/She's got a cat. Have you got a cat? - Yes, I have./No, I haven't. What have you got?).

Модальный глагол can: для выражения умения (I can play tennis.) и отсутствия умения (I can't play chess.); для получения разрешения (Can I go out?).

Определённый, неопределённый и нулевой артикли с именами существительными (наиболее распространённые случаи).

Существительные во множественном числе, образованные по правилу и исключения (a book - books; a man - men).

Личные местоимения (I, you, he/she/it, we, they). Притяжательные местоимения (my, your, his/her/its, our, their). Указательные местоимения (this - these).

Количественные числительные (1–12).

Вопросительные слова (who, what, how, where, how many). Предлоги места (in, on, near, under).

Союзы and и but (с однородными членами).

Социокультурные знания и умения

Знание и использование некоторых социокультурных элементов речевого поведенческого этикета, принятого в стране/ странах изучаемого языка в некоторых ситуациях общения: приветствие, прощание, знакомство, выражение благодарности, извинение, поздравление (с днём рождения, Новым годом, Рождеством).

Знание небольших произведений детского фольклора страны/ стран изучаемого языка (рифмовки, стихи, песенки); персонажей детских книг.

Знание названий родной страны и страны/ стран изучаемого языка и их столиц.

Компенсаторные умения

Использование при чтении и аудировании языковой догадки (умения понять значение незнакомого слова или новое значение знакомого слова по контексту).

Использование при формулировании собственных высказываний ключевых слов, вопросов; иллюстраций.

3 КЛАСС

Тематическое содержание речи

Мир моего «я». Моя семья. Мой день рождения. Моя любимая еда. Мой день (распорядок дня).

Мир моих увлечений. Любимая игрушка, игра. Мой питомец. Любимые занятия. Любимая сказка. Выходной день. Каникулы.

Мир вокруг меня. Моя комната (квартира, дом). Моя школа. Мои друзья. Моя малая родина (город, село). Дикие и домашние животные. Погода. Времена года (месяцы).

Родная страна и страны изучаемого языка. Россия и страна/ страны изучаемого языка. Их столицы, достопримечательности и интересные факты. Произведения детского фольклора. Литературные персонажи детских книг. Праздники родной страны и страны/ стран изучаемого языка.

Коммуникативные умения

Говорение

Коммуникативные умения диалогической речи.

Ведение с опорой на речевые ситуации, ключевые слова и/ или иллюстрации с соблюдением норм речевого этикета, принятых в стране/ странах изучаемого языка:

- диалога этикетного характера: приветствие, начало и завершение разговора, знакомство с собеседником; поздравление с праздником; выражение благодарности за поздравление; извинение;

- диалога-побуждения к действию: приглашение собеседника к совместной деятельности, вежливое согласие/ не согласие на предложение собеседника;

- диалога-расспроса: запрашивание интересующей информации; сообщение фактической информации, ответы на вопросы собеседника.

Коммуникативные умения монологической речи.

Создание с опорой на ключевые слова, вопросы и/ или иллюстрации устных монологических высказываний: описание предмета, реального человека или литературного персонажа; рассказ о себе, члене семьи, друге и т. д.

Пересказ с опорой на ключевые слова, вопросы и/ или иллюстрации основного содержания прочитанного текста.

Аудирование

Понимание на слух речи учителя и одноклассников и вербальная/ невербальная реакция на услышанное (при непосредственном общении).

Восприятие и понимание на слух учебных текстов, построенных на изученном языковом материале, в соответствии с поставленной коммуникативной задачей: с пониманием основного содержания, с пониманием запрашиваемой информации (при опосредованном общении).

Аудирование с пониманием основного содержания текста предполагает определение основной темы и главных фактов/ событий в воспринимаемом на слух тексте с опорой на иллюстрации и с использованием языковой, в т.ч. контекстуальной, догадки.

Аудирование с пониманием запрашиваемой информации предполагает выделение из воспринимаемого на слух текста и понимание информации фактического характера с опорой на иллюстрации и с использованием языковой, в т.ч. контекстуальной, догадки.

Тексты для аудирования: диалог, высказывания собеседников в ситуациях повседневного общения, рассказ, сказка.

Смысловое чтение

Чтение вслух учебных текстов, построенных на изученном языковом материале, с соблюдением правил чтения и соответствующей интонацией; понимание прочитанного.

Тексты для чтения вслух: диалог, рассказ, сказка.

Чтение про себя учебных текстов, построенных на изученном языковом материале, с различной глубиной проникновения в их содержание в зависимости от поставленной коммуникативной задачи: с пониманием основного содержания, с пониманием запрашиваемой информации.

Чтение с пониманием основного содержания текста предполагает определение основной темы и главных фактов/ событий в прочитанном тексте с опорой и без опоры на иллюстрации и с использованием с использованием языковой, в т.ч. контекстуальной, догадки.

Чтение с пониманием запрашиваемой информации предполагает нахождение в прочитанном тексте и понимание запрашиваемой информации фактического характера с опорой и без опоры на иллюстрации, а также с использованием языковой, в т.ч. контекстуальной, догадки.

Тексты для чтения: диалог, рассказ, сказка, электронное сообщение личного характера.

Письмо

Списывание текста; выписывание из текста слов, словосочетаний, предложений; вставка пропущенного слова в предложение в соответствии с решаемой коммуникативной/ учебной задачей.

Создание подписей к картинкам, фотографиям с пояснением, что на них изображено.

Заполнение анкет и формуляров с указанием личной информации (имя, фамилия, возраст, страна проживания, любимые занятия) в соответствии с нормами, принятыми в стране/ странах изучаемого языка.

Написание с опорой на образец поздравлений с праздниками (с днём рождения, Новым годом, Рождеством) с выражением пожеланий.

Языковые знания и навыки

Фонетическая сторона речи

Буквы английского алфавита. Фонетически корректное озвучивание букв английского алфавита.

Нормы произношения: долгота и краткость гласных, правильное отсутствие оглушения звонких согласных в конце слога или слова, отсутствие смягчения согласных перед гласными. Связующее “r” (there is/there are).

Ритмико-интонационные особенности повествовательного, побудительного и вопросительного (общий и специальный вопрос) предложений.

Различение на слух и адекватное, без ошибок произнесение слов с соблюдением правильного ударения и фраз/ предложений с соблюдением их ритмико-интонационных особенностей. Чтение гласных в открытом и закрытом слоге в односложных словах, чтения гласных в третьем типе слога (гласная + r); согласных, основных звукобуквенных сочетаний, в частности сложных сочетаний букв (например, tion, ight) в односложных, двусложных и многосложных словах.

Вычленение некоторых звукобуквенных сочетаний при анализе изученных слов.

Чтение новых слов согласно основным правилам чтения с использованием полной или частичной транскрипции.

Знаки английской транскрипции; отличие их от букв английского алфавита. Фонетически корректное озвучивание знаков транскрипции.

Графика, орфография и пунктуация

Правильное написание изученных слов.

Правильная расстановка знаков препинания: точки, вопросительного и восклицательного знаков в конце предложения; правильное использование знака апострофа в сокращённых формах глагола-связки, вспомогательного и модального глаголов, существительных в притяжательном падеже.

Лексическая сторона речи

Распознавание в письменном и звучащем тексте и употребление в устной и письменной речи не менее 350 лексических единиц (слов, словосочетаний, речевых клише), обслуживающих ситуации общения в рамках тематического содержания речи для 3 класса, включая 200 лексических единиц, усвоенных на первом году обучения.

Распознавание и употребление в устной и письменной речи слов, образованных с использованием основных способов словообразования: аффиксации (образование числительных с помощью суффиксов -teen, -ty, -th) и словосложения (sportsman).

Распознавание в устной и письменной речи интернациональных слов (doctor, film) с помощью языковой догадки.

Грамматическая сторона речи

Распознавание и употребление в устной и письменной речи родственных

слов с использованием основных способов словообразования: аффиксации (суффиксы числительных -teen, -ty, -th) и словосложения (football, snowman)

Предложения с начальным There + to be в Past Simple Tense (There was an old house near the river.).

Побудительные предложения в отрицательной (Don't talk, please.) форме.

Правильные и неправильные глаголы в Past Simple Tense в повествовательных (утвердительных и отрицательных) и вопросительных (общий и специальный вопросы) предложениях.

Конструкция I'd like to ... (I'd like to read this book.).

Конструкции с глаголами на -ing: to like/enjoy doing smth (I like riding my bike.).

Существительные в притяжательном падеже (Possessive Case; Ann's dress, children's toys, boys' books).

Слова, выражающие количество с исчисляемыми и неисчисляемыми существительными (much/many/a lot of).

Личные местоимения в объектном (me, you, him/her/it, us, them) падеже. Указательные местоимения (this - these; that - those). Неопределённые местоимения (some/any) в повествовательных и вопросительных предложениях (Have you got any friends? -Yes, I've got some.).

Наречия частотности (usually, often).

Количественные числительные (13-100). Порядковые числительные (1-30).

Вопросительные слова (when, whose, why).

Предлоги места (next to, in front of, behind), направления (to), времени (at, in, on в выражениях at 5 o'clock, in the morning, on Monday).

Социокультурные знания и умения

Знание и использование некоторых социокультурных элементов речевого поведенческого этикета, принятого в стране/ странах изучаемого языка, в некоторых ситуациях общения: приветствие, прощание, знакомство, выражение благодарности, извинение, поздравление с днём рождения, Новым годом, Рождеством.

Знание произведений детского фольклора (рифмовок, стихов, песенок), персонажей детских книг.

Краткое представление своей страны и страны/ стран изучаемого языка (названия родной страны и страны/стран изучаемого языка и их столиц, название родного города/ села; цвета национальных флагов).

Компенсаторные умения

Использование при чтении и аудировании языковой, в том числе контекстуальной, догадки.

Использование при формулировании собственных высказываний ключевых слов, вопросов; иллюстраций.

Игнорирование информации, не являющейся необходимой для понимания основного содержания прочитанного/прослушанного текста или для нахождения в тексте запрашиваемой информации.

4 КЛАСС

Тематическое содержание речи

Мир моего «я». Моя семья. Мой день рождения, подарки. Моя любимая еда. Мой день (распорядок дня, домашние обязанности).

Мир моих увлечений. Любимая игрушка, игра. Мой питомец. Любимые занятия. Занятия спортом. Любимая сказка/ история/рассказ. Выходной день. Каникулы.

Мир вокруг меня. Моя комната (квартира, дом), предметы мебели и интерьера. Моя школа, любимые учебные предметы. Мои друзья, их внешность и черты характера. Моя малая родина (город, село). Путешествия. Дикие и домашние животные. Погода. Времена года (месяцы). Покупки.

Родная страна и страны изучаемого языка. Россия и страна/ страны изучаемого языка. Их столицы, основные достопримечательности и интересные факты. Произведения детского фольклора. Литературные персонажи детских книг. Праздники родной страны и страны/стран изучаемого языка.

Коммуникативные умения

Говорение

Коммуникативные умения диалогической речи.

Ведение с опорой на речевые ситуации, ключевые слова и/ или иллюстрации с соблюдением норм речевого этикета, принятых в стране/ странах изучаемого языка:

- диалога этикетного характера: приветствие, ответ на приветствие; завершение разговора (в т.ч. по телефону), прощание; знакомство с собеседником; поздравление с праздником, выражение благодарности за поздравление; выражение извинения;

- диалога-побуждения к действию: обращение к собеседнику с просьбой, вежливое согласие выполнить просьбу; приглашение собеседника к совместной деятельности, вежливое согласие/ несогласие на предложение собеседника;

- диалога-расспроса: запрашивание интересующей информации; сообщение фактической информации, ответы на вопросы собеседника.

Коммуникативные умения монологической речи.

Создание с опорой на ключевые слова, вопросы и/или иллюстрации устных монологических высказываний: описание предмета, внешности и одежды, черт характера реального человека или литературного персонажа; рассказ/ сообщение (повествование) с опорой на ключевые слова, вопросы и/или иллюстрации.

Создание устных монологических высказываний в рамках тематического содержания речи по образцу (с выражением своего отношения к предмету речи).

Пересказ основного содержания прочитанного текста с опорой на ключевые слова, вопросы, план и/ или иллюстрации.

Краткое устное изложение результатов выполненного несложного проектного задания.

Аудирование

Коммуникативные умения аудирования.

Понимание на слух речи учителя и одноклассников и вербальная/ невербальная реакция на услышанное (при непосредственном общении).

Восприятие и понимание на слух учебных и адаптированных аутентичных текстов, построенных на изученном языковом материале, в соответствии с поставленной коммуникативной задачей: с пониманием основного содержания, с пониманием запрашиваемой информации (при опосредованном общении).

Аудирование с пониманием основного содержания текста предполагает умение определять основную тему и главные факты/ события в воспринимаемом на слух тексте с опорой и без опоры на иллюстрации и с использованием языковой, в т.ч. контекстуальной, догадки.

Аудирование с пониманием запрашиваемой информации предполагает умение выделять запрашиваемую информацию фактического характера с опорой и без опоры на иллюстрации, а также с использованием языковой, в т.ч. контекстуальной, догадки.

Тексты для аудирования: диалог, высказывания собеседников в ситуациях повседневного общения, рассказ, сказка, сообщение информационного характера.

Смысловое чтение

Чтение вслух учебных текстов с соблюдением правил чтения и соответствующей интонацией, понимание прочитанного.

Тексты для чтения вслух: диалог, рассказ, сказка.

Чтение про себя учебных текстов, построенных на изученном языковом материале, с различной глубиной проникновения в их содержание в зависимости от поставленной коммуникативной задачи: с пониманием основного содержания, с пониманием запрашиваемой информации.

Чтение с пониманием основного содержания текста предполагает определение основной темы и главных фактов/ событий в прочитанном тексте с опорой и без опоры на иллюстрации, с использованием языковой, в т.ч. контекстуальной, догадки. Чтение с пониманием запрашиваемой информации предполагает нахождение в прочитанном тексте и понимание запрашиваемой информации фактического характера с опорой и без опоры на иллюстрации, с использованием языковой, в т.ч. контекстуальной, догадки.

Смысловое чтение про себя учебных и адаптированных аутентичных текстов, содержащих отдельные незнакомые слова, понимание основного содержания (тема, главная мысль, главные факты/ события) текста с опорой и без опоры на иллюстрации и с использованием языковой догадки, в т.ч. контекстуальной.

Прогнозирование содержания текста на основе заголовка Чтение несплошных текстов (таблиц, диаграмм) и понимание представленной в них информации.

Тексты для чтения: диалог, рассказ, сказка, электронное сообщение личного характера, текст научно-популярного характера, стихотворение.

Письмо

Выписывание из текста слов, словосочетаний, предложений; вставка пропущенных букв в слово или слов в предложение в соответствии с решаемой коммуникативной/ учебной задачей.

Заполнение простых анкет и формуляров с указанием личной информации (имя, фамилия, возраст, местожителство (страна проживания, город), любимые занятия) в соответствии с нормами, принятыми в стране/ странах изучаемого языка.

Написание с опорой на образец поздравления с праздниками (с днём рождения, Новым годом, Рождеством) с выражением пожеланий.

Написание электронного сообщения личного характера с опорой на образец.

Языковые знания и навыки

Фонетическая сторона речи

Нормы произношения: долгота и краткость гласных, отсутствие оглушения звонких согласных в конце слога или слова, отсутствие смягчения согласных перед гласными. Связующее “r” (there is/there are).

Ритмико-интонационные особенности повествовательного, побудительного и вопросительного (общий и специальный вопрос) предложений.

Различение на слух и адекватное, без ошибок, ведущих к сбою в коммуникации, произнесение слов с соблюдением правильного ударения и фраз с соблюдением их ритмико-интонационных особенностей, в т.ч. соблюдение правила отсутствия ударения на служебных словах; интонации перечисления.

Правила чтения: гласных в открытом и закрытом слоге в односложных словах, гласных в третьем типе слога (гласная + r); согласных; основных звукобуквенных сочетаний, в частности сложных сочетаний букв (например, tion, ight) в односложных, двусложных и многосложных словах.

Вычленение некоторых звукобуквенных сочетаний при анализе изученных слов.

Чтение новых слов согласно основным правилам чтения с использованием полной или частичной транскрипции, по аналогии.

Знаки английской транскрипции; отличие их от букв английского алфавита. Фонетически корректное озвучивание знаков транскрипции.

Графика, орфография и пунктуация

Правильное написание изученных слов. Правильная расстановка знаков препинания: точки, вопросительного и восклицательного знака в конце предложения; запятой при обращении и перечислении; правильное использование знака апострофа в сокращённых формах глагола-связки, вспомогательного и модального глаголов, существительных в притяжательном падеже (Possessive Case).

Лексическая сторона речи

Распознавание в письменном и звучащем тексте и употребление в устной и письменной речи не менее 500 лексических единиц (слов, словосочетаний,

речевых клише), обслуживающих ситуации общения в рамках тематического содержания речи для 4 класса, включая 350 лексических единиц, усвоенных в предыдущие два года обучения.

Распознавание и образование в устной и письменной речи родственных слов с использованием основных способов словообразования: аффиксации (образование существительных с помощью суффиксов -er/-or, -ist (worker, actor, artist) и конверсии (to play - a play).

Использование языковой догадки для распознавания интернациональных слов (pilot, film).

Грамматическая сторона речи

Распознавание в письменном и звучащем тексте и употребление в устной и письменной речи изученных морфологических форм и синтаксических конструкций английского языка.

Глаголы в Present/Past Simple Tense, Present Continuous Tense в повествовательных (утвердительных и отрицательных) и вопросительных (общий и специальный вопросы) предложениях.

Модальные глаголы must и have to.

Конструкция to be going to и Future Simple Tense для выражения будущего действия (I am going to have my birthday party on Saturday. Wait, I'll help you.).

Отрицательное местоимение no.

Степени сравнения прилагательных (формы, образованные по правилу и исключения: good - better - (the) best, bad - worse - (the) worst.

Наречия времени.

Обозначение даты и года. Обозначение времени (5 o'clock; 3 am, 2 pm).

Социокультурные знания и умения

Знание и использование некоторых социокультурных элементов речевого поведенческого этикета, принятого в стране/ странах изучаемого языка, в некоторых ситуациях общения: приветствие, прощание, знакомство, выражение благодарности, извинение, поздравление с днём рождения, Новым годом, Рождеством, разговор по телефону).

Знание произведений детского фольклора (рифмовок, стихов, песенок), персонажей детских книг.

Краткое представление своей страны и страны/ стран изучаемого языка на (названия стран и их столиц, название родного города/ села; цвета национальных флагов; основные достопримечательности).

Компенсаторные умения

Использование при чтении и аудировании языковой догадки (умения понять значение незнакомого слова или новое значение знакомого слова из контекста).

Использование при формулировании собственных высказываний ключевых слов, вопросов; картинок, фотографий.

Прогнозирование содержания текста для чтения на основе заголовка.

Игнорирование информации, не являющейся необходимой для понимания основного содержания прочитанного/прослушанного текста или для

нахождения в тексте запрашиваемой информации.

3) ПЛАНИРУЕМЫЕ РЕЗУЛЬТАТЫ ОСВОЕНИЯ УЧЕБНОГО ПРЕДМЕТА «ИНОСТРАННЫЙ (АНГЛИЙСКИЙ) ЯЗЫК» НА УРОВНЕ НОО

Личностные результаты освоения программы по иностранному (английскому) языку на уровне начального общего образования достигаются в единстве учебной и воспитательной деятельности в соответствии с традиционными российскими социокультурными и духовно-нравственными ценностями, принятыми в обществе правилами и нормами поведения и способствуют процессам самопознания, самовоспитания и саморазвития, формирования внутренней позиции личности.

ЛИЧНОСТНЫЕ РЕЗУЛЬТАТЫ

Изучение учебного предмета «Иностранный (английский) язык» будет способствовать достижению следующих личностных образовательных результатов:

гражданско-патриотическое воспитание:

- становление ценностного отношения к своей Родине - России;
- осознание своей этнокультурной и российской гражданской идентичности;
- сопричастность к прошлому, настоящему и будущему своей страны и родного края;
- уважение к своему и другим народам;
- первоначальные представления о человеке как члене общества, о правах и ответственности, уважении и достоинстве человека, о нравственно-этических нормах поведения и правилах межличностных отношений;

духовно-нравственное воспитание:

- признание индивидуальности каждого человека;
- проявление сопереживания, уважения и доброжелательности;
- неприятие любых форм поведения, направленных на причинение физического и морального вреда другим людям;

эстетическое воспитание:

- уважительное отношение и интерес к художественной культуре, восприимчивость к разным видам искусства, традициям и творчеству своего и других народов;
- стремление к самовыражению в разных видах художественной деятельности;

физическое воспитание, формирование культуры здоровья и эмоциональное благополучие:

- соблюдение правил здорового и безопасного (для себя и других людей) образа жизни в окружающей среде (в т.ч. информационной);
- бережное отношение к физическому и психическому здоровью;

трудовое воспитание:

- осознание ценности труда в жизни человека и общества, ответственное потребление и бережное отношение к результатам труда, навыки участия в различных видах трудовой деятельности, интерес к различным профессиям;

экологическое воспитания:

- бережное отношение к природе;
- неприятие действий, приносящих ей вред;

ценности научного познания:

- первоначальные представления о научной картине мира;
- познавательные интересы, активность, инициативность, любознательность и самостоятельность в познании.

МЕТАПРЕДМЕТНЫЕ РЕЗУЛЬТАТЫ

Изучение иностранного языка будет способствовать работе над рядом метапредметных результатов: познавательных УУД, коммуникативных УУД, регулятивных УУД, совместной деятельности.

Познавательные УУД

У обучающегося будут сформированы следующие базовые логические действия как часть познавательных УУД:

- сравнивать объекты, устанавливать основания для сравнения, устанавливать аналогии;
- объединять части объекта (объекты) по определённому признаку;
- определять существенный признак для классификации, классифицировать предложенные объекты;
- находить закономерности и противоречия в рассматриваемых фактах, данных и наблюдениях на основе предложенного педагогическим работником алгоритма;
- выявлять недостаток информации для решения учебной (практической) задачи на основе предложенного алгоритма;
- устанавливать причинно-следственные связи в ситуациях, поддающихся непосредственному наблюдению или знакомых по опыту, делать выводы;

У обучающегося будут сформированы следующие базовые исследовательские действия как часть познавательных УУД:

- определять разрыв между реальным и желательным состоянием объекта (ситуации) на основе предложенных педагогическим работником вопросов;
- с помощью педагогического работника формулировать цель, планировать изменения объекта, ситуации;
- сравнивать несколько вариантов решения задачи, выбирать наиболее подходящий (на основе предложенных критериев);
- проводить по предложенному плану опыт, несложное исследование по установлению особенностей объекта изучения и связей между объектами (часть целое, причина следствие);
- формулировать выводы и подкреплять их доказательствами на основе результатов проведенного наблюдения (опыта, измерения, классификации, сравнения, исследования);

- прогнозировать возможное развитие процессов, событий и их последствия в аналогичных или сходных ситуациях;

У обучающегося будут сформированы следующие умения работать с информацией как часть познавательных УУД:

- выбирать источник получения информации;
- согласно заданному алгоритму находить в предложенном источнике информацию, представленную в явном виде;
- распознавать достоверную и недостоверную информацию самостоятельно или на основании предложенного педагогическим работником способа её проверки;
- соблюдать с помощью взрослых (педагогических работников, родителей (законных представителей) несовершеннолетних обучающихся) правила информационной безопасности при поиске информации в сети Интернет;
- анализировать и создавать текстовую, видео, графическую, звуковую, информацию в соответствии с учебной задачей;
- самостоятельно создавать схемы, таблицы для представления информации.

Коммуникативные УУД

У обучающегося будут сформированы следующие умения общения как часть коммуникативных УУД:

- воспринимать и формулировать суждения, выражать эмоции в соответствии с целями и условиями общения в знакомой среде;
- проявлять уважительное отношение к собеседнику, соблюдать правила ведения диалога и дискуссии;
- признавать возможность существования разных точек зрения;
- корректно и аргументированно высказывать своё мнение;
- строить речевое высказывание в соответствии с поставленной задачей;
- создавать устные и письменные тексты (описание, рассуждение, повествование);
- готовить небольшие публичные выступления;
- подбирать иллюстративный материал (рисунки, фото, плакаты) к тексту выступления;

Регулятивные УУД

У обучающегося будут сформированы следующие умения самоорганизации как часть регулятивных УУД:

- планировать действия по решению учебной задачи для получения результата;
- выстраивать последовательность выбранных действий;

У обучающегося будут сформированы следующие умения самоорганизации как часть регулятивных УУД:

Самоконтроль:

- устанавливать причины успеха/ неудач учебной деятельности;
- корректировать свои учебные действия для преодоления ошибок.

Совместная деятельность

У обучающегося будут сформированы умения совместной

деятельности:

- формулировать краткосрочные и долгосрочные цели (индивидуальные с учётом участия в коллективных задачах) в стандартной (типовой) ситуации на основе предложенного формата планирования, распределения промежуточных шагов и сроков;
- принимать цель совместной деятельности, коллективно строить действия по её достижению: распределять роли, договариваться, обсуждать процесс и результат совместной работы;
- проявлять готовность руководить, выполнять поручения, подчиняться;
- ответственно выполнять свою часть работы;
- оценивать свой вклад в общий результат;
- выполнять совместные проектные задания с использованием предложенного образца.

ПРЕДМЕТНЫЕ РЕЗУЛЬТАТЫ

Предметные результаты по учебному предмету «Иностранный (английский) язык» предметной области «Иностранный язык» ориентированы на применение знаний, умений и навыков в типичных учебных ситуациях и реальных жизненных условиях, отражать сформированность иноязычной коммуникативной компетенции на элементарном уровне в совокупности её составляющих - речевой, языковой, социокультурной, компенсаторной, метапредметной (учебно-познавательной).

2 КЛАСС

Коммуникативные умения

Говорение:

- вести разные виды диалогов (диалог этикетного характера, диалог-расспрос) в стандартных ситуациях неофициального общения, используя вербальные и/или зрительные опоры в рамках изучаемой тематики с соблюдением норм речевого этикета, принятого в стране/ странах изучаемого языка (не менее 3 реплик со стороны каждого собеседника);
- создавать устные связные монологические высказывания объёмом не менее 3 фраз в рамках изучаемой тематики с опорой на картинки, фотографии и/или ключевые слова, вопросы.

Аудирование:

- воспринимать на слух и понимать речь учителя и одноклассников;
- воспринимать на слух и понимать учебные тексты, построенные на изученном языковом материале, с разной глубиной проникновения в их содержание в зависимости от поставленной коммуникативной задачи: с пониманием основного содержания, с пониманием запрашиваемой информации фактического характера, используя зрительные опоры и языковую догадку (время звучания текста/ текстов для аудирования - до 40 секунд).

Смысловое чтение:

- читать вслух учебные тексты объёмом до 60 слов, построенные на изученном языковом материале, с соблюдением правил чтения и соответствующей интонации, демонстрируя понимание прочитанного;

- читать про себя и понимать учебные тексты, построенные на изученном языковом материале, с различной глубиной проникновения в их содержание в зависимости от поставленной коммуникативной задачи: с пониманием основного содержания, с пониманием запрашиваемой информации, используя зрительные опоры и языковую догадку (объём текста для чтения - до 80 слов).

Письмо:

- заполнять простые формуляры, сообщая о себе основные сведения, в соответствии с нормами, принятыми в стране/ странах изучаемого языка;

- писать с использованием образца короткие поздравления с праздниками (с днём рождения, Новым годом).

Языковые знания и навыки

Фонетическая сторона речи:

- знать буквы алфавита английского языка в правильной последовательности, фонетически корректно их озвучивать и графически корректно воспроизводить (полупечатное написание букв, буквосочетаний, слов);

- применять правила чтения гласных в открытом и закрытом слоге в односложных словах, вычленять некоторые звукобуквенные сочетания при анализе знакомых слов; озвучивать транскрипционные знаки, отличать их от букв;

- читать новые слова согласно основным правилам чтения;

- различать на слух и правильно произносить слова и фразы/ предложения с соблюдением их ритмико-интонационных особенностей.

Графика, орфография и пунктуация:

- правильно писать изученные слова;

- заполнять пропуски словами; дописывать предложения;

- правильно расставлять знаки препинания (точка, вопросительный и восклицательный знаки в конце предложения) и использовать знак апострофа в сокращённых формах глагола-связки, вспомогательного и модального глаголов.

Лексическая сторона речи:

- распознавать и употреблять в устной и письменной речи не менее 200 лексических единиц (слов, словосочетаний, речевых клише), обслуживающих ситуации общения в рамках тематики, предусмотренной на первом году обучения;

- использовать языковую догадку в распознавании интернациональных слов.

Грамматическая сторона речи:

- распознавать и употреблять в устной и письменной речи различные коммуникативные типы предложений: повествовательные (утвердительные, отрицательные), вопросительные (общий, специальный, вопросы), побудительные (в утвердительной форме);

- распознавать и употреблять нераспространённые и распространённые простые предложения;
- распознавать и употреблять в устной и письменной речи предложения с начальным It;
- распознавать и употреблять в устной и письменной речи предложения с начальным There + to be в Present Simple Tense;
- распознавать и употреблять в устной и письменной речи простые предложения с простым глагольным сказуемым (He speaks English.);
- распознавать и употреблять в устной и письменной речи предложения с составным глагольным сказуемым (I want to dance. She can skate well.);
- распознавать и употреблять в устной и письменной речи предложения с глаголом-связкой to be в Present Simple Tense в составе таких фраз, как I'm Dima, I'm eight. I'm fine. I'm sorry. It's... Is it...? What's ...?;
- распознавать и употреблять в устной и письменной речи предложения с краткими глагольными формами;
- распознавать и употреблять в устной и письменной речи повелительное наклонение: побудительные предложения в утвердительной форме (Come in, please.);
- распознавать и употреблять в устной и письменной речи настоящее простое время (Present Simple Tense) в повествовательных (утвердительных и отрицательных) и вопросительных (общий и специальный вопрос) предложениях;
- распознавать и употреблять в устной и письменной речи глагольную конструкцию have got (I've got ... Have you got ...?);
- распознавать и употреблять в устной и письменной речи модальный глагол can/can't для выражения умения (I can ride a bike.) и отсутствия умения (I can't ride a bike.); can для получения разрешения (Can I go out?);
- распознавать и употреблять в устной и письменной речи неопределённый, определённый и нулевой артикль с существительными (наиболее распространённые случаи употребления);
- распознавать и употреблять в устной и письменной речи множественное число существительных, образованное по правилам и исключения: a pen - pens; a man - men;
- распознавать и употреблять в устной и письменной речи личные и притяжательные местоимения;
- распознавать и употреблять в устной и письменной речи указательные местоимения this - these;
- распознавать и употреблять в устной и письменной речи количественные числительные (1-12);
- распознавать и употреблять в устной и письменной речи вопросительные слова who, what, how, where, how many;
- распознавать и употреблять в устной и письменной речи предлоги места on, in, near, under;
- распознавать и употреблять в устной и письменной речи союзы and и but (при однородных членах).

Социокультурные знания и умения:

- владеть отдельными социокультурными элементами речевого поведенческого этикета, принятыми в англоязычной среде, в некоторых ситуациях общения: приветствие, прощание, знакомство, выражение благодарности, извинение, поздравление с днём рождения, Новым годом, Рождеством;
- знать названия родной страны и страны/ стран изучаемого языка и их столиц.

3 КЛАСС

Коммуникативные умения

Говорение:

- вести разные виды диалогов (диалог этикетного характера, диалог-побуждение, диалог-расспрос) в стандартных ситуациях неофициального общения, с вербальными и/или зрительными опорами в рамках изучаемой тематики с соблюдением норм речевого этикета, принятого в стране/ странах изучаемого языка (не менее 4 реплик со стороны каждого собеседника);
- создавать устные связные монологические высказывания (описание; повествование/ рассказ) в рамках изучаемой тематики объёмом не менее 4 фраз с вербальными и/ или зрительными опорами;
- передавать основное содержание прочитанного текста с вербальными и/ или зрительными опорами (объём монологического высказывания - не менее 4 фраз).

Аудирование:

- воспринимать на слух и понимать речь учителя и одноклассников вербально/ невербально реагировать на услышанное;
- воспринимать на слух и понимать учебные тексты, построенные на изученном языковом материале, с разной глубиной проникновения в их содержание в зависимости от поставленной коммуникативной задачи: с пониманием основного содержания, с пониманием запрашиваемой информации фактического характера, со зрительной опорой и с использованием языковой, в т.ч. контекстуальной, догадки (время звучания текста/текстов для аудирования - до 1 ми-нута).

Смысловое чтение:

- читать вслух учебные тексты объёмом до 70 слов, построенные на изученном языковом материале, с соблюдением правил чтения и соответствующей интонацией, демонстрируя понимание прочитанного;
- читать про себя и понимать учебные тексты, содержащие отдельные незнакомые слова, с различной глубиной проникновения в их содержание в зависимости от поставленной коммуникативной задачи: с пониманием основного содержания,
- с пониманием запрашиваемой информации, со зрительной опорой и без опоры, а также с использованием языковой, в т.ч. контекстуальной, догадки (объём текста/текстов для чтения - до 130 слов).

Письмо:

- заполнять анкеты и формуляры с указанием личной информации: имя, фамилия, возраст, страна проживания, любимые занятия и т.д.;
- писать с опорой на образец поздравления с днем рождения, Новым годом, Рождеством с выражением пожеланий;
- создавать подписи к иллюстрациям с пояснением, что на них изображено.

Языковые знания и навыки

Фонетическая сторона речи:

- применять правила чтения гласных в третьем типе слога (гласная + r);
- применять правила чтения сложных сочетаний букв (например, -tion, -ight) в односложных, двусложных и многосложных словах (international, night);
- читать новые слова согласно основным правилам чтения;
- различать на слух и правильно произносить слова и фразы/ предложения с соблюдением их ритмико-интонационных особенностей.

Графика, орфография и пунктуация:

- пунктуация: правильно писать изученные слова;
- правильно расставлять знаки препинания (точка, вопросительный и восклицательный знаки в конце предложения, апостроф).

Лексическая сторона речи:

- распознавать и употреблять в устной и письменной речи не менее 350 лексических единиц (слов, словосочетаний, речевых клише), включая 200 лексических единиц, освоенных на первом году обучения;
- распознавать и образовывать родственные слова с использованием основных способов словообразования: аффиксации (суффиксы числительных -teen, -ty, -th) и словосложения (football, snowman).

Грамматическая сторона речи:

- распознавать и употреблять в устной и письменной речи побудительные предложения в отрицательной форме (Don't talk, please.);
- распознавать и употреблять в устной и письменной речи предложения с начальным There + to be в Past Simple Tense (There was a bridge across the river. There were mountains in the south.);
- распознавать и употреблять в устной и письменной речи конструкции с глаголами на -ing: to like/enjoy doing something;
- распознавать и употреблять в устной и письменной речи конструкцию I'd like to ...;
- распознавать и употреблять в устной и письменной речи правильные и неправильные глаголы в Past Simple Tense в повествовательных (утвердительных и отрицательных) и вопросительных (общий и специальный вопрос) предложениях;
- распознавать и употреблять в устной и письменной речи существительные в притяжательном падеже (Possessive Case);
- распознавать и употреблять в устной и письменной речи слова, выражающие количество с исчисляемыми и неисчисляемыми существительными (much/many/a lot of);

- распознавать и употреблять в устной и письменной речи наречия частотности usually, often;
- распознавать и употреблять в устной и письменной речи личные местоимения в объектном падеже;
- распознавать и употреблять в устной и письменной речи указательные местоимения that - those;
- распознавать и употреблять в устной и письменной речи неопределённые местоимения some/any в повествовательных и вопросительных предложениях;
- распознавать и употреблять в устной и письменной речи вопросительные слова when, whose, why;
- распознавать и употреблять в устной и письменной речи количественные числительные (13-100);
- распознавать и употреблять в устной и письменной речи порядковые числительные (1-30);
- распознавать и употреблять в устной и письменной речи предлог направления движения to (We went to Moscow last year.);
- распознавать и употреблять в устной и письменной речи предлоги места next to, in front of, behind;
- распознавать и употреблять в устной и письменной речи предлоги времени: at, in, on в выражениях at 4 o'clock, in the morning, on Monday.

Социокультурные знания и умения:

- владеть социокультурными элементами речевого поведенческого этикета, принятыми в англоязычной среде, в некоторых ситуациях общения (приветствие, прощание, знакомство, просьба, выражение благодарности, извинение, поздравление с днём рождения, Новым годом, Рождеством);
- кратко представлять свою страну и страну/ страны изучаемого языка на английском языке.

4 КЛАСС

Коммуникативные умения

Говорение:

- вести разные виды диалогов (диалог этикетного характера, диалог-побуждение, диалог-расспрос) на основе вербальных и/ или зрительных опор с соблюдением норм речевого этикета, принятого в стране/ странах изучаемого языка (не менее 4-5 реплик со стороны каждого собеседника);
- вести диалог - разговор по телефону с опорой на картинки, фотографии и/или ключевые слова в стандартных ситуациях неофициального общения с соблюдением норм речевого этикета в объёме не менее 4-5 реплик со стороны каждого собеседника;
- создавать устные связные монологические высказывания (описание, рассуждение; повествование/ сообщение) с вербальными и/ или зрительными опорами в рамках тематического содержания речи для 4 класса (объём монологического высказывания - не менее 4-5 фраз);

- создавать устные связные монологические высказывания по образцу; выражать своё отношение к предмету речи;

- передавать основное содержание прочитанного текста с вербальными и/или зрительными опорами в объёме не менее 4-5 фраз.

- представлять результаты выполненной проектной работы, в т.ч. подбирая иллюстративный материал (рисунки, фото) к тексту выступления, в объёме не менее 4-5 фраз.

Аудирование:

- воспринимать на слух и понимать речь учителя и одноклассников, вербально/ невербально реагировать на услышанное;

- воспринимать на слух и понимать учебные и адаптированные аутентичные тексты, построенные на изученном языковом материале, с разной глубиной проникновения в их содержание в зависимости от поставленной коммуникативной задачи: с пониманием основного содержания, с пониманием запрашиваемой информации фактического характера со зрительной опорой и с использованием языковой, в т.ч. контекстуальной, догадки (время звучания текста/ текстов для аудирования - до 1 минуты).

Смысловое чтение:

- читать вслух учебные тексты объёмом до 70 слов, построенные на изученном языковом материале, с соблюдением правил чтения и соответствующей интонацией, демонстрируя понимание прочитанного;

- читать про себя тексты, содержащие отдельные незнакомые слова, с различной глубиной проникновения в их содержание в зависимости от поставленной коммуникативной задачи: с пониманием основного содержания, с пониманием запрашиваемой информации, со зрительной опорой и без опоры, с использованием языковой, в т.ч. контекстуальной, догадки (объём текста/текстов для чтения - до 160 слов;

- прогнозировать содержание текста на основе заголовка;

- читать про себя несплошные тексты (таблицы, диаграммы и т.д.) и понимать представленную в них информацию.

Письмо:

- заполнять анкеты и формуляры с указанием личной информации: имя, фамилия, возраст, место жительства (страна проживания, город), любимые занятия и т.д.;

- писать с опорой на образец поздравления с днем рождения, Новым годом, Рождеством с выражением пожеланий;

- писать с опорой на образец электронное сообщение личного характера (объём сообщения - до 50 слов).

Языковые знания и навыки

Фонетическая сторона речи:

- читать новые слова согласно основным правилам чтения;

- различать на слух и правильно произносить слова и фразы/ предложения с соблюдением их ритмико-интонационных особенностей.

Графика, орфография и пунктуация:

- правильно писать изученные слова;

- правильно расставлять знаки препинания (точка, вопросительный и восклицательный знаки в конце предложения, апостроф, запятая при перечислении).

Лексическая сторона речи:

- распознавать и употреблять в устной и письменной речи не менее 500 лексических единиц (слов, словосочетаний, речевых клише), включая 350 лексических единиц, освоенных в предшествующие годы обучения;

- распознавать и образовывать родственные слова с использованием основных способов словообразования: аффиксации (суффиксы -er/-or, -ist: teacher, actor, artist), словосложения (blackboard), конверсии (to play - a play).

Грамматическая сторона речи:

- распознавать и употреблять в устной и письменной речи Present Continuous Tense в повествовательных (утвердительных и отрицательных), вопросительных (общий и специальный вопрос) предложениях;

- распознавать и употреблять в устной и письменной речи конструкцию to be going to и Future Simple Tense для выражения будущего действия;

- распознавать и употреблять в устной и письменной речи модальные глаголы долженствования must и have to;

- распознавать и употреблять в устной и письменной речи отрицательное местоимение no;

- распознавать и употреблять в устной и письменной речи степени сравнения прилагательных (формы, образованные по правилу и исключения: good - better - (the) best, bad - worse - (the) worst);

- распознавать и употреблять в устной и письменной речи наречия времени;

- распознавать и употреблять в устной и письменной речи обозначение даты и года;

- распознавать и употреблять в устной и письменной речи обозначение времени.

Социокультурные знания и умения:

- владеть социокультурными элементами речевого поведенческого этикета, принятыми в англоязычной среде, в некоторых ситуациях общения (приветствие, прощание, знакомство, выражение благодарности, извинение, поздравление с днём рождения, Новым годом, Рождеством);

- знать названия родной страны и страны/ стран изучаемого языка;

- знать некоторых литературных персонажей;

- знать небольшие произведения детского фольклора (рифмовки, песни);

- кратко представлять свою страну на иностранном языке в рамках изучаемой тематики.

2.1.6. РАБОЧАЯ ПРОГРАММА ПО УЧЕБНОМУ ПРЕДМЕТУ «МАТЕМАТИКА»

Рабочая программа по учебному предмету «Математика» составлена в соответствии с федеральной рабочей программой по данному учебному предмету.

Пояснительная записка отражает общие цели и задачи изучения математики, место в структуре учебного плана, а также подходы к отбору содержания и планируемыми результатами.

Содержание обучения раскрывает содержательные линии, которые предлагаются для обязательного изучения в каждом классе на уровне начального общего образования. Содержание обучения в каждом классе завершается перечнем универсальных учебных действий (познавательных, коммуникативных и регулятивных), которые возможно формировать средствами математики с учётом возрастных особенностей обучающихся на уровне начального общего образования.

Планируемые результаты освоения программы по математике включают личностные, метапредметные результаты за весь период обучения на уровне начального общего образования, а также предметные достижения обучающегося за каждый год обучения.

1) ПОЯСНИТЕЛЬНАЯ ЗАПИСКА

Программа по математике на уровне начального общего образования ориентирована на целевые приоритеты духовно-нравственного развития, воспитания и социализации обучающихся, сформулированные в федеральной рабочей программе воспитания.

На уровне начального общего образования изучение математики имеет особое значение в развитии обучающегося. Приобретённые им знания, опыт выполнения предметных и универсальных действий на математическом материале, первоначальное овладение математическим языком станут фундаментом обучения на уровне основного общего образования, а также будут востребованы в жизни. Программа по математике на уровне начального общего образования направлена на достижение следующих образовательных, развивающих целей, а также целей воспитания:

Содержание обучения в каждом классе завершается перечнем УУД - познавательных, коммуникативных и регулятивных, которые возможно формировать средствами учебного предмета «Математика» с учётом возрастных особенностей младших школьников. В 1 и 2 классах предлагается пропедевтический уровень формирования УУД.

В познавательных УУД выделен специальный раздел «Работа с информацией». С учётом того, что выполнение правил совместной деятельности строится на интеграции регулятивных и коммуникативных УУД, их перечень дан в специальном разделе - «Совместная деятельность».

В тематическом планировании раскрывается программное содержание с указанием количества академических часов, отводимых на освоение каждой темы учебного предмета, учебного курса (в т.ч. внеурочной деятельности), учебного модуля и возможность использования по этой теме электронных (цифровых) образовательных ресурсов, являющихся учебно-методическими материалами

(мультимедийные программы, электронные учебники и задачки, электронные библиотеки, виртуальные лаборатории, игровые программы, коллекции цифровых образовательных ресурсов), используемыми для обучения и воспитания различных групп пользователей, представленными в электронном (цифровом) виде и реализующими дидактические возможности ИКТ, содержание которых соответствует законодательству об образовании.

Цели изучения математики на уровне НОО:

- освоение начальных математических знаний - понимание значения величин и способов их измерения; использование арифметических способов для разрешения сюжетных ситуаций; формирование умения решать учебные и практические задачи средствами математики; работа с алгоритмами выполнения арифметических действий;

- формирование функциональной математической грамотности младшего школьника, которая характеризуется наличием у него опыта решения учебно-познавательных и учебно-практических задач, построенных на понимании и применении математических отношений («часть-целое», «больше-меньше», «равно-неравно», «порядок»), смысла арифметических действий, зависимостей (работа, движение, продолжительность события);

- обеспечение математического развития младшего школьника - формирование способности к интеллектуальной деятельности, пространственного воображения, математической речи; умение строить рассуждения, выбирать аргументацию, различать верные (истинные) и неверные (ложные) утверждения, вести поиск информации (примеров, оснований для упорядочения, вариантов и др.);

- становление учебно-познавательных мотивов и интереса к изучению математики и умственному труду; важнейших качеств интеллектуальной деятельности: теоретического и пространственного мышления, воображения, математической речи, ориентировки в математических терминах и понятиях; прочных навыков использования математических знаний в повседневной жизни.

В основе конструирования содержания и отбора планируемых результатов лежат следующие ценности математики, коррелирующие со становлением личности младшего школьника:

- понимание математических отношений выступает средством познания закономерностей существования окружающего мира, фактов, процессов и явлений, происходящих в природе и в обществе (хронология событий, протяжённость по времени, образование целого из частей, изменение формы, размера и т.д.);

- математические представления о числах, величинах, геометрических фигурах являются условием целостного восприятия творений природы и человека (памятники архитектуры, сокровища искусства и культуры, объекты природы);

- владение математическим языком, элементами алгоритмического мышления позволяет ученику совершенствовать коммуникативную деятельность (аргументировать свою точку зрения, строить логические цепочки рассуждений; опровергать или подтверждать истинность предположения).

На уровне начального общего образования математические знания и умения применяются обучающимся при изучении других учебных предметов (количественные и пространственные характеристики, оценки, расчёты и прикидка,

использование графических форм представления информации). Приобретённые обучающимся умения строить алгоритмы, выбирать рациональные способы устных и письменных арифметических вычислений, приёмы проверки правильности выполнения действий, а также различение, называние, изображение геометрических фигур, нахождение геометрических величин (длина, периметр, площадь) становятся показателями сформированной функциональной грамотности обучающегося и предпосылкой успешного дальнейшего обучения на уровне основного общего образования.

Планируемые результаты освоения программы по математике, представленные по годам обучения, отражают, в первую очередь, предметные достижения обучающегося. Также они включают отдельные результаты в области становления личностных качеств и метапредметных действий и умений, которые могут быть достигнуты на этом этапе обучения.

Младшие школьники проявляют интерес к математической сущности предметов и явлений окружающей жизни - возможности их измерить, определить величину, форму, выявить зависимости и закономерности их расположения во времени и в пространстве.

Осознанию младшим школьником многих математических явлений помогает его тяга к моделированию, что облегчает освоение общего способа решения учебной задачи, а также работу с разными средствами информации, в т.ч. и графическими (таблица, диаграмма, схема).

В начальной школе математические знания и умения применяются школьником при изучении других учебных предметов (количественные и пространственные характеристики, оценки, расчёты и прикидка, использование графических форм представления информации).

Приобретённые обучающимся умения строить алгоритмы, выбирать рациональные способы устных и письменных арифметических вычислений, приёмы проверки правильности выполнения действий, а также различение, называние, изображение геометрических фигур, нахождение геометрических величин (длина, периметр, площадь) становятся показателями сформированной функциональной грамотности младшего школьника и предпосылкой успешного дальнейшего обучения в основном звене школы.

Приобретённые младшим школьником знания, опыт выполнения предметных и универсальных действий на математическом материале, первоначальное овладение математическим языком станут фундаментом обучения на уровне основного общего образования, а также будут востребованы в жизни.

Место учебного предмета «Математика» в учебном плане

Учебный предмет «Математика» является обязательным для изучения, входит в предметную область «Математика и информатика».

Общее количество часов, отведённых на изучение математики – 540 ч. (4 ч. в неделю в каждом классе):

в 1 классе - 132 часа (4 часа в неделю), во 2 классе - 136 часов (4 часа в неделю), в 3 классе - 136 часов (4 часа в неделю), в 4 классе - 136 часов (4 часа в неделю).

2) СОДЕРЖАНИЕ УЧЕБНОГО ПРЕДМЕТА «МАТЕМАТИКА»

Основное содержание обучения в представлено разделами: «Числа и величины», «Арифметические действия», «Текстовые задачи», «Пространственные отношения и геометрические фигуры», «Математическая информация».

1 КЛАСС

Числа и величины

Числа от 1 до 9: различение, чтение, запись. Единица счёта. Десяток. Счёт предметов, запись результата цифрами. Число и цифра 0 при измерении, вычислении.

Числа в пределах 20: чтение, запись, сравнение. Однозначные и двузначные числа. Увеличение (уменьшение) числа на несколько единиц.

Длина и её измерение. Единицы длины: сантиметр, дециметр; установление соотношения между ними.

Арифметические действия

Сложение и вычитание чисел в пределах 20. Названия компонентов действий, результатов действий сложения, вычитания. Вычитание как действие, обратное сложению.

Текстовые задачи

Текстовая задача: структурные элементы, составление текстовой задачи по образцу. Зависимость между данными и искомой величиной в текстовой задаче. Решение задач в одно действие.

Пространственные отношения и геометрические фигуры

Расположение предметов и объектов на плоскости, в пространстве: слева/справа, сверху/снизу, между; установление пространственных отношений.

Геометрические фигуры: распознавание круга, треугольника, прямоугольника, отрезка. Построение отрезка, квадрата, треугольника с помощью линейки на листе в клетку; измерение длины отрезка в сантиметрах.

Математическая информация

Сбор данных об объекте по образцу. Характеристики объекта, группы объектов (количество, форма, размер). Группировка объектов по заданному признаку.

Закономерность в ряду заданных объектов: её обнаружение, продолжение ряда.

Верные (истинные) и неверные (ложные) предложения, составленные относительно заданного набора математических объектов.

Чтение таблицы (содержащей не более 4-х данных); извлечение данного из строки, столбца; внесение одного-двух данных в таблицу. Чтение рисунка, схемы с одним-двумя числовыми данными (значениями данных величин).

Двух-трёхшаговые инструкции, связанные с вычислением, измерением длины, изображением геометрической фигуры.

Изучение содержания учебного предмета «Математика» в 1 классе способствует освоению на пропедевтическом уровне ряда УУД.

Познавательные УУД

- наблюдать математические объекты (числа, величины) в окружающем мире;
- обнаруживать общее и различное в записи арифметических действий;
- понимать назначение и необходимость использования величин в жизни;
- наблюдать действие измерительных приборов;
- сравнивать два объекта, два числа;
- распределять объекты на группы по заданному основанию;
- копировать изученные фигуры, рисовать от руки по собственному замыслу;
- приводить примеры чисел, геометрических фигур;

Работа с информацией:

- понимать, что математические явления могут быть представлены с помощью разных средств: текст, числовая запись, таблица, рисунок, схема;
- читать таблицу, извлекать информацию, представленную в табличной форме.

Коммуникативные УУД

- характеризовать (описывать) число, геометрическую фигуру, последовательность из нескольких чисел, записанных по порядку;
- комментировать ход сравнения двух объектов;
- описывать своими словами сюжетную ситуацию и математическое отношение, представленное в задаче; описывать положение предмета в пространстве.
- различать и использовать математические знаки;
- строить предложения относительно заданного набора объектов.

Регулятивные УУД

- принимать учебную задачу, удерживать её в процессе деятельности;
- действовать в соответствии с предложенным образцом, инструкцией;
- проявлять интерес к проверке результатов решения учебной задачи, с помощью учителя устанавливать причину возникшей ошибки и трудности;
- проверять правильность вычисления с помощью другого приёма выполнения действия.

Совместная деятельность:

- участвовать в парной работе с математическим материалом; выполнять правила совместной деятельности: договариваться, считаться с мнением партнёра, спокойно и мирно разрешать конфликты.

2 КЛАСС

Числа и величины

Числа в пределах 100: чтение, запись, десятичный состав, сравнение. Запись равенства, неравенства. Увеличение/ уменьшение числа на несколько единиц/ десятков; разностное сравнение чисел.

Величины: сравнение по массе (единица массы - килограмм); измерение длины (единицы длины - метр, дециметр, сантиметр, миллиметр), времени (единицы времени - час, минута). Соотношение между единицами величины (в пределах 100), его применение для решения практических задач.

Арифметические действия

Устное сложение и вычитание чисел в пределах 100 без перехода и с переходом через разряд. Письменное сложение и вычитание чисел в пределах 100. Переместительное, сочетательное свойства сложения, их применение для вычислений. Взаимосвязь компонентов и результата действия сложения, действия вычитания. Проверка результата вычисления (реальность ответа, обратное действие).

Действия умножения и деления чисел в практических и учебных ситуациях. Названия компонентов действий умножения, деления.

Табличное умножение в пределах 50. Табличные случаи умножения, деления при вычислениях и решении задач. Переместительное свойство умножения. Взаимосвязь компонентов и результата действия умножения, действия деления.

Неизвестный компонент действия сложения, действия вычитания; его нахождение.

Числовое выражение: чтение, запись, вычисление значения. Порядок выполнения действий в числовом выражении, содержащем действия сложения и вычитания (со скобками/ без скобок) в пределах 100 (не более трех действий); нахождение его значения. Рациональные приемы вычислений: использование переместительного и сочетательного свойства.

Текстовые задачи

Чтение, представление текста задачи в виде рисунка, схемы или другой модели. План решения задачи в два действия, выбор соответствующих плану арифметических действий. Запись решения и ответа задачи. Решение текстовых задач на применение смысла арифметического действия (сложение, вычитание, умножение, деление). Расчётные задачи на увеличение/ уменьшение величины на несколько единиц/в несколько раз. Фиксация ответа к задаче и его проверка (формулирование, проверка на достоверность, следование плану, соответствие поставленному вопросу).

Пространственные отношения и геометрические фигуры

Распознавание и изображение геометрических фигур: точка, прямая, прямой угол, ломаная, многоугольник. Построение отрезка заданной длины с помощью линейки. Изображение на клетчатой бумаге прямоугольника с заданными длинами сторон, квадрата с заданной длиной стороны. Длина ломаной. Измерение периметра данного/ изображенного прямоугольника (квадрата), запись результата измерения в сантиметрах.

Математическая информация

Нахождение, формулирование одного-двух общих признаков набора математических объектов: чисел, величин, геометрических фигур. Классификация объектов по заданному или самостоятельно установленному признаку. Закономерность в ряду чисел, геометрических фигур, объектов повседневной жизни.

Верные (истинные) и неверные (ложные) утверждения, содержащие количественные, пространственные отношения, зависимости между числами/величинами. Конструирование утверждений с использованием слов «каждый», «все».

Работа с таблицами: извлечение и использование для ответа на вопрос информации, представленной в таблице (таблицы сложения, умножения; график дежурств, наблюдения в природе и пр.).

Внесение данных в таблицу, дополнение моделей (схем, изображений) готовыми числовыми данными.

Алгоритмы (приёмы, правила) устных и письменных вычислений, измерений и построения геометрических фигур.

Правила работы с электронными средствами обучения (электронной формой учебника, компьютерными тренажёрами).

Изучение содержания учебного предмета «Математика» во 2 классе способствует освоению на пропедевтическом уровне ряда УУД.

Познавательные УУД

- наблюдать математические отношения (часть-целое, больше-меньше) в окружающем мире;
- характеризовать назначение и использовать простейшие измерительные приборы (сантиметровая лента, весы);
- сравнивать группы объектов (чисел, величин, геометрических фигур) по самостоятельно выбранному основанию;
- распределять (классифицировать) объекты (числа, величины, геометрические фигуры, текстовые задачи в одно действие) на группы;
- обнаруживать модели геометрических фигур в окружающем мире;
- вести поиск различных решений задачи (расчётной, с геометрическим содержанием);
- воспроизводить порядок выполнения действий в числовом выражении, содержащем действия сложения и вычитания (со скобками/ без скобок);
- устанавливать соответствие между математическим выражением и его текстовым описанием;
- подбирать примеры, подтверждающие суждение, вывод, ответ.

Работа с информацией:

- извлекать и использовать информацию, представленную в текстовой, графической (рисунок, схема, таблица) форме, заполнять таблицы;
- устанавливать логику перебора вариантов для решения простейших комбинаторных задач;
- дополнять модели (схемы, изображения) готовыми числовыми данными.

Коммуникативные УУД

- комментировать ход вычислений;
- объяснять выбор величины, соответствующей ситуации измерения;
- составлять текстовую задачу с заданным отношением (готовым решением) по образцу;
- использовать математические знаки и терминологию для описания сюжетной ситуации; конструирования утверждений, выводов относительно данных объектов, отношения;
- называть числа, величины, геометрические фигуры, обладающие заданным свойством;

- записывать, читать число, числовое выражение; приводить примеры, иллюстрирующие смысл арифметического действия, взаимное расположение геометрических фигур;

- конструировать утверждения с использованием слов «каждый», «все».

Регулятивные УУД

- следовать установленному правилу, по которому составлен ряд чисел, величин, геометрических фигур;

- организовывать, участвовать, контролировать ход и результат парной работы с математическим материалом;

- проверять правильность вычисления с помощью другого приёма выполнения действия, обратного действия;

- находить с помощью учителя причину возникшей ошибки и трудности.

Совместная деятельность

- принимать правила совместной деятельности при работе в парах, группах, составленных учителем или самостоятельно;

- участвовать в парной и групповой работе с математическим материалом: обсуждать цель деятельности, ход работы, комментировать свои действия, выслушивать мнения других участников, готовить презентацию (устное выступление) решения или ответа;

- решать совместно математические задачи поискового и творческого характера (определять с помощью измерительных инструментов длину, определять время и продолжительность с помощью часов; выполнять прикидку и оценку результата действий, измерений);

- совместно с учителем оценивать результаты выполнения общей работы.

3 КЛАСС

Числа и величины

Числа в пределах 1000: чтение, запись, сравнение, представление в виде суммы разрядных слагаемых. Равенства и неравенства: чтение, составление. Увеличение/ уменьшение числа в несколько раз. Кратное сравнение чисел.

Масса (единица массы - грамм); соотношение между килограммом и граммом; отношение «тяжелее/ легче на/ в».

Стоимость (единицы - рубль, копейка); установление отношения «дороже/ дешевле на/ в». Соотношение «цена, количество, стоимость» в практической ситуации.

Время (единица времени - секунда); установление отношения «быстрее/ медленнее на/ в». Соотношение «начало, окончание, продолжительность события» в практической ситуации.

Длина (единица длины - миллиметр, километр); соотношение между величинами в пределах тысячи.

Площадь (единицы площади - квадратный метр, квадратный сантиметр, квадратный дециметр, квадратный метр). Сравнение объектов по площади.

Арифметические действия

Устные вычисления, сводимые к действиям в пределах 100 (табличное и внетабличное умножение, деление, действия с круглыми числами).

Письменное сложение, вычитание чисел в пределах 1000.

Действия с числами 0 и 1.

Письменное умножение в столбик, письменное деление уголком. Письменное умножение, деление на однозначное число в пределах 100. Проверка результата вычисления (прикидка или оценка результата, обратное действие, применение алгоритма, использование калькулятора).

Переместительное, сочетательное свойства сложения, умножения при вычислениях.

Нахождение неизвестного компонента арифметического действия.

Порядок действий в числовом выражении, значение числового выражения, содержащего несколько действий (со скобками/ без скобок), с вычислениями в пределах 1000.

Однородные величины: сложение и вычитание.

Текстовые задачи

Работа с текстовой задачей: анализ данных и отношений, представление на модели, планирование хода решения задачи, решение арифметическим способом. Задачи на понимание смысла арифметических действий (в т.ч. деления с остатком), отношений (больше/ меньше на/ в), зависимостей (купля-продажа, расчёт времени, количества), на сравнение (разностное, кратное). Запись решения задачи по действиям и с помощью числового выражения. Проверка решения и оценка полученного результата.

Доля величины: половина, треть, четверть, пятая, десятая часть в практической ситуации; сравнение долей одной величины. Задачи на нахождение доли величины.

Пространственные отношения и геометрические фигуры

Конструирование геометрических фигур (разбиение фигуры на части, составление фигуры из частей).

Периметр многоугольника: измерение, вычисление, запись равенства.

Измерение площади, запись результата измерения в квадратных сантиметрах. Вычисление площади прямоугольника (квадрата) с заданными сторонами, запись равенства. Изображение на клетчатой бумаге прямоугольника с заданным значением площади. Сравнение площадей фигур с помощью наложения.

Математическая информация

Классификация объектов по двум признакам.

Верные (истинные) и неверные (ложные) утверждения: конструирование, проверка. Логические рассуждения со связками «если ..., то ...», «поэтому», «значит».

Извлечение и использование для выполнения заданий информации, представленной в таблицах с данными о реальных процессах и явлениях окружающего мира (например, расписание уроков, движения автобусов, поездов); внесение данных в таблицу; дополнение чертежа данными.

Формализованное описание последовательности действий (инструкция, план, схема, алгоритм).

Столбчатая диаграмма: чтение, использование данных для решения учебных и практических задач.

Алгоритмы изучения материала, выполнения обучающих и тестовых заданий на доступных электронных средствах обучения (интерактивной доске, компьютере, других устройствах).

Изучение содержания учебного предмета «Математика» в 3 классе способствует освоению на пропедевтическом уровне ряда УУД.

Познавательные УУД

- сравнивать математические объекты (числа, величины, геометрические фигуры);
- выбирать приём вычисления, выполнения действия;
- конструировать геометрические фигуры;
- классифицировать объекты (числа, величины, геометрические фигуры, текстовые задачи в одно действие) по выбранному признаку;
- прикидывать размеры фигуры, её элементов;
- понимать смысл зависимостей и математических отношений, описанных в задаче;
- различать и использовать разные приёмы и алгоритмы вычисления;
- выбирать метод решения (моделирование ситуации, перебор вариантов, использование алгоритма);
- соотносить начало, окончание, продолжительность события в практической ситуации;
- составлять ряд чисел (величин, геометрических фигур) по самостоятельно выбранному правилу;
- моделировать предложенную практическую ситуацию;
- устанавливать последовательность событий, действий сюжета текстовой задачи.

Работа с информацией:

- читать информацию, представленную в разных формах;
- извлекать и интерпретировать числовые данные, представленные в таблице, на диаграмме;
- заполнять таблицы сложения и умножения, дополнять данными чертеж;
- устанавливать соответствие между различными записями решения задачи;
- использовать дополнительную литературу (справочники, словари) для установления и проверки значения математического термина (понятия).

Коммуникативные УУД

- использовать математическую терминологию для описания отношений и зависимостей;
- строить речевые высказывания для решения задач; составлять текстовую задачу;
- объяснять на примерах отношения «больше/ меньше на ... », «больше/ меньше в ... », «равно»;
- использовать математическую символику для составления числовых выражений;
- выбирать, осуществлять переход от одних единиц измерения величины к другим в соответствии с практической ситуацией;

- участвовать в обсуждении ошибок в ходе и результате выполнения вычисления.

Регулятивные УУД

- проверять ход и результат выполнения действия;
- вести поиск ошибок, характеризовать их и исправлять;
- формулировать ответ (вывод), подтверждать его объяснением, расчётами;
- выбирать и использовать различные приёмы прикидки и проверки правильности вычисления; проверять полноту и правильность заполнения таблиц сложения, умножения.

Совместная деятельность:

- при работе в группе или в паре выполнять предложенные задания (находить разные решения; определять с помощью цифровых и аналоговых приборов, измерительных инструментов длину, массу, время);

- договариваться о распределении обязанностей в совместном труде, выполнять роли руководителя, подчинённого, сдержанно принимать замечания к своей работе;

- выполнять совместно прикидку и оценку результата выполнения общей работы.

4 КЛАСС

Числа и величины

Числа в пределах миллиона: чтение, запись, поразрядное сравнение упорядочение. Число, большее или меньшее данного числа на заданное число разрядных единиц, в заданное число раз.

Величины: сравнение объектов по массе, длине, площади, вместимости.

Единицы массы - центнер, тонна; соотношения между единицами массы.

Единицы времени (сутки, неделя, месяц, год, век), соотношение между ними.

Единицы длины (миллиметр, сантиметр, дециметр, метр, километр), площади (квадратный метр, квадратный сантиметр), вместимости (литр), скорости (километры в час, метры в минуту, метры в секунду); соотношение между единицами в пределах 100 000.

Доля величины времени, массы, длины.

Арифметические действия

Письменное сложение, вычитание многозначных чисел в пределах миллиона. Письменное умножение, деление многозначных чисел на однозначное/ двузначное число в пределах 100 000; деление с остатком. Умножение/ деление на 10, 100, 1000.

Свойства арифметических действий и их применение для вычислений. Поиск значения числового выражения, содержащего несколько действий в пределах 100 000. Проверка результата вычислений, в т.ч. с помощью калькулятора.

Равенство, содержащее неизвестный компонент арифметического действия: запись, нахождение неизвестного компонента.

Умножение и деление величины на однозначное число.

Текстовые задачи

Работа с текстовой задачей, решение которой содержит 2-3 действия: анализ, представление на модели; планирование и запись решения; проверка решения и

ответа. Анализ зависимостей, характеризующих процессы: движения (скорость, время, пройденный путь), работы (производительность, время, объём работы), купли-продажи (цена, количество, стоимость) и решение соответствующих задач. Задачи на установление времени (начало, продолжительность и окончание события), расчёта количества, расхода, изменения. Задачи на нахождение доли величины, величины по её доле. Разные способы решения некоторых видов изученных задач. Оформление решения по действиям с пояснением, по вопросам, с помощью числового выражения.

Пространственные отношения и геометрические фигуры

Наглядные представления о симметрии.

Окружность, круг: распознавание и изображение; построение окружности заданного радиуса. Построение изученных геометрических фигур с помощью линейки, угольника, циркуля. Пространственные геометрические фигуры (тела): шар, куб, цилиндр, конус, пирамида; различение, называние.

Конструирование: разбиение фигуры на прямоугольники (квадраты), составление фигур из прямоугольников/ квадратов.

Периметр, площадь фигуры, составленной из двух-трёх прямоугольников (квадратов).

Математическая информация

Работа с утверждениями: конструирование, проверка истинности; составление и проверка логических рассуждений при решении задач.

Данные о реальных процессах и явлениях окружающего мира, представленные на диаграммах, схемах, в таблицах, текстах. Сбор математических данных о заданном объекте (числе, величине, геометрической фигуре). Поиск информации в справочной литературе, сети Интернет. Запись информации в пред-ложенной таблице, на столбчатой диаграмме.

Доступные электронные средства обучения, пособия, тренажёры, их использование под руководством педагога и самостоятельно. Правила безопасной работы с электронными источниками информации (электронная форма учебника, электронные словари, образовательные сайты, ориентированные на детей младшего школьного возраста).

Алгоритмы решения учебных и практических задач.

Изучение содержания учебного предмета «Математика» в 4 классе способствует освоению на пропедевтическом уровне ряда УУД.

Познавательные УУД

- ориентироваться в изученной математической терминологии, использовать её в высказываниях и рассуждениях;

- сравнивать математические объекты (числа, величины, геометрические фигуры), записывать признак сравнения;

- выбирать метод решения математической задачи (алгоритм действия, приём вычисления, способ решения, моделирование ситуации, перебор вариантов);

- обнаруживать модели изученных геометрических фигур в окружающем мире;

- конструировать геометрическую фигуру, обладающую заданным свойством (отрезок заданной длины, ломаная определённой длины, квадрат с заданным периметром);

- классифицировать объекты по 1-2 выбранным признакам;

- составлять модель математической задачи, проверять её соответствие условиям задачи;

- определять с помощью цифровых и аналоговых приборов: массу предмета (электронные и гиревые весы), температуру (градусник), скорость движения транспортного средства (макет спидометра), вместимость (с помощью измерительных сосудов).

Работа с информацией:

- представлять информацию в разных формах;

- извлекать и интерпретировать информацию, представленную в таблице, на диаграмме;

- использовать справочную литературу для поиска информации, в т.ч. Интернет (в условиях контролируемого выхода).

Коммуникативные УУД

- использовать математическую терминологию для записи решения предметной или практической задачи;

- приводить примеры и контрпримеры для подтверждения/ опровержения вывода, гипотезы;

- конструировать, читать числовое выражение;

- описывать практическую ситуацию с использованием изученной терминологии;

- характеризовать математические объекты, явления и события с помощью изученных величин;

- составлять инструкцию, записывать рассуждение;

- инициировать обсуждение разных способов выполнения задания, поиск ошибок в решении.

Регулятивные УУД

- контролировать правильность и полноту выполнения алгоритма арифметического действия, решения текстовой задачи, построения геометрической фигуры, измерения;

- самостоятельно выполнять прикидку и оценку результата измерений;

- находить, исправлять, прогнозировать трудности и ошибки и трудности в решении учебной задачи.

Совместная деятельность:

- участвовать в совместной деятельности: договариваться о способе решения, распределять работу между членами группы (например, в случае решения задач, требующих перебора большого количества вариантов), согласовывать мнения в ходе поиска доказательств, выбора рационального способа;

- договариваться с одноклассниками в ходе организации проектной работы с величинами (составление расписания, подсчёт денег, оценка стоимости и веса покупки, рост и вес человека, приближённая оценка расстояний и временных интервалов; взвешивание; измерение температуры воздуха и воды),

геометрическими фигурами (выбор формы и деталей при конструировании, расчёт и разметка, прикидка и оценка конечного результата).

3) ПЛАНИРУЕМЫЕ РЕЗУЛЬТАТЫ ОСВОЕНИЯ ПРОГРАММЫ УЧЕБНОГО ПРЕДМЕТА «МАТЕМАТИКА» НА УРОВНЕ НАЧАЛЬНОГО ОБЩЕГО ОБРАЗОВАНИЯ

ЛИЧНОСТНЫЕ РЕЗУЛЬТАТЫ

Личностные результаты освоения программы по математике на уровне начального общего образования достигаются в единстве учебной и воспитательной деятельности в соответствии с традиционными российскими социокультурными и духовно-нравственными ценностями, принятыми в обществе правилами и нормами поведения и способствуют процессам самопознания, самовоспитания и саморазвития, формирования внутренней позиции личности.

Изучение учебного предмета «Математика» на уровне НОО будет способствовать достижению следующих личностных образовательных результатов:

- осознавать необходимость изучения математики для адаптации к жизненным ситуациям, для развития общей культуры человека; развития способности мыслить, рассуждать, выдвигать предположения и доказывать или опровергать их;
- применять правила совместной деятельности со сверстниками, проявлять способность договариваться, лидировать, следовать указаниям, осознавать личную ответственность и объективно оценивать свой вклад в общий результат;
- осваивать навыки организации безопасного поведения в информационной среде;
- применять математику для решения практических задач в повседневной жизни, в т.ч. при оказании помощи одноклассникам, детям младшего возраста, взрослым и пожилым людям;
- работать в ситуациях, расширяющих опыт применения математических отношений в реальной жизни, повышающих интерес к интеллектуальному труду и уверенность своих сил при решении поставленных задач, умение преодолевать трудности;
- оценивать практические и учебные ситуации с точки зрения возможности применения математики для рационального и эффективного решения учебных и жизненных проблем;
- оценивать свои успехи в изучении математики, намечать пути устранения трудностей; стремиться углублять свои математические знания и умения;
- пользоваться разнообразными информационными средствами для решения предложенных и самостоятельно выбранных учебных проблем, задач.

МЕТАПРЕДМЕТНЫЕ РЕЗУЛЬТАТЫ

В результате изучения математики на уровне НОО у обучающегося будут сформированы познавательные УУД, коммуникативные УУД, регулятивные УУД, совместная деятельность.

Познавательные УУД

У обучающегося будут сформированы следующие базовые логические действия как часть познавательных УУД:

- устанавливать связи и зависимости между математическими объектами (часть-целое; причина-следствие; протяжённость);
- применять базовые логические универсальные действия: сравнение, анализ, классификация (группировка), обобщение;
- приобретать практические графические и измерительные навыки для успешного решения учебных и житейских задач;
- представлять текстовую задачу, её решение в виде модели, схемы, арифметической записи, текста в соответствии с предложенной учебной проблемой.

У обучающегося будут сформированы следующие исследовательские действия как часть познавательных УУД:

- проявлять способность ориентироваться в учебном материале разных разделов курса математики;
- понимать и адекватно использовать математическую терминологию: различать, характеризовать, использовать для решения учебных и практических задач;
- применять изученные методы познания (измерение, моделирование, перебор вариантов)

У обучающегося будут сформированы следующие умения работать с информацией как часть познавательных УУД:

- находить и использовать для решения учебных задач текстовую, графическую информацию в разных источниках информационной среды;
- читать, интерпретировать графически представленную информацию (схему, таблицу, диаграмму, другую модель);
- представлять информацию в заданной форме (дополнять таблицу, текст), формулировать утверждение по образцу, в соответствии с требованиями учебной задачи;
- принимать правила, безопасно использовать предлагаемые электронные средства и источники информации.

Коммуникативные УУД

У обучающегося будут сформированы следующие коммуникативные УУД:

- конструировать утверждения, проверять их истинность; строить логическое рассуждение;
- использовать текст задания для объяснения способа и хода решения математической задачи; формулировать ответ;
- комментировать процесс вычисления, построения, решения;
- объяснять полученный ответ с использованием изученной терминологии;
- в процессе диалогов по обсуждению изученного материала - задавать вопросы, высказывать суждения, оценивать выступления участников, приводить доказательства своей правоты, проявлять этику общения;
- создавать в соответствии с учебной задачей тексты разного вида - описание (например, геометрической фигуры), рассуждение (к примеру, при решении задачи), инструкция (например, измерение длины отрезка);

- ориентироваться в алгоритмах: воспроизводить, дополнять, исправлять деформированные; составлять по аналогии;
- самостоятельно составлять тексты заданий, аналогичные типовым изученным.

Регулятивные УУД

У обучающегося будут сформированы следующие умения самоорганизации как часть регулятивных УУД:

- планировать этапы предстоящей работы, определять последовательность учебных действий;
- выполнять правила безопасного использования электронных средств, предлагаемых в процессе обучения.

У обучающегося будут сформированы следующие умения самоконтроля как часть регулятивных УУД:

- осуществлять контроль процесса и результата своей деятельности; объективно оценивать их;
- выбирать и при необходимости корректировать способы действий;
- находить ошибки в своей работе, устанавливать их причины, вести поиск путей преодоления ошибок.

У обучающегося будут сформированы следующие умения самооценки организации как часть регулятивных УУД:

- предвидеть возможность возникновения трудностей и ошибок, предусматривать способы их предупреждения (формулирование вопросов, обращение к учебнику, дополнительным средствам обучения, в т.ч. электронным);
- оценивать рациональность своих действий, давать им качественную характеристику.

Совместная деятельность

У обучающегося будут сформированы следующие умения совместной деятельности как часть регулятивных УУД:

- участвовать в совместной деятельности: распределять работу между членами группы (например, в случае решения задач, требующих перебора большого количества вариантов, приведения примеров и контрпримеров); согласовывать мнения в ходе поиска доказательств, выбора рационального способа, анализа информации;
- осуществлять совместный контроль и оценку выполняемых действий, предвидеть возможность возникновения ошибок и трудностей, предусматривать пути их предупреждения.

ПРЕДМЕТНЫЕ РЕЗУЛЬТАТЫ

1 КЛАСС

К концу обучения в 1 классе обучающийся научится:

- читать, записывать, сравнивать, упорядочивать числа от 0 до 20;
- пересчитывать различные объекты, устанавливать порядковый номер объекта;
- находить числа, большие/ меньше данного числа на заданное число;

- выполнять арифметические действия сложения и вычитания в пределах 20 (устно и письменно) без перехода через десяток;
- называть и различать компоненты действий сложения (слагаемые, сумма) и вычитания (уменьшаемое, вычитаемое, разность);
- решать текстовые задачи в одно действие на сложение и вычитание: выделять условие и требование (вопрос);
- сравнивать объекты по длине, устанавливая между ними соотношение длиннее/ короче (выше /ниже, шире/ уже);
- знать и использовать единицу длины - сантиметр; измерять длину отрезка, чертить отрезок заданной длины (в см);
- различать число и цифру;
- распознавать геометрические фигуры: круг, треугольник, прямоугольник (квадрат), отрезок;
- устанавливать между объектами соотношения: слева/ справа, дальше/ ближе, между, перед/ за, над/ под;
- распознавать верные (истинные) и неверные (ложные) утверждения относительно заданного набора объектов/ предметов;
- группировать объекты по заданному признаку; находить и называть закономерности в ряду объектов повседневной жизни;
- различать строки и столбцы таблицы, вносить данное в таблицу, извлекать данное/ данные из таблицы;
- сравнивать два объекта (числа, геометрические фигуры);
- распределять объекты на две группы по заданному основанию.

2 КЛАСС

К концу обучения во 2 классе обучающийся научится:

- читать, записывать, сравнивать, упорядочивать числа в пределах 100;
- находить число большее/ меньше данного числа на заданное число (в пределах 100); большее данного числа в заданное число раз (в пределах 20);
- устанавливать и соблюдать порядок при вычислении значения числового выражения (со скобками/без скобок), содержащего действия сложения и вычитания в пределах 100;
- выполнять арифметические действия: сложение и вычитание, в пределах 100 - устно и письменно; умножение и деление в пределах 50 с использованием таблицы умножения;
- называть и различать компоненты действий умножения (множители, произведение); деления (делимое, делитель, частное);
- находить неизвестный компонент сложения, вычитания;
- использовать при выполнении практических заданий единицы величин длины (сантиметр, дециметр, метр), массы (килограмм), времени (минута, час); стоимости (рубль, копейка); преобразовывать одни единицы данных величин в другие;
- определять с помощью измерительных инструментов длину; определять время с помощью часов;

- сравнивать величины длины, массы, времени, стоимости, устанавливая между ними соотношение «больше /меньше на»;
- решать текстовые задачи в одно-два действия: представлять задачу (краткая запись, рисунок, таблица или другая модель); планировать ход решения текстовой задачи в два действия, оформлять его в виде арифметического действия/действий, записывать ответ;
- различать геометрические фигуры: прямой угол, ломаную, многоугольник; на бумаге в клетку изображать ломаную, многоугольник, чертить с помощью линейки или угольника прямой угол, прямоугольник с заданными длинами сторон; выполнять измерение длин реальных объектов с помощью линейки; находить длину ломаной, состоящей из двух-трёх звеньев, периметр прямоугольника (квадрата);- распознавать верные (истинные) и неверные (ложные) утверждения со словами «все», «каждый»; проводить одно-двухшаговые логические рассуждения и делать выводы;
- распознавать верные (истинные) и неверные (ложные) утверждения со словами «все», «каждый»;
- проводить одно-двухшаговые логические рассуждения и делать выводы; находить общий признак группы математических объектов (чисел, величин, геометрических фигур);
- находить закономерность в ряду объектов (чисел, геометрических фигур); представлять информацию в заданной форме: дополнять текст задачи числами, заполнять строку или столбец таблицы, указывать числовые данные на рисунке (изображении геометрических фигур);
- сравнивать группы объектов (находить общее, различное); находить модели геометрических фигур в окружающем мире; подбирать примеры, подтверждающие суждение, ответ; составлять (дополнять) текстовую задачу; проверять правильность вычисления, измерения.

3 КЛАСС

К концу обучения в 3 классе обучающийся научится:

- читать, записывать, сравнивать, упорядочивать числа в пределах 1000;
- находить число большее/ меньше данного числа на заданное число, в заданное число раз (в пределах 1000);
- выполнять арифметические действия: сложение и вычитание (в пределах 100 - устно, в пределах 1000 - письменно); умножение и деление на однозначное число (в пределах 100 - устно и письменно);
- выполнять действия умножение и деление с числами 0 и 1; деление с остатком;
- устанавливать и соблюдать порядок действий при вычислении значения числового выражения (со скобками/ без скобок), содержащего арифметические действия сложения, вычитания, умножения и деления;
- использовать при вычислениях переместительное и сочетательное свойства сложения;
- находить неизвестный компонент арифметического действия;

- использовать при выполнении практических заданий и решении задач единицы: длины (миллиметр, сантиметр, дециметр, метр, километр), массы (грамм, килограмм), времени (минута, час, секунда), стоимости (копейка, рубль); преобразовывать одни единицы данной величины в другие;
- определять с помощью цифровых и аналоговых приборов, измерительных инструментов длину, массу, время; выполнять прикидку и оценку результата измерений; определять продолжительность события;
- сравнивать величины длины, площади, массы, времени, стоимости, устанавливая между ними соотношение «больше/ меньше на/ в»;
- называть, находить долю величины (половина, четверть);
- сравнивать величины длины, площади, массы, времени, стоимости, устанавливая между ними соотношение «больше или меньше на или в»; называть, находить долю величины (половина, четверть); сравнивать величины, выраженные долями;
- использовать при решении задач и в практических ситуациях (покупка товара, определение времени, выполнение расчётов) соотношение между величинами;
- при решении задач выполнять сложение и вычитание однородных величин, умножение и деление величины на однозначное число;
- решать задачи в одно-два действия: представлять текст задачи, планировать ход решения, записывать решение и ответ, анализировать решение (искать другой способ решения), оценивать ответ (устанавливать его реалистичность, проверять вычисления);
- конструировать прямоугольник из данных фигур (квадратов), делить прямоугольник, многоугольник на заданные части;
- сравнивать фигуры по площади (наложение, сопоставление числовых значений);
- находить периметр прямоугольника (квадрата), площадь прямоугольника (квадрата);
- распознавать верные (истинные) и неверные (ложные) утверждения со словами: «все», «некоторые», «и», «каждый», «если..., то...»;
- формулировать утверждение (вывод), строить логические рассуждения (одно-двухшаговые), в том числе с использованием изученных связей; классифицировать объекты по одному-двум признакам;
- извлекать, использовать информацию, представленную на простейших диаграммах, в таблицах (например, расписание, режим работы), на предметах повседневной жизни (например, ярлык, этикетка), а также структурировать информацию: заполнять простейшие таблицы;
- составлять план выполнения учебного задания и следовать ему, выполнять действия по алгоритму;
- сравнивать математические объекты (находить общее, различное, уникальное);
- выбрать верное решение математической задачи.

4 КЛАСС

К концу обучения в 4 классе обучающийся научится:

- читать, записывать, сравнивать, упорядочивать многозначные числа;
- находить число большее/меньшее данного числа на заданное число, в заданное число раз;
- выполнять арифметические действия: сложение и вычитание с многозначными числами письменно (в пределах 100 - устно); умножение и деление многозначного числа на однозначное, двузначное число письменно (в пределах 100 - устно); деление с остатком - письменно (в пределах 1000);
- вычислять значение числового выражения (со скобками или без скобок), содержащего 2-4 арифметических действия, использовать при вычислениях изученные свойства арифметических действий;
- выполнять прикидку результата вычислений; осуществлять проверку полученного результата по критериям: достоверность (реальность), соответствие правилу/ алгоритму, а также с помощью калькулятора;
- находить долю величины, величину по ее доле;
- находить неизвестный компонент арифметического действия;
- использовать единицы величин для при решении задач (длина, масса, время, вместимость, стоимость, площадь, скорость);
- использовать при решении задач единицы длины (миллиметр, сантиметр, дециметр, метр, километр), массы (грамм, килограмм, центнер, тонна), времени (секунда, минута, час; сутки, неделя, месяц, год, век), вместимости (литр), стоимости (копейка, рубль), площади (квадратный метр, квадратный дециметр, квадратный сантиметр), скорости (километр в час, метр в секунду);
- использовать при решении текстовых задач и в практических ситуациях соотношения между скоростью, временем и пройденным путем, между производительностью, временем и объёмом работы;
- определять с помощью цифровых и аналоговых приборов массу предмета, температуру (например, воды, воздуха в помещении), скорость движения транспортного средства; определять с помощью измерительных сосудов вместимость; выполнять прикидку и оценку результата измерений;
- решать текстовые задачи в 1-3 действия, выполнять преобразование заданных величин, выбирать при решении подходящие способы вычисления, сочетая устные и письменные вычисления и используя, при необходимости, вычислительные устройства, оценивать полученный результат по критериям: достоверность/реальность, соответствие условию;
- решать практические задачи, связанные с повседневной жизнью (на покупки, движение и т.п.), в т.ч., с избыточными данными, находить недостающую информацию (например, из таблиц, схем), находить и оценивать различные способы решения, использовать подходящие способы проверки;
- различать, называть геометрические фигуры: окружность, круг;
- изображать с помощью циркуля и линейки окружность заданного радиуса;
- различать изображения простейших пространственных фигур: шара, куба, цилиндра, конуса, пирамиды; распознавать в простейших случаях проекции предметов окружающего мира на плоскость (пол, стену);

- выполнять разбиение (показывать на рисунке, чертеже) простейшей составной фигуры на прямоугольники (квадраты), находить периметр и площадь фигур, составленных из двух-трех прямоугольников (квадратов);
- распознавать верные (истинные) и неверные (ложные) утверждения; приводить пример, контрпример;
- формулировать утверждение (вывод), строить логические рассуждения (одно-/ двухшаговые) с использованием изученных связей;
- классифицировать объекты по заданным/самостоятельно установленным одному-двум признакам;
- извлекать и использовать для выполнения заданий и решения задач информацию, представленную в простейших столбчатых диаграммах, таблицах с данными о реальных процессах и явлениях окружающего мира (например, календарь, расписание), в предметах повседневной жизни (например, счет, меню, прайс-лист, объявление);
- заполнять данными предложенную таблицу, столбчатую диаграмму;
- использовать формализованные описания последовательности действий (алгоритм, план, схема) в практических и учебных ситуациях; дополнять алгоритм, упорядочивать шаги алгоритма;
- выбирать рациональное решение;
- составлять модель текстовой задачи, числовое выражение;
- конструировать ход решения математической задачи;
- находить все верные решения задачи из предложенных.

2.1.7. РАБОЧАЯ ПРОГРАММА УЧЕБНОГО ПРЕДМЕТА «ОКРУЖАЮЩИЙ МИР»

Изучение учебного предмета «Окружающий мир» предусматривает непосредственное применение федеральной рабочей программы учебного предмета «Окружающий мир».

Рабочая программа по учебному предмету «Окружающий мир» (предметная область «Обществознание и естествознание» («Окружающий мир»)) (далее соответственно - программа по окружающему миру, окружающий мир) включает пояснительную записку, содержание обучения, планируемые результаты освоения программы по окружающему миру.

Пояснительная записка отражает общие цели и задачи изучения учебного предмета, характеристику психологических предпосылок к его изучению обучающимися; место в структуре учебного плана, а также подходы к отбору содержания и планируемым результатам.

Содержание обучения раскрывает содержательные линии для обязательного изучения окружающего мира в каждом классе на уровне начального общего образования. Содержание обучения в каждом классе завершается перечнем универсальных учебных действий - познавательных, коммуникативных и регулятивных, которые возможно формировать средствами окружающего мира с учётом возрастных особенностей обучающихся. В 1 и 2 классах предлагается пропедевтический уровень формирования универсальных учебных действий, так как

их становление на уровне начального общего образования только начинается.

Планируемые результаты программы по окружающему миру включают личностные, метапредметные результаты за период обучения, а также предметные достижения обучающегося за каждый год обучения на уровне начального общего образования.

1) ПОЯСНИТЕЛЬНАЯ ЗАПИСКА

1. Программа по окружающему миру на уровне начального общего образования составлена на основе требований к результатам освоения ООП НОО, представленных в ФГОС НОО и федеральной программы воспитания.

2. Изучение окружающего мира, интегрирующего знания о природе, предметном мире, обществе и взаимодействии людей в нём, соответствует потребностям и интересам обучающихся на уровне НОО и направлено на достижение следующих целей:

- формирование целостного взгляда на мир, осознание места в нём человека на основе целостного взгляда на окружающий мир (природную и социальную среду обитания); освоение естественнонаучных, обществоведческих, нравственно-этических понятий, представленных в содержании данного учебного предмета;

- формирование ценности здоровья человека, его сохранения и укрепления, приверженности здоровому образу жизни;

- развитие умений и навыков применять полученные знания в реальной учебной и жизненной практике, связанной как с поисково-исследовательской деятельностью (наблюдения, опыты, трудовая деятельность), так и с творческим использованием приобретённых знаний в речевой, изобразительной, художественной деятельности;

- духовно-нравственное развитие и воспитание личности гражданина России, понимание своей принадлежности к Российскому государству, определённому этносу;

- проявление уважения к истории, культуре, традициям народов Российской Федерации;

- освоение обучающимися мирового культурного опыта по созданию общечеловеческих ценностей, законов и правил построения взаимоотношений в социуме;

- обогащение духовного опыта обучающихся, развитие способности ребёнка к социализации на основе принятия гуманистических норм жизни, приобретение опыта эмоционально-положительного отношения к природе в соответствии с экологическими нормами поведения;

- становление навыков повседневного проявления культуры общения, гуманного отношения к людям, уважительного отношения к их взглядам, мнению и индивидуальности.

3. Центральной идеей конструирования содержания и планируемых результатов обучения окружающему миру является раскрытие роли человека в природе и обществе, ознакомление с правилами поведения в среде обитания и освоение общечеловеческих ценностей взаимодействия в системах: «Человек и

природа», «Человек и общество», «Человек и другие люди», «Человек и познание». Важнейшей составляющей всех указанных систем является *содержание, усвоение которого гарантирует формирование у обучающихся навыков здорового и безопасного образа жизни на основе развивающейся способности предвидеть результаты своих поступков и оценки возникшей ситуации.*

4. *Отбор содержания программы по окружающему миру осуществлён на основе следующих ведущих идей:*

- раскрытие роли человека в природе и обществе;
- освоение общечеловеческих ценностей взаимодействия в системах: «Человек и природа», «Человек и общество», «Человек и другие люди», «Человек и его самость», «Человек и познание».

Место учебного предмета «Окружающий мир» в учебном плане

Учебный предмет «Окружающий мир» входит в предметную область «Обществознание и естествознание».

Общее число часов, отведённых на изучение курса «Окружающий мир», - 270 ч. (два часа в неделю в каждом классе):

1 класс - 66 ч., 2 класс - 68 ч., 3 класс - 68 ч., 4 класс - 68 ч.

2) СОДЕРЖАНИЕ УЧЕБНОГО ПРЕДМЕТА «ОКРУЖАЮЩИЙ МИР»

СОДЕРЖАНИЕ ОБУЧЕНИЯ В 1 КЛАССЕ

Человек и общество

Школа. Школьные традиции и праздники. Адрес школы. Классный, школьный коллектив. Друзья, взаимоотношения между ними; ценность дружбы, согласия, взаимной помощи.

Совместная деятельность с одноклассниками - учёба, игры, отдых. Рабочее место школьника: удобное размещение учебных материалов и учебного оборудования; поза; освещение рабочего места. Правила безопасной работы на учебном месте.

Режим труда и отдыха.

Семья. Моя семья в прошлом и настоящем. Имена и фамилии членов семьи, их профессии. Взаимоотношения и взаимопомощь в семье. Совместный труд и отдых. Домашний адрес.

Россия - наша Родина. Москва - столица России. Символы России (герб, флаг, гимн). Народы России. Первоначальные сведения о родном крае. Название своего населённого пункта (города, села), региона. Культурные объекты родного края.

Ценность и красота рукотворного мира. Правила поведения в социуме.

Человек и природа

Природа - среда обитания человека. Природа и предметы, созданные человеком. Природные материалы. Бережное отношение к предметам, вещам, уход за ними. Неживая и живая природа. Наблюдение за погодой своего края. Погода и термометр. Определение температуры воздуха (воды) по термометру.

Сезонные изменения в природе. Взаимосвязи между человеком и природой. Правила нравственного и безопасного поведения в природе.

Растительный мир. Растения ближайшего окружения (узнавание, называние, краткое описание). Лиственные и хвойные растения. Дикорастущие и культурные

растения. Части растения (название, краткая характеристика значения для жизни растения): корень, стебель, лист, цветок, плод, семя. Комнатные растения, правила содержания и ухода.

Мир животных. Разные группы животных (звери, насекомые, птицы, рыбы и др.). Домашние и дикие животные (различия в условиях жизни). Забота о домашних питомцах.

Правила безопасной жизнедеятельности

Понимание необходимости соблюдения режима дня, правил здорового питания и личной гигиены. Правила безопасности в быту: пользование бытовыми электроприборами, газовыми плитами.

Дорога от дома до школы. Правила безопасного поведения пешехода (дорожные знаки, дорожная разметка, дорожные сигналы).

Безопасность в информационно-телекоммуникационной сети «Интернет» (электронный дневник и электронные ресурсы школы) в условиях контролируемого доступа в информационно-телекоммуникационную сеть «Интернет».

Изучение окружающего мира в 1 классе способствует освоению на пропедевтическом уровне ряда универсальных учебных действий: познавательных УУД, коммуникативных УУД, регулятивных УУД, совместной деятельности.

Познавательные УУД

Базовые логические действия как часть познавательных УУД способствуют формированию умений:

- сравнивать происходящие в природе изменения, наблюдать зависимость изменений в живой природе от состояния неживой природы;
- приводить примеры представителей разных групп животных (звери, насекомые, рыбы, птицы), называть главную особенность представителей одной группы (в пределах изученного);
- приводить примеры лиственных и хвойных растений, сравнивать их, устанавливать различия во внешнем виде.

Работа с информацией как часть познавательных УУД способствует формированию умений:

- понимать, что информация может быть представлена в разной форме - текста, иллюстраций, видео, таблицы;
- соотносить иллюстрацию явления (объекта, предмета) с его названием.

Коммуникативные УУД

Коммуникативные УУД способствуют формированию умений:

- в процессе учебного диалога слушать говорящего; отвечать на вопросы, дополнять ответы участников; уважительно относиться к разным мнениям;
- воспроизводить названия своего населенного пункта, название страны, её столицы;
- воспроизводить наизусть слова гимна России;
- соотносить предметы декоративно-прикладного искусства с принадлежностью народу РФ, описывать предмет по предложенному плану;

- описывать по предложенному плану время года, передавать в рассказе своё отношение к природным явлениям;
- сравнивать домашних и диких животных, объяснять, чем они различаются.

Регулятивные УУД

Регулятивные УУД способствуют формированию умений:

- сравнивать организацию своей жизни с установленными правилами здорового образа жизни (выполнение режима, двигательная активность, закаливание, безопасность использования бытовых электроприборов);
- оценивать выполнение правил безопасного поведения на дорогах и улицах другими детьми, выполнять самооценку;
- анализировать предложенные ситуации: устанавливать нарушения режима дня, организации учебной работы; нарушения правил дорожного движения, правил пользования электро- и газовыми приборами.

Совместная деятельность

Совместная деятельность способствует формированию умений:

- соблюдать правила общения в совместной деятельности: договариваться, справедливо распределять работу, определять нарушение правил взаимоотношений, при участии учителя устранять возникающие конфликты.

СОДЕРЖАНИЕ ОБУЧЕНИЯ ВО 2 КЛАССЕ

Человек и общество

Наша Родина - Россия, Российская Федерация. Россия и её столица на карте. Государственные символы России. Москва - столица России. Святыни Москвы - святыни России: Кремль, Красная площадь, Большой театр и др. Характеристика отдельных исторических событий, связанных с Москвой (основание Москвы, строительство Кремля и др.). Герб Москвы. Расположение Москвы на карте. Города России. Россия - многонациональное государство. Народы России, их традиции, обычаи, праздники. Родной край, его природные и культурные достопримечательности. Значимые события истории родного края.

Свой регион и его главный город на карте; символика своего региона. Хозяйственные занятия, профессии жителей родного края. Значение труда в жизни человека и общества.

Семья. Семейные ценности и традиции. Родословная. Составление схемы родословного древа, истории семьи.

Правила культурного поведения в общественных местах. Доброта, справедливость, честность, уважение к чужому мнению и особенностям других людей - главные правила взаимоотношений членов общества.

Человек и природа

Методы познания природы: наблюдения, опыты, измерения.

Звёзды и созвездия, наблюдения звёздного неба. Планеты. Чем Земля отличается от других планет; условия жизни на Земле. Изображения Земли: глобус, карта, план. Карта мира. Материки, океаны. Определение сторон горизонта при помощи компаса. Ориентирование на местности по местным природным признакам, Солнцу. Компас, устройство; ориентирование с помощью компаса.

Многообразие растений. Деревья, кустарники, травы. Дикорастущие и культурные растения. Связи в природе. Годовой ход изменений в жизни растений.

Многообразие животных. Насекомые, рыбы, птицы, звери, земноводные, пресмыкающиеся: общая характеристика внешних признаков. Связи в природе. Годовой ход изменений в жизни животных.

Красная книга России, её значение, отдельные представители растений и животных Красной книги. Заповедники, природные парки. Охрана природы. Правила нравственного поведения на природе.

Правила безопасной жизнедеятельности

Здоровый образ жизни: режим дня (чередование сна, учебных занятий, двигательной активности) и рациональное питание (количество приёмов пищи и рацион питания). Физическая культура, закаливание, игры на воздухе как условие сохранения и укрепления здоровья.

Правила безопасности в школе (маршрут до школы, правила поведения на занятиях, переменах, при приёмах пищи и на пришкольной территории), в быту, на прогулках.

Правила безопасного поведения пассажира наземного транспорта и метро (ожидание на остановке, посадка, размещение в салоне или вагоне, высадка, знаки безопасности на общественном транспорте). Номера телефонов экстренной помощи. Правила поведения при пользовании компьютером. Безопасность в информационно-коммуникационной сети «Интернет» (коммуникация в мессенджерах и социальных группах) в условиях контролируемого доступа в информационно-телекоммуникационную сеть «Интернет».

Изучение окружающего мира во 2 классе способствует освоению на пропедевтическом уровне ряда УУД: познавательных УУД, коммуникативных УУД, регулятивных УУД, совместной деятельности.

Познавательные УУД

Базовые логические действия как часть познавательных УУД способствуют формированию умений:

- ориентироваться в методах познания природы (наблюдение, опыт, сравнение, измерение);
- на основе наблюдения определять состояние вещества (жидкое, твёрдое, газообразное);
- различать символы РФ;
- различать деревья, кустарники, травы; приводить примеры (в пределах изученного);
- группировать растения: дикорастущие и культурные; лекарственные и ядовитые (в пределах изученного);
- различать прошлое, настоящее, будущее.

Работа с информацией как часть познавательных УУД способствует формированию умений:

- различать информацию, представленную в тексте, графически, аудиовизуально;
- читать информацию, представленную в схеме, таблице;

- используя текстовую информацию, заполнять таблицы; дополнять схемы;
- соотносить пример (рисунок, предложенную ситуацию) со временем протекания.

Коммуникативные УУД

Коммуникативные УУД способствуют формированию умений:

- ориентироваться в терминах (понятиях), соотносить их с краткой характеристикой:
 - понятия и термины, связанные с социальным миром (индивидуальность человека, органы чувств, жизнедеятельность; поколение, старшее поколение, культура поведения; Родина, столица, родной край, регион);
 - понятия и термины, связанные с миром природы (среда обитания, тело, явление, вещество; заповедник);
 - понятия и термины, связанные с организацией своей жизни и охраны здоровья (режим, правильное питание, закаливание, безопасность, опасная ситуация);
 - описывать условия жизни на Земле, отличие нашей планеты от других планет Солнечной системы;
 - создавать небольшие описания на предложенную тему (например, «Моя семья», «Какие бывают профессии?», «Что «умеют» органы чувств?», «Лес - природное сообщество» и др.);
 - создавать высказывания-рассуждения (например, признаки животного и растения как живого существа; связь изменений в живой природе с явлениями неживой природы);
 - приводить примеры растений и животных, занесённых в Красную книгу России (на примере своей местности);
 - описывать современные события от имени их участника.

Регулятивные УУД

Регулятивные УУД способствуют формированию умений:

- следовать образцу, предложенному плану и инструкции при решении учебной задачи;
 - контролировать с небольшой помощью учителя последовательность действий по решению учебной задачи;
 - оценивать результаты своей работы, анализировать оценку учителя и одноклассников, спокойно, без обид принимать советы и замечания.

Совместная деятельность

Совместная деятельность способствует формированию умений:

- строить свою учебную и игровую деятельность, житейские ситуации в соответствии с правилами поведения, принятыми в обществе;
 - оценивать жизненные ситуации с точки зрения правил поведения, культуры общения, проявления терпения и уважения к собеседнику;
 - проводить в парах (группах) простые опыты по определению свойств разных веществ (вода, молоко, сахар, соль, железо), совместно намечать план работы, оценивать свой вклад в общее дело;
 - определять причины возможных конфликтов, выбирать (из предложенных) способы их разрешения.

СОДЕРЖАНИЕ ОБУЧЕНИЯ В 3 КЛАССЕ

Человек и общество

Общество как совокупность людей, которые объединены общей культурой и связаны друг с другом совместной деятельностью во имя общей цели. Наша Родина - Российская Федерация. Уникальные памятники культуры России, родного края. Государственная символика Российской Федерации и своего региона. Города Золотого кольца России. Народы России. Уважение к культуре, традициям своего народа и других народов, государственным символам России.

Семья - коллектив близких, родных людей. Семейный бюджет, доходы и расходы семьи. Уважение к семейным ценностям.

Правила нравственного поведения в социуме. Внимание, уважительное отношение к людям с ограниченными возможностями здоровья, забота о них.

Значение труда в жизни человека и общества. Трудолюбие как общественно значимая ценность в культуре народов России. Особенности труда людей родного края, их профессии.

Страны и народы мира. Памятники природы и культуры - символы стран, в которых они находятся.

Человек и природа

Методы изучения природы. Карта мира. Материки и части света.

Вещество. Разнообразие веществ в окружающем мире. Примеры веществ: соль, сахар, вода, природный газ. Твёрдые тела, жидкости, газы. Простейшие практические работы с веществами, жидкостями, газами. Воздух - смесь газов. Свойства воздуха. Значение воздуха для растений, животных, человека. Вода. Свойства воды. Состояния воды, её распространение в природе, значение для живых организмов и хозяйственной жизни человека. Круговорот воды в природе. Охрана воздуха, воды.

Горные породы и минералы. Полезные ископаемые, их значение в хозяйстве человека, бережное отношение людей к полезным ископаемым. Полезные ископаемые родного края (2-3 примера). Почва, её состав, значение для живой природы и хозяйственной жизни человека.

Первоначальные представления о бактериях. Грибы: строение шляпочных грибов. Грибы съедобные и несъедобные. Разнообразие растений. Зависимость жизненного цикла организмов от условий окружающей среды. Размножение и развитие растений. Особенности питания и дыхания растений. Роль растений в природе и жизни людей, бережное отношение человека к растениям. Условия, необходимые для жизни растения (свет, тепло, воздух, вода). Наблюдение роста растений, фиксация изменений. Растения родного края, названия и краткая характеристика на основе наблюдений. Охрана растений.

Разнообразие животных. Зависимость жизненного цикла организмов от условий окружающей среды. Размножение и развитие животных (рыбы, птицы, звери). Особенности питания животных. Цепи питания. Условия, необходимые для жизни животных (воздух, вода, тепло, пища). Роль животных в природе и жизни людей, бережное отношение человека к животным. Охрана животных. Животные родного края, их названия, краткая характеристика на основе наблюдений.

Природные сообщества: лес, луг, пруд. Взаимосвязи в природном сообществе: растения - пища и укрытие для животных; животные - распространители плодов и семян растений. Влияние человека на природные сообщества. Природные сообщества родного края (2-3 примера на основе наблюдений). Правила нравственного поведения в природных сообществах.

Человек - часть природы. Общее представление о строении тела человека. Системы органов (опорно-двигательная, пищеварительная, дыхательная, кровеносная, нервная, органы чувств), их роль в жизнедеятельности организма. Гигиена отдельных органов и систем органов человека. Измерение температуры тела человека, частоты пульса.

Правила безопасной жизни

Здоровый образ жизни: двигательная активность (утренняя зарядка, динамические паузы), закаливание и профилактика заболеваний. Забота о здоровье и безопасности окружающих людей.

Безопасность во дворе жилого дома (правила перемещения внутри двора и пересечения дворовой проезжей части, безопасные зоны электрических, газовых, тепловых подстанций и других опасных объектов инженерной инфраструктуры жилого дома, предупреждающие знаки безопасности).

Правила безопасного поведения пассажира железнодорожного, водного и авиатранспорта (правила безопасного поведения на вокзалах и в аэропортах, безопасное поведение в вагоне, на борту самолёта, судна; знаки безопасности).

Безопасность в Интернете (ориентирование в признаках мошеннических действий, защита персональной информации, правила коммуникации в мессенджерах и социальных группах) в условиях контролируемого доступа в Интернет.

Изучение окружающего мира в 3 классе способствует освоению ряда УУД: познавательных УУД, коммуникативных УУД, регулятивных УУД, совместной деятельности.

Познавательные УУД

Базовые логические и исследовательские действия как часть познавательных УУД способствуют формированию умений:

- проводить несложные наблюдения в природе (сезонные изменения, поведение животных) по предложенному и самостоятельно составленному плану; на основе результатов совместных с одноклассниками наблюдений (в парах, группах) делать выводы;

- устанавливать зависимость между внешним видом, особенностями поведения и условиями жизни животного;

- определять (в процессе рассматривания объектов и явлений) существенные признаки и отношения между объектами и явлениями;

- моделировать цепи питания в природном сообществе;

- различать понятия «век», «столетие», «историческое время»;

- соотносить историческое событие с датой (историческим периодом).

Работа с информацией как часть познавательных УУД способствует формированию умений:

- понимать, что работа с моделями Земли (глобус, карта) может дать полезную и интересную информацию о природе нашей планеты; находить на глобусе материки и океаны, воспроизводить их названия; находить на карте нашу страну, столицу, свой регион;

- читать несложные планы, соотносить условные обозначения с изображёнными объектами;

- находить по предложению учителя информацию в разных источниках - текстах, таблицах, схемах, в т.ч. в Интернете (в условиях контролируемого входа);

- соблюдать правила безопасности при работе в информационной среде.

Коммуникативные УУД

Коммуникативные УУД способствуют формированию умений:

- ориентироваться в понятиях, соотносить понятия и термины с их краткой характеристикой:

- знать понятия и термины, связанные с социальным миром (безопасность, семейный бюджет, памятник культуры);

- знать понятия и термины, связанные с миром природы (планета, материк, океан, модель Земли, царство природы, природное сообщество, цепь питания, Красная книга);

- знать понятия и термины, связанные с безопасной жизнедеятельностью (знаки дорожного движения, дорожные ловушки, опасные ситуации, предвидение);

- описывать (характеризовать) условия жизни на Земле;

- описывать схожие, различные, индивидуальные признаки на основе сравнения объектов природы;

- приводить примеры, кратко характеризовать представителей разных царств природы;

- называть признаки (характеризовать) животного (растения) как живого организма;

- описывать (характеризовать) отдельные страницы истории нашей страны (в пределах изученного).

Регулятивные УУД

Регулятивные УУД способствуют формированию умений:

- планировать шаги по решению учебной задачи, контролировать свои действия (при небольшой помощи учителя);

- устанавливать причину возникающей трудности или ошибки, корректировать свои действия.

Совместная деятельность

Совместная деятельность способствует формированию умений:

- участвуя в совместной деятельности, выполнять роли руководителя (лидера), подчинённого;

- справедливо оценивать результаты деятельности участников, положительно реагировать на советы и замечания в свой адрес;

- выполнять правила совместной деятельности, признавать право другого человека иметь собственное суждение, мнение; самостоятельно разрешать возникающие конфликты с учётом этики общения.

4 КЛАСС

Человек и общество

Конституция - Основной закон Российской Федерации. Права и обязанности гражданина Российской Федерации. Президент Российской Федерации - глава государства. Политико-административная карта России.

Общая характеристика родного края, важнейшие достопримечательности, знаменитые соотечественники.

Города России. Святыни городов России. Главный город родного края: достопримечательности, история и характеристика отдельных исторических событий, связанных с ним.

Праздник в жизни общества как средство укрепления общественной солидарности и упрочения духовных связей между соотечественниками. Новый год, День защитника Отечества, Международный женский день, День весны и труда, День Победы, День России, День народного единства, День Конституции. Праздники и памятные даты своего региона. Уважение к культуре, истории, традициям своего народа и других народов, государственным символам России.

История Отечества. «Лента времени» и историческая карта.

Наиболее важные и яркие события общественной и культурной жизни страны в разные исторические периоды: Государство Русь, Московское государство, Российская империя, СССР, Российская Федерация. Картины быта, труда, духовно-нравственные и культурные традиции людей в разные исторические времена. Выдающиеся люди разных эпох как носители базовых национальных ценностей.

Наиболее значимые объекты списка Всемирного культурного наследия в России и за рубежом. Охрана памятников истории и культуры. Посильное участие в охране памятников истории и культуры своего края.

Личная ответственность каждого человека за сохранность историко-культурного наследия своего края.

Правила нравственного поведения в социуме, отношение к людям независимо от их национальности, социального статуса, религиозной принадлежности.

Человек и природа

Методы познания окружающей природы: наблюдения, сравнения, измерения, опыты по исследованию природных объектов и явлений.

Солнце - ближайшая к нам звезда, источник света и тепла для всего живого на Земле. Характеристика планет Солнечной системы. Естественные спутники планет. Смена дня и ночи на Земле. Вращение Земли как причина смены дня и ночи. Обращение Земли вокруг Солнца и смена времён года.

Формы земной поверхности: равнины, горы, холмы, овраги (общее представление, условное обозначение равнин и гор на карте). Равнины и горы России. Особенности поверхности родного края (краткая характеристика на основе наблюдений).

Водоёмы, их разнообразие (океан, море, озеро, пруд, болото); река как водный поток; использование рек и водоёмов человеком. Крупнейшие реки и озёра России, моря, омывающие её берега, океаны. Водоёмы и реки родного края (названия, краткая характеристика на основе наблюдений).

Наиболее значимые природные объекты списка Всемирного наследия в России и за рубежом (2-3 объекта).

Природные зоны России: общее представление, основные природные зоны (климат, растительный и животный мир, особенности труда и быта людей, влияние человека на природу изучаемых зон, охрана природы). Связи в природных зонах.

Некоторые доступные для понимания экологические проблемы взаимодействия человека и природы. Охрана природных богатств: воды, воздуха, полезных ископаемых, растительного и животного мира. Правила нравственного поведения в природе. Международная Красная книга (отдельные примеры).

Правила безопасной жизни

Здоровый образ жизни: профилактика вредных привычек.

Безопасность в городе (планирование маршрутов с учётом транспортной инфраструктуры города; правила безопасного поведения в общественных местах, зонах отдыха, учреждениях культуры).

Правила безопасного поведения велосипедиста с учётом дорожных знаков и разметки, сигналов и средств защиты велосипедиста.

Безопасность в Интернете (поиск достоверной информации, опознавание государственных образовательных ресурсов и детских развлекательных порталов) в условиях контролируемого доступа в Интернет.

Изучение окружающего мира в 4 классе способствует освоению ряда УУД: познавательных УУД, коммуникативных УУД, регулятивных УУД, совместной деятельности.

Познавательные УУД

Базовые логические и исследовательские действия как часть познавательных УУД способствуют формированию умений:

- устанавливать последовательность этапов возрастного развития человека;
- конструировать в учебных и игровых ситуациях правила безопасного поведения в среде обитания;
- моделировать схемы природных объектов (строение почвы; движение реки, форма поверхности);
- соотносить объекты природы с принадлежностью к определённой природной зоне;
- классифицировать природные объекты по принадлежности к природной зоне;
- определять разрыв между реальным и желательным состоянием объекта (ситуации) на основе предложенных учителем вопросов.

Работа с информацией как часть познавательных УУД способствует формированию умений:

- использовать умения работать с информацией, представленной в разных формах; оценивать объективность информации, учитывать правила безопасного использования электронных ресурсов школы;
- использовать для уточнения и расширения своих знаний об окружающем мире словари, справочники, энциклопедии, в т.ч. и Интернет (в условиях контролируемого выхода);

- подготавливать сообщения (доклады) на предложенную тему на основе дополнительной информации, подготавливать презентацию, включая в неё иллюстрации, таблицы, диаграммы.

Коммуникативные УУД

Коммуникативные УУД способствуют формированию умений:

- ориентироваться в понятиях: организм, возраст, система органов; культура, долг, соотечественник, берестяная грамота, первопечатник, иконопись, объект Всемирного природного и культурного наследия;

- характеризовать человека как живой организм: раскрывать функции различных систем органов; объяснять особую роль нервной системы в деятельности организма;

- создавать текст-рассуждение: объяснять вред для здоровья и самочувствия организма вредных привычек;

- описывать ситуации проявления нравственных качеств - отзывчивости, доброты, справедливости и др.;

- составлять краткие суждения о связях и зависимостях в природе (на основе сезонных изменений, особенностей жизни природных зон, пищевых цепей);

- составлять небольшие тексты «Права и обязанности гражданина РФ»;

- создавать небольшие тексты о знаменательных страницах истории нашей страны (в рамках изученного).

Регулятивные УУД

Регулятивные УУД способствуют формированию умений:

- самостоятельно планировать алгоритм решения учебной задачи;

- предвидеть трудности и возможные ошибки;

- контролировать процесс и результат выполнения задания, корректировать учебные действия при необходимости;

- принимать оценку своей работы; планировать работу над ошибками;

- находить ошибки в своей и чужих работах, устанавливать их причины.

Регулятивные УУД

Совместная деятельность способствует формированию умений:

- выполнять правила совместной деятельности при выполнении разных ролей - руководитель, подчинённый, напарник, член большого коллектива;

- ответственно относиться к своим обязанностям в процессе совместной деятельности, объективно оценивать свой вклад в общее дело;

- анализировать ситуации, возникающие в процессе совместных игр, труда, использования инструментов, которые могут стать опасными для здоровья и жизни других людей.

3) ПЛАНИРУЕМЫЕ РЕЗУЛЬТАТЫ ОСВОЕНИЯ ПРОГРАММЫ УЧЕБНОГО ПРЕДМЕТА «ОКРУЖАЮЩИЙ МИР»

ЛИЧНОСТНЫЕ РЕЗУЛЬТАТЫ

Личностные результаты освоения программы по окружающему миру характеризуют готовность обучающихся руководствоваться традиционными российскими социокультурными и духовно-нравственными ценностями,

принятыми в обществе правилами и нормами поведения и должны отражать приобретение первоначального опыта деятельности обучающихся, в части:

гражданско-патриотического воспитания:

- становление ценностного отношения к своей Родине - России; понимание особой роли многонациональной России в современном мире;
- осознание своей этнокультурной и российской гражданской идентичности, принадлежности к российскому народу, к своей национальной общности;
- сопричастность к прошлому, настоящему и будущему своей страны и родного края;
- проявление интереса к истории и многонациональной культуре своей страны, уважения к своему и другим народам;
- первоначальные представления о человеке как члене общества, осознание прав и ответственности человека как члена общества;

духовно-нравственного воспитания:

- проявление культуры общения, уважительного отношения к людям, их взглядам, признанию их индивидуальности;
- принятие существующих в обществе нравственно-этических норм поведения и правил межличностных отношений, которые строятся на проявлении гуманизма, сопереживания, уважения и доброжелательности;
- применение правил совместной деятельности, проявление способности договариваться, неприятие любых форм поведения, направленных на причинение физического и морального вреда другим людям;

эстетического воспитания:

- понимание особой роли России в развитии общемировой художественной культуры, проявление уважительного отношения, восприимчивости и интереса к разным видам искусства, традициям и творчеству своего и других народов;
- использование полученных знаний в продуктивной и преобразующей деятельности, в разных видах художественной деятельности;

физического воспитания, формирования культуры здоровья и эмоционального благополучия:

- соблюдение правил организации здорового и безопасного (для себя и других людей) образа жизни; выполнение правил безопасного поведения в окружающей среде (в т.ч. информационной);
- приобретение опыта эмоционального отношения к среде обитания, бережное отношение к физическому и психическому здоровью;

трудового воспитания:

- осознание ценности трудовой деятельности в жизни человека и общества, ответственное потребление и бережное отношение к результатам труда, навыки участия в различных видах трудовой деятельности, интерес к различным профессиям;

экологического воспитания:

- осознание роли человека в природе и обществе, принятие экологических норм поведения, бережного отношения к природе, неприятие действий, приносящих ей вред;

ценности научного познания:

- осознание ценности познания для развития человека, необходимости самообразования и саморазвития;
- проявление познавательного интереса, активности, инициативности, любознательности и самостоятельности в расширении своих знаний, в том числе с использованием различных информационных средств.

МЕТАПРЕДМЕТНЫЕ РЕЗУЛЬТАТЫ

В результате изучения окружающего мира на уровне начального общего образования у обучающегося будут сформированы познавательные универсальные учебные действия, коммуникативные универсальные учебные действия, регулятивные универсальные учебные действия, совместная деятельность.

Познавательные УУД

У обучающегося будут сформированы следующие базовые логические действия как часть познавательных УУД:

- понимать целостность окружающего мира (взаимосвязь природной и социальной среды обитания), проявлять способность ориентироваться в изменяющейся действительности;
- на основе наблюдений доступных объектов окружающего мира устанавливать связи и зависимости между объектами (часть - целое; причина - следствие; изменения во времени и в пространстве);
- сравнивать объекты окружающего мира, устанавливать основания для сравнения, устанавливать аналогии;
- объединять части объекта (объекты) по определённому признаку;
- определять существенный признак для классификации, классифицировать предложенные объекты;
- находить закономерности и противоречия в рассматриваемых фактах, данных и наблюдениях на основе предложенного алгоритма;
- выявлять недостаток информации для решения учебной (практической) задачи на основе предложенного алгоритма.

У обучающегося будут сформированы следующие базовые исследовательские действия как часть познавательных УУД:

- проводить (по предложенному и самостоятельно составленному плану или выдвинутому предположению) наблюдения, несложные опыты;
- проявлять интерес к экспериментам, проводимым под руководством учителя;
- определять разницу между реальным и желательным состоянием объекта (ситуации) на основе предложенных вопросов;
- формулировать с помощью учителя цель предстоящей работы, прогнозировать возможное развитие процессов, событий и последствия в аналогичных или сходных ситуациях;
- моделировать ситуации на основе изученного материала о связях в природе (живая и неживая природа, цепи питания; природные зоны), а также в социуме (лента времени; поведение и его последствия; коллективный труд и его результаты и др.);

- проводить по предложенному плану опыт, несложное исследование по установлению особенностей объекта изучения и связей между объектами (часть - целое, причина - следствие);

- формулировать выводы и подкреплять их доказательствами на основе результатов проведённого наблюдения (опыта, измерения, исследования).

У обучающегося будут сформированы следующие умения работать с информацией как часть познавательных УУД:

- использовать различные источники для поиска информации, выбирать источник получения информации с учётом учебной задачи;

- находить в предложенном источнике информацию, представленную в явном виде, согласно заданному алгоритму;

- распознавать достоверную и недостоверную информацию самостоятельно или на основе предложенного учителем способа её проверки;

- находить и использовать для решения учебных задач текстовую, графическую, аудиовизуальную информацию;

- читать и интерпретировать графически представленную информацию (схему, таблицу, иллюстрацию);

- соблюдать правила информационной безопасности в условиях контролируемого доступа в Интернет (с помощью учителя);

- анализировать и создавать текстовую, видео-, графическую, звуковую информацию в соответствии с учебной задачей;

- фиксировать полученные результаты в текстовой форме (отчёт, выступление, высказывание) и графическом виде (рисунок, схема, диаграмма).

Коммуникативные УУД

У обучающегося будут сформированы следующие умения общения как часть коммуникативных УУД:

- в процессе диалогов задавать вопросы, высказывать суждения, оценивать выступления участников;

- признавать возможность существования разных точек зрения; корректно и аргументированно высказывать своё мнение; приводить доказательства своей правоты;

- соблюдать правила ведения диалога и дискуссии; проявлять уважительное отношение к собеседнику;

- использовать смысловое чтение для определения темы, главной мысли текста о природе, социальной жизни, взаимоотношениях и поступках людей;

- создавать устные и письменные тексты (описание, рассуждение, повествование);

- конструировать обобщения и выводы на основе полученных результатов наблюдений и опытной работы, подкреплять их доказательствами;

- находить ошибки и восстанавливать деформированный текст об изученных объектах и явлениях природы, событиях социальной жизни;

- подготавливать небольшие публичные выступления с возможной презентацией (текст, рисунки, фото, плакаты и другие) к тексту выступления.

Регулятивные УУД

У обучающегося будут сформированы следующие умения самоорганизации как части регулятивных УУД:

- планировать самостоятельно или с небольшой помощью учителя действия по решению учебной задачи;

- выстраивать последовательность выбранных действий и операций.

У обучающегося будут сформированы следующие умения самоконтроля как части регулятивных УУД:

- осуществлять контроль процесса и результата своей деятельности;

- находить ошибки в своей работе и устанавливать их причины; корректировать свои действия при необходимости (с небольшой помощью учителя);

- предвидеть возможность возникновения трудностей и ошибок, предусматривать способы их предупреждения, в т.ч. в житейских ситуациях, опасных для здоровья и жизни;

- объективно оценивать результаты своей деятельности, соотносить свою оценку с оценкой учителя;

- оценивать целесообразность выбранных способов действия, при необходимости корректировать их.

Совместная деятельность

У обучающегося будут сформированы следующие умения самооценки как части регулятивных УУД:

У обучающегося будут сформированы следующие умения совместной деятельности как части регулятивных УУД:

- понимать значение коллективной деятельности для успешного решения учебной (практической) задачи; активно участвовать в формулировании краткосрочных и долгосрочных целей совместной деятельности (на основе изученного материала по окружающему миру);

- коллективно строить действия по достижению общей цели: распределять роли, договариваться, обсуждать процесс и результат совместной работы;

- проявлять готовность руководить, выполнять поручения, подчиняться;

- выполнять правила совместной деятельности: справедливо распределять и оценивать работу каждого участника; считаться с наличием разных мнений; не допускать конфликтов, при их возникновении мирно разрешать без участия взрослого;

- ответственно выполнять свою часть работы.

ПРЕДМЕТНЫЕ РЕЗУЛЬТАТЫ ОСВОЕНИЯ ПРОГРАММЫ

1 КЛАСС

К концу обучения в 1 классе обучающийся научится:

- называть себя и членов своей семьи по фамилии, имени, отчеству, профессии членов своей семьи, домашний адрес и адрес своей школы; проявлять уважение к семейным ценностям и традициям, соблюдать правила нравственного поведения в социуме и на природе;

- воспроизводить название своего населённого пункта, региона, страны;

- приводить примеры культурных объектов родного края, школьных традиций и праздников, традиций и ценностей своей семьи, профессий;
- различать объекты живой и неживой природы, объекты, созданные человеком, и природные материалы, части растений (корень, стебель, лист, цветок, плод, семя), группы животных (насекомые, рыбы, птицы, звери);
- описывать на основе опорных слов наиболее распространённые в родном крае дикорастущие и культурные растения, диких и домашних животных; сезонные явления в разные времена года; деревья, кустарники, травы; основные группы животных (насекомые, рыбы, птицы, звери); выделять их наиболее существенные признаки;
- применять правила ухода за комнатными растениями и домашними животными;
- проводить, соблюдая правила безопасного труда, несложные групповые и индивидуальные наблюдения (в т.ч. за сезонными изменениями в природе своей местности), измерения (в т.ч. вести счёт времени, измерять температуру воздуха) и опыты под руководством учителя;
- использовать для ответов на вопросы небольшие тексты о природе и обществе;
- оценивать ситуации, раскрывающие положительное и негативное отношение к природе; правила поведения в быту, в общественных местах;
- соблюдать правила безопасности на учебном месте школьника; во время наблюдений и опытов; безопасно пользоваться бытовыми электроприборами;
- соблюдать правила использования электронных средств, оснащенных экраном;
- соблюдать правила здорового питания и личной гигиены;
- соблюдать правила безопасного поведения пешехода;
- соблюдать правила безопасного поведения в природе;
- с помощью взрослых (учителя, родителей) пользоваться электронным дневником и электронными ресурсами школы.

2 КЛАСС

К концу обучения во 2 классе обучающийся научится:

- находить Россию на карте мира, на карте России - Москву, свой регион и его главный город;
- узнавать государственную символику Российской Федерации (гимн, герб, флаг) и своего региона;
- проявлять уважение к семейным ценностям и традициям, традициям своего народа и других народов, государственным символам России; соблюдать правила нравственного поведения в социуме и на природе;
- распознавать изученные объекты окружающего мира по их описанию, рисункам и фотографиям, различать их в окружающем мире;
- приводить примеры изученных традиций, обычаев и праздников народов родного края;

- важных событий прошлого и настоящего родного края; трудовой деятельности и профессий жителей родного края;
- проводить, соблюдая правила безопасного труда, несложные наблюдения и опыты с природными объектами, измерения;
- приводить примеры изученных взаимосвязей в природе, примеры, иллюстрирующие значение природы в жизни человека;
- описывать на основе предложенного плана или опорных слов изученные культурные объекты (достопримечательности родного края, музейные экспонаты);
- описывать на основе предложенного плана или опорных слов изученные природные объекты и явления, в т.ч. звёзды, созвездия, планеты;
- группировать изученные объекты живой и неживой природы по предложенным признакам;
- сравнивать объекты живой и неживой природы на основе внешних признаков;
- ориентироваться на местности по местным природным признакам, Солнцу, компасу;
- создавать по заданному плану развёрнутые высказывания о природе и обществе;
- использовать для ответов на вопросы небольшие тексты о природе и обществе;
- соблюдать правила нравственного поведения в социуме и в природе, оценивать примеры положительного и негативного отношения к объектам природы, проявления внимания, помощи людям, нуждающимся в ней;
- соблюдать правила безопасного поведения в школе, правила безопасного поведения пассажира наземного транспорта и метро;
- соблюдать режим дня и питания;
- безопасно использовать мессенджеры Интернета в условиях контролируемого доступа в Интернет;
- безопасно осуществлять коммуникацию в школьных сообществах с помощью учителя в случае необходимости.

3 КЛАСС

К концу обучения в 3 классе обучающийся научится:

- различать государственную символику Российской Федерации (гимн, герб, флаг); проявлять уважение к государственным символам России и своего региона;
- проявлять уважение к государственным символам России и своего региона; проявлять уважение к семейным ценностям и традициям, традициям своего народа и других народов; соблюдать правила нравственного поведения в социуме;
- приводить примеры памятников природы, культурных объектов и достопримечательностей родного края; столицы России, городов РФ с богатой историей и культурой; российских центров декоративно-прикладного искусства; проявлять интерес и уважение к истории и культуре народов России;
- показывать на карте мира материка, изученные страны мира;
- различать расходы и доходы семейного бюджета;

- распознавать изученные объекты природы по их описанию, рисункам и фотографиям, различать их в окружающем мире;
- проводить по предложенному плану или инструкции небольшие опыты с природными объектами с использованием простейшего лабораторного оборудования и измерительных приборов; соблюдать безопасность проведения опытов;
- группировать изученные объекты живой и неживой природы, проводить простейшую классификацию;
- сравнивать по заданному количеству признаков объекты живой и неживой природы;
- описывать на основе предложенного плана изученные объекты и явления природы, выделяя их существенные признаки и характерные свойства;
- использовать различные источники информации о природе и обществе для поиска и извлечения информации, ответов на вопросы;
- использовать знания о взаимосвязях в природе, связи человека и природы для объяснения простейших явлений и процессов в природе, организме человека;
- фиксировать результаты наблюдений, опытной работы, в процессе коллективной деятельности обобщать полученные результаты и делать выводы;
- создавать по заданному плану собственные развёрнутые высказывания о природе, человеке и обществе, сопровождая выступление иллюстрациями (презентацией);
- соблюдать правила безопасного поведения пассажира железнодорожного, водного и авиатранспорта;
- соблюдать основы здорового образа жизни, в том числе требования к двигательной активности и принципы здорового питания;
- соблюдать основы профилактики заболеваний; соблюдать правила безопасного поведения во дворе жилого дома;
- соблюдать правила нравственного поведения на природе;
- безопасно использовать персональные данные в условиях контролируемого доступа в информационно-коммуникационную сеть «Интернет»;
- ориентироваться в возможных мошеннических действиях при общении в мессенджерах.

4 КЛАСС

К концу обучения в 4 классе обучающийся научится:

- проявлять уважение к семейным ценностям и традициям, традициям своего народа и других народов, государственным символам России; соблюдать правила нравственного поведения в социуме;
- показывать на физической карте изученные крупные географические объекты России (горы, равнины, реки, озёра, моря, омывающие территорию России);
- показывать на исторической карте места изученных исторических событий;
- находить место изученных событий на «ленте времени»;
- знать основные права и обязанности гражданина Российской Федерации;

- соотносить изученные исторические события и исторических деятелей с веками и периодами истории России;
- рассказывать о государственных праздниках России, наиболее важных событиях истории России, наиболее известных российских исторических деятелях разных периодов, достопримечательностях столицы России и родного края;
- описывать на основе предложенного плана изученные объекты, выделяя их существенные признаки, в т.ч. государственную символику России и своего региона;
- проводить по предложенному/ самостоятельно составленному плану или выдвинутому предположению несложные наблюдения, опыты с объектами природы с использованием простейшего лабораторного оборудования и измерительных приборов, следуя правилам безопасного труда;
- распознавать изученные объекты и явления живой и неживой природы по их описанию, рисункам и фотографиям, различать их в окружающем мире;
- группировать изученные объекты живой и неживой природы, самостоятельно выбирая признак для группировки; проводить простейшие классификации;
- сравнивать объекты живой и неживой природы на основе их внешних признаков и известных характерных свойств;
- использовать знания о взаимосвязях в природе для объяснения простейших явлений и процессов в природе (в т.ч. смены дня и ночи, смены времён года, сезонных изменений в природе своей местности, причины смены природных зон);
- называть наиболее значимые природные объекты Всемирного наследия в России и за рубежом (в пределах изученного);
- называть экологические проблемы и определять пути их решения;
- создавать по заданному плану собственные развёрнутые высказывания о природе и обществе;
- использовать различные источники информации для поиска и извлечения информации, ответов на вопросы;
- соблюдать правила нравственного поведения на природе;
- осознавать возможные последствия вредных привычек для здоровья и жизни человека;
- соблюдать правила безопасного поведения при использовании объектов транспортной инфраструктуры населённого пункта, в театрах, кинотеатрах, торговых центрах, парках и зонах отдыха, учреждениях культуры (музеях, библиотеках и т.д.);
- соблюдать правила безопасного поведения при езде на велосипеде;
- осуществлять безопасный поиск образовательных ресурсов и верифицированной информации в Интернете.

2.1.8. РАБОЧАЯ ПРОГРАММА ПО УЧЕБНОМУ ПРЕДМЕТУ «ОСНОВЫ РЕЛИГИОЗНЫХ КУЛЬТУР И СВЕТСКОЙ ЭТИКИ»

Рабочая программа по учебному предмету «Основы религиозных культур и светской этики» составлена в соответствии с федеральной рабочей программой по данному учебному предмету.

Рабочая программа по учебному предмету «Основы религиозных культур и светской этики» (предметная область «Основы религиозных культур и светской этики») (далее соответственно - программа по ОРКСЭ, ОРКСЭ) включает пояснительную записку, содержание обучения, планируемые результаты освоения программы по основам религиозных культур и светской этики.

Пояснительная записка отражает общие цели и задачи изучения ОРКСЭ, место в структуре учебного плана, а также подходы к отбору содержания и планируемым результатам.

Содержание обучения раскрывает содержательные линии, которые предлагаются для обязательного изучения в 4 классе на уровне начального общего образования.

Планируемые результаты освоения программы по ОРКСЭ включают личностные, метапредметные результаты, а также предметные достижения обучающегося за весь период обучения на уровне начального общего образования.

1) ПОЯСНИТЕЛЬНАЯ ЗАПИСКА

Программа по ОРКСЭ на уровне начального общего образования составлена на основе требований к результатам освоения основной образовательной программы начального общего образования ФГОС НОО, а также ориентирована на целевые приоритеты духовно-нравственного развития, воспитания и социализации обучающихся, сформулированные в федеральной рабочей программе воспитания.

Планируемые результаты освоения курса ОРКСЭ включают результаты по каждому учебному модулю.

При конструировании планируемых результатов учитываются цели обучения, требования, которые представлены в ФГОС НОО, и специфика содержания каждого учебного модуля.

Общие результаты содержат перечень личностных и метапредметных достижений, которые приобретает каждый обучающийся независимо от изучаемого модуля.

Поскольку предмет изучается один год (4 класс), все результаты обучения представляются за этот период. Целью программы по ОРКСЭ является формирование у обучающегося мотивации к осознанному нравственному поведению, основанному на знании и уважении культурных и религиозных традиций многонационального народа Российской Федерации, а также к диалогу с представителями других культур и мировоззрений.

Культурологическая направленность программы по ОРКСЭ способствует развитию у обучающихся представлений о нравственных идеалах и ценностях религиозных и светских традиций народов Российской Федерации, формированию ценностного отношения к социальной реальности, осознанию роли буддизма, православия, ислама, иудаизма, светской этики в истории и культуре нашей страны.

Коммуникативный подход к преподаванию учебного предмета ОРКСЭ предполагает организацию коммуникативной деятельности обучающихся, требующей от них умения выслушивать позицию партнёра по деятельности, принимать её, согласовывать усилия для достижения поставленной цели, находить вербальные средства передачи информации и рефлексии.

Деятельностный подход, основывающийся на принципе диалогичности, осуществляется в процессе активного взаимодействия обучающихся, сотрудничества, обмена информацией, обсуждения разных точек зрения и другие.

Предпосылками усвоения обучающимися содержания программы по ОРКСЭ являются психологические особенности обучающихся, завершающих обучение на уровне начального общего образования: интерес к социальной жизни, любознательность, принятие авторитета взрослого.

Естественная открытость обучающихся уровня начального общего образования, способность эмоционально реагировать на окружающую действительность, остро реагировать как на доброжелательность, отзывчивость, доброту других людей, так и на проявление несправедливости, нанесение обид и оскорблений становится предпосылкой к пониманию законов существования в социуме и принятию их как руководства к собственному поведению.

Вместе с тем в процессе обучения необходимо учитывать, что обучающиеся с трудом усваивают абстрактные философские сентенции, нравственные поучения, поэтому особое внимание должно быть уделено эмоциональной стороне восприятия явлений социальной жизни, связанной с проявлением или нарушением нравственных, этических норм, обсуждение конкретных жизненных ситуаций, дающих образцы нравственно ценного поведения.

В рамках освоения программы по ОРКСЭ в части преподавания учебных модулей по основам религиозных культур не предусматривается подготовка обучающихся к участию в богослужениях, обучение религиозной практике в религиозной общине

Предметная область ОРКСЭ состоит из учебных модулей по выбору «Основы православной культуры», «Основы исламской культуры», «Основы буддийской культуры», «Основы иудейской культуры», «Основы религиозных культур народов России», «Основы светской этики». Выбор модуля осуществляется по заявлению родителей (законных представителей) несовершеннолетних обучающихся.

Планируемые результаты освоения программы ОРКСЭ включают личностные, метапредметные, предметные результаты за период обучения. Представлен перечень универсальных учебных действий (УУД) - познавательных, коммуникативных и регулятивных, которые возможно формировать средствами предметной области (учебного предмета).

Планируемые результаты освоения курса ОРКСЭ включают результаты по каждому учебному модулю. При конструировании планируемых результатов учитываются цели обучения, требования, которые представлены в стандарте, и специфика содержания каждого учебного модуля. Общие результаты содержат перечень личностных и метапредметных достижений, которые приобретает каждый обучающийся, независимо от изучаемого модуля.

Поскольку предмет изучается один год (в 4 классе), то все результаты обучения представляются за этот период.

В тематическом планировании раскрывается программное содержание с указанием количества академических часов, отводимых на освоение каждой те-мы учебного предмета, учебного курса (в т.ч. внеурочной деятельности), учебного модуля и возможность использования по этой теме электронных (цифро-вых)

образовательных ресурсов, являющихся учебно-методическими материалами (мультимедийные программы, электронные учебники и задачки, электронные библиотеки, виртуальные лаборатории, игровые программы, коллекции цифровых образовательных ресурсов), используемыми для обучения и воспитания различных групп пользователей, представленными в электронном (цифровом) виде и реализующими дидактические возможности ИКТ, содержание которых соответствует законодательству об образовании.

Цель ОРКСЭ: формирование у обучающегося мотивации к осознанному нравственному поведению, основанному на знании и уважении культурных и религиозных традиций многонационального народа России, а также к диалогу с представителями других культур и мировоззрений.

Основные задачи ОРКСЭ:

- знакомство обучающихся с основами православной, мусульманской, буддийской, иудейской культур, основами мировых религиозных культур и светской этики по выбору родителей (законных представителей);

- развитие представлений обучающихся о значении нравственных норм и ценностей в жизни личности, семьи, общества;

- обобщение знаний, понятий и представлений о духовной культуре и морали, ранее полученных в начальной школе, формирование ценностно-смысловой сферы личности с учётом мировоззренческих и культурных особенностей и потребностей семьи;

- развитие способностей обучающихся к общению в полиэтничной, разно мировоззренческой и многоконфессиональной среде на основе взаимного уважения и диалога. Основной методологический принцип реализации ОРКСЭ - культурологический подход, способствующий формированию у младших школьников первоначальных представлений о культуре традиционных религий народов России (православия, ислама, буддизма, иудаизма), российской светской (гражданской) этике, основанной на конституционных правах, свободах и обязанностях человека и гражданина в Российской Федерации.

Место ОРКСЭ в учебном плане

Учебный предмет «Основы религиозных культур и светской этики» входит в предметную область «Основы религиозных культур и светской этики».

ОРКСЭ изучается в 4 классе, 1 ч. в неделю (34 ч.).

2) СОДЕРЖАНИЕ ПРЕДМЕТНОЙ ОБЛАСТИ (УЧЕБНОГО ПРЕДМЕТА) «ОСНОВЫ РЕЛИГИОЗНЫХ КУЛЬТУР И СВЕТСКОЙ ЭТИКИ»

Модуль «Основы православной культуры»

Россия - наша Родина. Введение в православную традицию. Культура и религия. Во что верят православные христиане. Добро и зло в православной традиции. Золотое правило нравственности. Любовь к ближнему. Отношение к труду. Долг и ответственность. Милосердие и сострадание. Православие в России. Православный храм и другие святыни. Символический язык православной культуры: христианское искусство (иконы, фрески, церковное пение, прикладное искусство), православный календарь. Праздники. Христианская семья и её ценности.

Любовь и уважение к Отечеству. Патриотизм многонационального и многоконфессионального народа России.

Модуль «Основы исламской культуры»

Россия - наша Родина. Введение в исламскую традицию. Культура и религия. Пророк Мухаммад - образец человека и учитель нравственности в исламской традиции. Во что верят мусульмане. Добро и зло в исламской традиции. Нравственные основы ислама. Любовь к ближнему. Отношение к труду. Долг и ответственность. Милосердие и сострадание. Столпы ислама. Обязанности мусульман. Для чего построена и как устроена мечеть. Мусульманское летоисчисление и календарь. Ислам в России. Семья в исламе. Праздники исламских народов России: их происхождение и особенности проведения. Искусство ислама.

Любовь и уважение к Отечеству. Патриотизм многонационального и многоконфессионального народа России.

Модуль «Основы буддийской культуры»

Россия - наша Родина. Введение в буддийскую духовную традицию. Культура и религия. Будда и его учение. Буддийские святыни. Будды и бодхисатвы. Семья в буддийской культуре и её ценности. Буддизм в России. Человек в буддийской картине мира. Буддийские символы. Буддийские ритуалы. Буддийские святыни. Буддийские священные сооружения.

Буддийский храм. Буддийский календарь. Праздники в буддийской культуре. Искусство в буддийской культуре.

Любовь и уважение к Отечеству. Патриотизм многонационального и многоконфессионального народа России.

Модуль «Основы иудейской культуры»

Россия - наша Родина. Введение в иудейскую духовную традицию. Культура и религия. Тора - главная книга иудаизма. Классические тексты иудаизма. Патриархи еврейского народа. Пророки и праведники в иудейской культуре. Храм в жизни иудеев. Назначение синагоги и её устройство. Суббота (Шабат) в иудейской традиции. Иудаизм в России. Традиции иудаизма в повседневной жизни евреев. Ответственное принятие заповедей. Еврейский дом. Еврейский календарь: его устройство и особенности. Еврейские праздники: их история и традиции. Ценности семейной жизни в иудейской традиции.

Любовь и уважение к Отечеству. Патриотизм многонационального и многоконфессионального народа России.

Модуль «Основы религиозных культур народов России»

Россия - наша Родина. Культура и религия. Религиозная культура народов России. Мировые религии и иудаизм. Их основатели. Священные книги христианства, ислама, иудаизма, буддизма. Хранители предания в религиях. Человек в религиозных традициях народов России. Добро и зло. Священные сооружения. Искусство в религиозной культуре. Религия и мораль. Нравственные заповеди христианства, ислама, иудаизма, буддизма. Обычай и обряды. Праздники и календари в религиях. Семья, семейные ценности. Долг, свобода, ответственность, труд. Милосердие, забота о слабых, взаимопомощь, социальные проблемы общества и отношение к ним разных религий.

Любовь и уважение к Отечеству. Патриотизм многонационального и многоконфессионального народа России.

Модуль «Основы светской этики»

Россия - наша Родина. Этика и её значение в жизни человека. Праздники как одна из форм исторической памяти. Образцы нравственности в культуре Отечества, в культурах разных народов России. Государство и мораль гражданина, основной закон (Конституция) в государстве как источник российской светской (гражданской) этики. Трудовая мораль. Нравственные традиции предпринимательства. Что значит быть нравственным в наше время. Нравственные ценности, идеалы, принципы морали. Нормы морали. Семейные ценности и этика семейных отношений. Этикет. Образование как нравственная норма. Методы нравственного самосовершенствования.

Любовь и уважение к Отечеству. Патриотизм многонационального и многоконфессионального народа России.

3) ПЛАНИРУЕМЫЕ РЕЗУЛЬТАТЫ ОСВОЕНИЯ УЧЕБНОГО ПРЕДМЕТА «ОСНОВЫ РЕЛИГИОЗНЫХ КУЛЬТУР И СВЕТСКОЙ ЭТИКИ» НА УРОВНЕ НАЧАЛЬНОГО ОБЩЕГО ОБРАЗОВАНИЯ

ЛИЧНОСТНЫЕ РЕЗУЛЬТАТЫ

Личностные результаты освоения программы по ОРКСЭ на уровне начального общего образования достигаются в единстве учебной и воспитательной деятельности в соответствии с традиционными российскими социокультурными и духовно-нравственными ценностями, принятыми в обществе правилами и нормами поведения и способствуют процессам самопознания, самовоспитания и саморазвития, формирования внутренней позиции личности.

В результате изучения предмета «Основы религиозных культур и светской этики» в 4 классе у обучающегося будут сформированы следующие личностные результаты:

- понимать основы российской гражданской идентичности, испытывать чувство гордости за свою Родину;
- формировать национальную и гражданскую самоидентичность, осознавать свою этническую и национальную принадлежность;
- понимать значение гуманистических и демократических ценностных ориентаций; осознавать ценность человеческой жизни;
- понимать значение нравственных норм и ценностей как условия жизни личности, семьи, общества;
- осознавать право гражданина РФ исповедовать любую традиционную религию или не исповедовать никакой религии;
- строить своё общение, совместную деятельность на основе правил коммуникации: умения договариваться, мирно разрешать конфликты, уважать другое мнение, независимо от принадлежности собеседников к религии или к атеизму;

- соотносить свои поступки с нравственными ценностями, принятыми в российском обществе, проявлять уважение к духовным традициям народов России, терпимость к представителям разного вероисповедания;
- строить своё поведение с учётом нравственных норм и правил; проявлять в повседневной жизни доброту, справедливость, доброжелательность в общении, желание при необходимости прийти на помощь;
- понимать необходимость обогащать свои знания о духовно-нравственной культуре, стремиться анализировать своё поведение, избегать негативных поступков и действий, оскорбляющих других людей;
- понимать необходимость бережного отношения к материальным и духовным ценностям.

МЕТАПРЕДМЕТНЫЕ РЕЗУЛЬТАТЫ

В результате изучения ОРКСЭ на уровне НОО у обучающегося будут сформированы познавательные УУД, коммуникативные УУД, регулятивные УУД, совместная деятельность.

Метапредметные результаты:

- овладевать способностью понимания и сохранения целей и задач учебной деятельности, поиска оптимальных средств их достижения;
- формировать умения планировать, контролировать и оценивать учебные действия в соответствии с поставленной задачей и условиями её реализации, определять и находить наиболее эффективные способы достижения результата, вносить соответствующие коррективы в процесс их реализации на основе оценки и учёта характера ошибок, понимать причины успеха/неуспеха учебной деятельности;
- совершенствовать умения в различных видах речевой деятельности и коммуникативных ситуациях, использование речевых средств и средств информационно-коммуникационных технологий для решения различных коммуникативных и познавательных задач;
- совершенствовать умения в области работы с информацией, осуществления информационного поиска для выполнения учебных заданий;
- овладевать навыками смыслового чтения текстов различных стилей и жанров, осознанного построения речевых высказываний в соответствии с задачами коммуникации;
- овладевать логическими действиями анализа, синтеза, сравнения, обобщения, классификации, установления аналогий и причинно-следственных связей, построения рассуждений, отнесения к известным понятиям;
- формировать готовность слушать собеседника и вести диалог, признавать возможность существования различных точек зрения и право каждого иметь свою собственную, уметь излагать своё мнение и аргументировать свою точку зрения и оценку событий;
- совершенствовать организационные умения в области коллективной деятельности, умения определять общую цель и пути её достижения, уметь договариваться о распределении ролей в совместной деятельности, оценивать собственное поведение и поведение окружающих.

Познавательные УУД

У обучающегося будут сформированы следующие базовые логические действия как часть познавательных УУД:

- ориентироваться в понятиях, отражающих нравственные ценности общества - мораль, этика, этикет, справедливость, гуманизм, благотворительность, а также используемых в разных религиях (в пределах изученного);
- использовать разные методы получения знаний о традиционных религиях и светской этике (наблюдение, чтение, сравнение, вычисление);
- применять логические действия и операции для решения учебных задач: сравнивать, анализировать, обобщать, делать выводы на основе изучаемого фактического материала;
- признавать возможность существования разных точек зрения; обосновывать свои суждения, приводить убедительные доказательства;
- выполнять совместные проектные задания с опорой на предложенные образцы.

У обучающегося будут сформированы следующие умения работы с информацией:

- воспроизводить прослушанную (прочитанную) информацию, подчёркивать её принадлежность к определённой религии и/ или к гражданской этике;
- использовать разные средства для получения информации в соответствии с поставленной учебной задачей (текстовую, графическую, видео);
- находить дополнительную информацию к основному учебному материалу в разных информационных источниках, в т.ч. в Интернете (в условиях контролируемого входа);
- анализировать, сравнивать информацию, представленную в разных источниках, с помощью учителя, оценивать её объективность и правильность.

Коммуникативные УУД

У обучающегося будут сформированы коммуникативные УУД:

- использовать смысловое чтение для выделения главной мысли религиозных притч, сказаний, произведений фольклора и художественной литературы, анализа и оценки жизненных ситуаций, раскрывающих проблемы нравственности, этики, речевого этикета;
- соблюдать правила ведения диалога и дискуссии; корректно задавать вопросы и высказывать своё мнение; проявлять уважительное отношение к собеседнику с учётом особенностей участников общения;
- создавать небольшие тексты-описания, тексты-рассуждения для воссоздания, анализа и оценки нравственно-этических идей, представленных в религиозных учениях и светской этике.

Регулятивные УУД:

У обучающегося будут сформированы регулятивные УУД:

- проявлять самостоятельность, инициативность, организованность в осуществлении учебной деятельности и в конкретных жизненных ситуациях; контролировать состояние своего здоровья и эмоционального благополучия, предвидеть опасные для здоровья и жизни ситуации и способы их предупреждения;

- проявлять готовность изменять себя, оценивать свои поступки, ориентируясь на нравственные правила и нормы современного российского общества; проявлять способность к сознательному самоограничению в поведении;

- анализировать ситуации, отражающие примеры положительного и негативного отношения к окружающему миру (природе, людям, предметам трудовой деятельности);

- выражать своё отношение к анализируемым событиям, поступкам, действиям: одобрять нравственные нормы поведения; осуждать проявление несправедливости, жадности, нечестности, зла;

- проявлять высокий уровень познавательной мотивации, интерес к предмету, желание больше узнать о других религиях и правилах светской этики и этикета.

Совместная деятельность:

У обучающегося будут сформированы умения совместной деятельности:

- выбирать партнёра не только по личным симпатиям, но и по деловым качествам, корректно высказывать свои пожелания к работе, спокойно принимать замечания к своей работе, объективно их оценивать;

- владеть умениями совместной деятельности: подчиняться, договариваться, руководить; терпеливо и спокойно разрешать возникающие конфликты;

- готовить индивидуально, в парах, в группах сообщения по изученному и дополнительному материалу с иллюстративным материалом и видеопрезентацией.

ПРЕДМЕТНЫЕ РЕЗУЛЬТАТЫ

Модуль «Основы православной культуры»

Предметные результаты обучения по модулю «Основы православной культуры» обеспечивают следующие достижения обучающегося:

- выражать своими словами первоначальное понимание сущности духовного развития как осознания и усвоения человеком значимых для жизни представлений о себе, людях, окружающей действительности;

- выражать своими словами понимание значимости нравственного совершенствования и роли в этом личных усилий человека, приводить примеры;

- выразить понимание и принятие значения российских традиционных духовных и нравственных ценностей, духовнонравственной культуры народов России, российского общества как источника и основы духовного развития, нравственного совершенствования;

- рассказывать о нравственных заповедях, нормах христианской морали, их значении в выстраивании отношений в семье, между людьми, в общении и деятельности;

- раскрывать основное содержание нравственных категорий в православной культуре, традиции (любовь, вера, милосердие, прощение, покаяние, сострадание, ответственность, послушание, грех как нарушение заповедей, борьба с грехом, спасение), основное содержание и соотношение ветхозаветных Десяти заповедей и Евангельских заповедей Блаженств, христианского нравственного идеала; объяснять «золотое правило нравственности» в православной христианской традиции;

- первоначальный опыт осмысления и нравственной оценки поступков, поведения (своих и других людей) с позиций православной этики;

- раскрывать своими словами первоначальные представления о мировоззрении (картине мира) в православии, вероучении о БогеТроице, Творении, человеке, Богочеловеке Иисусе Христе как Спасителе, Церкви;

- рассказывать о Священном Писании Церкви - Библии (Ветхий Завет, Новый Завет, Евангелия и евангелисты), апостолах, святых и житиях святых, священнослужителях, богослужениях, молитвах, Таинствах (общее число Таинств, смысл Таинств Крещения, Причастия, Венчания, Исповеди), монашестве и монастырях в православной традиции;

- рассказывать о назначении и устройстве православного храма (собственно храм, притвор, алтарь, иконы, иконостас), нормах поведения в храме, общения с мирянами и священнослужителями;

- рассказывать о православных праздниках (не менее трёх, включая Воскресение Христово и Рождество Христово), православных постах, назначении поста;

- раскрывать основное содержание норм отношений в православной семье, обязанностей и ответственности членов семьи, отношении детей к отцу, матери, братьям и сёстрам, старшим по возрасту, предкам; православных семейных ценностей;

- распознавать христианскую символику, объяснять своими словами её смысл (православный крест) и значение в православной культуре;

- рассказывать о художественной культуре в православной традиции, об иконописи; выделять и объяснять особенности икон в сравнении с картинами;

- излагать основные исторические сведения о возникновении православной религиозной традиции в России (Крещение Руси), своими словами объяснять роль православия в становлении культуры народов России, российской культуры и государственности;

- первоначальный опыт поисковой, проектной деятельности по изучению православного исторического и культурного наследия в своей местности, регионе (храмы, монастыри, святыни, памятные и святые места), оформлению и представлению её результатов;

- приводить примеры нравственных поступков, совершаемых с опорой на этические нормы религиозной культуры и внутреннюю установку личности, поступать согласно своей совести;

- выражать своими словами понимание свободы мировоззренческого выбора, отношения человека, людей в обществе к религии, свободы вероисповедания; понимание российского общества как многоэтничного и многорелигиозного (приводить примеры), понимание российского общенародного (общенационального, гражданского) патриотизма, любви к Отечеству, нашей общей Родине - России; приводить примеры сотрудничества последователей традиционных религий;

- называть традиционные религии в России (не менее трёх, кроме изучаемой), народы России, для которых традиционными религиями исторически являются православие, ислам, буддизм, иудаизм;

- выражать своими словами понимание человеческого достоинства, ценности человеческой жизни в православной духовнонравственной культуре, традиции.

Модуль «Основы исламской культуры»

Предметные результаты освоения образовательной программы модуля «Основы исламской культуры» отражают сформированность умений:

- выражать своими словами первоначальное понимание сущности духовного развития как осознания и усвоения человеком значимых для жизни представлений о себе, людях, окружающей действительности;

- выражать своими словами понимание значимости нравственного совершенствования и роли в этом личных усилий человека, приводить примеры;

- выражать понимание и принятие значения российских традиционных духовных и нравственных ценностей, духовнонравственной культуры народов России, российского общества как источника и основы духовного развития, нравственного совершенствования;

- рассказывать о нравственных заповедях, нормах исламской религиозной морали, их значении в выстраивании отношений в семье, между людьми, в общении и деятельности;

- раскрывать основное содержание нравственных категорий в исламской культуре, традиции (вера, искренность, милосердие, ответственность, справедливость, честность, великодушие, скромность, верность, терпение, выдержка, достойное поведение, стремление к знаниям);

- первоначальный опыт осмысления и нравственной оценки поступков, поведения (своих и других людей) с позиций исламской этики;

- раскрывать своими словами первоначальные представления о мировоззрении (картине мира) в исламской культуре, единобожии, вере и её основах;

- рассказывать о Священном Коране и сунне - примерах из жизни пророка Мухаммада; о праведных предках, о ритуальной практике в исламе (намаз, хадж, пост, закят, дуа, зикр);

- рассказывать о назначении и устройстве мечети (минбар, михраб), нормах поведения в мечети, общения с верующими и служителями ислама;

- рассказывать о праздниках в исламе (Уразабайрам, Курбанбайрам, Маулид);

- раскрывать основное содержание норм отношений в исламской семье, обязанностей и ответственности членов семьи; норм отношений детей к отцу, матери, братьям и сёстрам, старшим по возрасту, предкам; норм отношений с дальними родственниками, соседями; исламских семейных ценностей;

- распознавать исламскую символику, объяснять своими словами её смысл и охарактеризовать назначение исламского орнамента;

- рассказывать о художественной культуре в исламской традиции, религиозных напевах, каллиграфии, архитектуре, книжной миниатюре, религиозной атрибутике, одежде;

- излагать основные исторические сведения о возникновении исламской религиозной традиции в России, своими словами объяснять роль ислама в становлении культуры народов России, российской культуры и государственности;

- первоначальный опыт поисковой, проектной деятельности по изучению исламского исторического и культурного наследия в своей местности, регионе (мечети, медресе, памятные и святые места), оформлению и представлению её результатов;

- приводить примеры нравственных поступков, совершаемых с опорой на этические нормы религиозной культуры и внутреннюю установку личности поступать согласно своей совести;

- выражать своими словами понимание свободы мировоззренческого выбора, отношения человека, людей в обществе к религии, свободы вероисповедания; понимание российского общества как многоэтнического и многорелигиозного (приводить примеры), понимание российского общенародного (общенационального, гражданского) патриотизма, любви к Отечеству, нашей общей Родине - России; приводить примеры сотрудничества последователей традиционных религий;

- называть традиционные религии в России (не менее трёх, кроме изучаемой), народы России, для которых традиционными религиями исторически являются православие, ислам, буддизм, иудаизм;

- выражать своими словами понимание человеческого достоинства, ценности человеческой жизни в исламской духовнонравственной культуре, традиции.

Модуль «Основы буддийской культуры»

Предметные результаты освоения образовательной программы модуля «Основы буддийской культуры» отражают сформированность умений:

- выражать своими словами первоначальное понимание сущности духовного развития как осознания и усвоения человеком значимых для жизни представлений о себе, людях, окружающей действительности;

- выражать своими словами понимание значимости нравственного самосовершенствования и роли в этом личных усилий человека, приводить примеры;

- выражать понимание и принятие значения российских традиционных духовных и нравственных ценностей, духовнонравственной культуры народов России, российского общества как источника и основы духовного развития, нравственного совершенствования;

- рассказывать о нравственных заповедях, нормах буддийской религиозной морали, их значении в выстраивании отношений в семье, между людьми, в общении и деятельности;

- раскрывать основное содержание нравственных категорий в буддийской культуре, традиции (сострадание, милосердие, любовь, ответственность, благие и неблагие деяния, освобождение, борьба с неведением, уверенность в себе, постоянство перемен, внимательность); основных идей (учения) Будды о сущности человеческой жизни, цикличности и значения сансары; понимание личности как совокупности всех поступков; значение понятий «правильное воззрение» и «правильное действие»;

- первоначальный опыт осмысления и нравственной оценки поступков, поведения (своих и других людей) с позиций буддийской этики;

- раскрывать своими словами первоначальные представления о мировоззрении (картине мира) в буддийской культуре, учении о Будде (буддах), бодхисаттвах, Вселенной, человеке, обществе, сангхе, сансаре и нирване; понимание ценности любой формы жизни как связанной с ценностью человеческой жизни и бытия;

- рассказывать о буддийских писаниях, ламах, службах; смысле принятия, восьмеричном пути и карме;

- рассказывать о назначении и устройстве буддийского храма, нормах поведения в храме, общения с мирскими последователями и ламами;
- рассказывать о праздниках в буддизме, аскезе;
- раскрывать основное содержание норм отношений в буддийской семье, обязанностей и ответственности членов семьи, отношении детей к отцу, матери, братьям и сёстрам, старшим по возрасту, предкам; буддийских семейных ценностей;
- распознавать буддийскую символику, объяснять своими словами её смысл и значение в буддийской культуре;
- рассказывать о художественной культуре в буддийской традиции;
- излагать основные исторические сведения о возникновении буддийской религиозной традиции в истории и в России, своими словами объяснять роль буддизма в становлении культуры народов России, российской культуры и государственности;
- первоначальный опыт поисковой, проектной деятельности по изучению буддийского исторического и культурного наследия в своей местности, регионе (храмы, монастыри, святыни, памятные и святые места), оформлению и представлению её результатов;
- приводить примеры нравственных поступков, совершаемых с опорой на этические нормы религиозной культуры и внутреннюю установку личности, поступать согласно своей совести;
- выражать своими словами понимание свободы мировоззренческого выбора, отношения человека, людей в обществе к религии, свободы вероисповедания; понимание российского общества как многоэтничного и многорелигиозного (приводить примеры), понимание российского общенародного (общенационального, гражданского) патриотизма, любви к Отечеству, нашей общей Родине - России; приводить примеры сотрудничества последователей традиционных религий;
- называть традиционные религии в России (не менее трёх, кроме изучаемой), народы России, для которых традиционными религиями исторически являются православие, ислам, буддизм, иудаизм;
- выражать своими словами понимание человеческого достоинства, ценности человеческой жизни в буддийской духовнонравственной культуре, традиции.

Модуль «Основы иудейской культуры»

Предметные результаты освоения образовательной программы модуля «Основы иудейской культуры» должны отражать сформированность умений:

- выражать своими словами первоначальное понимание сущности духовного развития как осознания и усвоения человеком значимых для жизни представлений о себе, людях, окружающей действительности;
- выражать своими словами понимание значимости нравственного совершенствования и роли в этом личных усилий человека, приводить примеры;
- выражать понимание и принятие значения российских традиционных духовных и нравственных ценностей, духовно нравственной культуры народов России, российского общества как источника и основы духовного развития, нравственного совершенствования;

- рассказывать о нравственных заповедях, нормах иудейской морали, их значении в выстраивании отношений в семье, между людьми, в общении и деятельности;

- раскрывать основное содержание нравственных категорий в иудейской культуре, традиции (любовь, вера, милосердие, прощение, покаяние, сострадание, ответственность, послушание, исполнение заповедей, борьба с грехом и спасение), основное содержание и место заповедей (прежде всего, Десяти заповедей) в жизни человека; объяснять «золотое правило нравственности» в иудейской религиозной традиции;

- первоначальный опыт осмысления и нравственной оценки поступков, поведения (своих и других людей) с позиций иудейской этики;

- раскрывать своими словами первоначальные представления о мировоззрении (картине мира) в иудаизме, учение о единобожии, об основных принципах иудаизма;

- рассказывать о священных текстах иудаизма - Торе и Танахе, о Талмуде, произведениях выдающихся деятелей иудаизма, богослужениях, молитвах;

- рассказывать о назначении и устройстве синагоги, о раввинах, нормах поведения в синагоге, общения с мирянами и раввинами;

- рассказывать об иудейских праздниках (не менее четырёх, включая Рош-Шана, Йом-Киппур, Суккот, Песах), постах, назначении поста;

- раскрывать основное содержание норм отношений в еврейской семье, обязанностей и ответственности членов семьи, отношений детей к отцу, матери, братьям и сёстрам, старшим по возрасту, предкам; иудейских традиционных семейных ценностей;

- распознавать иудейскую символику, объяснять своими словами её смысл (магендовид) и значение в еврейской культуре;

- рассказывать о художественной культуре в иудейской традиции, каллиграфии, религиозных напевах, архитектуре, книжной миниатюре, религиозной атрибутике, одежде;

- излагать основные исторические сведения о появлении иудаизма на территории России, своими словами объяснять роль иудаизма в становлении культуры народов России, российской культуры и государственности;

- первоначальный опыт поисковой, проектной деятельности по изучению иудейского исторического и культурного наследия в своей местности, регионе (синагоги, кладбища, памятные и святые места), оформлению и представлению её результатов;

- приводить примеры нравственных поступков, совершаемых с опорой на этические нормы религиозной культуры и внутреннюю установку личности, поступать согласно своей совести;

- выражать своими словами понимание свободы мировоззренческого выбора, отношения человека, людей в обществе к религии, свободы вероисповедания; понимание российского общества как многоэтнического и многорелигиозного (приводить примеры), понимание российского общенародного (общенационального, гражданского) патриотизма, любви к Отечеству, нашей общей Родине - России; приводить примеры сотрудничества последователей традиционных религий;

- называть традиционные религии в России (не менее трёх, кроме изучаемой), народы России, для которых традиционными религиями исторически являются православие, ислам, буддизм, иудаизм;
- выражать своими словами понимание человеческого достоинства, ценности человеческой жизни в иудейской духовно нравственной культуре, традиции.

Модуль «Основы религиозных культур народов России»

Предметные результаты освоения образовательной программы модуля «Основы религиозных культур народов России» отражают сформированность умений:

- выражать своими словами первоначальное понимание сущности духовного развития как осознания и усвоения человеком значимых для жизни представлений о себе, людях, окружающей действительности;
- выражать своими словами понимание значимости нравственного самосовершенствования и роли в этом личных усилий человека, приводить примеры;
- выражать понимание и принятие значения российских традиционных духовных и нравственных ценностей, духовнонравственной культуры народов России, российского общества как источника и основы духовного развития, нравственного совершенствования;
- рассказывать о нравственных заповедях, нормах морали в традиционных религиях России (православие, ислам, буддизм, иудаизм), их значении в выстраивании отношений в семье, между людьми;
- раскрывать основное содержание нравственных категорий (долг, свобода, ответственность, милосердие, забота о слабых, взаимопомощь) в религиозной культуре народов России (православии, исламе, буддизме, иудаизме); объяснять «золотое правило нравственности» в религиозных традициях;
- соотносить нравственные формы поведения с нравственными нормами, заповедями в традиционных религиях народов России;
- раскрывать своими словами первоначальные представления о мировоззрении (картине мира) в вероучении православия, ислама, буддизма, иудаизма; об основателях религий;
- рассказывать о священных писаниях традиционных религий народов России (Библия, Коран, Трипитака (Ганджур), Танах), хранителях предания и служителях религиозного культа (священники, муллы, ламы, раввины), религиозных обрядах, ритуалах, обычаях (1-2 примера);
- рассказывать о назначении и устройстве священных сооружений (храмов) традиционных религий народов России, основных нормах поведения в храмах, общения с верующими;
- рассказывать о религиозных календарях и праздниках традиционных религий народов России (православия, ислама, буддизма, иудаизма, не менее одного религиозного праздника каждой традиции);
- раскрывать основное содержание норм отношений в религиозной семье (православие, ислам, буддизм, иудаизм), общее представление о семейных

ценностях в традиционных религиях народов России; понимание отношения к труду, учению в традиционных религиях народов России;

- распознавать религиозную символику традиционных религий народов России (православия, ислама, буддизма, иудаизма минимально по одному символу), объяснять своими словами её значение в религиозной культуре;

- рассказывать о художественной культуре традиционных религий народов России (православные иконы, исламская каллиграфия, буддийская танкопись); главных особенностях религиозного искусства православия, ислама, буддизма, иудаизма (архитектура, изобразительное искусство, язык и поэтика религиозных текстов, музыки или звуковой среды);

- излагать основные исторические сведения о роли традиционных религий в становлении культуры народов России, российского общества, российской государственности;

- первоначальный опыт поисковой, проектной деятельности по изучению исторического и культурного наследия традиционных религий народов России в своей местности, регионе (храмы, монастыри, святыни, памятные и святые места), оформлению и представлению её результатов;

- приводить примеры нравственных поступков, совершаемых с опорой на этические нормы религиозной культуры и внутреннюю установку личности поступать согласно своей совести;

- выражать своими словами понимание свободы мировоззренческого выбора, отношения человека, людей в обществе к религии, свободы вероисповедания; понимание российского общества как многоэтнического и многорелигиозного (приводить примеры), понимание российского общенародного (общенационального, гражданского) патриотизма, любви к Отечеству, нашей общей Родине - России; приводить примеры сотрудничества последователей традиционных религий;

- называть традиционные религии в России, народы России, для которых традиционными религиями исторически являются православие, ислам, буддизм, иудаизм;

- выражать своими словами понимание человеческого достоинства, ценности человеческой жизни в традиционных религиях народов России.

Модуль «Основы светской этики»

Предметные результаты освоения образовательной программы модуля «Основы светской этики» отражают сформированность умений:

- выражать своими словами первоначальное понимание сущности духовного развития как осознания и усвоения человеком значимых для жизни представлений о себе, людях, окружающей действительности;

- выражать своими словами понимание значимости нравственного самосовершенствования и роли в этом личных усилий человека, приводить примеры;

- выражать понимание и принятие значения российских традиционных духовных и нравственных ценностей, духовнонравственной культуры народов России, российского общества как источника и основы духовного развития, нравственного совершенствования;

- рассказывать о российской светской (гражданской) этике как общепринятых в российском обществе нормах морали, отношений и поведения людей, основанных на российских традиционных духовных ценностях, конституционных правах, свободах и обязанностях человека и гражданина в России;

- раскрывать основное содержание нравственных категорий российской светской этики (справедливость, совесть, ответственность, сострадание, ценность и достоинство человеческой жизни, взаимоуважение, вера в добро, человеколюбие, милосердие, добродетели, патриотизм, труд) в отношениях между людьми в российском обществе; объяснять «золотое правило нравственности»;

- высказывать суждения оценочного характера о значении нравственности в жизни человека, семьи, народа, общества и государства; умение различать нравственные нормы и нормы этикета, приводить примеры;

- первоначальный опыт осмысления и нравственной оценки поступков, поведения (своих и других людей) с позиций российской светской (гражданской) этики;

- раскрывать своими словами первоначальные представления об основных нормах российской светской (гражданской) этики: любовь к Родине, российский патриотизм и гражданственность, защита Отечества; уважение памяти предков, исторического и культурного наследия и особенностей народов России, российского общества; уважение чести, достоинства, доброго имени любого человека; любовь к природе, забота о животных, охрана окружающей среды;

- рассказывать о праздниках как одной из форм исторической памяти народа, общества; российских праздниках (государственные, народные, религиозные, семейные праздники); российских государственных праздниках, их истории и традициях (не менее трёх), религиозных праздниках (не менее двух разных традиционных религий народов России), праздниках в своём регионе (не менее одного), о роли семейных праздников в жизни человека, семьи;

- раскрывать основное содержание понимания семьи, отношений в семье на основе российских традиционных духовных ценностей (семья - союз мужчины и женщины на основе взаимной любви для совместной жизни, рождения и воспитания детей; любовь и забота родителей о детях; любовь и забота детей о нуждающихся в помощи родителях; уважение старших по возрасту, предков); российских традиционных семейных ценностей;

- распознавать российскую государственную символику, символику своего региона, объяснять её значение; выражать уважение российской государственности, законов в российском обществе, законных интересов и прав людей, сограждан;

- рассказывать о трудовой морали, нравственных традициях трудовой деятельности, предпринимательства в России; выражать нравственную ориентацию на трудолюбие, честный труд, уважение к труду, трудящимся, результатам труда;

- рассказывать о российских культурных и природных памятниках, о культурных и природных достопримечательностях своего региона;

- раскрывать основное содержание российской светской (гражданской) этики на примерах образцов нравственности, российской гражданственности и патриотизма в истории России;

- объяснять своими словами роль светской (гражданской) этики в становлении российской государственности;
- первоначальный опыт поисковой, проектной деятельности по изучению исторического и культурного наследия народов России, российского общества в своей местности, регионе, оформлению и представлению её результатов;
- приводить примеры нравственных поступков, совершаемых с опорой на этические нормы российской светской (гражданской) этики и внутреннюю установку личности поступать согласно своей совести;
- выражать своими словами понимание свободы мировоззренческого выбора, отношения человека, людей в обществе к религии, свободы вероисповедания; понимание российского общества как многоэтничного и многорелигиозного (приводить примеры), понимание российского общенародного (общенационального, гражданского) патриотизма, любви к Отечеству, нашей общей Родине - России; приводить примеры сотрудничества последователей традиционных религий;
- называть традиционные религии в России, народы России, для которых традиционными религиями исторически являются православие, ислам, буддизм, иудаизм;
- выражать своими словами понимание человеческого достоинства, ценности человеческой жизни в российской светской (гражданской) этике.

2.1.9. РАБОЧАЯ ПРОГРАММА УЧЕБНОГО ПРЕДМЕТА «ИЗОБРАЗИТЕЛЬНОЕ ИСКУССТВО»

Рабочая программа по учебному предмету «Изобразительное искусство» составлена в соответствии с федеральной рабочей программой по данному учебному предмету.

Пояснительная записка отражает общие цели и задачи изучения изобразительного искусства, место в структуре учебного плана, а также подходы к отбору содержания и планируемым результатам.

Содержание обучения раскрывает содержательные линии, которые предлагаются для обязательного изучения в каждом классе на уровне начального общего образования.

Планируемые результаты освоения программы по изобразительному искусству включают личностные, метапредметные результаты за весь период обучения на уровне начального общего образования, а также предметные достижения обучающегося за каждый год обучения.

1) ПОЯСНИТЕЛЬНАЯ ЗАПИСКА

Программа по изобразительному искусству на уровне начального общего образования составлена на основе требований к результатам освоения основной образовательной программы начального общего образования ФГОС НОО, а также ориентирована на целевые приоритеты духовно-нравственного развития, воспитания и социализации обучающихся, сформулированные в федеральной рабочей программе воспитания.

Цель преподавания предмета «Изобразительное искусство»: формирование художественной культуры обучающихся, развитие художественно-образного

мышления и эстетического отношения к явлениям действительности путём освоения начальных основ художественных знаний, умений, навыков и развития творческого потенциала обучающихся.

Преподавание предмета направлено на развитие духовной культуры обучающихся, формирование активной эстетической позиции по отношению к действительности и произведениям искусства, понимание роли и значения художественной деятельности в жизни людей.

Важнейшей задачей является формирование активного, ценностного отношения к истории отечественной культуры, выраженной в её архитектуре, изобразительном искусстве, в национальных образах предметно-материальной и пространственной среды, в понимании красоты человека.

Содержание программы по изобразительному искусству структурировано как система тематических модулей. Изучение содержания всех модулей в 1-4 классах обязательно.

На занятиях обучающиеся знакомятся с многообразием видов художественной деятельности и технически доступным разнообразием художественных материалов.

Практическая художественно-творческая деятельность занимает приоритетное пространство учебного времени.

При опоре на восприятие произведений искусства художественно-эстетическое отношение к миру формируется прежде всего в собственной художественной деятельности, в процессе практического решения художественно-творческих задач.

Место учебного предмета «Изобразительное искусство» в учебном плане

Учебный предмет «Изобразительное искусство» входит в предметную область «Искусство».

Общее число часов, отведённых на изучение учебного предмета «Изобразительное искусство», - 135 ч. (один час в неделю в каждом классе). 1 класс – 33 ч., 2 класс - 34 ч., 3 класс - 34 ч., 4 класс - 34 ч.

2) СОДЕРЖАНИЕ УЧЕБНОГО ПРЕДМЕТА «ИЗОБРАЗИТЕЛЬНОЕ ИСКУССТВО»

1 КЛАСС

Модуль «Графика»

Расположение изображения на листе. Выбор вертикального или горизонтального формата листа в зависимости от содержания изображения.

Разные виды линий. Линейный рисунок. Графические материалы для линейного рисунка и их особенности. Приёмы рисования линией.

Рисование с натуры: разные листья и их форма.

Представление о пропорциях: короткое - длинное. Развитие навыка видения соотношения частей целого (на основе рисунков животных).

Графическое пятно (ахроматическое) и представление о силуэте. Формирование навыка видения целостности. Цельная форма и её части.

Модуль «Живопись»

Цвет как одно из главных средств выражения в изобразительном искусстве. Навыки работы гуашью в условиях урока. Краски «гуашь», кисти, бумага цветная и белая.

Три основных цвета. Ассоциативные представления, связанные с каждым цветом. Навыки смешения красок и получение нового цвета.

Эмоциональная выразительность цвета, способы выражение настроения в изображаемом сюжете.

Живописное изображение разных цветков по представлению и восприятию. Развитие навыков работы гуашью. Эмоциональная выразительность цвета.

Тематическая композиция «Времена года». Контрастные цветовые состояния времён года. Живопись (гуашь), аппликация или смешанная техника.

Техника монотипии. Представления о симметрии. Развитие воображения.

Модуль «Скульптура»

Изображение в объёме. Приёмы работы с пластилином; дощечка, стек, тряпочка.

Лепка зверушек из цельной формы (черепашки, ёжика, зайчика, птички и др.). Приёмы вытягивания, вдавливания, сгибания, скручивания.

Лепка игрушки, характерной для одного из наиболее известных народных художественных промыслов (дымковская или каргопольская игрушка или по выбору учителя с учётом местных промыслов).

Бумажная пластика. Овладение первичными приёмами надрезания, закручивания, складывания.

Объёмная аппликация из бумаги и картона.

Модуль «Декоративно-прикладное искусство»

Узоры в природе. Наблюдение узоров в живой природе (в условиях урока на основе фотографий). Эмоционально-эстетическое восприятие объектов действительности. Ассоциативное сопоставление с орнаментами в предметах декоративно-прикладного искусства.

Узоры и орнаменты, создаваемые людьми, и разнообразие их видов. Орнаменты геометрические и растительные. Декоративная композиция в круге или в полосе.

Представления о симметрии и наблюдение её в природе. Последовательное ведение работы над изображением бабочки по представлению, использование линии симметрии при составлении узора крыльев.

Орнамент, характерный для игрушек одного из наиболее известных народных художественных промыслов: дымковская или каргопольская игрушка (или по выбору учителя с учётом местных промыслов).

Дизайн предмета: изготовление нарядной упаковки путём складывания бумаги и аппликации.

Оригами - создание игрушки для новогодней ёлки. Приёмы складывания бумаги.

Модуль «Архитектура»

Наблюдение разнообразных архитектурных зданий в окружающем мире (по фотографиям), обсуждение особенностей и составных частей зданий.

Освоение приёмов конструирования из бумаги. Складывание объёмных простых геометрических тел. Владение приёмами склеивания, надрезания и вырезания деталей; использование приёма симметрии.

Макетирование (или аппликация) пространственной среды сказочного города из бумаги, картона или пластилина.

Модуль «Восприятие произведений искусства»

Восприятие произведений детского творчества. Обсуждение сюжетного и эмоционального содержания детских работ.

Художественное наблюдение окружающего мира природы и предметной среды жизни человека в зависимости от поставленной аналитической и эстетической задачи наблюдения (установки).

Рассматривание иллюстраций детской книги на основе содержательных установок учителя в соответствии с изучаемой темой.

Знакомство с картиной, в которой ярко выражено эмоциональное состояние, или с картиной, написанной на сказочный сюжет (произведения В.М. Васнецова и другие по выбору учителя).

Художник и зритель. Освоение зрительских умений на основе получаемых знаний и творческих практических задач - установок наблюдения. Ассоциации из личного опыта обучающихся и оценка эмоционального содержания произведений.

Модуль «Азбука цифровой графики»

Фотографирование мелких деталей природы, выражение ярких зрительных впечатлений.

Обсуждение в условиях урока ученических фотографий, соответствующих изучаемой теме.

2 КЛАСС

Модуль «Графика»

Ритм линий. Выразительность линии. Художественные материалы для линейного рисунка и их свойства. Развитие навыков линейного рисунка.

Пастель и мелки - особенности и выразительные свойства графических материалов, приёмы работы.

Ритм пятен: освоение основ композиции. Расположение пятна на плоскости листа: сгущение, разброс, доминанта, равновесие, спокойствие и движение.

Пропорции - соотношение частей и целого. Развитие аналитических навыков видения пропорций. Выразительные свойства пропорций (на основе рисунков птиц).

Рисунок с натуры простого предмета. Расположение предмета на листе бумаги. Определение формы предмета. Соотношение частей предмета. Светлые и тёмные части предмета, тень под предметом. Штриховка. Умение внимательно рассматривать и анализировать форму натурального предмета.

Графический рисунок животного с активным выражением его характера. Аналитическое рассматривание графических произведений анималистического жанра.

Модуль «Живопись»

Цвета основные и составные. Развитие навыков смешивания красок и получения нового цвета. Приёмы работы гуашью. Разный характер мазков и движений кистью. Пастозное, плотное и прозрачное нанесение краски.

Акварель и её свойства. Акварельные кисти. Приёмы работы акварелью.

Цвет тёплый и холодный - цветовой контраст.

Цвет тёмный и светлый (тональные отношения). Затемнение цвета с помощью тёмной краски и осветление цвета. Эмоциональная выразительность цветовых состояний и отношений.

Цвет открытый - звонкий и приглушённый, тихий. Эмоциональная выразительность цвета.

Изображение природы (моря) в разных контрастных состояниях погоды и соответствующих цветовых состояниях (туман, нежное утро, гроза, буря, ветер - по выбору учителя). Произведения И.К. Айвазовского.

Изображение сказочного персонажа с ярко выраженным характером (образ мужской или женский).

Модуль «Скульптура»

Лепка из пластилины или глины игрушки - сказочного животного по мотивам выбранного художественного народного промысла (филимоновская игрушка, дымковский петух, каргопольский Полкан и другие по выбору учителя с учётом местных промыслов). Способ лепки в соответствии с традициями промысла.

Лепка животных (кошка, собака, медвежонок и др.) с передачей характерной пластики движения. Соблюдение цельности формы, её преобразование и добавление деталей.

Изображение движения и статики в скульптуре: лепка из пластилина тяжёлой, неповоротливой и лёгкой, стремительной формы.

Модуль «Декоративно-прикладное искусство»

Наблюдение узоров в природе (на основе фотографий в условиях урока): снежинки, паутинки, роса на листьях и др. Ассоциативное сопоставление с орнаментами в предметах декоративно-прикладного искусства (кружево, вышивка, ювелирные изделия и др.).

Рисунок геометрического орнамента кружева или вышивки. Декоративная композиция. Ритм пятен в декоративной аппликации.

Поделки из подручных нехудожественных материалов. Декоративные изображения животных в игрушках народных промыслов; филимоновские, дымковские, каргопольские игрушки (и другие по выбору учителя с учётом местных художественных промыслов).

Декор одежды человека. Разнообразие украшений. Традиционные народные женские и мужские украшения. Назначение украшений и их роль в жизни людей.

Модуль «Архитектура»

Конструирование из бумаги. Приёмы работы с полосой бумаги, разные варианты складывания, закручивания, надрезания. Макетирование пространства детской площадки.

Построение игрового сказочного города из бумаги (на основе сворачивания геометрических тел - параллелепипедов разной высоты, цилиндров с прорезями и наклейками); завивание, скручивание и складывание полоски бумаги (например,

гармошкой). Образ здания. Памятники отечественной или западноевропейской архитектуры с ярко выраженным характером здания. Рисунок дома для доброго или злого сказочного персонажа (иллюстрация сказки по выбору учителя).

Модуль «Восприятие произведений искусства»

Восприятие произведений детского творчества. Обсуждение сюжетного и эмоционального содержания детских работ.

Художественное наблюдение природы и красивых природных деталей, анализ их конструкции и эмоционального воздействия. Сопоставление их с рукотворными произведениями.

Восприятие орнаментальных произведений прикладного искусства (кружево, шитьё, резьба и роспись и др.).

Восприятие произведений живописи с активным выражением цветового состояния в природе. Произведения И.И. Левитана, Н.П. Крымова.

Восприятие произведений анималистического жанра в графике (произведения В.В. Ватагина, Е.И. Чарушина и др.) и в скульптуре (произведения В.В. Ватагина). Наблюдение животных с точки зрения их пропорций, характера движения, пластики.

Модуль «Азбука цифровой графики»

Компьютерные средства изображения. Виды линий (в программе Paint или другом графическом редакторе).

Компьютерные средства изображения. Работа с геометрическими фигурами. Трансформация и копирование геометрических фигур в программе Paint.

Освоение инструментов традиционного рисования (карандаш, кисточка, ластик, заливка и др.) в программе Paint на основе простых сюжетов (например, образ дерева).

Освоение инструментов традиционного рисования в программе Paint на основе темы «Тёплый и холодный цвета» (например, «Горящий костёр в синей ночи», «Перо жар-птицы» и др.).

Художественная фотография. Расположение объекта в кадре. Масштаб. Доминанта. Обсуждение в условиях урока ученических фотографий, соответствующих изучаемой теме.

3 КЛАСС

Модуль «Графика»

Эскизы обложки и иллюстраций к детской книге сказок (сказка по выбору). Рисунок буквицы. Макет книги-игрушки. Совмещение изображения и текста. Расположение иллюстраций и текста на развороте книги.

Поздравительная открытка. Открытка-пожелание. Композиция открытки: совмещение текста (шрифта) и изображения. Рисунок открытки или аппликация.

Эскиз плаката или афиши. Совмещение шрифта и изображения. Особенности композиции плаката.

Графические зарисовки карандашами по памяти или на основе наблюдений и фотографий архитектурных достопримечательностей своего города.

Транспорт в городе. Рисунки реальных или фантастических машин.

Изображение лица человека. Строение, пропорции, взаиморасположение частей лица.

Эскиз маски для маскарада: изображение лица - маски персонажа с ярко выраженным характером. Аппликация из цветной бумаги.

Модуль «Живопись»

Создание сюжетной композиции «В цирке», использование гуаши или карандаша и акварели (по памяти и представлению). Художник в театре: эскиз занавеса (или декораций сцены) для спектакля со сказочным сюжетом (сказка по выбору).

Тематическая композиция «Праздник в городе». Гуашь по цветной бумаге, возможно совмещение с наклейками в виде коллажа или аппликации.

Натюрморт из простых предметов с натуры или по представлению. «Натюрморт-автопортрет» из предметов, характеризующих личность ученика.

Пейзаж в живописи. Передача в пейзаже состояний в природе. Выбор для изображения времени года, времени дня, характера погоды и особенностей ландшафта (лес или поле, река или озеро); количество и состояние неба в изображении.

Портрет человека по памяти и представлению с опорой на натуру. Выражение в портрете (автопортрете) характера человека, особенностей его личности с использованием выразительных возможностей композиционного размещения в плоскости листа, особенностей пропорций и мимики лица, характера цветового решения, сильного или мягкого контраста, включения в композицию дополнительных предметов.

Модуль «Скульптура»

Создание игрушки из подручного нехудожественного материала, придание ей одушевлённого образа (добавления деталей лепных или из бумаги, ниток или других материалов).

Лепка сказочного персонажа на основе сюжета известной сказки или создание этого персонажа путём бумагопластики.

Освоение знаний о видах скульптуры (по назначению) и жанрах скульптуры (по сюжету изображения).

Лепка эскиза парковой скульптуры. Выражение пластики движения в скульптуре. Работа с пластилином или глиной.

Модуль «Декоративно-прикладное искусство»

Приёмы исполнения орнаментов и выполнение эскизов украшения посуды из дерева и глины в традициях народных художественных промыслов Хохломы и Гжели (или в традициях других промыслов по выбору учителя).

Эскизы орнаментов для росписи тканей. Раппорт. Трафарет и создание орнамента при помощи печаток или штампов.

Эскизы орнамента для росписи платка: симметрия или асимметрия построения композиции, статика и динамика узора, ритмические чередования мотивов, наличие композиционного центра, роспись по канве. Рассмотрение павловопосадских платков.

Проектирование (эскизы) декоративных украшений в городе: ажурные ограды, украшения фонарей, скамеек, киосков, подставок для цветов и др.

Модуль «Архитектура»

Зарисовки исторических памятников и архитектурных достопримечательностей города или села. Работа по наблюдению и по памяти, на основе использования фотографий и образных представлений.

Проектирование садово-паркового пространства на плоскости (аппликация, коллаж) или в виде макета с использованием бумаги, картона, пенопласта и других подручных материалов. Графический рисунок (индивидуально) или тематическое панно «Образ моего города» (села) в виде коллективной работы (композиционная склейка-аппликация рисунков зданий и других элементов городского пространства, выполненных индивидуально).

Модуль «Восприятие произведений искусства»

Иллюстрации в детских книгах и дизайн детской книги. Рассматривание и обсуждение иллюстраций известных российских иллюстраторов детских книг.

Восприятие объектов окружающего мира - архитектура, улицы города или села. Памятники архитектуры и архитектурные достопримечательности (по выбору учителя), их значение в современном мире.

Виртуальное путешествие: памятники архитектуры в Москве и Санкт-Петербурге (обзор памятников по выбору учителя).

Художественные музеи. Виртуальные путешествия в художественные музеи: Государственная Третьяковская галерея, Государственный Эрмитаж, Государственный Русский музей, Государственный музей изобразительных искусств имени А.С. Пушкина. Экскурсии в местные художественные музеи и галереи. Виртуальные экскурсии в знаменитые зарубежные художественные музеи (выбор музеев - за учителем). Осознание значимости и увлекательности посещения музеев; посещение знаменитого музея как событие; интерес к коллекции музея и искусству в целом.

Знания о видах пространственных искусств: виды определяются по назначению произведений в жизни людей.

Жанры в изобразительном искусстве - в живописи, графике, скульптуре - определяются предметом изображения; классификация и сравнение содержания произведений сходного сюжета (портреты, пейзажи и др.).

Представления о произведениях крупнейших отечественных художников-пейзажистов: И.И. Шишкина, И.И. Левитана, А.К. Саврасова, В.Д. Поленова, И.К. Айвазовского и др.

Представления о произведениях крупнейших отечественных портретистов: В.И. Сурикова, И.Е. Репина, В.А. Серова и др.

Модуль «Азбука цифровой графики»

Построение в графическом редакторе различных по эмоциональному восприятию ритмов расположения пятен на плоскости: покой (статика), разные направления и ритмы движения (собрались, разбежались, догоняют, улетают и т.д.). Вместо пятен (геометрических фигур) могут быть простые силуэты машинок, птичек, облаков и др.

В графическом редакторе создание рисунка элемента орнамента (паттерна), его копирование, многократное повторение, в т.ч. с поворотами вокруг оси рисунка,

и создание орнамента, в основе которого раппорт. Вариативное создание орнаментов на основе одного и того же элемента.

Изображение и изучение мимики лица в программе Paint (или другом графическом редакторе).

Совмещение с помощью графического редактора векторного изображения, фотографии и шрифта для создания плаката или поздравительной открытки.

Редактирование фотографий в программе Picture Manager: изменение яркости, контраста, насыщенности цвета; обрезка, поворот, отражение.

Виртуальные путешествия в главные художественные музеи и музеи местные (по выбору учителя).

4 КЛАСС

Модуль «Графика»

Правила линейной и воздушной перспективы: уменьшение размера изображения по мере удаления от первого плана, смягчения цветового и тонального контрастов.

Рисунок фигуры человека: основные пропорции и взаимоотношение частей фигуры, передача движения фигуры на плоскости листа: бег, ходьба, сидящая и стоящая фигуры.

Графическое изображение героев былин, древних легенд, сказок и сказаний разных народов.

Изображение города - тематическая графическая композиция; использование карандаша, мелков, фломастеров (смешанная техника).

Модуль «Живопись»

Красота природы разных климатических зон, создание пейзажных композиций (горный, степной, среднерусский ландшафт).

Портретные изображения человека по представлению и наблюдению с разным содержанием: женский или мужской портрет, двойной портрет матери и ребёнка, портрет пожилого человека, детский портрет или автопортрет, портрет персонажа по представлению (из выбранной культурной эпохи).

Тематические многофигурные композиции: коллективно созданные панно-аппликации из индивидуальных рисунков и вырезанных персонажей на темы праздников народов мира или в качестве иллюстраций к сказкам и легендам.

Модуль «Скульптура»

Знакомство со скульптурными памятниками героям и мемориальными комплексами.

Создание эскиза памятника народному герою. Работа с пластилином или глиной. Выражение значительности, трагизма и победительной силы.

Модуль «Декоративно-прикладное искусство»

Орнаменты разных народов. Подчинённость орнамента форме и назначению предмета, в художественной обработке которого он применяется. Особенности символов и образительных мотивов в орнаментах разных народов. Орнаменты в архитектуре, на тканях, одежде, предметах быта и др.

Мотивы и назначение русских народных орнаментов. Деревянная резьба и роспись, украшение наличников и других элементов избы, вышивка, декор головных уборов и др.

Орнаментальное украшение каменной архитектуры в памятниках русской культуры, каменная резьба, росписи стен, изразцы.

Народный костюм. Русский народный праздничный костюм, символы и обереги в его декоре. Головные уборы. Особенности мужской одежды разных сословий, связь украшения костюма мужчины с родом его занятий.

Женский и мужской костюмы в традициях разных народов.

Своеобразие одежды разных эпох и культур.

Модуль «Архитектура»

Конструкция традиционных народных жилищ, их связь с окружающей природой: дома из дерева, глины, камня; юрта и её устройство (каркасный дом); изображение традиционных жилищ.

Деревянная изба, её конструкция и декор. Моделирование избы из бумаги или изображение на плоскости в технике аппликации её фасада и традиционного декора. Понимание тесной связи красоты и пользы, функционального и декоративного в архитектуре традиционного жилого деревянного дома. Разные виды изб и надворных построек.

Конструкция и изображение здания каменного собора: свод, нефы, закомары, глава, купол. Роль собора в организации жизни древнего города, собор как архитектурная доминанта.

Традиции архитектурной конструкции храмовых построек разных народов. Изображение типичной конструкции зданий: древнегреческий храм, готический или романский собор, мечеть, пагода.

Освоение образа и структуры архитектурного пространства древнерусского города. Крепостные стены и башни, торг, посад, главный собор. Красота и мудрость в организации города, жизнь в городе.

Понимание значения для современных людей сохранения культурного наследия.

Модуль «Восприятие произведений искусства»

Произведения В.М. Васнецова, Б.М. Кустодиева, А.М. Васнецова, В.И. Сурикова, К.А. Коровина, А.Г. Венецианова, А.П. Рябушкина, И.Я. Билибина на темы истории и традиций русской отечественной культуры.

Примеры произведений великих европейских художников: Леонардо да Винчи, Рафаэля, Рембрандта, Пикассо (и других по выбору учителя).

Памятники древнерусского каменного зодчества: Московский Кремль, Новгородский детинец, Псковский кремль, Казанский кремль (и другие с учётом местных архитектурных комплексов, в т.ч. монастырских). Памятники русского деревянного зодчества. Архитектурный комплекс на острове Кижи.

Художественная культура разных эпох и народов. Представления об архитектурных, декоративных и изобразительных произведениях в культуре Древней Греции, других культур Древнего мира. Архитектурные памятники Западной Европы Средних веков и эпохи Возрождения. Произведения предметно-

пространственной культуры, составляющие истоки, основания национальных культур в современном мире.

Памятники национальным героям. Памятник К. Минину и Д. Пожарскому скульптора И.П. Мартоса в Москве. Мемориальные ансамбли: Могила Неизвестного Солдата в Москве; памятник-ансамбль «Героям Сталинградской битвы» на Мамаевом кургане (и другие по выбору учителя).

Модуль «Азбука цифровой графики»

Изображение и освоение в программе Paint правил линейной и воздушной перспективы: изображение линии горизонта и точки схода, перспективных сокращений, цветовых и тональных изменений.

Моделирование в графическом редакторе с помощью инструментов геометрических фигур конструкции традиционного крестьянского деревянного дома (избы) и различных вариантов его устройства. Моделирование конструкции разных видов традиционных жилищ разных народов (юрта, каркасный дом и др., в т.ч. с учётом местных традиций).

Моделирование в графическом редакторе с помощью инструментов геометрических фигур конструкций храмовых зданий разных культур: каменный православный собор, готический или романский собор, пагода, мечеть.

Построение в графическом редакторе с помощью геометрических фигур или на линейной основе пропорций фигуры человека, изображение различных фаз движения. Создание анимации схематического движения человека (при соответствующих технических условиях).

Анимация простого движения нарисованной фигурки: загрузить две фазы движения фигурки в виртуальный редактор GIF-анимации и сохранить простое повторяющееся движение своего рисунка.

Создание компьютерной презентации в программе PowerPoint на тему архитектуры, декоративного и изобразительного искусства выбранной эпохи или национальной культуры.

Виртуальные тематические путешествия по художественным музеям мира.

3) ПЛАНИРУЕМЫЕ РЕЗУЛЬТАТЫ ОСВОЕНИЯ УЧЕБНОГО ПРЕДМЕТА «ИЗОБРАЗИТЕЛЬНОЕ ИСКУССТВО» НА УРОВНЕ НОО

ЛИЧНОСТНЫЕ РЕЗУЛЬТАТЫ

Личностные результаты освоения программы по изобразительному искусству на уровне начального общего образования достигаются в единстве учебной и воспитательной деятельности в соответствии с традиционными российскими социокультурными и духовно-нравственными ценностями, принятыми в обществе правилами и нормами поведения и способствуют процессам самопознания, самовоспитания и саморазвития, формирования внутренней позиции личности.

Программа призвана обеспечить достижение обучающимися личностных результатов:

- уважения и ценностного отношения к своей Родине - России;
- ценностно-смысловые ориентации и установки, отражающие индивидуально-личностные позиции и социально значимые личностные качества;

- духовно-нравственное развитие обучающихся;
- мотивацию к познанию и обучению, готовность к саморазвитию и активному участию в социально-значимой деятельности;
- позитивный опыт участия в творческой деятельности; интерес к произведениям искусства и литературы, построенным на принципах нравственности и гуманизма, уважительного отношения и интереса к культурным традициям и творчеству своего и других народов.

Патриотическое воспитание осуществляется через освоение школьниками содержания традиций отечественной культуры, выраженной в её архитектуре, народном, декоративно-прикладном и изобразительном искусстве. Урок искусства воспитывает патриотизм не в декларативной форме, а в процессе восприятия и освоения в личной художественной деятельности конкретных знаний о красоте и мудрости, заложенных в культурных традициях.

Гражданское воспитание формируется через развитие чувства личной причастности к жизни общества и созидующих качеств личности, приобщение обучающихся к ценностям отечественной и мировой культуры. Учебный предмет способствует пониманию особенностей жизни разных народов и красоты национальных эстетических идеалов. Коллективные творческие работы создают условия для разных форм художественно-творческой деятельности, способствуют пониманию другого человека, становлению чувства личной ответственности.

Духовно-нравственное воспитание является стержнем художественного развития обучающегося, приобщения его к искусству как сфере, концентрирующей в себе духовно-нравственного поиск человечества. Учебные задания направлены на развитие внутреннего мира обучающегося и воспитание его эмоционально-образной, чувственной сферы. Занятия искусством помогают школьнику обрести социально значимые знания. Развитие творческих способностей способствует росту самосознания, осознания себя как личности и члена общества.

Эстетическое воспитание - важнейший компонент и условие развития социально значимых отношений обучающихся, формирования представлений о прекрасном и безобразном, о высоком и низком. Эстетическое воспитание способствует формированию ценностных ориентаций школьников в отношении к окружающим людям, в стремлении к их пониманию, а также в отношении к семье, природе, труду, искусству, культурному наследию.

Ценности познавательной деятельности воспитываются как эмоционально окрашенный интерес к жизни людей и природы. Происходит это в процессе развития навыков восприятия и художественной рефлексии своих наблюдений в художественно-творческой деятельности. Навыки исследовательской деятельности развиваются при выполнении заданий культурно-исторической направленности.

Экологическое воспитание происходит в процессе художественно-эстетического наблюдения природы и её образа в произведениях искусства. Формирование эстетических чувств способствует активному неприятию действий, приносящих вред окружающей среде.

Трудовое воспитание осуществляется в процессе личной художественно-творческой работы по освоению художественных материалов и удовлетворения от создания реального, практического продукта. Воспитываются стремление достичь

результат, упорство, творческая инициатива, понимание эстетики трудовой деятельности. Важны также умения сотрудничать с одноклассниками, работать в команде, выполнять коллективную работу - обязательные требования к определённым заданиям по программе.

МЕТАПРЕДМЕТНЫЕ РЕЗУЛЬТАТЫ

В результате изучения изобразительного искусства на уровне НОО у обучающегося будут сформированы познавательные УУД, коммуникативные УУД, регулятивные УУД, совместная деятельность.

Познавательные УУД

У обучающегося будут сформированы следующие пространственные представления и сенсорные способности как часть познавательных УУД:

- характеризовать форму предмета, конструкции;
- выявлять доминантные черты (характерные особенности) в визуальном образе;
- сравнивать плоскостные и пространственные объекты по заданным основаниям;
- находить ассоциативные связи между визуальными образами разных форм и предметов;
- сопоставлять части и целое в видимом образе, предмете, конструкции;
- анализировать пропорциональные отношения частей внутри целого и предметов между собой;
- обобщать форму составной конструкции;
- выявлять и анализировать ритмические отношения в пространстве и в изображении (визуальном образе) на установленных основаниях;
- абстрагировать образ реальности при построении плоской композиции; соотносить тональные отношения (тёмное - светлое) в пространственных и плоскостных объектах;
- выявлять и анализировать эмоциональное воздействие цветовых отношений в пространственной среде и плоскостном изображении.

У обучающегося будут сформированы следующие базовые логические и исследовательские действия как часть познавательных УУД:

- проявлять исследовательские, экспериментальные действия в процессе освоения выразительных свойств различных художественных материалов;
- проявлять творческие экспериментальные действия в процессе самостоятельного выполнения художественных заданий; проявлять исследовательские и аналитические действия на основе определённых учебных установок в процессе восприятия произведений изобразительного искусства, архитектуры и продуктов детского художественного творчества;
- использовать наблюдения для получения информации об особенностях объектов и состояния природы, предметного мира человека, городской среды;
- анализировать и оценивать с позиций эстетических категорий явления природы и предметно-пространственную среду жизни человека;
- формулировать выводы, соответствующие эстетическим, аналитическим и другим учебным установкам по результатам проведённого наблюдения;

- использовать знаково-символические средства для составления орнаментов и декоративных композиций;
- классифицировать произведения искусства по видам и, соответственно, по назначению в жизни людей;
- классифицировать произведения изобразительного искусства по жанрам в качестве инструмента анализа содержания произведений;
- ставить и использовать вопросы как исследовательский инструмент познания.

У обучающегося будут сформированы следующие умения работать с информацией как часть познавательных УУД:

- использовать электронные образовательные ресурсы;
- уметь работать с электронными учебниками и учебными пособиями;
- выбирать источник для получения информации: поисковые системы Интернета, цифровые электронные средства, справочники, художественные альбомы и детские книги;
- анализировать, интерпретировать, обобщать и систематизировать информацию, представленную в произведениях искусства, текстах, таблицах и схемах;
- самостоятельно готовить информацию на заданную или выбранную тему и представлять её в различных видах: рисунках и эскизах, электронных презентациях;
- осуществлять виртуальные путешествия по архитектурным памятникам, в отечественные художественные музеи и зарубежные художественные музеи (галереи) на основе установок и квестов, предложенных учителем;
- соблюдать правила информационной безопасности при работе в сети Интернет.

Коммуникативные УУД

У обучающегося будут сформированы следующие коммуникативные УУД:

- понимать искусство в качестве особого языка общения - межличностного (автор - зритель), между поколениями, между народами;
- вести диалог и участвовать в дискуссии, проявляя уважительное отношение к оппонентам, сопоставлять свои суждения с суждениями участников общения, выявляя и корректно отстаивая свои позиции в оценке и понимании обсуждаемого явления;
- находить общее решение и разрешать конфликты на основе общих позиций и учёта интересов в процессе совместной художественной деятельности;
- демонстрировать и объяснять результаты своего творческого, художественного или исследовательского опыта;
- анализировать произведения детского художественного творчества с позиций их содержания и в соответствии с учебной задачей, поставленной учителем;
- признавать своё и чужое право на ошибку, развивать свои способности сопереживать, понимать намерения и переживания свои и других людей;
- взаимодействовать, сотрудничать в процессе коллективной работы, принимать цель совместной деятельности и строить действия по её достижению,

договариваться, выполнять поручения, подчиняться, ответственно относиться к своей задаче по достижению общего результата.

Регулятивные УУД

У обучающегося будут сформированы умения самоорганизации и самоконтроля следующие регулятивные УУД:

- внимательно относиться и выполнять учебные задачи, поставленные учителем;
- соблюдать последовательность учебных действий при выполнении задания;
- уметь организовывать своё рабочее место для практической работы, сохраняя порядок в окружающем пространстве и бережно относясь к используемым материалам;
- соотносить свои действия с планируемыми результатами, осуществлять контроль своей деятельности в процессе достижения результата.

ПРЕДМЕТНЫЕ РЕЗУЛЬТАТЫ

1 КЛАСС

К концу обучения в 1 классе обучающийся научится:

Модуль «Графика»

Осваивать навыки применения свойств простых графических материалов в самостоятельной творческой работе в условиях урока.

Приобретать первичный опыт в создании графического рисунка на основе знакомства со средствами изобразительного языка.

Приобретать опыт аналитического наблюдения формы предмета, опыт обобщения и геометризации наблюдаемой формы как основы обучения рисунку.

Приобретать опыт создания рисунка простого (плоского) предмета с натуры.

Учиться анализировать соотношения пропорций, визуально сравнивать пространственные величины.

Приобретать первичные знания и навыки композиционного расположения изображения на листе.

Уметь выбирать вертикальный или горизонтальный формат листа для выполнения соответствующих задач рисунка.

Воспринимать учебную задачу, поставленную учителем, и решать её в своей практической художественной деятельности.

Уметь обсуждать результаты своей практической работы и работы товарищей с позиций соответствия их поставленной учебной задаче, с позиций выраженного в рисунке содержания и графических средств его выражения (в рамках программного материала).

Модуль «Живопись»

Осваивать навыки работы красками «гуашь» в условиях урока.

Знать три основных цвета; обсуждать и называть ассоциативные представления, которые рождает каждый цвет.

Осознавать эмоциональное звучание цвета и уметь формулировать своё мнение с опорой на опыт жизненных ассоциаций.

Приобретать опыт экспериментирования, исследования результатов смешения красок и получения нового цвета.

Вести творческую работу на заданную тему с опорой на зрительные впечатления, организованные педагогом.

Модуль «Скульптура»

Приобретать опыт аналитического наблюдения, поиска выразительных образных объёмных форм в природе (облака, камни, коряги, формы плодов и др.).

Осваивать первичные приёмы лепки из пластилина, приобретать представления о целостной форме в объёмном изображении.

Овладевать первичными навыками бумагопластики - создания объёмных форм из бумаги путём её складывания, надрезания, закручивания и др.

Модуль «Декоративно-прикладное искусство»

Уметь рассматривать и эстетически характеризовать различные примеры узоров в природе (в условиях урока на основе фотографий); приводить примеры, сопоставлять и искать ассоциации с орнаментами в произведениях декоративно-прикладного искусства.

Различать виды орнаментов по изобразительным мотивам: растительные, геометрические, анималистические.

Учиться использовать правила симметрии в своей художественной деятельности.

Приобретать опыт создания орнаментальной декоративной композиции (стилизованной: декоративный цветок или птица).

Приобретать знания о значении и назначении украшений в жизни людей.

Приобретать представления о глиняных игрушках отечественных народных художественных промыслов (дымковская, каргопольская игрушки или по выбору учителя с учётом местных промыслов) и опыт практической художественной деятельности по мотивам игрушки выбранного промысла.

Иметь опыт и соответствующие возрасту навыки подготовки и оформления общего праздника.

Модуль «Архитектура»

Рассматривать различные произведения архитектуры в окружающем мире (по фотографиям в условиях урока); анализировать и характеризовать особенности и составные части рассматриваемых зданий.

Осваивать приёмы конструирования из бумаги, складывания объёмных простых геометрических тел.

Приобретать опыт пространственного макетирования (сказочный город) в форме коллективной игровой деятельности.

Приобретать представления о конструктивной основе любого предмета и первичные навыки анализа его строения.

Модуль «Восприятие произведений искусства»

Приобретать умения рассматривать, анализировать детские рисунки с позиций их содержания и сюжета, настроения, композиции (расположения на листе), цвета, а также соответствия учебной задаче, поставленной учителем.

Приобретать опыт эстетического наблюдения природы на основе эмоциональных впечатлений с учётом учебных задач и визуальной установки учителя.

Приобретать опыт художественного наблюдения предметной среды жизни человека в зависимости от поставленной аналитической и эстетической задачи (установки).

Осваивать опыт эстетического восприятия и аналитического наблюдения архитектурных построек.

Осваивать опыт эстетического, эмоционального общения со станковой картиной, понимать значение зрительских умений и специальных знаний; приобретать опыт восприятия картин со сказочным сюжетом (В.М. Васнецова и других художников по выбору учителя), а также произведений с ярко выраженным эмоциональным настроением (например, натюрморты В. Ван Гога или А. Матисса).

Осваивать новый опыт восприятия художественных иллюстраций в детских книгах и отношения к ним в соответствии с учебной установкой.

Модуль «Азбука цифровой графики»

Приобретать опыт создания фотографий с целью эстетического и целенаправленного наблюдения природы.

Приобретать опыт обсуждения фотографий с точки зрения того, с какой целью сделан снимок, насколько значимо его содержание и какова композиция в кадре.

2 КЛАСС

К концу обучения во 2 классе обучающийся научится:

Модуль «Графика»

Осваивать особенности и приёмы работы новыми графическими художественными материалами; осваивать выразительные свойства твёрдых, сухих, мягких и жидких графических материалов.

Приобретать навыки изображения на основе разной по характеру и способу наложения линии.

Овладевать понятием «ритм» и навыками ритмической организации изображения как необходимой композиционной основы выражения содержания.

Осваивать навык визуального сравнения пространственных величин, приобретать умения соотносить пропорции в рисунках птиц и животных (с опорой на зрительские впечатления и анализ).

Приобретать умение вести рисунок с натуры, видеть пропорции объекта, расположение его в пространстве; располагать изображение на листе, соблюдая этапы ведения рисунка, осваивая навык штриховки.

Модуль «Живопись»

Осваивать навыки работы цветом, навыки смешения красок, пастозное плотное и прозрачное нанесение краски; осваивать разный характер мазков и движений кистью, навыки создания выразительной фактуры и кроющие качества гуаши.

Приобретать опыт работы акварельной краской и понимать особенности работы прозрачной краской.

Знать названия основных и составных цветов и способы получения разных оттенков составного цвета.

Различать и сравнивать тёмные и светлые оттенки цвета; осваивать смешение цветных красок с белой и чёрной (для изменения их тона).

Иметь представление о делении цветов на тёплые и холодные; уметь различать и сравнивать тёплые и холодные оттенки цвета.

Осваивать эмоциональную выразительность цвета: цвет звонкий и яркий, радостный; цвет мягкий, «глухой» и мрачный и др.

Приобретать опыт создания пейзажей, передающих разные состояния погоды (туман, грозу и др.) на основе изменения тонального звучания цвета; приобретать опыт передачи разного цветового состояния моря.

Уметь выразить в изображении сказочных персонажей их характер (герои сказок добрые и злые, нежные и грозные); обсуждать, объяснять, какими художественными средствами удалось показать характер сказочных персонажей.

Модуль «Скульптура»

Познакомиться с традиционными игрушками одного из народных художественных промыслов; освоить приёмы и последовательность лепки игрушки в традициях выбранного промысла; выполнить в технике лепки фигурку сказочного зверя по мотивам традиций выбранного промысла (по выбору: фили-моновская, абашевская, каргопольская, дымковская игрушки или с учётом местных промыслов).

Иметь представление об изменениях скульптурного образа при осмотре произведения с разных сторон.

Приобретать в процессе лепки из пластилина опыт передачи движения цельной лепной формы и разного характера движения этой формы (изображения зверушки).

Модуль «Декоративно-прикладное искусство»

Рассматривать, анализировать и эстетически оценивать разнообразие форм в природе, воспринимаемых как узоры.

Сравнивать, сопоставлять природные явления - узоры (капли, снежинки, паутинки, роса на листьях, серёжки во время цветения деревьев и др.) - с рукотворными произведениями декоративного искусства (кружево, шитьё, ювелирные изделия и др.).

Приобретать опыт выполнения эскиза геометрического орнамента кружева или вышивки на основе природных мотивов.

Осваивать приёмы орнаментального оформления сказочных глиняных зверушек, созданных по мотивам народного художественного промысла (по выбору: филимоновская, абашевская, каргопольская, дымковская игрушки или с учётом местных промыслов).

Приобретать опыт преобразования бытовых подручных нехудожественных материалов в художественные изображения и поделки.

Рассматривать, анализировать, сравнивать украшения человека на примерах иллюстраций к народным сказкам лучших художников-иллюстраторов (например, И.Я. Билибина), когда украшения не только соответствуют народным традициям, но и выражают характер персонажа; учиться понимать, что украшения человека

рассказывают о нём, выявляют особенности его характера, его представления о красоте.

Приобретать опыт выполнения красками рисунков украшений народных былинных персонажей.

Модуль «Архитектура»

Осваивать приёмы создания объёмных предметов из бумаги и объёмного декорирования предметов из бумаги.

Участвовать в коллективной работе по построению из бумаги пространственного макета сказочного города или детской площадки.

Рассматривать, характеризовать конструкцию архитектурных строений (по фотографиям в условиях урока), указывая составные части и их пропорциональные соотношения.

Осваивать понимание образа здания, то есть его эмоционального воздействия.

Рассматривать, приводить примеры и обсуждать вид разных жилищ, домиков сказочных героев в иллюстрациях известных художников детской книги, развивая фантазию и внимание к архитектурным постройкам.

Приобретать опыт сочинения и изображения жилья для разных по своему характеру героев литературных и народных сказок.

Модуль «Восприятие произведений искусства»

Обсуждать примеры детского художественного творчества с точки зрения выражения в них содержания, настроения, расположения изображения в листе, цвета и других средств художественной выразительности, а также ответа на поставленную учебную задачу.

Осваивать и развивать умения вести эстетическое наблюдение явлений природы, а также потребность в таком наблюдении.

Приобретать опыт эстетического наблюдения и художественного анализа произведений декоративного искусства и их орнаментальной организации (кружево, шитьё, резьба и роспись по дереву и ткани, чеканка и др.).

Приобретать опыт восприятия, эстетического анализа произведений отечественных художников-пейзажистов (И.И. Левитана, И.И. Шишкина, И.К. Айвазовского, Н.П. Крымова и других по выбору учителя), а также художников-анималистов (В.В. Ватагина, Е.И. Чарушина и других по выбору учителя).

Приобретать опыт восприятия, эстетического анализа произведений живописи западноевропейских художников с активным, ярким выражением настроения (В. Ван Гог, К. Моне, А. Матисса и других по выбору учителя).

Знать имена и узнавать наиболее известные произведения художников И.И. Левитана, И.И. Шишкина, И.К. Айвазовского, В.М. Васнецова, В.В. Ватагина, Е.И. Чарушина (и других по выбору учителя).

Модуль «Азбука цифровой графики»

Осваивать возможности изображения с помощью разных видов линий в программе Paint (или другом графическом редакторе).

Осваивать приёмы трансформации и копирования геометрических фигур в программе Paint, а также построения из них простых рисунков или орнаментов.

Осваивать в компьютерном редакторе (например, Paint) инструменты и техники - карандаш, кисточка, ластик, заливка и др. - и создавать простые рисунки или композиции (например, образ дерева).

Осваивать композиционное построение кадра при фотографировании: расположение объекта в кадре, масштаб, доминанта. Участвовать в обсуждении композиционного построения кадра в фотографии.

3 КЛАСС

К концу обучения в 3 классе обучающийся научится:

Модуль «Графика»

Приобретать представление о художественном оформлении книги, о дизайне книги, многообразии форм детских книг, о работе художников-иллюстраторов.

Получать опыт создания эскиза книжки-игрушки на выбранный сюжет: рисунок обложки с соединением шрифта (текста) и изображения, рисунок заглавной буквы, создание иллюстраций, размещение текста и иллюстраций на развороте.

Узнавать об искусстве шрифта и образных (изобразительных) возможностях надписи, о работе художника над шрифтовой композицией.

Создавать практическую творческую работу - поздравительную открытку, совмещающую в ней шрифт и изображение.

Узнавать о работе художников над плакатами и афишами. Выполнять творческую композицию - эскиз афиши к выбранному спектаклю или фильму.

Узнавать основные пропорции лица человека, взаимное расположение частей лица.

Приобретать опыт рисования портрета (лица) человека.

Создавать маску сказочного персонажа с ярко выраженным характером лица (для карнавала или спектакля).

Модуль «Живопись»

Осваивать приёмы создания живописной композиции (натюрморта) по наблюдению натуры или по представлению.

Рассматривать, эстетически анализировать сюжет и композицию, эмоциональное настроение в натюрмортах известных отечественных художников.

Приобретать опыт создания творческой живописной работы - натюрморта с ярко выраженным настроением или «натюрморта-автопортрета».

Изображать красками портрет человека с опорой на натуру или по представлению.

Создавать пейзаж, передавая в нём активное состояние природы.

Приобрести представление о деятельности художника в театре.

Создать красками эскиз занавеса или эскиз декораций к выбранному сюжету.

Познакомиться с работой художников по оформлению праздников.

Выполнить тематическую композицию «Праздник в городе» на основе наблюдений, по памяти и по представлению.

Модуль «Скульптура»

Приобрести опыт творческой работы: лепка сказочного персонажа на основе сюжета известной сказки (или создание этого персонажа в технике бумагопластики, по выбору учителя).

Учиться создавать игрушку из подручного нехудожественного материала путём добавления к ней необходимых деталей и тем самым «одушевления образа».

Узнавать о видах скульптуры: скульптурные памятники, парковая скульптура, мелкая пластика, рельеф (виды рельефа).

Приобретать опыт лепки эскиза парковой скульптуры.

Модуль «Декоративно-прикладное искусство»

Узнавать о создании глиняной и деревянной посуды: народные художественные промыслы Гжель и Хохлома.

Знакомиться с приёмами исполнения традиционных орнаментов, украшающих посуду Гжели и Хохломы; осваивать простые кистевые приёмы, свойственные этим промыслам; выполнить эскизы орнаментов, украшающих посуду (по мотивам выбранного художественного промысла).

Узнать о сетчатых видах орнаментов и их применении в росписи тканей, стен и др.; уметь рассуждать с опорой на зрительный материал о видах симметрии в сетчатом орнаменте.

Осваивать навыки создания орнаментов при помощи штампов и трафаретов.

Получить опыт создания композиции орнамента в квадрате (в качестве эскиза росписи женского платка).

Модуль «Архитектура»

Выполнить зарисовки или творческие рисунки по памяти и по представлению на тему исторических памятников или архитектурных достопримечательностей своего города.

Создать эскиз макета паркового пространства или участвовать в коллективной работе по созданию такого макета.

Создать в виде рисунков или объёмных аппликаций из цветной бумаги эскизы разнообразных малых архитектурных форм, наполняющих городское пространство.

Придумать и нарисовать (или выполнить в технике бумагопластики) транспортное средство.

Выполнить творческий рисунок - создать образ своего города или села или участвовать в коллективной работе по созданию образа своего города или села (в виде коллажа).

Модуль «Восприятие произведений искусства»

Рассматривать и обсуждать содержание работы художника, ценностно и эстетически относиться к иллюстрациям известных отечественных художников детских книг, получая различную визуально-образную информацию; знать имена нескольких художников детской книги.

Рассматривать и анализировать архитектурные постройки своего города (села), характерные особенности улиц и площадей, выделять центральные по архитектуре здания и обсуждать их архитектурные особенности; приобретать представления, аналитический и эмоциональный опыт восприятия наиболее известных памятников архитектуры Москвы и Санкт-Петербурга (для жителей регионов на основе фотографий, телепередач и виртуальных путешествий), уметь обсуждать увиденные памятники.

Знать и уметь объяснять назначение основных видов пространственных искусств: изобразительных видов искусства - живописи, графики, скульптуры;

архитектуры, дизайна, декоративно-прикладных видов искусства, а также деятельности художника в кино, в театре, на празднике.

Знать и уметь называть основные жанры живописи, графики и скульптуры, определяемые предметом изображения.

Знать имена крупнейших отечественных художников-пейзажистов: И.И. Шишкина, И.И. Левитана, А.К. Саврасова, В.Д. Поленова, И.К. Айвазовского и других (по выбору учителя), приобретать представления об их произведениях.

Осуществлять виртуальные интерактивные путешествия в художественные музеи, участвовать в исследовательских квестах, в обсуждении впечатлений от виртуальных путешествий.

Иметь представление об именах отечественных портретистов: В.И. Сурикова, И.Е. Репина, В.А. Серова и других (по выбору учителя), приобретать представления об их произведениях.

Понимать значение музеев и называть, указывать, где находятся и чему посвящены их коллекции: Государственная Третьяковская галерея, Государственный Эрмитаж, Государственный Русский музей, Государственный музей изобразительных искусств имени А.С. Пушкина.

Иметь представление о замечательных художественных музеях России, о коллекциях своих региональных музеев.

Модуль «Азбука цифровой графики»

Осваивать приёмы работы в графическом редакторе с линиями, геометрическими фигурами, инструментами традиционного рисования.

Применять получаемые навыки для усвоения определённых учебных тем, например: исследования свойств ритма и построения ритмических композиций, составления орнаментов путём различных повторений рисунка узора, простого повторения (раппорт), экспериментируя на свойствах симметрии; создание паттернов.

Осваивать с помощью создания схемы лица человека его конструкцию и пропорции; осваивать с помощью графического редактора схематическое изменение мимики лица.

Осваивать приёмы соединения шрифта и векторного изображения при создании поздравительных открыток, афиши и др.

Осваивать приёмы редактирования цифровых фотографий с помощью компьютерной программы Picture Manager (или другой): изменение яркости, контраста и насыщенности цвета; обрезка изображения, поворот, отражение.

Осуществлять виртуальные путешествия в отечественные художественные музеи и, возможно, знаменитые зарубежные художественные музеи на основе установок и квестов, предложенных учителем.

4 КЛАСС

К концу обучения в 4 классе обучающийся научится:

Модуль «Графика»

Осваивать правила линейной и воздушной перспективы и применять их в своей практической творческой деятельности. Изучать основные пропорции фигуры человека, пропорциональные отношения отдельных частей фигуры и учиться применять эти знания в своих рисунках.

Приобретать представление о традиционных одеждах разных народов и представление о красоте человека в разных культурах; применять эти знания в изображении персонажей сказаний и легенд или просто представителей народов разных культур.

Создавать зарисовки памятников отечественной и мировой архитектуры.

Модуль «Живопись»

Выполнять живописное изображение пейзажей разных климатических зон (пейзаж гор, пейзаж степной или пустынной зоны, пейзаж, типичный для среднерусской природы).

Передавать в изображении народные представления о красоте человека, создавать образ женщины в русском народном костюме и образ мужчины в народном костюме.

Приобретать опыт создания портретов женских и мужских, портрета пожилого человека, детского портрета или автопортрета, портрета персонажа (по представлению из выбранной культурной эпохи).

Создавать двойной портрет (например, портрет матери и ребёнка).

Приобретать опыт создания композиции на тему «Древнерусский город».

Участвовать в коллективной творческой работе по созданию композиционного панно (аппликации из индивидуальных рисунков) на темы народных праздников (русского народного праздника и традиционных праздников у разных народов), в которых выражается обобщённый образ национальной культуры.

Модуль «Скульптура»

Лепка из пластилина эскиза памятника выбранному герою или участие в коллективной разработке проекта макета мемориального комплекса (работа выполняется после освоения собранного материала о мемориальных комплексах, существующих в нашей стране).

Модуль «Декоративно-прикладное искусство»

Исследовать и делать зарисовки особенностей, характерных для орнаментов разных народов или исторических эпох (особенности символов и стилизованных мотивов); показать в рисунках традиции использования орнаментов в архитектуре, одежде, оформлении предметов быта у разных народов, в разные эпохи.

Изучить и показать в практической творческой работе орнаменты, традиционные мотивы и символы русской народной культуры (в деревянной резьбе и росписи по дереву, вышивке, декоре головных уборов, орнаментах, которые характерны для предметов быта).

Получить представления о красоте русского народного костюма и головных женских уборов, особенностях мужской одежды разных сословий, а также о связи украшения костюма мужчины с родом его занятий и положением в обществе.

Познакомиться с женским и мужским костюмами в традициях разных народов, со своеобразием одежды в разных культурах и в разные эпохи.

Модуль «Архитектура»

Получить представление о конструкции традиционных жилищ у разных народов, об их связи с окружающей природой.

Познакомиться с конструкцией избы - традиционного деревянного жилого дома - и надворных построек; уметь строить из бумаги или изображать конструкцию избы; понимать и уметь объяснять тесную связь декора (украшений) избы с функциональным значением тех же деталей: единство красоты и пользы. Иметь представления о конструктивных особенностях переносного жилища - юрты.

Уметь объяснять и изображать традиционную конструкцию здания каменного древнерусского храма; знать примеры наиболее значительных древнерусских соборов и где они находятся; иметь представление о красоте и конструктивных особенностях памятников русского деревянного зодчества. Иметь представления об устройстве и красоте древнерусского города, его архитектурном устройстве и жизни в нём людей. Знать основные конструктивные черты древнегреческого храма, уметь его изобразить; иметь общее, целостное образное представление о древнегреческой культуре.

Иметь представление об основных характерных чертах храмовых сооружений, характерных для разных культур: готический (романский) собор в европейских городах, буддийская пагода, мусульманская мечеть; уметь изображать их.

Понимать и уметь объяснять, в чём заключается значимость для современных людей сохранения архитектурных памятников и исторического образа своей и мировой культуры.

Модуль «Восприятие произведений искусства»

Формировать восприятие произведений искусства на темы истории и традиций русской отечественной культуры (произведения В.М. Васнецова, А.М. Васнецова, Б.М. Кустодиева, В.И. Сурикова, К.А. Коровина, А.Г. Венецианова, А.П. Рябушкина, И.Я. Билибина и других по выбору учителя).

Иметь образные представления о каменном древнерусском зодчестве (Московский Кремль, Новгородский детинец, Псковский кремль, Казанский кремль и другие с учётом местных архитектурных комплексов, в т.ч. монастырских), о памятниках русского деревянного зодчества (архитектурный комплекс на острове Кижи).

Узнавать соборы Московского Кремля, Софийский собор в Великом Новгороде, храм Покрова на Нерли.

Уметь называть и объяснять содержание памятника К. Минину и Д. Пожарскому скульптора И.П. Мартоса в Москве.

Знать и узнавать основные памятники наиболее значимых мемориальных ансамблей и уметь объяснять их особое значение в жизни людей (мемориальные ансамбли: Могила Неизвестного Солдата в Москве; памятник-ансамбль «Героям Сталинградской битвы» на Мамаевом кургане; «Воин-освободитель» в берлинском Трептов-парке; Пискаревский мемориал в Санкт-Петербурге и другие по выбору учителя); знать о правилах поведения при посещении мемориальных памятников.

Иметь представления об архитектурных, декоративных и изобразительных произведениях в культуре Древней Греции, других культурах Древнего мира, в т.ч. Древнего Востока; уметь обсуждать эти произведения.

Различать общий вид и представлять основные компоненты конструкции готических (романских) соборов; знать особенности архитектурного устройства

мусульманских мечетей; иметь представление об архитектурном своеобразии здания буддийской пагоды.

Приводить примеры произведений великих европейских художников: Леонардо да Винчи, Рафаэля, Рембрандта, Пикассо и других (по выбору учителя).

Модуль «Азбука цифровой графики»

Осваивать правила линейной и воздушной перспективы с помощью графических изображений и их варьирования в компьютерной программе Paint: изображение линии горизонта и точки схода, перспективных сокращений, цветовых и тональных изменений.

Моделировать в графическом редакторе с помощью инструментов геометрических фигур конструкцию традиционного крестьянского деревянного дома (избы) и различные варианты его устройства.

Использовать поисковую систему для знакомства с разными видами деревянного дома на основе избы и традициями и её украшений.

Осваивать строение юрты, моделируя её конструкцию в графическом редакторе с помощью инструментов геометрических фигур, находить в поисковой системе разнообразные модели юрты, её украшения, внешний и внутренний вид юрты.

Моделировать в графическом редакторе с помощью инструментов геометрических фигур конструкции храмовых зданий разных культур (каменный православный собор с закомарами, со сводами-нефами, главой, куполом; готический или романский собор; пагода; мечеть).

Построить пропорции фигуры человека в графическом редакторе с помощью геометрических фигур или на линейной основе; изобразить различные фазы движения, двигая части фигуры (при соответствующих технических условиях создать анимацию схематического движения человека).

Освоить анимацию простого повторяющегося движения изображения в виртуальном редакторе GIF-анимации.

Освоить и проводить компьютерные презентации в программе PowerPoint по темам изучаемого материала, собирая в поисковых системах нужный материал, или на основе собственных фотографий и фотографий своих рисунков; делать шрифтовые надписи наиболее важных определений, названий, положений, которые надо помнить и знать.

Совершать виртуальные тематические путешествия по художественным музеям мира.

2.1.10. РАБОЧАЯ ПРОГРАММА УЧЕБНОГО ПРЕДМЕТА «МУЗЫКА»

Федеральная рабочая программа по учебному предмету «Музыка» (предметная область «Искусство») (далее соответственно – программа по музыке, музыка) включает пояснительную записку, содержание обучения, планируемые результаты освоения программы по музыке.

Пояснительная записка отражает общие цели и задачи изучения музыки, место в структуре учебного плана, а также подходы к отбору содержания и планируемым результатам.

Содержание обучения раскрывает содержательные линии, которые предлагаются для изучения на уровне начального общего образования. Содержание обучения завершается перечнем универсальных учебных действий (познавательных, коммуникативных и регулятивных), которые возможно формировать средствами музыки с учётом возрастных особенностей обучающихся на уровне начального общего образования.

Планируемые результаты освоения программы по музыке включают личностные, метапредметные и предметные результаты за весь период обучения на уровне начального общего образования. Предметные результаты, формируемые в ходе изучения музыки, сгруппированы по учебным модулям.

1) ПОЯСНИТЕЛЬНАЯ ЗАПИСКА

Программа по музыке разработана с целью оказания методической помощи учителю музыки в создании рабочей программы по учебному предмету.

Программа по музыке позволит учителю:

реализовать в процессе преподавания музыки современные подходы к формированию личностных, метапредметных и предметных результатов обучения, сформулированных в ФГОС НОО; определить и структурировать планируемые результаты обучения и содержание учебного предмета по годам обучения в соответствии с ФГОС НОО, а также на основе планируемых результатов духовно-нравственного развития, воспитания и социализации обучающихся, представленных в федеральной рабочей программе воспитания;

разработать календарно-тематическое планирование с учётом особенностей конкретного региона, образовательной организации, класса.

Музыка является неотъемлемой частью культурного наследия, универсальным способом коммуникации особенно важна музыка для становления личности обучающегося – как способ, форма и опыт самовыражения и естественного радостного мировосприятия.

В течение периода начального общего образования необходимо заложить основы будущей музыкальной культуры личности, сформировать представления о многообразии проявлений музыкального искусства в жизни современного человека и общества. В содержании программы по музыке представлены различные пласты музыкального искусства: фольклор, классическая, современная музыка, в том числе наиболее достойные образцы массовой музыкальной культуры (джаз, эстрада, музыка кино и другие). Наиболее эффективной формой освоения музыкального искусства является практическое музицирование – пение, игра на доступных музыкальных инструментах, различные формы музыкального движения. В ходе активной музыкальной деятельности происходит постепенное освоение элементов музыкального языка, понимание основных жанровых особенностей, принципов и форм развития музыки.

Программа по музыке предусматривает знакомство обучающихся с некоторым количеством явлений, фактов музыкальной культуры (знание музыкальных произведений, фамилий композиторов и исполнителей,

специальной терминологии). Программа по музыке формирует эстетические потребности, проживание и осознание тех особых мыслей и чувств, состояний, отношений жизни, самому себе, другим людям, которые несёт в себе музыка.

Свойственная музыкальному восприятию идентификация с лирическим героем произведения является уникальным психологическим механизмом для формирования мировоззрения обучающегося опосредованным недирективным путём. Ключевым моментом при составлении программы по музыке является отбор репертуара, который должен сочетать в себе такие качества, как доступность, высокий художественный уровень, соответствие системе традиционных российских ценностей.

Одним из наиболее важных направлений программы по музыке является развитие эмоционального интеллекта обучающихся. Через опыт чувственного восприятия и художественного исполнения музыки формируется эмоциональная осознанность, рефлексивная установка личности в целом.

Особая роль в организации музыкальных занятий в программе по музыке принадлежит игровым формам деятельности, которые рассматриваются как широкий спектр конкретных приёмов и методов, внутренне присущих самому искусству – от традиционных фольклорных игр и театрализованных представлений к звуковым импровизациям, направленным на освоение жанровых особенностей, элементов музыкального языка, композиционных принципов.

Основная цель программы по музыке – воспитание музыкальной культуры как части общей духовной культуры обучающихся. Основным содержанием музыкального обучения и воспитания является личный и коллективный опыт проживания и осознания специфического комплекса эмоций, чувств, образов, идей, порождаемых ситуациями эстетического восприятия (постижение мира через переживание, самовыражение через творчество, духовно-нравственное становление, воспитание чуткости к внутреннему миру другого человека через опыт сотворчества и сопереживания).

В процессе конкретизации учебных целей их реализация осуществляется по следующим направлениям:

- становление системы ценностей, обучающихся в единстве эмоциональной и познавательной сферы;

- развитие потребности в общении с произведениями искусства, осознание значения музыкального искусства как универсального языка общения, художественного отражения многообразия жизни;

- формирование творческих способностей ребёнка, развитие внутренней мотивации к музицированию.

Важнейшие задачи обучения музыке на уровне начального общего образования:

- формирование эмоционально-ценностной отзывчивости на прекрасное в жизни и в искусстве;

- формирование позитивного взгляда на окружающий мир, гармонизация взаимодействия с природой, обществом, самим собой через доступные формы музицирования;

формирование культуры осознанного восприятия музыкальных образов, приобщение к традиционным российским духовно-нравственным ценностям через собственный внутренний опыт эмоционального переживания;

развитие эмоционального интеллекта в единстве с другими познавательными и регулятивными универсальными учебными действиями, развитие ассоциативного мышления и продуктивного воображения;

овладение предметными умениями и навыками в различных видах практического музицирования, введение обучающегося в искусство через разнообразие видов музыкальной деятельности, в том числе: слушание (воспитание грамотного слушателя), исполнение (пение, игра на музыкальных инструментах); сочинение (элементы импровизации, композиции, аранжировки); музыкальное движение (пластическое интонирование, танец, двигательное моделирование), исследовательские и творческие проекты;

изучение закономерностей музыкального искусства: интонационная и жанровая природа музыки, основные выразительные средства, элементы музыкального языка;

воспитание уважения к культурному наследию России, присвоение интонационно-образного строя отечественной музыкальной культуры;

расширение кругозора, воспитание любознательности, интереса к музыкальной культуре России, ее регионов, этнических групп, малой родины, а также к музыкальной культуре других стран, культур, времён и народов.

Программа по музыке составлена на основе модульного принципа построения учебного материала и допускает вариативный подход к очередности изучения модулей, принципам компоновки учебных тем, форм и методов освоения содержания.

Содержание учебного предмета структурно представлено восемью модулями (тематическими линиями):

инвариантные:

модуль № 1 «Народная музыка России»; модуль № 2 «Классическая музыка»; модуль № 3 «Музыка в жизни человека»;

вариативные:

модуль № 4 «Музыка народов мира»; модуль № 5 «Духовная музыка»; модуль № 6 «Музыка театра и кино»;

модуль № 7 «Современная музыкальная культура»; модуль № 8 «Музыкальная грамота».

Каждый модуль состоит из нескольких тематических блоков. Модульный принцип допускает перестановку блоков, перераспределение количества учебных часов между блоками. Вариативная компоновка тематических блоков позволяет существенно расширить формы и виды деятельности за счёт внеурочных и внеклассных мероприятий – посещений театров, музеев, концертных залов, работы над исследовательскими и творческими проектами. В таком случае количество часов, отводимых на изучение данной темы, увеличивается за счёт внеурочной деятельности в рамках часов, предусмотренных эстетическим направлением планавнеурочной деятельности образовательной организации.

Общее число часов, рекомендованных для изучения музыки - 135 часов: в 1

классе – 33 часа (1 час в неделю), во 2 классе – 34 часа (1 час в неделю), в 3 классе – 34 часа (1 час в неделю), в 4 классе – 34 часа (1 час в неделю).

При разработке рабочей программы по музыке образовательная организация вправе использовать возможности сетевого взаимодействия, в том числе с организациями системы дополнительного образования детей, учреждениями культуры, организациями культурно-досуговой сферы (театры, музеи, творческие союзы).

Освоение программы по музыке предполагает активную социокультурную деятельность обучающихся, участие в музыкальных праздниках, конкурсах, концертах, театрализованных действиях, в том числе основанных на межпредметных связях с такими учебными предметами, как «Изобразительное искусство», «Литературное чтение», «Окружающий мир», «Основы религиозной культуры и светской этики», «Иностранный язык» и другие.

2) СОДЕРЖАНИЕ ОБУЧЕНИЯ

ИНВАРИАНТНЫЕ МОДУЛИ

Модуль № 1 «Народная музыка России»

Данный модуль является одним из наиболее значимых. Цели воспитания национальной и гражданской идентичности, а также принцип «вхождения в музыку от родного порога» предполагают, что отправной точкой для освоения всего богатства и разнообразия музыки должна быть музыкальная культура родного края, своего народа, других народов нашей страны. Необходимо обеспечить глубокое и содержательное освоение основ традиционного фольклора, отталкиваясь в первую очередь от материнского и детского фольклора, календарных обрядов и праздников. Особое внимание необходимо уделить подлинному, аутентичному звучанию народной музыки, научить детей отличать настоящую народную музыку от эстрадных шоу-программ, эксплуатирующих фольклорный колорит.

Край, в котором ты живёшь

Содержание: Музыкальные традиции малой Родины. Песни, обряды, музыкальные инструменты.

Виды деятельности обучающихся:

разучивание, исполнение образцов традиционного фольклора своей местности, песен, посвящённых своей малой родине, песен композиторов-земляков;

диалог с учителем о музыкальных традициях своего родного края;

вариативно: просмотр видеофильма о культуре родного края; посещение

краеведческого музея; посещение этнографического спектакля, концерта.

Русский фольклор

Содержание: Русские народные песни (трудовые, хороводные). Детский фольклор (игровые, заклички, потешки, считалки, прибаутки).

Виды деятельности обучающихся:

разучивание, исполнение русских народных песен разных жанров;

участие в коллективной традиционной музыкальной игре (по выбору учителя)

могут быть освоены игры «Бояре», «Плетень», «Бабка-ёжка», «Зайка» и другие);

сочинение мелодий, вокальная импровизация на основе текстов игрового детского фольклора;

вариативно: ритмическая импровизация, исполнение аккомпанемента на простых ударных (ложки) и духовых (свирель) инструментах к изученным народным песням.

Русские народные музыкальные инструменты

Содержание: Народные музыкальные инструменты (балалайка, рожок, свирель, гусли, гармонь, ложки). Инструментальные наигрыши. Плясовые мелодии.

Виды деятельности обучающихся:

знакомство с внешним видом, особенностями исполнения и звучания русских народных инструментов;

определение на слух тембров инструментов;

классификация на группы духовых, ударных, струнных;

музыкальная викторина на знание тембров народных инструментов;

двигательная игра – импровизация-подражание игре на музыкальных инструментах;

слушание фортепианных пьес композиторов, исполнение песен, в которых присутствуют звукоизобразительные элементы, подражание голосам народных инструментов;

вариативно: просмотр видеофильма о русских музыкальных инструментах; посещение музыкального или краеведческого музея; освоение простейших навыков игры на свирели, ложках.

Сказки, мифы и легенды

Содержание: Народные сказители. Русские народные сказания, былины.

Сказки и легенды о музыке и музыкантах.

Виды деятельности обучающихся:

знакомство с манерой сказывания нараспев;

слушание сказок, былин, эпических сказаний, рассказываемых нараспев;

в инструментальной музыке определение на слух музыкальных интонаций речитативного характера;

создание иллюстраций к прослушанным музыкальным и литературным произведениям;

вариативно: знакомство с эпосом народов России (по выбору учителя: отдельные сказания или примеры из эпоса народов России, например, якутского Олонхо, карело-финской Калевалы, калмыцкого Джангара, Нартского эпоса); просмотр фильмов, мультфильмов, созданных на основе былин, сказаний; речитативная импровизация – чтение нараспев фрагмента сказки, былины.

Жанры музыкального фольклора

Содержание: Фольклорные жанры, общие для всех народов: лирические, трудовые, колыбельные песни, танцы и пляски. Традиционные музыкальные

инструменты.

Виды деятельности обучающихся:

различение на слух контрастных по характеру фольклорных жанров: колыбельная, трудовая, лирическая, плясовая;

определение, характеристика типичных элементов музыкального языка (темп, ритм, мелодия, динамика), состава исполнителей;

определение тембра музыкальных инструментов, отнесение к одной из групп (духовые, ударные, струнные);

разучивание, исполнение песен разных жанров, относящихся к фольклору разных народов Российской Федерации;

импровизации, сочинение к ним ритмических аккомпанементов (звучащими жестами, на ударных инструментах);

вариативно: исполнение на клавишных или духовых инструментах (свирель) мелодий народных песен, прослеживание мелодии по нотной записи.

Народные праздники

Содержание: Обряды, игры, хороводы, праздничная символика – на примере одного или нескольких народных праздников (по выбору учителя внимание обучающихся может быть сосредоточено на русских традиционных народных праздниках (Рождество, Осенины, Масленица, Троица) и (или) праздниках других народов России (Сабантуй, Байрам, Навруз, Ысыях).

Виды деятельности обучающихся:

знакомство с праздничными обычаями, обрядами, бытовавшими ранее и сохранившимися сегодня у различных народностей Российской Федерации;

разучивание песен, реконструкция фрагмента обряда, участие в коллективной традиционной игре (по выбору учителя могут быть освоены традиционные игры территориально близких или, наоборот, далёких регионов Российской Федерации); вариативно: просмотр фильма (мультфильма), рассказывающего о символике

фольклорного праздника;

посещение театра, театрализованного представления;

участие в народных гуляньях на улицах родного города, посёлка.

Первые артисты, народный театр

Содержание: Скоморохи. Ярмарочный балаган. Вертеп.

Виды деятельности обучающихся:

чтение учебных, справочных текстов по теме;

диалог с учителем;

разучивание, исполнение скоморошин;

вариативно: просмотр фильма (мультфильма), фрагмента музыкального спектакля; творческий проект – театрализованная постановка.

Фольклор народов России

Содержание: Музыкальные традиции, особенности народной музыки республик Российской Федерации (по выбору учителя может быть представлена культура 2–3 регионов Российской Федерации. Особое внимание следует уделить как наиболее распространённым чертам, так и уникальным самобытным явлениям, например: тувинское горловое пение, кавказская лезгинка, якутский

варган, пентатонные лады в музыке республик Поволжья, Сибири). Жанры, интонации, музыкальные инструменты, музыканты-исполнители.

Виды деятельности обучающихся:

знакомство с особенностями музыкального фольклора различных народностей Российской Федерации;

определение характерных черт, характеристика типичных элементов музыкального языка (ритм, лад, интонации);

разучивание песен, танцев, импровизация ритмических аккомпанементов на ударных инструментах;

вариативно: исполнение на доступных клавишных или духовых инструментах (свирель) мелодий народных песен, прослеживание мелодии по нотной записи;

творческие, исследовательские проекты, школьные фестивали, посвящённые музыкальному творчеству народов России.

Фольклор в творчестве профессиональных музыкантов

Содержание: Собиратели фольклора. Народные мелодии в обработке композиторов. Народные жанры, интонации как основа для композиторского творчества.

Виды деятельности обучающихся:

диалог с учителем о значении фольклористики;

чтение учебных, популярных текстов о собирателях фольклора;

слушание музыки, созданной композиторами на основе народных жанров и интонаций;

определение приёмов обработки, развития народных мелодий;

разучивание, исполнение народных песен в композиторской обработке;

сравнение звучания одних и тех же мелодий в народном и композиторском варианте;

обсуждение аргументированных оценочных суждений на основе сравнения; вариативно: аналогии с изобразительным искусством – сравнение фотографий

подлинных образцов народных промыслов (гжель, хохлома, городецкая роспись) с творчеством современных художников, модельеров, дизайнеров, работающих в соответствующих техниках росписи.

Модуль № 2 «Классическая музыка»

Данный модуль является одним из важнейших. Шедевры мировой музыкальной классики составляют золотой фонд музыкальной культуры. Проверенные временем образцы камерных и симфонических сочинений позволяют раскрыть перед обучающимися богатую палитру мыслей и чувств, воплощённую в звуках музыкальным гением великих композиторов, воспитывать их музыкальный вкус на подлинно художественных произведениях.

Композитор – исполнитель – слушатель

Содержание: композитор, исполнитель, особенности их деятельности, творчества. Умение слушать музыку. Концерт, концертный зал. Правила поведения в концертном зале.

Виды деятельности обучающихся:

просмотр видеозаписи концерта;

слушание музыки, рассматривание иллюстраций; диалог с учителем по теме занятия;

«Я – исполнитель» (игра – имитация исполнительских движений);

игра «Я – композитор» (сочинение небольших попевок, мелодических фраз);

освоение правил поведения на концерте;

вариативно: «Как на концерте» – выступление учителя или одноклассника, обучающегося в музыкальной школе, с исполнением краткого музыкального произведения; посещение концерта классической музыки.

Композиторы – детям

Содержание: детская музыка П.И. Чайковского, С.С. Прокофьева, Д.Б. Кабалевского и других композиторов. Понятие жанра. Песня, танец, марш.

Виды деятельности обучающихся:

слушание музыки, определение основного характера, музыкально-выразительных средств, использованных композитором;

подбор эпитетов, иллюстраций к

музыке; определение жанра;

музыкальная викторина;

вариативно: вокализация, исполнение мелодий инструментальных пьес со словами; разучивание, исполнение песен; сочинение ритмических аккомпанементов (с помощью звучащих жестов или ударных и шумовых инструментов) к пьесам маршевого и танцевального характера.

Оркестр

Содержание: оркестр – большой коллектив музыкантов. Дирижёр, партитура, репетиция. Жанр концерта – музыкальное соревнование солиста с оркестром.

Виды деятельности обучающихся:

слушание музыки в исполнении оркестра; просмотр видеозаписи;

диалог с учителем о роли дирижёра;

«Я – дирижёр» – игра-имитация дирижёрских жестов во время звучания музыки;

разучивание и исполнение песен соответствующей тематики;

вариативно: знакомство с принципом расположения партий в партитуре; работа по группам – сочинение своего варианта ритмической партитуры.

Музыкальные инструменты. Фортепиано

Содержание: рояль и пианино, история изобретения фортепиано, «секрет» названия инструмента (форте + пиано). «Предки» и «наследники» фортепиано (клавесин, синтезатор).

Виды деятельности обучающихся:

знакомство с многообразием красок фортепиано;
слушание фортепианных пьес в исполнении известных пианистов;
«Я – пианист» – игра-имитация исполнительских движений во время звучания музыки;

слушание детских пьес на фортепиано в исполнении учителя;
демонстрация возможностей инструмента (исполнение одной и той же пьесы тихо и громко, в разных регистрах, разными штрихами);
вариативно: посещение концерта фортепианной музыки; разбираем инструмент – наглядная демонстрация внутреннего устройства акустического пианино; «Паспорт инструмента» – исследовательская работа, предполагающая подсчёт параметров (высота, ширина, количество клавиш, педалей).

Музыкальные инструменты. Флейта

Содержание: предки современной флейты, легенда о нимфе Сиринкс, музыка для флейты соло, флейты в сопровождении фортепиано, оркестра (например,

«Шутка» И.С. Баха, «Мелодия» из оперы «Орфей и Эвридика» К.В. Глюка,

«Сиринкс» К. Дебюсси).

Виды деятельности обучающихся:

знакомство с внешним видом, устройством и тембрами классических музыкальных инструментов;

слушание музыкальных фрагментов в исполнении известных музыкантов-инструменталистов;

чтение учебных текстов, сказок и легенд, рассказывающих о музыкальных инструментах, истории их появления.

Музыкальные инструменты. Скрипка, виолончель

Содержание: певучесть тембров струнных смычковых инструментов, композиторы, сочинявшие скрипичную музыку, знаменитые исполнители, мастера, изготавливавшие инструменты.

Виды деятельности обучающихся:

игра-имитация исполнительских движений во время звучания музыки;
музыкальная викторина на знание конкретных произведений и их авторов, определения тембров звучащих инструментов;

разучивание, исполнение песен, посвящённых музыкальным инструментам; вариативно: посещение концерта инструментальной музыки;
«Паспорт

инструмента» – исследовательская работа, предполагающая описание внешнего вида и особенностей звучания инструмента, способов игры на нём.

Вокальная музыка

Содержание: человеческий голос – самый совершенный инструмент, бережное отношение к своему голосу, известные певцы, жанры вокальной музыки: песни, вокализы, романсы, арии из опер. Кантата. Песня, романс, вокализ, кант.

Виды деятельности обучающихся:

определение на слух типов человеческих голосов (детские, мужские,

женские), тембров голосов профессиональных вокалистов;
знакомство с жанрами вокальной музыки;
слушание вокальных произведений композиторов-классиков;
освоение комплекса дыхательных, артикуляционных упражнений;
вокальные упражнения на развитие гибкости голоса, расширения его диапазона;
проблемная ситуация: что значит красивое пение;
музыкальная викторина на знание вокальных музыкальных произведений и их авторов;
разучивание, исполнение вокальных произведений композиторов-классиков;
вариативно: посещение концерта вокальной музыки; школьный конкурс юных вокалистов.

Инструментальная музыка

Содержание: жанры камерной инструментальной музыки: этюд, пьеса.

Альбом. Цикл. Сюита. Соната. Квартет.

Виды деятельности обучающихся:

знакомство с жанрами камерной инструментальной музыки;
слушание произведений композиторов-классиков; определение комплекса выразительных средств;
описание своего впечатления от восприятия;
музыкальная викторина;
вариативно: посещение концерта инструментальной музыки; составление словаря музыкальных жанров.

Программная музыка

Содержание: программное название, известный сюжет, литературный эпиграф.

Виды деятельности обучающихся:

слушание произведений программной музыки;
обсуждение музыкального образа, музыкальных средств, использованных композитором;
вариативно: рисование образов программной музыки; сочинение небольших миниатюр (вокальные или инструментальные импровизации) по заданной программе.

Симфоническая музыка

Содержание: симфонический оркестр, тембры, группы инструментов, симфония, симфоническая картина.

Виды деятельности обучающихся:

знакомство с составом симфонического оркестра, группами инструментов;
определение на слух тембров инструментов симфонического оркестра; слушание фрагментов симфонической музыки;

«дирижирование» оркестром;

музыкальная викторина;

вариативно: посещение концерта симфонической музыки; просмотр фильма об устройстве оркестра.

Русские композиторы-классики

Содержание: творчество выдающихся отечественных композиторов.

Виды деятельности обучающихся:

знакомство с творчеством выдающихся композиторов, отдельными фактами из их биографии;

слушание музыки;

фрагменты вокальных, инструментальных, симфонических сочинений;

круг характерных образов (картины природы, народной жизни, истории);

характеристика музыкальных образов, музыкально-выразительных средств; наблюдение за развитием музыки;

определение жанра, формы;

чтение учебных текстов и художественной литературы биографического характера;

вокализация тем инструментальных сочинений;

разучивание, исполнение доступных вокальных сочинений;

вариативно: посещение концерта; просмотр биографического фильма.

Европейские композиторы-классики

Содержание: творчество выдающихся зарубежных композиторов.

Виды деятельности обучающихся:

знакомство с творчеством выдающихся композиторов, отдельными фактами из их биографии;

слушание музыки;

фрагменты вокальных, инструментальных, симфонических сочинений;

круг характерных образов (картины природы, народной жизни, истории);

характеристика музыкальных образов, музыкально-выразительных средств; наблюдение за развитием музыки;

определение жанра, формы;

чтение учебных текстов и художественной литературы биографического характера;

вокализация тем инструментальных сочинений;

разучивание, исполнение доступных вокальных сочинений;

вариативно: посещение концерта; просмотр биографического фильма.

Мастерство исполнителя

Содержание: творчество выдающихся исполнителей-певцов, инструменталистов, дирижёров. Консерватория, филармония, Конкурс имени П.И. Чайковского.

Виды деятельности обучающихся:

знакомство с творчеством выдающихся исполнителей классической музыки; изучение программ, афиш консерватории, филармонии;

сравнение нескольких интерпретаций одного и того же произведения в исполнении разных музыкантов;

беседа на тему «Композитор – исполнитель – слушатель»;

вариативно: посещение концерта классической музыки; создание коллекции записей любимого исполнителя.

Модуль № 3 «Музыка в жизни человека»

Главное содержание данного модуля сосредоточено вокруг рефлексивного исследования обучающимися психологической связи музыкального искусства и внутреннего мира человека. Основным результатом его освоения является развитие эмоционального интеллекта обучающихся, расширение спектра переживаемых чувств и их оттенков, осознание собственных душевных движений, способность сопереживанию как при восприятии произведений искусства, так и в непосредственном общении с другими людьми. Формы бытования музыки, типичный комплекс выразительных средств музыкальных жанров выступают как обобщённые жизненные ситуации, порождающие различные чувства и настроения. Сверхзадача модуля – воспитание чувства прекрасного, пробуждение и развитие эстетических потребностей.

Красота и вдохновение

Содержание: Стремление человека к красоте. Особое состояние – вдохновение. Музыка – возможность вместе переживать вдохновение, наслаждаться красотой. Музыкальное единство людей – хор, хоровод.

Виды деятельности обучающихся:

диалог с учителем о значении красоты и вдохновения в жизни человека; слушание музыки, концентрация на её восприятии, своём внутреннем состоянии;

двигательная импровизация под музыку лирического характера «Цветы распускаются под музыку»;

выстраивание хорового унисона – вокального и психологического; одновременное взятие и снятие звука, навыки певческого дыхания по руке дирижёра;

разучивание, исполнение красивой песни;

вариативно: разучивание хоровода.

Музыкальные пейзажи

Содержание: Образы природы в музыке. Настроение музыкальных пейзажей. Чувства человека, любующегося природой. Музыка – выражение глубоких чувств, тонких оттенков настроения, которые трудно передать словами.

Виды деятельности обучающихся:

слушание произведений программной музыки, посвящённой образам природы;

подбор эпитетов для описания настроения, характера музыки; сопоставление музыки с произведениями изобразительного искусства; двигательная импровизация, пластическое интонирование; разучивание, одухотворенное исполнение песен о природе, её красоте;

вариативно: рисование «услышанных» пейзажей и (или) абстрактная живопись – передача настроения цветом, точками, линиями; игра-импровизация «Угадай моё настроение».

Музыкальные портреты

Содержание: Музыка, передающая образ человека, его походку, движения, характер, манеру речи. «Портреты», выраженные в музыкальных интонациях.

Виды деятельности обучающихся:

слушание произведений вокальной, программной инструментальной музыки,

посвящённой образам людей, сказочных персонажей;

подбор эпитетов для описания настроения, характера музыки; сопоставление музыки с произведениями изобразительного искусства; двигательная импровизация в образе героя музыкального произведения; разучивание, характерное исполнение песни – портретной зарисовки;

вариативно: рисование, лепка героя музыкального произведения; игра-импровизация «Угадай мой характер»; инсценировка – импровизация в жанре кукольного (теневого) театра с помощью кукол, силуэтов.

Какой же праздник без музыки?

Содержание: Музыка, создающая настроение праздника. Музыка в цирке, на уличном шествии, спортивном празднике.

Виды деятельности обучающихся:

диалог с учителем о значении музыки на празднике;

слушание произведений торжественного, праздничного характера;

«дирижирование» фрагментами произведений;

конкурс на лучшего «дирижёра»;

разучивание и исполнение тематических песен к ближайшему празднику;

проблемная ситуация: почему на праздниках обязательно звучит музыка;

вариативно: запись видеозаписки с музыкальным поздравлением; групповые творческие шуточные двигательные импровизации «Цирковая труппа».

Танцы, игры и веселье

Содержание: Музыка – игра звуками. Танец – искусство и радость движения.

Примеры популярных танцев.

Виды деятельности обучающихся:

слушание, исполнение музыки скерцозного характера;

разучивание, исполнение танцевальных движений; танец-игра;

рефлексия собственного эмоционального состояния после участия в танцевальных композициях и импровизациях;

проблемная ситуация: зачем люди танцуют;

ритмическая импровизация в стиле определённого танцевального жанра.

Музыка на войне, музыка о войне

Содержание: Военная тема в музыкальном искусстве. Военные песни, марши, интонации, ритмы, тембры (призывная кварта, пунктирный ритм, тембры малого барабана, трубы). Песни Великой Отечественной войны – песни Великой Победы.

Виды деятельности обучающихся:

чтение учебных и художественных текстов, посвящённых песням Великой Отечественной войны;

слушание, исполнение песен Великой Отечественной войны, знакомство с историей их сочинения и исполнения;

обсуждение в классе, ответы на вопросы: какие чувства вызывают песни Великой Победы, почему? Как музыка, песни помогали российскому народу одержать победу в Великой Отечественной войне?

Главный музыкальный символ

Содержание: Гимн России – главный музыкальный символ нашей страны.

Традиции исполнения Гимна России. Другие гимны.

Виды деятельности обучающихся:

разучивание, исполнение Гимна Российской Федерации;

знакомство с историей создания, правилами исполнения;

просмотр видеозаписей парада, церемонии награждения спортсменов;
чувство гордости, понятия достоинства и чести;

обсуждение этических вопросов, связанных с государственными символами страны;

разучивание, исполнение Гимна своей республики, города, школы.

Искусство времени

Содержание: Музыка – временное искусство. Погружение в поток музыкального звучания. Музыкальные образы движения, изменения и развития.

Виды деятельности обучающихся:

слушание, исполнение музыкальных произведений, передающих образ непрерывного движения;

наблюдение за своими телесными реакциями (дыхание, пульс, мышечный тонус) при восприятии музыки;

проблемная ситуация: как музыка воздействует на человека;

вариативно: программная ритмическая или инструментальная импровизация

«Поезд», «Космический корабль».

ВАРИАТИВНЫЕ МОДУЛИ

Модуль № 4 «Музыка народов мира»

Данный модуль является продолжением и дополнением модуля «Народная музыка России». «Между музыкой моего народа и музыкой других народов нет непреходимых границ» – тезис, выдвинутый Д.Б. Кабалевским во второй половине XX века, остаётся по-прежнему актуальным. Интонационная и жанровая близость фольклора разных народов.

Певец своего народа

Содержание: Интонации народной музыки в творчестве зарубежных композиторов – ярких представителей национального музыкального стиля своей страны.

Виды деятельности обучающихся:

знакомство с творчеством композиторов;

сравнение их сочинений с народной музыкой;

определение формы, принципа развития фольклорного музыкального материала;

вокализация наиболее ярких тем инструментальных сочинений;

разучивание, исполнение доступных вокальных сочинений;

вариативно: исполнение на клавишных или духовых инструментах композиторских мелодий, прослеживание их по нотной записи;

творческие, исследовательские проекты, посвящённые выдающимся композиторам.

Музыка стран ближнего зарубежья

Содержание: Фольклор и музыкальные традиции стран ближнего зарубежья

(песни, танцы, обычаи, музыкальные инструменты). Музыкальные традиции и праздники, народные инструменты и жанры. Славянские музыкальные традиции. Кавказские мелодии и ритмы. Композиторы и музыканты-исполнители стран ближнего зарубежья. Близость музыкальной культуры этих стран с российскими республиками.

Виды деятельности обучающихся:

знакомство с особенностями музыкального фольклора народов других стран; определение характерных черт, типичных элементов музыкального языка (ритм, лад, интонации);

знакомство с внешним видом, особенностями исполнения и звучания народных инструментов;

определение на слух тембров инструментов;

классификация на группы духовых, ударных, струнных;

музыкальная викторина на знание тембров народных инструментов; двигательная игра – импровизация-подражание игре на музыкальных инструментах;

сравнение интонаций, жанров, ладов, инструментов других народов с фольклорными элементами народов России;

разучивание и исполнение песен, танцев, сочинение, импровизация ритмических аккомпанементов к ним (с помощью звучащих жестов или на ударных инструментах);

вариативно: исполнение на клавишных или духовых инструментах народных мелодий, прослеживание их по нотной записи;

творческие, исследовательские проекты, школьные фестивали, посвящённые музыкальной культуре народов мира.

Музыка стран дальнего зарубежья

Содержание: Музыка народов Европы. Танцевальный и песенный фольклор европейских народов. Канон. Странствующие музыканты. Карнавал. Музыка Испании и Латинской Америки. Фламенко. Искусство игры на гитаре, кастаньеты, латиноамериканские ударные инструменты. Танцевальные жанры (по выбору учителя могут быть представлены болеро, фанданго, хота, танго, самба, румба, ча-ча-ча, сальса, босса-нова и другие).

Смещение традиций и культур в музыке Северной Америки.

Музыка Японии и Китая. Древние истоки музыкальной культуры стран Юго-Восточной Азии. Императорские церемонии, музыкальные инструменты. Пентатоника.

Музыка Средней Азии. Музыкальные традиции и праздники, народные инструменты и современные исполнители Казахстана, Киргизии, и других стран региона.

Виды деятельности обучающихся:

знакомство с особенностями музыкального фольклора народов других стран; определение характерных черт, типичных элементов музыкального языка (ритм, лад, интонации);

знакомство с внешним видом, особенностями исполнения и звучания народных инструментов;

определение на слух тембров инструментов;
классификация на группы духовых, ударных, струнных;
музыкальная викторина на знание тембров народных инструментов;
двигательная игра – импровизация-подражание игре на музыкальных инструментах;

сравнение интонаций, жанров, ладов, инструментов других народов фольклорными элементами народов России;

разучивание и исполнение песен, танцев, сочинение, импровизация ритмических аккомпанементов к ним (с помощью звучащих жестов или на ударных инструментах);

вариативно: исполнение на клавишных или духовых инструментах народных мелодий, прослеживание их по нотной записи;

творческие, исследовательские проекты, школьные фестивали, посвящённые музыкальной культуре народов мира.

Диалог культур

Содержание: Образы, интонации фольклора других народов и стран в музыке отечественных и зарубежных композиторов (в том числе образы других культур в музыке русских композиторов и русские музыкальные цитаты в творчестве зарубежных композиторов).

Виды деятельности обучающихся:

знакомство с творчеством композиторов;
сравнение их сочинений с народной музыкой;

определение формы, принципа развития фольклорного музыкального материала;

вокализация наиболее ярких тем инструментальных сочинений;
разучивание, исполнение доступных вокальных сочинений;

вариативно: исполнение на клавишных или духовых инструментах композиторских мелодий, прослеживание их по нотной записи;

творческие, исследовательские проекты, посвящённые выдающимся композиторам.

Модуль № 5 «Духовная музыка»

Музыкальная культура России на протяжении нескольких столетий была представлена тремя главными направлениями – музыкой народной, духовной и светской. В рамках религиозной культуры были созданы подлинные шедевры музыкального искусства. Изучение данного модуля поддерживает баланс, позволяет в рамках календарно-тематического планирования представить обучающимся максимально широкую сферу бытования музыкального искусства. Однако знакомство с отдельными произведениями, шедеврами духовной музыки возможно и в рамках изучения других модулей.

Звучание храма

Содержание: Колокола. Колокольные звоны (благовест, трезвон и другие).

Звонарские приговорки. Колокольность в музыке русских композиторов.

Виды деятельности обучающихся:

обобщение жизненного опыта, связанного со звучанием колоколов;

диалог с учителем о традициях изготовления колоколов, значении колокольного звона; знакомство с видами колокольных звонов;

слушание музыки русских композиторов с ярко выраженным изобразительным элементом колокольности (по выбору учителя могут звучать фрагменты из музыкальных произведений М.П. Мусоргского, П.И. Чайковского, М.И. Глинки, С.В. Рахманинова и другие);

выявление, обсуждение характера, выразительных средств, использованных композитором;

двигательная импровизация – имитация движений звонаря на колокольне; ритмические и артикуляционные упражнения на основе звонарских

приговорок;

вариативно: просмотр документального фильма о колоколах;

сочинение, исполнение на фортепиано, синтезаторе или металлофонах композиции (импровизации), имитирующей звучание колоколов.

Песни верующих

Содержание: Молитва, хорал, песнопение, духовный стих. Образы духовной музыки в творчестве композиторов-классиков.

Виды деятельности обучающихся:

слушание, разучивание, исполнение вокальных произведений религиозного содержания;

диалог с учителем о характере музыки, манере исполнения, выразительных средствах;

знакомство с произведениями светской музыки, в которых воплощены молитвенные интонации, используется хоральный склад звучания;

вариативно: просмотр документального фильма о значении молитвы;

рисование по мотивам прослушанных музыкальных произведений.

Инструментальная музыка в церкви

Содержание: Орган и его роль в богослужении. Творчество И.С. Баха.

Виды деятельности обучающихся:

чтение учебных и художественных текстов, посвящённых истории создания, устройству органа, его роли в католическом и протестантском богослужении;

ответы на вопросы учителя;

слушание органной музыки И.С. Баха;

описание впечатления от восприятия, характеристика музыкально-выразительных средств;

игровая имитация особенностей игры на органе (во время слушания);

звуковое исследование – исполнение (учителем) на синтезаторе знакомых музыкальных произведений тембром органа;

наблюдение за трансформацией музыкального образа;

вариативно: посещение концерта органной музыки; рассматривание иллюстраций, изображений органа; проблемная ситуация – выдвижение гипотез о принципах работы этого музыкального инструмента; просмотр познавательного фильма об органе; литературное, художественное творчество на основе музыкальных впечатлений от восприятия органной музыки.

Искусство Русской православной церкви

Содержание: Музыка в православном храме. Традиции исполнения, жанры (тропарь, стихира, величание и другое). Музыка и живопись, посвящённые святым. Образы Христа, Богородицы.

Виды деятельности обучающихся:

разучивание, исполнение вокальных произведений религиозной тематики, сравнение церковных мелодий и народных песен, мелодий светской музыки;

прослеживание исполняемых мелодий по нотной записи;

анализ типа мелодического движения, особенностей ритма, темпа, динамики; сопоставление произведений музыки и живописи, посвящённых святым,

Христу, Богородице;

вариативно: посещение храма; поиск в Интернете информации о Крещении Руси, святых, об иконах.

Религиозные праздники

Содержание: Праздничная служба, вокальная (в том числе хоровая) музыка религиозного содержания (по выбору: на религиозных праздниках той конфессии, которая наиболее почитаема в данном регионе Российской Федерации).

В рамках православной традиции возможно рассмотрение традиционных праздников с точки зрения, как религиозной символики, так и фольклорных традиций (например: Рождество, Троица, Пасха). Рекомендуется знакомство фрагментами литургической музыки русских композиторов-классиков (С.В. Рахманинов, П.И. Чайковский и других композиторов).

Виды деятельности обучающихся:

слушание музыкальных фрагментов праздничных богослужений, определение характера музыки, её религиозного содержания;

разучивание (с опорой на нотный текст), исполнение доступных вокальных произведений духовной музыки;

вариативно: просмотр фильма, посвящённого религиозным праздникам; посещение концерта духовной музыки; исследовательские проекты, посвящённые музыке религиозных праздников.

Модуль № 6 «Музыка театра и кино»

Модуль «Музыка театра и кино» тесно

переплетается с модулем

«Классическая музыка», может стыковаться по ряду произведений с модулями

«Современная музыка» (мюзикл), «Музыка в жизни человека» (музыкальные портреты). Для данного модуля особенно актуально сочетание различных видов урочной и внеурочной деятельности, таких как театрализованные постановки силами обучающихся, посещение музыкальных театров, коллективный просмотр фильмов.

Музыкальная сказка на сцене, на экране

Содержание: Характеры персонажей, отражённые в музыке. Тембр голоса. Соло. Хор, ансамбль.

Виды деятельности обучающихся:

видеопросмотр музыкальной сказки;

обсуждение музыкально-выразительных средств, передающих повороты сюжета, характеры героев;

игра-викторина «Угадай по голосу»;

разучивание, исполнение отдельных номеров из детской оперы, музыкальной сказки;

вариативно: постановка детской музыкальной сказки, спектакль для родителей; творческий проект «Озвучиваем мультфильм».

Театр оперы и балета

Содержание: Особенности музыкальных спектаклей. Балет. Опера. Солисты, хор, оркестр, дирижёр в музыкальном спектакле.

Виды деятельности обучающихся:

знакомство со знаменитыми музыкальными театрами;

просмотр фрагментов музыкальных спектаклей с комментариями учителя; определение особенностей балетного и оперного спектакля;

тесты или кроссворды на освоение специальных терминов;

танцевальная импровизация под музыку фрагмента балета;

разучивание и исполнение доступного фрагмента, обработки песни (хораиз оперы);

«игра в дирижёра» – двигательная импровизация во время слушания оркестрового фрагмента музыкального спектакля;

вариативно: посещение спектакля или экскурсия в местный музыкальный театр; виртуальная экскурсия по Большому театру; рисование по мотивам музыкального спектакля, создание афиши.

Балет. Хореография – искусство танца

Содержание: Сольные номера и массовые сцены балетного спектакля. Фрагменты, отдельные номера из балетов отечественных композиторов (например, балеты П.И. Чайковского, С.С. Прокофьева, А.И. Хачатуряна, В.А. Гаврилина, Р.К. Щедрина).

Виды деятельности обучающихся:

просмотр и обсуждение видеозаписей – знакомство с несколькими яркими сольными номерами и сценами из балетов русских композиторов;

музыкальная викторина на знание балетной музыки;

вариативно: пропевание и исполнение ритмической партитуры – аккомпанемента к фрагменту балетной музыки; посещение балетного спектакля или просмотр фильма-балета.

Опера. Главные герои и номера оперного спектакля

Содержание: Ария, хор, сцена, увертюра – оркестровое вступление. Отдельные номера из опер русских и зарубежных композиторов (по выбору учителя могут быть представлены фрагменты из опер Н.А. Римского-Корсакова («Садко», «Сказка о царе Салтане», «Снегурочка»), М.И. Глинки («Руслан и Людмила»), К.В. Глюка («Орфей и Эвридика»), Дж. Верди и других композиторов).

Виды деятельности обучающихся:

слушание фрагментов опер;

определение характера музыки сольной партии, роли и выразительных средств оркестрового сопровождения;

знакомство с тембрами голосов оперных певцов;
освоение терминологии;

звучащие тесты и кроссворды на проверку знаний;
разучивание, исполнение песни, хора из оперы;
рисование героев, сцен из опер;

вариативно: просмотр фильма-оперы; постановка детской оперы.

Сюжет музыкального спектакля

Содержание: Либретто. Развитие музыки в соответствии с сюжетом. Действия и сцены в опере и балете. Контрастные образы, лейтмотивы.

Виды деятельности обучающихся:

знакомство с либретто, структурой музыкального спектакля;

рисунок обложки для либретто опер и балетов;

анализ выразительных средств, создающих образы главных героев, противоборствующих сторон;

наблюдение за музыкальным развитием, характеристика приёмов, использованных композитором;

вокализация, пропевание музыкальных тем, пластическое интонирование оркестровых фрагментов;

музыкальная викторина на знание музыки;

звучащие и терминологические тесты;

вариативно: создание любительского видеофильма на основе выбранного либретто; просмотр фильма-оперы или фильма-балета.

Оперетта, мюзикл

Содержание: История возникновения и особенности жанра. Отдельные номера из оперетт И. Штрауса, И. Кальмана и др.

Виды деятельности обучающихся:

знакомство с жанрами оперетты, мюзикла;

слушание фрагментов из оперетт, анализ характерных особенностей жанра;

разучивание, исполнение отдельных номеров из популярных музыкальных спектаклей;

сравнение разных постановок одного и того же мюзикла;

вариативно: посещение музыкального театра: спектакль в жанре оперетты или мюзикла; постановка фрагментов, сцен из мюзикла – спектакль для родителей.

Кто создаёт музыкальный спектакль?

Содержание: Профессии музыкального театра: дирижёр, режиссёр, оперные певцы, балерины и танцовщики, художники и другие.

Виды деятельности обучающихся:

диалог с учителем по поводу синкретичного характера музыкального спектакля;

знакомство с миром театральных профессий, творчеством театральных режиссёров, художников;

просмотр фрагментов одного и того же спектакля в разных постановках; обсуждение различий в оформлении, режиссуре;

создание эскизов костюмов и декораций к одному из изученных музыкальных

спектаклей;

вариативно: виртуальный квест по музыкальному театру.

Патриотическая и народная тема в театре и кино

Содержание: История создания, значение музыкально-сценических экранных произведений, посвящённых нашему народу, его истории, теме служения Отечеству. Фрагменты, отдельные номера из опер, балетов, музыки к фильмам (например, опера «Иван Сусанин» М.И. Глинки, опера «Война и мир», музыка к кинофильму «Александр Невский» С.С. Прокофьева, оперы «Борис Годунов» и другие произведения).

Виды деятельности обучающихся:

чтение учебных и популярных текстов об истории создания патриотических опер, фильмов, о творческих поисках композиторов, создававших к ним музыку;

диалог с учителем;

просмотр фрагментов крупных сценических произведений, фильмов; обсуждение характера героев и событий;

проблемная ситуация: зачем нужна серьёзная музыка;

разучивание, исполнение песен о Родине, нашей стране, исторических событиях и подвигах героев;

вариативно: посещение театра (кинотеатра) – просмотр спектакля (фильма) патриотического содержания; участие в концерте, фестивале, конференции патриотической тематики.

Модуль № 7 «Современная музыкальная культура»

Наряду с важнейшими сферами музыкальной культуры (музыка народная, духовная и светская), сформировавшимися в прошлые столетия, правомерно выделить в отдельный пласт современную музыку. Объективной сложностью в данном случае является вычленение явлений, персоналий и произведений, действительно достойных внимания, тех, которые не забудутся через несколько лет как случайное веяние моды. В понятие «современная музыка» входит широкий круг явлений (от академического авангарда до фри-джаза, от эмбиента до рэпа), для восприятия которых требуется специфический и разнообразный музыкальный опыт. Поэтому на уровне начального общего образования необходимо заложить основы для последующего развития в данном направлении. Помимо указанных в модуле тематических блоков, существенным вкладом в такую подготовку является разучивание и исполнение песен современных композиторов, написанных современным музыкальным языком. При этом необходимо удерживать баланс между современностью песни и её доступностью детскому восприятию, соблюдать критерии отбора материала с учётом требований художественного вкуса, эстетичного вокально-хорового звучания.

Современные обработки классической музыки

Содержание: Понятие обработки, творчество современных композиторов исполнителей, обрабатывающих классическую музыку. Проблемная ситуация: зачем музыканты делают обработки классики?

Виды деятельности обучающихся:

различение музыки классической и её современной обработки;

слушание обработок классической музыки, сравнение их с оригиналом;

обсуждение комплекса выразительных средств, наблюдение за изменением характера музыки;

вокальное исполнение классических тем в сопровождении современного ритмизованного аккомпанемента.

Джаз

Содержание: Особенности джаза: импровизационность, ритм. Музыкальные инструменты джаза, особые приёмы игры на них. Творчество джазовых музыкантов (по выбору учителя могут быть представлены примеры творчества всемирно известных джазовых).

Виды деятельности обучающихся:

знакомство с творчеством джазовых музыкантов;

узнавание, различение на слух джазовых композиций в отличие от других музыкальных стилей и направлений;

определение на слух тембров музыкальных инструментов, исполняющих джазовую композицию;

вариативно: разучивание, исполнение песен в джазовых ритмах; сочинение, импровизация ритмического аккомпанемента с джазовым ритмом, синкопами; составление плейлиста, коллекции записей джазовых музыкантов.

Исполнители современной музыки

Содержание: Творчество одного или нескольких исполнителей современной музыки, популярных у молодёжи.

Виды деятельности обучающихся:

просмотр видеоклипов современных исполнителей;

сравнение их композиций с другими направлениями и стилями (классикой, духовной, народной музыкой);

вариативно: составление плейлиста, коллекции записей современной музыки для друзей-других обучающихся (для проведения совместного досуга); съёмка собственного видеоклипа на музыку одной из современных популярных композиций.

Электронные музыкальные инструменты

Содержание: Современные «двойники» классических музыкальных инструментов: синтезатор, электронная скрипка, гитара, барабаны. Виртуальные музыкальные инструменты в компьютерных программах.

Виды деятельности обучающихся:

слушание музыкальных композиций в исполнении на электронных музыкальных инструментах;

сравнение их звучания с акустическими инструментами, обсуждение результатов сравнения;

подбор электронных тембров для создания музыки к фантастическому фильму;

вариативно: посещение музыкального магазина (отдел электронных музыкальных инструментов); просмотр фильма об электронных музыкальных инструментах; создание электронной композиции в компьютерных программах готовыми семплами (например, Garage Band).

Модуль № 8 «Музыкальная грамота»

Данный модуль является вспомогательным и не может изучаться в отрыве от других модулей. Освоение музыкальной грамоты не является самоцелью и всегда подчиняется задачам освоения исполнительского, в первую очередь певческого репертуара, а также задачам воспитания грамотного слушателя. Распределение ключевых тем модуля в рамках календарно-тематического планирования возможно по арочному принципу либо на регулярной основе по 5–10 минут на каждом уроке. Новые понятия и навыки после их освоения не исключаются из учебной деятельности, а используются в качестве актуального знания, практического багажа при организации работы над следующим музыкальным материалом.

Весь мир звучит

Содержание: Звуки музыкальные и шумовые. Свойства звука: высота, громкость, длительность, тембр.

Виды деятельности обучающихся:

знакомство со звуками музыкальными и шумовыми; различение, определение на слух звуков различного качества;

игра – подражание звукам и голосам природы с использованием шумовых музыкальных инструментов, вокальной импровизации;

артикуляционные упражнения, разучивание и исполнение попевок и песен с использованием звукоподражательных элементов, шумовых звуков.

Звукоряд

Содержание: Нотный стан, скрипичный ключ. Ноты первой октавы.

Виды деятельности обучающихся:

знакомство с элементами нотной записи;

различение по нотной записи, определение на слух звукоряда в отличие от других последовательностей звуков;

пение с названием нот, игра на металлофоне звукоряда от ноты «до»; разучивание и исполнение вокальных упражнений, песен, построенных на элементах звукоряда.

Интонация

Содержание: Выразительные и изобразительные интонации.

Виды деятельности обучающихся:

определение на слух, прослеживание по нотной записи кратких интонаций изобразительного (ку-ку, тик-так и другие) и выразительного (просьба, призыв и другие) характера;

разучивание, исполнение попевок, вокальных упражнений, песен, вокальные и инструментальные импровизации на основе данных интонаций;

слушание фрагментов музыкальных произведений, включающих примеры изобразительных интонаций.

Ритм

Содержание: Звуки длинные и короткие (восьмые и четвертные длительности), такт, тактовая черта.

Виды деятельности обучающихся:

определение на слух, прослеживание по нотной записи ритмических рисунков, состоящих из различных длительностей и пауз;

исполнение, импровизация с помощью звучащих жестов (хлопки, шлепки, притопы) и (или) ударных инструментов простых ритмов;

игра «Ритмическое эхо», прохлопывание ритма по ритмическим карточкам, проговаривание с использованием ритмослогов;

разучивание, исполнение на ударных инструментах ритмической партитуры;

слушание музыкальных произведений с ярко выраженным ритмическим рисунком, воспроизведение данного ритма по памяти (хлопками).

Ритмический рисунок

Содержание: Длительности половинная, целая, шестнадцатые. Паузы.

Ритмические рисунки. Ритмическая партитура.

Виды деятельности обучающихся:

определение на слух, прослеживание по нотной записи ритмических рисунков, состоящих из различных длительностей и пауз;

исполнение, импровизация с помощью звучащих жестов (хлопки, шлепки, притопы) и (или) ударных инструментов простых ритмов;

игра «Ритмическое эхо», прохлопывание ритма по ритмическим карточкам, проговаривание с использованием ритмослогов;

разучивание, исполнение на ударных инструментах ритмической партитуры; слушание музыкальных произведений с ярко выраженным ритмическим рисунком, воспроизведение данного ритма по памяти (хлопками).

Размер

Содержание: Равномерная пульсация. Сильные и слабые доли. Размеры 2/4, 3/4, 4/4.

Виды деятельности обучающихся:

ритмические упражнения на ровную пульсацию, выделение сильных долей в размерах 2/4, 3/4, 4/4 (звучащими жестами или на ударных инструментах);

определение на слух, по нотной записи размеров 2/4, 3/4, 4/4;

исполнение вокальных упражнений, песен в размерах 2/4, 3/4, 4/4 с хлопками-акцентами на сильную долю, элементарными дирижёрскими жестами;

слушание музыкальных произведений с ярко выраженным музыкальным размером, танцевальные, двигательные импровизации под музыку;

вариативно: исполнение на клавишных или духовых инструментах попевок, мелодий в размерах 2/4, 3/4, 4/4; вокальная и инструментальная импровизация в заданном размере.

Музыкальный язык

Содержание: Темп, тембр. Динамика (форте, пиано, крещендо, диминуэндо).

Штрихи (стаккато, легато, акцент).

Виды деятельности обучающихся:

знакомство с элементами музыкального языка, специальными терминами, их обозначением в нотной записи;

определение изученных элементов на слух при восприятии музыкальных произведений;

наблюдение за изменением музыкального образа при изменении элементов

музыкального языка (как меняется характер музыки при изменении темпа, динамики, штрихов);

исполнение вокальных и ритмических упражнений, песен с ярко выраженными динамическими, темповыми, штриховыми красками;

использование элементов музыкального языка для создания определённого образа, настроения в вокальных и инструментальных импровизациях;

вариативно: исполнение на клавишных или духовых инструментах попевок, мелодий с ярко выраженными динамическими, темповыми, штриховыми красками; исполнительская интерпретация на основе их изменения. Составление музыкального словаря.

Высота звуков

Содержание: Регистры. Ноты певческого диапазона. Расположение нот на клавиатуре. Знаки альтерации (диезы, бемоли, бекары).

Виды деятельности обучающихся:

освоение понятий «выше-ниже»;

определение на слух принадлежности звуков к одному из регистров; прослеживание по нотной записи отдельных мотивов, фрагментов знакомых песен, вычленение знакомых нот, знаков альтерации;

наблюдение за изменением музыкального образа при изменении регистра; вариативно: исполнение на клавишных или духовых инструментах попевок, кратких мелодий по нотам; выполнение упражнений на виртуальной клавиатуре.

Мелодия

Содержание: Мотив, музыкальная фраза. Поступенное, плавное движение мелодии, скачки. Мелодический рисунок.

Виды деятельности обучающихся:

определение на слух, прослеживание по нотной записи мелодических рисунков с поступенным, плавным движением, скачками, остановками;

исполнение, импровизация (вокальная или на звуковысотных музыкальных инструментах) различных мелодических рисунков;

вариативно: нахождение по нотам границ музыкальной фразы, мотива; обнаружение повторяющихся и неповторяющихся мотивов, музыкальных фраз, похожих друг на друга; исполнение на духовых, клавишных инструментах или виртуальной клавиатуре попевок, кратких мелодий по нотам.

Сопровождение

Содержание: Аккомпанемент. Оstinato. Вступление, заключение, проигрыш.

Виды деятельности обучающихся:

определение на слух, прослеживание по нотной записи главного голоса и сопровождения;

различение, характеристика мелодических и ритмических особенностей главного голоса и сопровождения;

показ рукой линии движения главного голоса и аккомпанемента;

различение простейших элементов музыкальной формы: вступление, заключение, проигрыш;

составление наглядной графической схемы;
импровизация ритмического аккомпанеента к знакомой песне (звучащими жестами или на ударных инструментах);
вариативно: исполнение простейшего сопровождения к знакомой мелодии на клавишных или духовых инструментах.

Песня

Содержание: Куплетная форма. Запев, припев.

Виды деятельности обучающихся:

знакомство со строением куплетной формы;
составление наглядной буквенной или графической схемы куплетной формы; исполнение песен, написанных в куплетной форме;
различение куплетной формы при слушании незнакомых музыкальных произведений;
вариативно: импровизация, сочинение новых куплетов к знакомой песне.

Лад

Содержание: Понятие лада. Семиступенные лады мажор и минор.

Краска

звучания. Ступеневый состав.

Виды деятельности обучающихся:

определение на слух ладового наклонения музыки; игра «Солнышко – туча»;
наблюдение за изменением музыкального образа при изменении лада; распевания, вокальные упражнения, построенные на чередовании мажора и минора;
исполнение песен с ярко выраженной ладовой окраской;
вариативно: импровизация, сочинение в заданном ладу; чтение сказок о нотах музыкальных ладах.

Пентатоника

Содержание: Пентатоника – пятиступенный лад, распространённый у многих народов.

Виды деятельности обучающихся:

слушание инструментальных произведений, исполнение песен, написанных в пентатонике.

Ноты в разных октавах

Содержание: Ноты второй и малой октавы. Басовый ключ.

Виды деятельности обучающихся:

знакомство с нотной записью во второй и малой октаве;
прослеживание по нотам небольших мелодий в соответствующем диапазоне; сравнение одной и той же мелодии, записанной в разных октавах;
определение на слух, в какой октаве звучит музыкальный фрагмент;
вариативно: исполнение на духовых, клавишных инструментах или виртуальной клавиатуре попевок, кратких мелодий по нотам.

Дополнительные обозначения в нотах

Содержание: Реприза, фермата, вольты, украшения (трели, форшлагги).

Виды деятельности обучающихся:

знакомство с дополнительными элементами нотной записи; исполнение песен, попевок, в которых присутствуют данные элементы.

Ритмические рисунки в размере 6/8

Содержание: Размер 6/8. Нота с точкой. Шестнадцатые. Пунктирный ритм.

Виды деятельности обучающихся:

определение на слух, прослеживание по нотной записи ритмических рисунков в размере 6/8;

исполнение, импровизация с помощью звучащих жестов (хлопки, шлепки, притопы) и (или) ударных инструментов;

игра «Ритмическое эхо», прохлопывание ритма по ритмическим карточкам, проговаривание ритмослогами;

разучивание, исполнение на ударных инструментах ритмической партитуры;

слушание музыкальных произведений с ярко выраженным ритмическим рисунком, воспроизведение данного ритма по памяти (хлопками);

вариативно: исполнение на клавишных или духовых инструментах попевок, мелодий и аккомпанементов в размере 6/8.

Тональность. Гамма

Содержание: Тоника, тональность. Знаки при ключе. Мажорные и минорные тональности (до 2–3 знаков при ключе).

Виды деятельности обучающихся:

определение на слух устойчивых звуков; игра «устой – неустой»;

пение упражнений – гамм с названием нот, прослеживание по нотам; освоение понятия «тоника»;

упражнение на допевание неполной музыкальной фразы до тоники «Закончим музыкальную фразу»;

вариативно: импровизация в заданной тональности.

Интервалы

Содержание: Понятие музыкального интервала. Тон, полутон. Консонансы: терция, кварта, квинта, секста, октава. Диссонансы: секунда, септима.

Виды деятельности обучающихся:

освоение понятия «интервал»;

анализ ступенчатого состава мажорной и минорной гаммы (тон-полутон); различение на слух диссонансов и консонансов, параллельного движения двух

голосов в октаву, терцию, сексту;
подбор эпитетов для определения краски звучания различных интервалов;
разучивание, исполнение попевок и песен с ярко выраженной характерной интерваликой в мелодическом движении;
элементы двухголосия;
вариативно: досочинение к простой мелодии подголоска, повторяющего основной голос в терцию, октаву; сочинение аккомпанемента на основе движения квинтами, октавами.

Гармония

Содержание: Аккорд. Трезвучие мажорное и минорное. Понятие фактуры.

Фактуры аккомпанемента бас-аккорд, аккордовая, арпеджио.

Виды деятельности обучающихся:

различение на слух интервалов и аккордов;
различение на слух мажорных и минорных аккордов;

разучивание, исполнение попевок и песен с мелодическим движением по звукам аккордов;

вокальные упражнения с элементами трёхголосия;

определение на слух типа фактуры аккомпанемента исполняемых песен, прослушанных инструментальных произведений;

вариативно: сочинение аккордового аккомпанемента к мелодии песни.

Музыкальная форма

Содержание: Контраст и повтор как принципы строения музыкального произведения. Двухчастная, трёхчастная и трёхчастная репризная форма. Рондо: рефрен и эпизоды.

Виды деятельности обучающихся:

знакомство со строением музыкального произведения, понятиями двухчастной и трёхчастной формы, рондо;

слушание произведений: определение формы их строения на слух; составление наглядной буквенной или графической схемы; исполнение песен, написанных в двухчастной или трёхчастной форме;

вариативно: коллективная импровизация в форме рондо, трёхчастной репризной форме; создание художественных композиций (рисунок, аппликация) по законам музыкальной формы.

Вариации

Содержание: Варьирование как принцип развития. Тема. Вариации.

Виды деятельности обучающихся:

слушание произведений, сочинённых в форме вариаций; наблюдение за развитием, изменением основной темы; составление наглядной буквенной или

графической схемы;

исполнение ритмической партитуры, построенной по принципу вариаций; вариативно: коллективная импровизация в форме вариаций.

3) ПЛАНИРУЕМЫЕ РЕЗУЛЬТАТЫ ОСВОЕНИЯ ПРОГРАММЫ ПО МУЗЫКЕ НА УРОВНЕ НАЧАЛЬНОГО ОБЩЕГО ОБРАЗОВАНИЯ

ЛИЧНОСТНЫЕ РЕЗУЛЬТАТЫ

В результате изучения музыки на уровне начального общего образования у обучающегося будут сформированы следующие личностные результаты:

- 1) в области гражданско-патриотического воспитания:**
 - осознание российской гражданской идентичности;
 - знание Гимна России и традиций его исполнения, уважение музыкальных символов и традиций республик Российской Федерации;
 - проявление интереса к освоению музыкальных традиций своего края, музыкальной культуры народов России;
 - уважение к достижениям отечественных мастеров культуры;
 - стремление участвовать в творческой жизни своей школы, города, республики;
- 2) в области духовно-нравственного воспитания:**
 - признание индивидуальности каждого человека;
 - проявление сопереживания, уважения и доброжелательности;
 - готовность придерживаться принципов взаимопомощи и творческого сотрудничества в процессе непосредственной музыкальной и учебной деятельности;
- 3) в области эстетического воспитания:**
 - восприимчивость к различным видам искусства, музыкальным традициям и творчеству своего и других народов;
 - умение видеть прекрасное в жизни, наслаждаться красотой; стремление к самовыражению в разных видах искусства;
- 4) в области научного познания:**
 - первоначальные представления о единстве и особенностях художественной и научной картины мира;
 - познавательные интересы, активность, инициативность, любознательность и самостоятельность в познании;
- 5) в области физического воспитания, формирования культуры здоровья и эмоционального благополучия:**
 - знание правил здорового и безопасного (для себя и других людей) образа жизни в окружающей среде и готовность к их выполнению;
 - бережное отношение к физиологическим системам организма, задействованным в музыкально-исполнительской деятельности (дыхание,

артикуляция, музыкальный слух, голос);

профилактика умственного и физического утомления с использованием возможностей музыкотерапии;

6) в области трудового воспитания:

установка на посильное активное участие в практической деятельности; трудолюбие в учёбе, настойчивость в достижении поставленных целей; интерес к практическому изучению профессий в сфере культуры и искусства; уважение к труду и результатам трудовой деятельности;

7) в области экологического воспитания:

бережное отношение к природе; неприятие действий, приносящих ей вред.

МЕТАПРЕДМЕТНЫЕ РЕЗУЛЬТАТЫ

Овладение универсальными познавательными действиями

В результате изучения музыки на уровне начального общего образования у обучающегося будут сформированы универсальные познавательные учебные действия, универсальные коммуникативные учебные действия, универсальные регулятивные учебные действия.

Познавательные учебные действия

Базовые логические действия:

сравнивать музыкальные звуки, звуковые сочетания, произведения, жанры, устанавливать основания для сравнения, объединять элементы музыкального звучания по определённому признаку;

определять существенный признак для классификации, классифицировать предложенные объекты (музыкальные инструменты, элементы музыкального языка, произведения, исполнительские составы);

находить закономерности и противоречия в рассматриваемых явлениях музыкального искусства, сведениях и наблюдениях за звучащим музыкальным материалом на основе предложенного учителем алгоритма;

выявлять недостаток информации, в том числе слуховой, акустической для решения учебной (практической) задачи на основе предложенного алгоритма;

устанавливать причинно-следственные связи в ситуациях музыкального восприятия и исполнения, делать выводы.

Базовые исследовательские действия:

на основе предложенных учителем вопросов определять разрыв между реальным и желательным состоянием музыкальных явлений, в том числе в отношении собственных музыкально-исполнительских навыков;

с помощью учителя формулировать цель выполнения вокальных и слуховых упражнений, планировать изменения результатов своей

музыкальной деятельности, ситуации совместного музицирования;

сравнивать несколько вариантов решения творческой, исполнительской задачи, выбрать наиболее подходящий (на основе предложенных критериев);

проводить по предложенному плану опыт, несложное исследование по установлению особенностей предмета изучения и связей между музыкальными объектами и явлениями (часть – целое, причина – следствие);

формулировать выводы и подкреплять их доказательствами на основе результатов проведённого наблюдения (в том числе в форме двигательного моделирования, звукового эксперимента, классификации, сравнения, исследования);

прогнозировать возможное развитие музыкального процесса, эволюции культурных явлений в различных условиях.

Работа с информацией:

выбирать источник получения информации;

согласно заданному алгоритму находить в предложенном источнике информацию, представленную в явном виде;

распознавать достоверную и недостоверную информацию самостоятельно или на основании предложенного учителем способа её проверки;

соблюдать с помощью взрослых (учителей, родителей (законных представителей) обучающихся) правила информационной безопасности при поиске информации в Интернете;

анализировать текстовую, видео-, графическую, звуковую, информации в соответствии с учебной задачей;

анализировать музыкальные тексты (акустические и нотные) по предложенному учителем алгоритму;

самостоятельно создавать схемы, таблицы для представления информации.

Универсальные коммуникативные учебные действия

Невербальная коммуникация:

воспринимать музыку как специфическую форму общения людей, стремиться понять эмоционально-образное содержание музыкального высказывания;

выступать перед публикой в качестве исполнителя музыки (солом);

передавать в собственном исполнении музыки художественное содержание, выражать настроение, чувства, личное отношение к исполняемому произведению; осознанно пользоваться интонационной выразительностью в быденной речи,

понимать культурные нормы и значение интонации в повседневном общении.

Вербальная коммуникация:

воспринимать и формулировать суждения, выражать эмоции в соответствии с целями и условиями общения в знакомой среде;

проявлять уважительное отношение к собеседнику, соблюдать правила ведения диалога и дискуссии;

признавать возможность существования разных точек зрения; корректно и аргументированно высказывать своё мнение;

строить речевое высказывание в соответствии с поставленной задачей; создавать устные и письменные тексты (описание, рассуждение,

повествование);

готовить небольшие публичные выступления;

подбирать иллюстративный материал (рисунки, фото, плакаты) к тексту выступления.

Совместная деятельность (сотрудничество):

стремиться к объединению усилий, эмоциональной эмпатии в ситуациях совместного восприятия, исполнения музыки;

переключаться между различными формами коллективной, групповой и индивидуальной работы при решении конкретной проблемы, выбирать наиболее эффективные формы взаимодействия при решении поставленной задачи;

формулировать краткосрочные и долгосрочные цели (индивидуальные с учётом участия в коллективных задачах) в стандартной (типовой) ситуации на основе предложенного формата планирования, распределения промежуточных шагов и сроков;

принимать цель совместной деятельности, коллективно строить действия по её достижению: распределять роли, договариваться, обсуждать процесс и результат совместной работы; проявлять готовность руководить, выполнять поручения, подчиняться;

ответственно выполнять свою часть работы; оценивать свой вклад в общий результат;

выполнять совместные проектные, творческие задания с опорой на предложенные образцы.

Универсальные регулятивные учебные действия

Самоорганизация и самоконтроль:

планировать действия по решению учебной задачи для получения результата; выстраивать последовательность выбранных действий.

устанавливать причины успеха (неудач) учебной деятельности;

корректировать свои учебные действия для преодоления ошибок.

Овладение системой универсальных учебных регулятивных учебных действий обеспечивает формирование смысловых установок личности (внутренняя позиция личности) и жизненных навыков личности

(управления собой, самодисциплины, устойчивого поведения, эмоционального душевного равновесия и т.д.).

ПРЕДМЕТНЫЕ РЕЗУЛЬТАТЫ

Предметные результаты характеризуют начальный этап формирования у обучающихся основ музыкальной культуры и проявляются в способности к музыкальной деятельности, потребности в регулярном общении с музыкальным искусством, позитивном ценностном отношении к музыке как важному элементу своей жизни.

Обучающиеся, освоившие основную образовательную программу по музыке:

с интересом занимаются музыкой, любят петь, умеют слушать серьёзную музыку, знают правила поведения в театре, концертном зале; проявляют интерес к игре на доступных музыкальных инструментах;

сознательно стремятся к развитию своих музыкальных способностей; осознают разнообразие форм и направлений музыкального искусства, могут

назвать музыкальные произведения, композиторов, исполнителей, которые им нравятся, аргументировать свой выбор;

имеют опыт восприятия, творческой и исполнительской деятельности;

с уважением относятся к достижениям отечественной музыкальной культуры; стремятся к расширению своего музыкального кругозора.

К концу изучения **модуля № 1 «Народная музыка России»** обучающийся научится:

определять принадлежность музыкальных интонаций, изученных произведений к родному фольклору, русской музыке, народной музыке различных регионов России;

определять на слух и называть знакомые народные музыкальные инструменты;

группировать народные музыкальные инструменты по принципу звукоизвлечения: духовые, ударные, струнные;

определять принадлежность музыкальных произведений и их фрагментов к композиторскому или народному творчеству;

различать манеру пения, инструментального исполнения, типы солистов и коллективов – народных и академических;

создавать ритмический аккомпанемент на ударных инструментах при исполнении народной песни;

исполнять народные произведения различных жанров с сопровождением или без сопровождения;

участвовать в коллективной игре (импровизации) (вокальной, инструментальной, танцевальной) на основе освоенных фольклорных жанров.

К концу изучения **модуля № 2** «Классическая музыка» обучающийся научится:

различать на слух произведения классической музыки, называть автора и произведение, исполнительский состав;

различать и характеризовать простейшие жанры музыки (песня, танец, марш), вычленять и называть типичные жанровые признаки песни, танца и марша в сочинениях композиторов-классиков; различать концертные жанры по особенностям исполнения (камерные и симфонические, вокальные и инструментальные), знать их разновидности, приводить примеры;

исполнять (в том числе фрагментарно, отдельными темами) сочинения композиторов-классиков;

воспринимать музыку в соответствии с её настроением, характером, осознавать эмоции и чувства, вызванные музыкальным звучанием, уметь кратко описать свои впечатления от музыкального восприятия;

характеризовать выразительные средства, использованные композитором для создания музыкального образа;

соотносить музыкальные произведения с произведениями живописи, литературы на основе сходства настроения, характера, комплекса выразительных средств.

К концу изучения **модуля № 3** «Музыка в жизни человека» обучающийся научится:

исполнять Гимн Российской Федерации, Гимн своей республики, школы, исполнять песни, посвящённые Победе нашего народа в Великой Отечественной войне, песни, воспевающие красоту родной природы, выражающие разнообразные эмоции, чувства и настроения;

воспринимать музыкальное искусство как отражение многообразия жизни, различать обобщённые жанровые сферы: напевность (лирика), танцевальность и маршевость (связь с движением), декламационность, эпос (связь со словом);

осознавать собственные чувства и мысли, эстетические переживания, замечать прекрасное в окружающем мире и в человеке, стремиться к развитию и удовлетворению эстетических потребностей

К концу изучения **модуля № 4** «Музыка народов мира» обучающийся научится:

различать на слух и исполнять произведения народной и композиторской музыки других стран;

определять на слух принадлежность народных музыкальных инструментов к группам духовых, струнных, ударно-шумовых инструментов;

различать на слух и называть фольклорные элементы музыки разных народов мира в сочинениях профессиональных композиторов (из числа изученных культурно-национальных традиций и жанров);

различать и характеризовать фольклорные жанры музыки (песенные, танцевальные), вычленять и называть типичные жанровые признаки.

К концу изучения **модуля № 5 «Духовная музыка»** обучающийся научится: определять характер, настроение музыкальных произведений духовной музыки, характеризовать её жизненное предназначение; исполнять доступные образцы духовной музыки;

рассказывать об особенностях исполнения, традициях звучания духовной музыки Русской православной церкви (вариативно: других конфессий согласно региональной религиозной традиции).

К концу изучения **модуля № 6 «Музыка театра и кино»** обучающийся научится:

определять и называть особенности музыкально-сценических жанров (опера, балет, оперетта, мюзикл);

различать отдельные номера музыкального спектакля (ария, хор, увертюра и так далее), узнавать на слух и называть освоенные музыкальные произведения (фрагменты) и их авторов;

различать виды музыкальных коллективов (ансамблей, оркестров, хоров), тембры человеческих голосов и музыкальных инструментов, определять их на слух;

отличать черты профессий, связанных с созданием музыкального спектакля, и их роли в творческом процессе: композитор, музыкант, дирижёр, сценарист, режиссёр, хореограф, певец, художник и другие.

К концу изучения **модуля № 7 «Современная музыкальная культура»** обучающийся научится:

различать разнообразные виды и жанры, современной музыкальной культуры, стремиться к расширению музыкального кругозора;

различать и определять на слух принадлежность музыкальных произведений, исполнительского стиля к различным направлениям современной музыки (в том числе эстрады, мюзикла, джаза);

анализировать, называть музыкально-выразительные средства, определяющие основной характер, настроение музыки, сознательно пользоваться музыкально-выразительными средствами при исполнении;

исполнять современные музыкальные произведения, соблюдая

певческую культуру звука.

К концу изучения **модуля № 8** «Музыкальная грамота» обучающийся научится:

классифицировать звуки: шумовые и музыкальные, длинные, короткие, тихие, громкие, низкие, высокие;

различать элементы музыкального языка (темп, тембр, регистр, динамика, ритм, мелодия, аккомпанемент и другое), уметь объяснить значение соответствующих терминов;

различать изобразительные и выразительные интонации, находить признаки сходства и различия музыкальных и речевых интонаций;

различать на слух принципы развития: повтор, контраст, варьирование;

понимать значение термина «музыкальная форма», определять на слух простые музыкальные формы – двухчастную, трёхчастную и трёхчастную репризную, рондо, вариации;

ориентироваться в нотной записи в пределах певческого диапазона; исполнять и создавать различные ритмические рисунки;

исполнять песни с простым мелодическим рисунком.

2.1.11. РАБОЧАЯ ПРОГРАММА УЧЕБНОГО ПРЕДМЕТА «ТРУД (ТЕХНОЛОГИЯ)»

Федеральная рабочая программа по учебному предмету «Труд (технология)» (предметная область «Технология») (далее соответственно – программа по труду (технологии), труд (технология) включает пояснительную записку, содержание обучения, планируемые результаты освоения программы по предмету «Труд (технология)», тематическое планирование.

Пояснительная записка отражает общие цели и задачи изучения учебного предмета, место в структуре учебного плана, а также подходы к отбору содержания и планируемым результатам.

Содержание обучения раскрывает содержательные линии, которые предлагаются для обязательного изучения в каждом классе на уровне начального общего образования. Содержание обучения в каждом классе завершается перечнем универсальных учебных действий (познавательных, коммуникативных и регулятивных), которые возможно формировать средствами технологии с учетом возрастных особенностей обучающихся на уровне начального общего образования.

Планируемые результаты освоения программы по предмету «Труд

(технология)» включают личностные, метапредметные результаты за весь период обучения на уровне начального общего образования, а также предметные достижения обучающегося за каждый год обучения.

ПОЯСНИТЕЛЬНАЯ ЗАПИСКА

Программа по предмету «Труд (технология)» на уровне начального общего образования составлена на основе требований к результатам освоения основной образовательной программы начального общего образования ФГОС НОО, а также ориентирована на целевые приоритеты духовно-нравственного развития, воспитания и социализации обучающихся, сформулированные в федеральной рабочей программе воспитания.

Основной целью программы по труду (технологии) является успешная социализация обучающихся, формирование у них функциональной грамотности на базе освоения культурологических и конструкторско-технологических знаний (о рукотворном мире и общих правилах его создания в рамках исторически меняющихся технологий) и соответствующих им практических умений, необходимых для разумной организации собственной жизни, воспитание ориентации на будущую трудовую деятельность, выбор профессии в процессе практического знакомства с историей ремесел и технологий.

Программа по труду (технологии) направлена на решение системы задач: формирование общих представлений о культуре и организации трудовой

деятельности как важной части общей культуры человека;

становление элементарных базовых знаний и представлений о предметном (рукотворном) мире как результате деятельности человека, его взаимодействии с миром природы, правилах и технологиях создания, исторически развивающихся и современных производствах и профессиях;

формирование основ чертежно-графической грамотности, умения работать с простейшей технологической документацией (рисунок, чертеж, эскиз, схема);

формирование элементарных знаний и представлений о различных материалах, технологиях их обработки и соответствующих умений;

развитие сенсомоторных процессов, психомоторной координации, глазомера через формирование практических умений;

расширение культурного кругозора, развитие способности творческого использования полученных знаний и умений в практической деятельности;

развитие познавательных психических процессов и приемов умственной деятельности посредством включения мыслительных операций в ходе выполнения практических заданий;

развитие гибкости и вариативности мышления,

способностей к изобретательской деятельности;

воспитание уважительного отношения к людям труда, к культурным традициям, понимания ценности предшествующих культур, отраженных в материальном мире;

воспитание понимания социального значения разных профессий, важности ответственного отношения каждого за результаты труда;

воспитание готовности участия в трудовых делах школьного коллектива;

развитие социально ценных личностных качеств: организованности, аккуратности, добросовестного и ответственного отношения к работе, взаимопомощи, волевой саморегуляции, активности и инициативности;

воспитание интереса и творческого отношения к продуктивной созидательной деятельности, мотивации успеха и достижений, стремления к творческой самореализации;

становление экологического сознания, внимательного и вдумчивого отношения к окружающей природе, осознание взаимосвязи рукотворного мира с миром природы;

воспитание положительного отношения к коллективному труду, применение правил культуры общения, проявление уважения к взглядам и мнению других людей.

Содержание программы по труду (технологии) включает характеристику основных структурных единиц (модулей), которые являются общими для каждого года обучения:

1. Технологии, профессии и производства.

2. Технологии ручной обработки материалов: работы с бумагой и картоном, с пластичными материалами, с природным материалом, с текстильными материалами и другими доступными материалами (например, пластик, поролон, фольга, солома).

3. Конструирование и моделирование: работа с конструктором (с учетом возможностей материально-технической базы образовательной организации), конструирование и моделирование из бумаги, картона, пластичных материалов, природных и текстильных материалов, робототехника (с учетом возможностей материально-технической базы образовательной организации).

4. ИКТ (с учетом возможностей материально-технической базы образовательной организации).

В процессе освоения программы по труду (технологии) обучающиеся

овладевают основами проектной деятельности, которая направлена на развитие творческих черт личности, коммуникабельности, чувства ответственности, умения искать и использовать информацию.

В программе по труду (технологии) осуществляется реализация межпредметных связей с учебными предметами: «Математика»

(моделирование, выполнение расчетов, вычислений, построение форм с учетом основ геометрии, работа с геометрическими фигурами, телами, именованными числами),

«Изобразительное искусство» (использование средств художественной выразительности, законов и правил декоративно-прикладного искусства и дизайна), «Окружающий мир» (природные формы и конструкции как универсальный источник инженерно-художественных идей для мастера; природа как источник сырья, этнокультурные традиции), «Родной язык» (использование важнейших видов речевой деятельности и основных типов учебных текстов в процессе анализа заданий и обсуждения результатов практической деятельности),

«Литературное чтение» (работа с текстами для создания образа, реализуемого в изделии).

Общее число часов, рекомендованных для изучения по предмету «Труд (технология)» – 135 часов: в 1 классе – 33 часа (1 час в неделю), во 2 классе – 34 часа (1 час в неделю), в 3 классе – 34 часа (1 час в неделю), в 4 классе – 34 часа (1 час в неделю).

СОДЕРЖАНИЕ ОБУЧЕНИЯ

1 КЛАСС

Технологии, профессии и производства

Природное и техническое окружение человека. Природа как источник сырьевых ресурсов и творчества мастеров. Красота и разнообразие природных форм, их передача в изделиях из различных материалов. Наблюдения природы и фантазия мастера – условия создания изделия. Бережное отношение к природе. Общее понятие об изучаемых материалах, их происхождении, разнообразии. Подготовка к работе. Рабочее место, его организация в зависимости от вида работы. Рациональное размещение на рабочем месте материалов и инструментов, поддержание порядка во время работы, уборка по окончании работы. Рациональное и безопасное использование и хранение инструментов.

Мир профессий. Профессии родных и знакомых. Профессии, связанные с изучаемыми материалами и производствами. Профессии сферы обслуживания.

Традиции и праздники народов России, ремесла, обычаи.

Технологии ручной обработки материалов

Бережное, экономное и рациональное использование обрабатываемых материалов. Использование конструктивных особенностей материалов при изготовлении изделий.

Общее представление об основных технологических операциях ручной обработки материалов: разметка деталей, выделение деталей, формообразование деталей, сборка изделия, отделка изделия или его

деталей.

Способы разметки деталей: «на глаз» и «от руки», по шаблону, по линейке (как направляющему инструменту без откладывания размеров) и изготовление изделий с опорой на рисунки, графическую инструкцию, простейшую схему. Чтение условных графических изображений (называние операций, способов и приемов работы, последовательности изготовления изделий). Правила экономной и аккуратной разметки. Рациональная разметка и вырезание нескольких одинаковых деталей из бумаги. Способы соединения деталей в изделии: с помощью пластилина, клея, скручивание, сшивание и другое. Приемы и правила аккуратной работы с клеем. Отделка изделия или его деталей (окрашивание, вышивка, аппликация и другое).

Подбор соответствующих инструментов и способов обработки материалов в зависимости от их свойств и видов изделий. Инструменты и приспособления (ножницы, линейка, игла, гладилка, стека, шаблон и другие), их правильное, рациональное и безопасное использование.

Пластические массы, их виды (пластилин, пластика и другое). Приемы изготовления изделий доступной по сложности формы из них: разметка «на глаз», отделение части (стекой, отрыванием), придание формы.

Наиболее распространенные виды бумаги. Их общие свойства. Простейшие способы обработки бумаги различных видов: сгибание и складывание, сминание, обрывание, склеивание и другое. Резание бумаги ножницами. Правила безопасного использования ножниц.

Виды природных материалов (плоские – листья и объемные – орехи, шишки, семена, ветки). Приемы работы с природными материалами: подбор материалов в соответствии с замыслом, составление композиции, соединение деталей (приклеивание, склеивание с помощью прокладки, соединение с помощью пластилина).

Общее представление о тканях (текстиле), их строении и свойствах. Швейные инструменты и приспособления (иглы, булавки и другие). Отмеривание и заправка нитки в иголку, строчка прямого стежка.

Использование дополнительных отделочных материалов.

Конструирование и моделирование

Простые и объемные конструкции из разных материалов (пластические массы, бумага, текстиль и другое) и способы их создания. Общее представление о конструкции изделия, детали и части изделия, их взаимное расположение в общей конструкции. Способы соединения деталей в изделиях из разных материалов. Образец, анализ конструкции образцов изделий, изготовление изделий по образцу, рисунку. Конструирование по модели (на плоскости). Взаимосвязь выполняемого действия и результата. Элементарное прогнозирование порядка действий в зависимости от желаемого (необходимого) результата, выбор способа работы в зависимости от требуемого результата (замысла).

ИКТ

Демонстрация учителем готовых материалов на информационных носителях. Информация. Виды информации.

УНИВЕРСАЛЬНЫЕ УЧЕБНЫЕ ДЕЙСТВИЯ (ПРОПЕДЕВТИЧЕСКИЙ УРОВЕНЬ)

Изучение труда (технологии) в 1 классе способствует освоению на пропедевтическом уровне ряда универсальных учебных действий: познавательных универсальных учебных действий, коммуникативных универсальных учебных действий, регулятивных универсальных учебных действий, совместной деятельности.

Познавательные универсальные учебные действия

Базовые логические и исследовательские действия:

ориентироваться в терминах, используемых в технологии (в пределах изученного);

воспринимать и использовать предложенную инструкцию (устную, графическую);

анализировать устройство простых изделий по образцу, рисунку, выделять основные и второстепенные составляющие конструкции;

сравнивать отдельные изделия (конструкции), находить сходство и различия в их устройстве.

Работа с информацией:

воспринимать информацию (представленную в объяснении учителя или в учебнике), использовать ее в работе;

понимать и анализировать простейшую знаково-символическую информацию (схема, рисунок) и строить работу в соответствии с ней.

Коммуникативные универсальные учебные действия

Общение:

участвовать в коллективном обсуждении: высказывать собственное мнение, отвечать на вопросы, выполнять правила этики общения: уважительное отношение к одноклассникам, внимание к мнению другого;

строить несложные высказывания, сообщения в устной форме (по содержанию изученных тем).

Регулятивные универсальные учебные действия

Самоорганизация и самоконтроль:

принимать и удерживать в процессе деятельности предложенную учебную задачу;

действовать по плану, предложенному учителем, работать с опорой на графическую инструкцию учебника, принимать участие в коллективном построении простого плана действий;

понимать и принимать критерии оценки качества работы,

руководствоваться ими в процессе анализа и оценки выполненных работ;
организовывать свою деятельность: производить подготовку к уроку рабочего места, поддерживать на нем порядок в течение урока, производить необходимую уборку по окончании работы;
выполнять несложные действия контроля и оценки по предложенным критериям.

Совместная деятельность:

проявлять положительное отношение к включению в совместную работу, к простым видам сотрудничества;
принимать участие в парных, групповых, коллективных видах работы,
в процессе изготовления изделий осуществлять элементарное сотрудничество.

2 КЛАСС

Технологии, профессии и производства

Рукотворный мир – результат труда человека. Элементарные представления об основном принципе создания мира вещей: прочность конструкции, удобство использования, эстетическая выразительность. Средства художественной выразительности (композиция, цвет, тон и другие). Изготовление изделий с учетом данного принципа. Общее представление о технологическом процессе: анализ устройства и назначения изделия, выстраивание последовательности практических действий и технологических операций, подбор материалов и инструментов, экономная разметка, обработка с целью получения (выделения) деталей, сборка, отделка изделия, проверка изделия в действии, внесение необходимых дополнений и изменений. Изготовление изделий из различных материалов с соблюдением этапов технологического процесса.

Традиции и современность. Новая жизнь древних профессий. Совершенствование их технологических процессов. Мир профессий. Мастера и их профессии, правила мастера. Культурные традиции. Техника на службе человека.

Элементарная творческая и проектная деятельность (создание замысла, его детализация и воплощение). Несложные коллективные, групповые проекты.

Технологии ручной обработки материалов

Многообразие материалов, их свойств и их практическое применение в жизни. Исследование и сравнение элементарных физических, механических и технологических свойств различных материалов. Выбор материалов по их декоративно-художественным и конструктивным свойствам.

Знание и выполнение основных технологических операций ручной обработки материалов в процессе изготовления изделия:

разметка деталей (с помощью линейки (угольника, циркуля), формообразование деталей (сгибание, складывание тонкого картона и плотных видов бумаги и другое), сборка изделия (сшивание). Подвижное соединение деталей изделия. Использование соответствующих способов обработки материалов в зависимости от вида и назначения изделия.

Виды условных графических изображений: рисунок, простейший чертеж, эскиз, схема. Чертежные инструменты – линейка (угольник, циркуль). Их функциональное назначение, конструкция. Приемы безопасной работы колющими (циркуль) инструментами.

Технология обработки бумаги и картона. Назначение линий чертежа (контур, линия разреза, сгиба, выносная, размерная). Чтение условных графических изображений. Построение прямоугольника от двух прямых углов (от одного прямого угла). Разметка деталей с опорой на простейший чертеж, эскиз. Изготовление изделий по рисунку, простейшему чертежу или эскизу, схеме.

Использование измерений, вычислений и построений для решения практических задач. Сгибание и складывание тонкого картона и плотных видов бумаги – биговка. Подвижное соединение деталей на проволоку, толстую нитку.

Технология обработки текстильных материалов. Строение ткани (поперечное и продольное направление нитей). Ткани и нитки растительного происхождения (полученные на основе натурального сырья). Виды ниток (швейные, мулине). Трикотаж, нетканые материалы (общее представление), его строение и основные свойства. Строчка прямого стежка и ее варианты (перевивы, наборы) и (или) строчка косого стежка и ее варианты (крестик, стебельчатая, елочка). Лекало. Разметка с помощью лекала (простейшей выкройки). Технологическая последовательность изготовления несложного швейного изделия (разметка деталей, выкраивание деталей, отделка деталей, сшивание деталей).

Использование дополнительных материалов (например, проволока, пряжа, бусины и другие).

Конструирование и моделирование

Основные и дополнительные детали. Общее представление о правилах создания гармоничной композиции. Симметрия, способы разметки и конструирования симметричных форм.

Конструирование и моделирование изделий из различных материалов по простейшему чертежу или эскизу. Подвижное соединение деталей конструкции. Внесение элементарных конструктивных изменений и дополнений в изделие.

ИКТ

Демонстрация учителем готовых материалов на информационных носителях. Поиск информации. Интернет как источник информации.

УНИВЕРСАЛЬНЫЕ УЧЕБНЫЕ ДЕЙСТВИЯ

Изучение труда (технологии) во 2 классе способствует освоению ряда универсальных учебных действий: познавательных универсальных учебных действий, коммуникативных универсальных учебных действий, регулятивных универсальных учебных действий, совместной деятельности.

Познавательные универсальные учебные действия

Базовые логические и исследовательские действия:

ориентироваться в терминах, используемых в технологии (в пределах

изученного);

выполнять работу в соответствии с образцом, инструкцией, устной или письменной;

выполнять действия анализа и синтеза, сравнения, группировки с учетом указанных критериев;

строить рассуждения, делать умозаключения, проверять их в практической работе;

воспроизводить порядок действий при решении учебной (практической) задачи;

осуществлять решение простых задач в умственной и материализованной форме.

Работа с информацией:

получать информацию из учебника и других дидактических материалов, использовать ее в работе;

понимать и анализировать знаково-символическую информацию (чертеж, эскиз, рисунок, схема) и строить работу в соответствии с ней.

Коммуникативные универсальные учебные действия

Общение:

выполнять правила участия в учебном диалоге: задавать вопросы, дополнять ответы других обучающихся, высказывать свое мнение, отвечать на вопросы, проявлять уважительное отношение к одноклассникам, внимание к мнению другого;

делиться впечатлениями о прослушанном (прочитанном) тексте, рассказе учителя, о выполненной работе, созданном изделии.

Регулятивные универсальные учебные действия

Самоорганизация и самоконтроль:

понимать и принимать учебную задачу;

организовывать свою деятельность;

понимать предлагаемый план действий, действовать по плану;

прогнозировать необходимые действия для получения практического результата, планировать работу; выполнять действия контроля и оценки; воспринимать советы, оценку учителя и других обучающихся, стараться учитывать их в работе.

Совместная деятельность:

выполнять элементарную совместную деятельность в процессе изготовления изделий, осуществлять взаимопомощь;

выполнять правила совместной работы: справедливо распределять работу, договариваться, выполнять ответственно свою часть работы, уважительно относиться к чужому мнению.

3 КЛАСС

Технологии, профессии и производства

Непрерывность процесса деятельностного освоения мира человеком и создания культуры. Материальные и духовные потребности человека как движущие силы прогресса.

Разнообразие творческой трудовой деятельности в современных условиях. Разнообразие предметов рукотворного мира: архитектура, техника, предметы быта и декоративно-прикладного искусства. Современные производства и профессии, связанные с обработкой материалов, аналогичных используемым на уроках труда (технологии).

Общие правила создания предметов рукотворного мира: соответствие формы, размеров, материала и внешнего оформления изделия его назначению. Стиливая гармония в предметном ансамбле, гармония предметной и окружающей среды (общее представление).

Мир современной техники. Информационно-коммуникационные технологии в жизни современного человека. Решение человеком инженерных задач на основе изучения природных законов – жесткость конструкции (трубчатые сооружения, треугольник как устойчивая геометрическая форма и другие).

Бережное и внимательное отношение к природе как источнику сырьевых ресурсов и идей для технологий будущего.

Элементарная творческая и проектная деятельность. Коллективные, групповые и индивидуальные проекты в рамках изучаемой тематики. Совместная работа в малых группах, осуществление сотрудничества, распределение работы, выполнение социальных ролей (руководитель (лидер) и подчиненный).

Технологии ручной обработки материалов

Некоторые (доступные в обработке) виды искусственных и синтетических материалов. Разнообразие технологий и способов обработки материалов в различных видах изделий, сравнительный анализ технологий при использовании того или иного материала (например,

аппликация из бумаги и ткани, коллаж и другие). Выбор материалов по их декоративно-художественным и технологическим свойствам, использование соответствующих способов обработки материалов в зависимости от назначения изделия.

Инструменты и приспособления (циркуль, угольник, канцелярский нож, шило и другие), знание приемов их рационального и безопасного использования.

Углубление общих представлений о технологическом процессе (анализ устройства и назначения изделия, выстраивание последовательности практических действий и технологических операций, подбор материалов и инструментов, экономная разметка материалов, обработка с целью получения деталей, сборка, отделка изделия, проверка изделия в действии, внесение необходимых дополнений и изменений). Рицовка. Изготовление объемных изделий из разверток. Преобразование разверток несложных форм.

Технология обработки бумаги и картона. Виды картона (гофрированный, толстый, тонкий, цветной и другой). Чтение и построение простого чертежа (эскиза) развертки изделия. Разметка деталей с опорой на простейший чертеж, эскиз. Решение задач на внесение необходимых дополнений и изменений в схему, чертеж, эскиз. Выполнение измерений, расчетов, несложных построений.

Выполнение рицовки на картоне с помощью канцелярского ножа, выполнение отверстий шилом.

Технология обработки текстильных материалов. Использование трикотажа и нетканых материалов для изготовления изделий. Использование вариантов строчки косого стежка (крестик, стебельчатая и другие) и (или) петельной строчки для соединения деталей изделия и отделки. Пришивание пуговиц (с двумя-четырьмя отверстиями). Изготовление швейных изделий из нескольких деталей.

Использование дополнительных материалов. Комбинирование разных материалов в одном изделии.

Конструирование и моделирование

Конструирование и моделирование изделий из различных материалов, в том числе наборов «Конструктор», по заданным условиям (технико-технологическим, функциональным, декоративно-художественным). Способы подвижного и неподвижного соединения деталей набора «Конструктор», их использование в изделиях, жесткость и устойчивость конструкции.

Создание простых макетов и моделей архитектурных сооружений, технических устройств, бытовых конструкций. Выполнение заданий на доработку конструкций (отдельных узлов, соединений) с учетом дополнительных условий (требований). Использование измерений и построений для решения практических задач. Решение задач на

мысленную трансформацию трехмерной конструкции в развертку (и наоборот).

ИКТ

Информационная среда, основные источники (органы восприятия) информации, получаемой человеком. Сохранение и передача информации. Информационные технологии. Источники информации, используемые человеком в быту: телевидение, радио, печатные издания, персональный компьютер и другие. Современный информационный мир. Персональный компьютер (ПК) и его назначение. Правила пользования ПК для сохранения здоровья. Назначение основных устройств компьютера для ввода, вывода и обработки информации. Работа с доступной информацией (книги, музеи, беседы (мастер-классы) с мастерами, Интернет, видео, DVD). Работа с текстовым редактором Microsoft Word или другим.

УНИВЕРСАЛЬНЫЕ УЧЕБНЫЕ ДЕЙСТВИЯ

Изучение труда (технологии) в 3 классе способствует освоению ряда универсальных учебных действий: познавательных универсальных учебных действий, коммуникативных универсальных учебных действий, регулятивных универсальных учебных действий, совместной деятельности.

Познавательные универсальные учебные действия

Базовые логические и исследовательские действия:

ориентироваться в терминах, используемых в технологии, использовать их в ответах на вопросы и высказываниях (в пределах изученного);

осуществлять анализ предложенных образцов с выделением существенных и несущественных признаков;

выполнять работу в соответствии с инструкцией, устной или письменной, а также графически представленной в схеме, таблице;

определять способы доработки конструкций с учетом предложенных условий; классифицировать изделия по самостоятельно предложенному существенному признаку (используемый материал, форма, размер, назначение, способ сборки);

читать и воспроизводить простой чертеж (эскиз) развертки изделия; восстанавливать нарушенную последовательность выполнения изделия.

Работа с информацией:

анализировать и использовать знаково-символические средства представления информации для создания моделей и макетов изучаемых объектов; на основе анализа информации производить выбор наиболее эффективных способов работы;

осуществлять поиск необходимой информации для выполнения учебных заданий с использованием учебной литературы;
использовать средства информационно-коммуникационных технологий для решения учебных и практических задач, в том числе Интернет, под руководством учителя.

Коммуникативные универсальные учебные действия

Общение:

строить монологическое высказывание, владеть диалогической формой коммуникации;

строить рассуждения в форме связи простых суждений об объекте, его строении, свойствах и способах создания;

описывать предметы рукотворного мира, оценивать их достоинства;

формулировать собственное мнение, аргументировать выбор вариантов и способов выполнения задания.

Регулятивные универсальные учебные действия

Самоорганизация и самоконтроль:

принимать и сохранять учебную задачу, осуществлять поиск средств для ее решения;

прогнозировать необходимые действия для получения практического результата, предлагать план действий в соответствии с поставленной задачей, действовать по плану;

выполнять действия контроля и оценки, выявлять ошибки и недочеты по результатам работы, устанавливать их причины и искать способы устранения;

проявлять волевую саморегуляцию при выполнении задания.

Совместная деятельность:

выбирать себе партнеров по совместной деятельности не только по симпатии, но и по деловым качествам;

справедливо распределять работу, договариваться, приходить к общему решению, отвечать за общий результат работы;

выполнять роли лидера, подчиненного, соблюдать равноправие

и дружелюбие;

осуществлять взаимопомощь, проявлять ответственность при выполнении своей части работы.

4 КЛАСС

Технологии, профессии и производства

Профессии и технологии современного мира. Использование достижений науки в развитии технического прогресса. Изобретение и

использование синтетических материалов с определенными заданными свойствами в различных отраслях и профессиях. Нефть как универсальное сырье. Материалы, получаемые из нефти (пластик, стеклоткань, пенопласт и другие).

Мир профессий. Профессии, связанные с опасностями (пожарные, космонавты, химики и другие).

Информационный мир, его место и влияние на жизнь и деятельность людей. Влияние современных технологий и преобразующей деятельности человека на окружающую среду, способы ее защиты.

Сохранение и развитие традиций прошлого в творчестве современных мастеров. Бережное и уважительное отношение людей к культурным традициям. Изготовление изделий с учетом традиционных правил и современных технологий (лепка, вязание, шитье, вышивка и другое).

Элементарная творческая и проектная деятельность (реализация заданного или собственного замысла, поиск оптимальных конструктивных и технологических решений). Коллективные, групповые и индивидуальные проекты на основе содержания материала, изучаемого в течение учебного года. Использование комбинированных техник создания конструкций по заданным условиям в выполнении учебных проектов.

Технологии ручной обработки материалов

Синтетические материалы – ткани, полимеры (пластик, поролон).

Их свойства. Создание синтетических материалов с заданными свойствами.

Использование измерений, вычислений и построений для решения практических задач. Внесение дополнений и изменений в условные графические изображения в соответствии с дополнительными (измененными) требованиями к изделию.

Технология обработки бумаги и картона. Подбор материалов в соответствии с замыслом, особенностями конструкции изделия. Определение оптимальных способов разметки деталей, сборки изделия. Выбор способов отделки. Комбинирование разных материалов в одном изделии.

Совершенствование умений выполнять разные способы разметки с помощью чертежных инструментов. Освоение доступных художественных техник.

Технология обработки текстильных материалов. Обобщенное представление о видах тканей (натуральные, искусственные, синтетические), их свойствах и областях использования. Дизайн одежды в зависимости от ее назначения, моды, времени. Подбор текстильных материалов в соответствии с замыслом, особенностями конструкции изделия. Раскрой деталей по готовым лекалам (выкройкам), собственным

несложным. Строчка петельного стежка и ее варианты («тамбур» и другие), ее назначение (соединение и отделка деталей) и (или) строчки петлеобразного и крестообразного стежков (соединительные и отделочные). Подбор ручных строчек для сшивания и отделки изделий. Простейший ремонт изделий.

Технология обработки синтетических материалов. Пластик, поролон, полиэтилен. Общее знакомство, сравнение свойств. Самостоятельное определение технологий их обработки в сравнении с освоенными материалами.

Комбинированное использование разных материалов.

Конструирование и моделирование

Современные требования к техническим устройствам (экологичность, безопасность, эргономичность и другие).

Конструирование и моделирование изделий из различных материалов, в том числе конструктора, по проектному заданию или собственному замыслу. Поиск оптимальных и доступных новых решений конструкторско-технологических проблем на всех этапах аналитического и технологического процесса при выполнении индивидуальных творческих и коллективных проектных работ.

Робототехника. Конструктивные, соединительные элементы и основные узлы робота. Инструменты и детали для создания робота. Конструирование робота. Составление алгоритма действий робота. Программирование, тестирование робота. Преобразование конструкции робота. Презентация робота.

ИКТ

Работа с доступной информацией в Интернете и на цифровых носителях информации.

Электронные и медиаресурсы в художественно-конструкторской, проектной, предметной преобразующей деятельности. Работа с готовыми цифровыми материалами. Поиск дополнительной информации по тематике творческих и проектных работ, использование рисунков из ресурса компьютера в оформлении изделий и другое. Создание презентаций в программе PowerPoint или другой.

УНИВЕРСАЛЬНЫЕ УЧЕБНЫЕ ДЕЙСТВИЯ

Изучение труда (технологии) в 4 классе способствует освоению ряда универсальных учебных действий: познавательных универсальных учебных действий, коммуникативных универсальных учебных действий, регулятивных универсальных учебных действий, совместной деятельности.

Познавательные универсальные учебные действия

Базовые логические и исследовательские действия:

ориентироваться в терминах, используемых в технологии, использовать их в ответах на вопросы и высказываниях (в пределах изученного);

анализировать конструкции предложенных образцов изделий;

конструировать и моделировать изделия из различных материалов по образцу, рисунку, простейшему чертежу, эскизу, схеме с использованием общепринятых условных обозначений и по заданным условиям;

выстраивать последовательность практических действий и технологических операций, подбирать материал и инструменты, выполнять экономную разметку, сборку, отделку изделия;

решать простые задачи на преобразование конструкции;

выполнять работу в соответствии с инструкцией, устной или письменной; соотносить результат работы с заданным алгоритмом, проверять изделия

в действии, вносить необходимые дополнения и изменения;

классифицировать изделия по самостоятельно предложенному существенному признаку (используемый материал, форма, размер, назначение, способ сборки);

выполнять действия анализа и синтеза, сравнения, классификации предметов (изделий) с учетом указанных критериев;

анализировать устройство простых изделий по образцу, рисунку, выделять основные и второстепенные составляющие конструкции.

Работа с информацией:

находить необходимую для выполнения работы информацию, пользуясь различными источниками, анализировать ее и отбирать в соответствии с решаемой задачей;

на основе анализа информации производить выбор наиболее эффективных способов работы;

использовать знаково-символические средства для решения задач в умственной или материализованной форме, выполнять действия моделирования, работать с моделями;

осуществлять поиск дополнительной информации по тематике творческих и проектных работ;

использовать рисунки из ресурса компьютера в оформлении изделий и другое; использовать средства информационно-коммуникационных технологий для решения учебных и практических задач, в том числе Интернет, под руководством учителя.

Коммуникативные универсальные учебные действия

Общение:

соблюдать правила участия в диалоге: ставить вопросы, аргументировать и доказывать свою точку зрения, уважительно относиться к чужому мнению;

описывать факты из истории развития ремесел на Руси и в России, высказывать свое отношение к предметам декоративно-прикладного искусства разных народов Российской Федерации;

создавать тексты-рассуждения: раскрывать последовательность операций при работе с разными материалами;

осознавать культурно-исторический смысл и назначение праздников, их роль в жизни каждого человека, ориентироваться в традициях организации и оформления праздников.

Регулятивные универсальные учебные действия

Самоорганизация и самоконтроль:

понимать и принимать учебную задачу, самостоятельно определять цели учебно-познавательной деятельности;

планировать практическую работу в соответствии с поставленной целью и выполнять ее в соответствии с планом;

на основе анализа причинно-следственных связей между действиями и их результатами прогнозировать практические «шаги» для получения необходимого результата;

выполнять действия контроля (самоконтроля) и оценки, процесса и результата деятельности, при необходимости вносить коррективы в выполняемые действия;

проявлять волевую саморегуляцию при выполнении задания.

Совместная деятельность:

организовывать под руководством учителя совместную работу в группе: распределять роли, выполнять функции руководителя или подчиненного, осуществлять продуктивное сотрудничество, взаимопомощь;

проявлять интерес к деятельности своих товарищей и результатам их работы, в доброжелательной форме комментировать и оценивать их достижения;

в процессе анализа и оценки совместной деятельности высказывать свои предложения и пожелания, выслушивать и принимать к сведению мнение других обучающихся, их советы и пожелания, с уважением относиться к разной оценке своих достижений.

ПЛАНИРУЕМЫЕ РЕЗУЛЬТАТЫ ОСВОЕНИЯ ПРОГРАММЫ ПО ТРУДУ (ТЕХНОЛОГИИ) НА УРОВНЕ НАЧАЛЬНОГО ОБЩЕГО ОБРАЗОВАНИЯ

ЛИЧНОСТНЫЕ РЕЗУЛЬТАТЫ

Личностные результаты освоения программы по труду (технологии) на уровне начального общего образования достигаются в единстве учебной и

воспитательной деятельности в соответствии с традиционными российскими социокультурными и духовно-нравственными ценностями, принятыми в обществе правилами и нормами поведения и способствуют процессам самопознания, самовоспитания и саморазвития, формирования внутренней позиции личности.

В результате изучения труда (технологии) на уровне начального общего образования у обучающегося будут сформированы следующие личностные результаты:

первоначальные представления о созидательном и нравственном значении труда в жизни человека и общества, уважительное отношение к труду и творчеству мастеров;

осознание роли человека и используемых им технологий в сохранении гармонического сосуществования рукотворного мира с миром природы, ответственное отношение к сохранению окружающей среды;

понимание культурно-исторической ценности традиций, отраженных в предметном мире, чувство сопричастности к культуре своего народа, уважительное отношение к культурным традициям других народов;

проявление способности к эстетической оценке окружающей предметной среды, эстетические чувства – эмоционально-положительное восприятие и понимание красоты форм и образов природных объектов, образцов мировой и отечественной художественной культуры;

проявление положительного отношения и интереса к различным видам творческой преобразующей деятельности, стремление к творческой самореализации, мотивация к творческому труду, работе на результат, способность к различным видам практической преобразующей деятельности;

проявление устойчивых волевых качеств и способность к саморегуляции: организованность, аккуратность, трудолюбие, ответственность, умение справляться с доступными проблемами;

готовность вступать в сотрудничество с другими людьми с учетом этики общения, проявление толерантности и доброжелательности.

МЕТАПРЕДМЕТНЫЕ РЕЗУЛЬТАТЫ

В результате изучения труда (технологии) на уровне начального общего образования у обучающегося будут сформированы познавательные универсальные учебные действия, коммуникативные универсальные учебные действия, регулятивные универсальные учебные действия, совместная деятельность.

Познавательные универсальные учебные действия

Базовые логические и исследовательские действия:

ориентироваться в терминах и понятиях, используемых в технологии (в пределах изученного), использовать изученную терминологию в своих устных и письменных высказываниях;

осуществлять анализ объектов и изделий с выделением существенных и несущественных признаков;

сравнивать группы объектов (изделий), выделять в них общее и различия; делать обобщения (технико-технологического и декоративно-

художественного характера) по изучаемой тематике;

использовать схемы, модели и простейшие чертежи в собственной практической творческой деятельности;

комбинировать и использовать освоенные технологии при изготовлении изделий в соответствии с технической, технологической или декоративно-художественной задачей;

понимать необходимость поиска новых технологий на основе изучения объектов и законов природы, доступного исторического и современного опыта технологической деятельности.

Работа с информацией:

осуществлять поиск необходимой для выполнения работы информации в учебнике и других доступных источниках, анализировать ее и отбирать в соответствии с решаемой задачей;

анализировать и использовать знаково-символические средства представления информации для решения задач в умственной и материализованной форме, выполнять действия моделирования, работать с моделями;

использовать средства информационно-коммуникационных технологий для решения учебных и практических задач (в том числе Интернет с контролируемым выходом), оценивать объективность информации и возможности ее использования для решения конкретных учебных задач;

следовать при выполнении работы инструкциям учителя или представленным в других информационных источниках.

Коммуникативные универсальные учебные действия

Общение:

вступать в диалог, задавать собеседнику вопросы, использовать реплики- уточнения и дополнения,

формулировать собственное мнение и идеи, аргументированно их излагать, выслушивать разные мнения, учитывать их в диалоге;

создавать тексты-описания на основе наблюдений (рассматривания) изделий декоративно-прикладного искусства народов России;

строить рассуждения о связях природного и предметного мира, простые суждения (небольшие тексты) об объекте, его строении, свойствах и способах создания;

объяснять последовательность совершаемых действий при создании изделия.

Регулятивные универсальные учебные действия

Самоорганизация и самоконтроль:

рационально организовывать свою работу (подготовка рабочего места, поддержание и наведение порядка, уборка после работы);

выполнять правила безопасности труда при выполнении работы; планировать работу, соотносить свои действия с поставленной целью;

устанавливать причинно-следственные связи между выполняемыми действиями и их результатами, прогнозировать действия для получения необходимых результатов;

выполнять действия контроля и оценки, вносить необходимые коррективы в действие после его завершения на основе его оценки и учета характера сделанных ошибок;

проявлять волевую саморегуляцию при выполнении работы.

Совместная деятельность:

организовывать под руководством учителя и самостоятельно совместную работу в группе: обсуждать задачу, распределять роли, выполнять функции руководителя (лидера) и подчиненного, осуществлять продуктивное сотрудничество;

проявлять интерес к работе товарищей, в доброжелательной форме комментировать и оценивать их достижения, высказывать свои предложения и пожелания, оказывать при необходимости помощь;

понимать особенности проектной деятельности, выдвигать несложные идеи решений предлагаемых проектных заданий, мысленно создавать конструктивный замысел, осуществлять выбор средств и способов для его практического воплощения, предъявлять аргументы для защиты продукта проектной деятельности.

ПРЕДМЕТНЫЕ РЕЗУЛЬТАТЫ

К концу обучения в **1 классе** обучающийся получит следующие предметные результаты по отдельным темам программы по труду (технологии):

правильно организовывать свой труд: своевременно подготавливать и убирать рабочее место, поддерживать порядок на нем в процессе труда;

применять правила безопасной работы ножницами, иглой и аккуратной работы с клеем;

действовать по предложенному образцу в соответствии с правилами рациональной разметки (разметка на изнаночной стороне материала, экономия материала при разметке);

определять названия и назначение основных инструментов и приспособлений для ручного труда (линейка, карандаш, ножницы, игла, шаблон, стека и другие), использовать их в практической работе;

определять наименования отдельных материалов (например, бумага, картон, фольга, пластилин, природные, текстильные материалы) и способы их обработки (сгибание, отрывание, сминание, резание, лепка и другие), выполнять доступные технологические приемы ручной обработки материалов при изготовлении изделий; ориентироваться в наименованиях основных технологических операций:

разметка деталей, выделение деталей, сборка изделия;

выполнять разметку деталей сгибанием, по шаблону, «на глаз», «от руки», выделение деталей способами обрывания, вырезания и другое, сборку изделий с помощью клея, ниток и другое;

оформлять изделия строчкой прямого стежка;

понимать смысл понятий «изделие», «деталь изделия», «образец», «заготовка», «материал», «инструмент», «приспособление», «конструирование», «апликация»;

выполнять задания с опорой на готовый план;

обслуживать себя во время работы: соблюдать порядок на рабочем месте, ухаживать за инструментами и правильно хранить их, соблюдать правила гигиены труда;

рассматривать и анализировать простые по конструкции образцы (по вопросам учителя), анализировать простейшую конструкцию изделия: выделять основные и дополнительные детали, называть их форму, определять взаимное расположение, виды соединения, способы изготовления;

распознавать изученные виды материалов (природные, пластические, бумага, тонкий картон, текстильные, клей и другие), их свойства (цвет, фактура, форма, гибкость и другие);

называть ручные инструменты (ножницы, игла, линейка) и приспособления (шаблон, стека, булавки и другие), безопасно хранить и работать ими;

различать материалы и инструменты по их назначению;

называть и выполнять последовательность изготовления несложных изделий: разметка, резание, сборка, отделка;

качественно выполнять операции и приемы по изготовлению несложных изделий: экономно выполнять разметку деталей «на глаз», «от руки», по шаблону,

по линейке (как направляющему инструменту без откладывания размеров), точно резать ножницами по линиям разметки, придавать форму

деталю и изделию сгибанием, складыванием, вытягиванием, отрыванием, сминанием, лепкой и прочее, собирать изделия с помощью клея, пластических масс и другое, эстетично и аккуратно выполнять отделку раскрашиванием, аппликацией, строчкой прямого стежка;

использовать для сушки плоских изделий пресс;

с помощью учителя выполнять практическую работу и самоконтроль с опорой на инструкционную карту, образец, шаблон;

различать разборные и неразборные конструкции несложных изделий; понимать простейшие виды технической документации (рисунок, схема),

конструировать и моделировать изделия из различных материалов по образцу, рисунку;

осуществлять элементарное сотрудничество, участвовать в коллективных

работах под руководством учителя;

выполнять несложные коллективные работы проектного характера;

называть профессии, связанные с изучаемыми материалами и производствами, их социальное значение.

К концу обучения во **2 классе** обучающийся получит следующие предметные результаты по отдельным темам программы по труду (технологии):

понимать смысл понятий «инструкционная» («технологическая») карта, «чертеж», «эскиз», «линии чертежа», «развертка», «макет», «модель», «технология», «технологические операции», «способы обработки» использовать их в практической деятельности;

выполнять задания по самостоятельно составленному плану;

распознавать элементарные общие правила создания рукотворного мира (прочность, удобство, эстетическая выразительность – симметрия, асимметрия, равновесие), наблюдать гармонию предметов и окружающей среды, называть характерные особенности изученных видов декоративно-прикладного искусства;

выделять, называть и применять изученные общие правила создания рукотворного мира в своей предметно-творческой деятельности;

самостоятельно готовить рабочее место в соответствии с видом деятельности, поддерживать порядок во время работы, убирать рабочее место;

анализировать задание (образец) по предложенным вопросам, памятке или инструкции, самостоятельно выполнять доступные задания с опорой на инструкционную (технологическую) карту;

самостоятельно отбирать материалы и инструменты для работы, исследовать свойства новых изучаемых материалов (толстый картон,

натуральные ткани, нитки, проволока и другие);

читать простейшие чертежи (эскизы), называть линии чертежа (линия контура и надреза, линия выносная и размерная, линия сгиба, линия симметрии);

выполнять экономную разметку прямоугольника (от двух прямых углов и одного прямого угла) с помощью чертежных инструментов (линейки, угольника) с опорой на простейший чертеж (эскиз), чертить окружность с помощью циркуля;

выполнять биговку;

выполнять построение простейшего лекала (выкройки) правильной геометрической формы и разметку деталей кроя на ткани по нему/ней;

оформлять изделия и соединять детали освоенными ручными строчками; понимать смысл понятия «развертка» (трехмерного предмета), соотносить

объемную конструкцию с изображениями ее развертки;

отличать макет от модели, строить трехмерный макет из готовой развертки; определять неподвижный и подвижный способ соединения деталей

и выполнять подвижное и неподвижное соединения известными способами;

конструировать и моделировать изделия из различных материалов по модели, простейшему чертежу или эскизу;

решать несложные конструкторско-технологические задачи;

применять освоенные знания и практические умения (технологические, графические, конструкторские) в самостоятельной интеллектуальной и практической деятельности;

делать выбор, какое мнение принять – свое или другое, высказанное в ходе обсуждения;

выполнять работу в малых группах, осуществлять сотрудничество;

понимать особенности проектной деятельности, осуществлять под руководством учителя элементарную проектную деятельность в малых группах: разрабатывать замысел, искать пути его реализации, воплощать его в продукте, демонстрировать готовый продукт;

знать профессии людей, работающих в сфере обслуживания.

К концу обучения в **3 классе** обучающийся получит следующие предметные результаты по отдельным темам программы по труду (технологии):

понимать смысл понятий «чертеж развертки», «канцелярский нож», «шило»,

«искусственный материал»;

выделять и называть характерные особенности изученных видов декоративно-прикладного искусства, профессии мастеров прикладного

искусства (в рамках изученного);

узнавать и называть по характерным особенностям образцов или по описанию изученные и распространенные в крае ремесла;

называть и описывать свойства наиболее распространенных изучаемых искусственных и синтетических материалов (бумага, металлы, текстиль и другие); читать чертеж развертки и выполнять разметку разверток с помощью

чертежных инструментов (линейка, угольник, циркуль);

узнавать и называть линии чертежа (осевая и центровая); безопасно пользоваться канцелярским ножом, шилом;

выполнять рицовку;

выполнять соединение деталей и отделку изделия освоенными ручными строчками;

решать простейшие задачи технико-технологического характера по изменению вида и способа соединения деталей: на достраивание, придание новых свойств конструкции в соответствии с новыми (дополненными) требованиями, использовать комбинированные техники при изготовлении изделий в соответствии с технической или декоративно-художественной задачей;

понимать технологический и практический смысл различных видов соединений в технических объектах, простейшие способы достижения прочности конструкций, использовать их при решении простейших конструкторских задач;

конструировать и моделировать изделия из разных материалов и конструктора по заданным техническим, технологическим и декоративно-художественным условиям;

изменять конструкцию изделия по заданным условиям;

выбирать способ соединения и соединительный материал в зависимости от требований конструкции;

называть несколько видов информационных технологий и соответствующих

способов передачи информации (из реального окружения обучающихся);

понимать назначение основных устройств персонального компьютера для ввода, вывода и обработки информации;

выполнять основные правила безопасной работы на компьютере;

использовать возможности компьютера и информационно-коммуникационных технологий для поиска необходимой информации при выполнении обучающих, творческих и проектных заданий;

выполнять проектные задания в соответствии с содержанием изученного материала на основе полученных знаний и умений.

К концу обучения в **4 классе** обучающийся получит следующие предметные результаты по отдельным темам программы по труду (технологии):

формировать общее представление о мире профессий, их социальном

значении, о творчестве и творческих профессиях, о мировых достижениях в области техники и искусства (в рамках изученного), о наиболее значимых окружающих производствах;

на основе анализа задания самостоятельно организовывать рабочее место в зависимости от вида работы, осуществлять планирование трудового процесса;

самостоятельно планировать и выполнять практическое задание (практическую работу) с опорой на инструкционную (технологическую) карту или творческий замысел, при необходимости вносить коррективы в выполняемые действия;

понимать элементарные основы бытовой культуры, выполнять доступные действия по самообслуживанию и доступные виды домашнего труда;

выполнять более сложные виды работ и приемы обработки различных материалов (например, плетение, шитье и вышивание, тиснение по фольге), комбинировать различные способы в зависимости от поставленной задачи, оформлять изделия и соединять детали освоенными ручными строчками;

выполнять символические действия моделирования, понимать и создавать простейшие виды технической документации (чертеж развертки, эскиз, технический рисунок, схему) и выполнять по ней работу;

решать простейшие задачи рационализаторского характера по изменению конструкции изделия: на достраивание, придание новых свойств конструкции в связи с изменением функционального назначения изделия;

на основе усвоенных правил дизайна решать простейшие художественно-конструкторские задачи по созданию изделий с заданной функцией;

создавать небольшие тексты, презентации и печатные публикации с использованием изображений на экране компьютера, оформлять текст (выбор шрифта, размера, цвета шрифта, выравнивание абзаца);

работать с доступной информацией, работать в программах Word, PowerPoint; решать творческие задачи, мысленно создавать и разрабатывать проектный

замысел, осуществлять выбор средств и способов его практического воплощения, аргументированно представлять продукт проектной

деятельности;

осуществлять сотрудничество в различных видах совместной деятельности, предлагать идеи для обсуждения, уважительно относиться к мнению товарищей, договариваться, участвовать в распределении ролей, координировать собственную работу в общем процессе.

2.1.12. РАБОЧАЯ ПРОГРАММА УЧЕБНОГО ПРЕДМЕТА «ФИЗИЧЕСКАЯ КУЛЬТУРА»

ПОЯСНИТЕЛЬНАЯ ЗАПИСКА

Программа по физической культуре на уровне начального общего образования составлена на основе требований к результатам освоения основной образовательной программы начального общего образования ФГОС НОО, а также ориентирована на целевые приоритеты духовно-нравственного развития, воспитания и социализации обучающихся, сформулированные в федеральной рабочей программе воспитания.

При создании программы по физической культуре учитывались потребности современного российского общества в воспитании здорового поколения, государственная политика с национальными целями увеличения продолжительности жизни граждан России и научная теория физической культуры, представляющая закономерности двигательной деятельности человека. Здоровье закладывается в детстве, и качественное образование в части физического воспитания, физической культуры детей дошкольного и начального возраста определяет образ жизни на многие годы.

Основными составляющими в классификации физических упражнений по признаку исторически сложившихся систем физического воспитания являются гимнастика, игры, туризм, спорт.

По данной классификации физические упражнения делятся на четыре группы: гимнастические упражнения, характеризующиеся многообразием искусственно созданных движений и действий, эффективность которых оценивается избирательностью воздействия на строение и функции организма, а также правильностью, красотой и координационной сложностью всех движений, игровые упражнения, состоящие из естественных видов действий (бега, бросков и других), которые выполняются в разнообразных вариантах в соответствии с изменяющейся игровой ситуацией и оцениваются по эффективности влияния на организм в целом и по конечному результату действия, туристические физические упражнения, включающие ходьбу, бег, прыжки, преодоление препятствий, ходьбу на лыжах, езду на велосипеде, греблю в естественных природных условиях, эффективность которых оценивается комплексным воздействием на организм и результативностью преодоления

расстояния и препятствий на местности, спортивные упражнения объединяют ту группу действий, исполнение которых искусственно стандартизировано в соответствии с Единой всесоюзной спортивной классификацией и является предметом специализации для достижения максимальных спортивных результатов.

Основные предметные результаты по учебному предмету «Физическая культура» в соответствии с ФГОС НОО должны обеспечивать умение использовать основные гимнастические упражнения для формирования и укрепления здоровья, физического развития, физического совершенствования, повышения физической и умственной работоспособности.

В программе по физической культуре отведено особое место упражнениям основной гимнастики и играм с использованием гимнастических упражнений. Овладение жизненно важными навыками гимнастики позволяет решить задачу овладения жизненно важными навыками плавания. Программа по физической культуре включает упражнения для развития гибкости и координации, эффективность развития которых приходится на возрастной период начального общего образования. Целенаправленные физические упражнения позволяют избирательно и значительно их развить.

Программа по физической культуре обеспечивает сформированность общих представлений о физической культуре и спорте, физической активности, физических качествах, жизненно важных прикладных умениях и навыках, основных физических упражнениях (гимнастических, игровых, туристических и спортивных).

Освоение программы по физической культуре обеспечивает выполнение обучающимися нормативов Всероссийского физкультурно-спортивного комплекса

«Готов к труду и обороне» (далее – ГТО) и другие предметные результаты ФГОС НОО, а также позволяет решить воспитательные задачи, изложенные в федеральной рабочей программе воспитания.

Согласно своему назначению программа по физической культуре является ориентиром для составления рабочих программ образовательных организаций: она даёт представление о целях, общей стратегии обучения, воспитания и развития обучающихся по физической культуре, устанавливает обязательное предметное содержание, предусматривает распределение его по классам и структурирование по разделам и темам курса, определяет количественные и качественные характеристики содержания, даёт распределение тематических разделов и рекомендуемую последовательность их изучения с учётом

межпредметных и внутрипредметных связей, логики учебного процесса, возрастных особенностей обучающихся, определяет возможности предмета для реализации требований к результатам освоения основной образовательной программы начального общего образования, а также требований к результатам обучения физической культуре.

В программе по физической культуре нашли своё отражение условия Концепции преподавания учебного предмета «Физическая культура» в образовательных организациях Российской Федерации, реализующих основные общеобразовательные программы.

Предметом обучения физической культуре на уровне начального общего образования является двигательная деятельность человека с общеразвивающей направленностью с использованием основных направлений физической культуры в классификации физических упражнений по признаку исторически сложившихся систем: гимнастика, игры, туризм, спорт – и упражнений по преимущественной целевой направленности их использования с учётом сенситивных периодов развития обучающихся начального общего образования. В процессе овладения этой деятельностью формируется костно-мышечная система, укрепляется здоровье, совершенствуются физические качества, осваиваются необходимые двигательные действия, активно развиваются мышление, творчество и самостоятельность.

Физическая культура обладает широкими возможностями в использовании форм, средств и методов обучения. Существенным компонентом содержания программы по физической культуре является физическое воспитание граждан Российской Федерации.

Программа по физической культуре основана на системе научных знаний о человеке, сущности физической культуры, общих закономерностях её функционирования и использования с целью всестороннего развития людей и направлена на формирование основ знаний в области физической культуры, культуры движений, воспитание устойчивых навыков выполнения основных двигательных действий, укрепление здоровья.

В программе по физической культуре учтены приоритеты в обучении на уровне начального образования, изложенные в Концепции модернизации преподавания учебного предмета «Физическая культура» в образовательных организациях Российской Федерации, которые нашли отражение в содержании программы по физической культуре в части получения знаний и умений выполнения базовых упражнений гимнастики для правильного формирования опорно-двигательного аппарата, развития гибкости, координации, моторики, получения эмоционального

удовлетворения от выполнения физических упражнений в игровой деятельности.

Программа по физической культуре обеспечивает создание условий для высокого качества преподавания физической культуры на уровне начального общего образования, выполнение требований, определённых статьёй 41 Федерального закона «Об образовании в Российской Федерации» от 29 декабря 2012 г. № 273-ФЗ, включая определение оптимальной учебной нагрузки, режима учебных занятий, создание условий для профилактики заболеваний и оздоровления обучающихся, способствует решению задач, определённых в стратегии развития физической культуры и спорта в Российской Федерации на период до 2030 г. и межотраслевой программы развития школьного спорта до 2024 г., направлена на достижение национальных целей развития Российской Федерации: сохранение населения, здоровья и благополучия людей, создание возможностей для самореализации и развития талантов.

Программа по физической культуре разработана в соответствии с требованиями ФГОС НОО.

В основе программы по физической культуре лежат представления об уникальности личности каждого обучающегося, индивидуальных возможностях каждого обучающегося и ученического сообщества в целом, профессиональных качествах учителей и управленческих команд системы образования, создающих условия для максимально полного обеспечения образовательных возможностей обучающихся в рамках единого образовательного пространства Российской Федерации.

Ценностные ориентиры содержания программы по физической культуре направлены на воспитание творческих, компетентных и успешных граждан России, способных к активной самореализации в личной, общественной и профессиональной деятельности. Обучение по программе по физической культуре позволяет формировать у обучающихся установку на формирование, сохранение и укрепление здоровья, освоить умения, навыки ведения здорового и безопасного образа жизни, выполнить нормы ГТО.

Содержание программы по физической культуре направлено на эффективное развитие физических качеств и способностей обучающихся, на воспитание личностных качеств, включающих в себя готовность и способность к саморазвитию, самооценке, рефлексии, анализу, формирует творческое нестандартное мышление, инициативность, целеустремлённость, воспитывает этические чувства доброжелательности и

эмоционально-нравственной отзывчивости, понимания и сопереживания чувствам других людей, учит взаимодействовать с окружающими людьми и работать в команде, проявлять лидерские качества.

Содержание программы по физической культуре строится на принципах личностно-ориентированной, личностно-развивающей педагогики, которая определяет повышение внимания к культуре физического развития, ориентации физкультурно-спортивной деятельности на решение задач развития культуры движения, физическое воспитание.

Важное значение в освоении программы по физической культуре уделено играм и игровым заданиям как простейшей форме физкультурно-спортивной деятельности. В программе по физической культуре используются сюжетные и импровизационно-творческие подвижные игры, рефлексивно-метафорические игры, игры на основе интеграции интеллектуального и двигательного компонентов. Игры повышают интерес к занятиям физической культурой, а также содействуют духовно-нравственному воспитанию обучающихся. Для ознакомления с видами спорта в программе по физической культуре используются спортивные эстафеты, спортивные упражнения и спортивные игровые задания. Для ознакомления с туристическими спортивными упражнениями в программе по физической культуре используются туристические спортивные игры. Содержание программы по физической культуре обеспечивает достаточный объём практико-ориентированных знаний и умений.

В соответствии с ФГОС НОО содержание программы по физической культуре состоит из следующих компонентов:

знания о физической культуре (информационный компонент деятельности); способы физкультурной деятельности (операциональный компонент деятельности);

физическое совершенствование (мотивационно-процессуальный компонент деятельности), которое подразделяется на физкультурно-оздоровительную и спортивно-оздоровительную деятельность.

Концепция программы по физической культуре основана на следующих принципах:

Принцип систематичности и последовательности предполагает регулярность занятий и систему чередования нагрузок с отдыхом, а также определённую последовательность занятий и взаимосвязь между различными сторонами их содержания. Учебный материал программы по физической культуре должен быть разделён на логически завершённые части, теоретическая база знаний подкрепляется практическими навыками. Особое внимание в программе по физической культуре

уделяется повторяемости. Повторяются не только отдельные физические упражнения, но и последовательность их в занятиях. Также повторяется в определённых чертах и последовательность самих занятий на протяжении недельных, месячных и других циклов. Принцип систематичности и последовательности повышает эффективность динамики развития основных физических качеств обучающихся с учётом их сенситивного периода развития: гибкости, координации, быстроты.

Принципы непрерывности и цикличности выражают основные закономерности построения занятий в физическом воспитании. Они обеспечивают преемственность между занятиями, частоту и суммарную протяжённость их во времени. Кроме того, принцип непрерывности тесно связан с принципом системного чередования нагрузок и отдыха. Принцип цикличности заключается в повторяющейся последовательности занятий, что обеспечивает повышение тренированности, улучшает физическую подготовленность обучающегося.

Принцип возрастного соответствия направлений физического воспитания заключается в том, что программа по физической культуре учитывает возрастные и индивидуальные особенности обучающихся, что способствует гармоничному формированию двигательных умений и навыков.

Принцип наглядности предполагает как широкое использование зрительных ощущений, восприятия образов, так и постоянную опору на свидетельства всех других органов чувств, благодаря которым достигается непосредственный эффект от содержания программы по физической культуре. В процессе физического воспитания наглядность играет особенно важную роль, поскольку деятельность обучающихся носит в основном практический характер и имеет одной из своих специальных задач всестороннее развитие органов чувств.

Принцип доступности и индивидуализации означает требование оптимального соответствия задач, средств и методов физического воспитания возможностям обучающихся. При реализации принципа доступности учитывается готовность обучающихся к освоению материала, выполнению той или иной физической нагрузки и определяется мера доступности задания. Готовность к выполнению заданий зависит от уровня физического и интеллектуального развития, а также от их субъективной установки, выражающейся в преднамеренном, целеустремлённом и волевом поведении обучающихся.

Принцип осознанности и активности предполагает осмысленное отношение обучающихся к выполнению физических упражнений, осознание и последовательность техники выполнения

упражнений (комплексов упражнений), техники дыхания, дозированной объёма и интенсивности выполнения упражнений в соответствии с возможностями. Осознавая оздоровительное воздействие физических упражнений на организм, обучающиеся учатся самостоятельно и творчески решать двигательные задачи.

Принцип динамичности выражает общую тенденцию требований, предъявляемых к обучающимся в соответствии с программой по физической культуре, которая заключается в постановке и выполнении всё более трудных новых заданий, в постепенном нарастании объёма и интенсивности и связанных с ними нагрузок. Программой по физической культуре предусмотрено регулярное обновление заданий с общей тенденцией к росту физических нагрузок.

Принцип вариативности предполагает многообразие и гибкость используемых в программе по физической культуре форм, средств и методов обучения в зависимости от физического развития, индивидуальных особенностей и функциональных возможностей обучающихся, которые описаны в программе по физической культуре. Соблюдение этих принципов позволит обучающимся достичь наиболее эффективных результатов.

Освоение программы по физической культуре предполагает соблюдение главных педагогических правил: от известного к неизвестному, от лёгкого к трудному, от простого к сложному. Планирование учебного материала рекомендуется в соответствии с постепенным освоением теоретических знаний, практических умений и навыков в учебной и самостоятельной физкультурной, оздоровительной деятельности.

В основе программы по физической культуре лежит системно-деятельностный подход, целью которого является формирование у обучающихся полного представления о возможностях физической культуры. В содержании программы по физической культуре учитывается взаимосвязь изучаемых явлений и процессов, что позволит успешно достигнуть планируемых результатов – предметных, метапредметных и личностных.

Цели изучения учебного предмета «Физическая культура» – формирование разносторонне физически развитой личности, способной активно использовать ценности физической культуры для укрепления и длительного сохранения собственного здоровья, оптимизации трудовой деятельности и организации активного отдыха.

Цели и задачи программы по физической культуре обеспечивают результаты освоения основной образовательной программы начального

общего образования по учебному предмету «Физическая культура» в соответствии с ФГОС НОО.

К направлению первостепенной значимости при реализации образовательных функций физической культуры традиционно относят формирование знаний основ физической культуры как науки области знаний о человеке, прикладных умениях и навыках, основанных на физических упражнениях для формирования и укрепления здоровья, физического развития и физического совершенствования, повышения физической и умственной работоспособности, и как одного из основных компонентов общей культуры человека.

Используемые в образовательной деятельности технологии программы по физической культуре позволяют решать преимущественно комплекс основных задач физической культуры на всех уровнях общего образования.

В содержании программы по физической культуре учтены основные направления развития познавательной активности человека, включая знания о природе (медико-биологические основы деятельности), знания о человеке (психолого-педагогические основы деятельности), знания об обществе (историко-социологические основы деятельности).

Задача физической культуры состоит в формировании системы физкультурных знаний, жизненно важных прикладных умений и навыков, основанных на физических упражнениях для укрепления здоровья (физического, социального и психологического), освоении упражнений основной гимнастики, плавания как жизненно важных навыков человека, овладение умениями организовывать здоровьесберегающую жизнедеятельность (например, распорядок дня, утренняя гимнастика, гимнастические минутки, подвижные и общеразвивающие игры), умении применять правила безопасности при выполнении физических упражнений и различных форм двигательной деятельности и, как результат, – физическое воспитание, формирование здоровья и здорового образа жизни.

Наряду с этим программа по физической культуре обеспечивает:

единство образовательного пространства на территории Российской Федерации с целью реализации равных возможностей получения качественного начального общего образования;

преимущество основных образовательных программ по физической культуре дошкольного, начального общего и основного общего образования;

возможности формирования индивидуального подхода и различного уровня сложности с учётом образовательных потребностей и способностей

обучающихся (включая одарённых детей, детей с ограниченными возможностями здоровья); государственные гарантии качества начального общего образования, личностного развития обучающихся;

овладение современными технологическими средствами в ходе обучения и в повседневной жизни, освоение цифровых образовательных сред для проверки и приобретения знаний, расширения возможностей личного образовательного маршрута;

формирование у обучающихся знаний о месте физической культуры и спорта в национальной стратегии развития России, их исторической роли, вкладе спортсменов России в мировое спортивное наследие;

освоение обучающимися технологий командной работы на основе личного вклада каждого в решение общих задач, осознания личной ответственности, объективной оценки своих и командных возможностей.

Приоритет индивидуального подхода в обучении позволяет обучающимся осваивать программу по физической культуре в соответствии с возможностями каждого.

Универсальными компетенциями обучающихся на этапе начального образования по программе по физической культуре являются:

умение организовывать собственную деятельность, выбирать и использовать средства физической культуры для достижения цели динамики личного физического развития и физического совершенствования;

умение активно включаться в коллективную деятельность, взаимодействовать со сверстниками в достижении общих целей, проявлять лидерские качества в соревновательной деятельности, работоспособность в учебно-тренировочном процессе, взаимопомощь при изучении и выполнении физических упражнений;

умение доносить информацию в доступной, яркой, эмоциональной форме в процессе общения и взаимодействия со сверстниками и взрослыми людьми, в том числе при передаче информации на заданную тему, по общим сведениям теории физической культуры, методикам выполнения физических упражнений, правилам проведения общеразвивающих подвижных игр и игровых заданий;

умение работать над ошибками, в том числе при выполнении физических упражнений, слышать замечания и рекомендации педагога, концентрироваться при практическом выполнении заданий, ставить перед собой задачи гармоничного физического развития.

Общее число часов, рекомендованных для изучения физической культуры –

405 часов: в 1 классе – 99 часов (3 часа в неделю), во 2 классе

– 102 часа (3 часа в неделю), в 3 классе – 102 часа (3 часа в неделю), в 4 классе – 102 часа (3 часа в неделю).

При планировании учебного материала по программе по физической культуре рекомендуется реализовывать на уроках физической культуры учебный план: для всех классов начального общего образования в объёме не менее 70% учебных часов должно быть отведено на выполнение физических упражнений.

ПЛАНИРУЕМЫЕ РЕЗУЛЬТАТЫ ОСВОЕНИЯ ПРОГРАММЫ ПО ФИЗИЧЕСКОЙ КУЛЬТУРЕ НА УРОВНЕ НАЧАЛЬНОГО ОБЩЕГО ОБРАЗОВАНИЯ

ЛИЧНОСТНЫЕ РЕЗУЛЬТАТЫ

Личностные результаты освоения программы по физической культуре на уровне начального общего образования достигаются в единстве учебной и воспитательной деятельности в соответствии с традиционными российскими социокультурными и духовно-нравственными ценностями, принятыми в обществе правилами и нормами поведения и способствуют процессам самопознания, самовоспитания и саморазвития, формирования внутренней позиции личности.

В результате изучения физической культуры на уровне начального общего образования у обучающегося будут сформированы следующие личностные результаты:

1) патриотическое воспитание:

ценностное отношение к отечественному спортивному, культурному, историческому и научному наследию, понимание значения физической культуры в жизни современного общества, способность владеть достоверной информацией о спортивных достижениях сборных команд по видам спорта на международной спортивной арене, основных мировых и отечественных тенденциях развития физической культуры для блага человека, заинтересованность в научных знаниях о человеке;

2) гражданское воспитание:

представление о социальных нормах и правилах межличностных отношений в коллективе, готовность к разнообразной совместной деятельности при выполнении учебных, познавательных задач, освоение и выполнение физических упражнений, создание учебных проектов, стремление к взаимопониманию и взаимопомощи в процессе этой учебной деятельности, готовность оценивать своё поведение и поступки своих товарищей с позиции нравственных и правовых норм с учётом осознания последствий поступков, оказание посильной помощи и

моральной поддержки сверстникам при выполнении учебных заданий, доброжелательное и уважительное отношение при объяснении ошибок и способов их устранения;

3) ценности научного познания:

знание истории развития представлений о физическом развитии и воспитании человека в российской культурно-педагогической традиции;

познавательные мотивы, направленные на получение новых знаний по физической культуре, необходимых для формирования здоровья и здоровых привычек, физического развития и физического совершенствования;

познавательная и информационная культура, в том числе навыки самостоятельной работы с учебными текстами, справочной литературой, доступными техническими средствами информационных технологий;

интерес к обучению и познанию, любознательность, готовность и способность к самообразованию, исследовательской деятельности, к осознанному выбору направленности и уровня обучения в дальнейшем;

4) формирование культуры здоровья:

осознание ценности своего здоровья для себя, общества, государства, ответственное отношение к регулярным занятиям физической культурой, в том числе освоению гимнастических упражнений и плавания как важных жизнеобеспечивающих умений, установка на здоровый образ жизни, необходимость соблюдения правил безопасности при занятиях физической культурой и спортом;

5) экологическое воспитание:

экологически целесообразное отношение к природе, внимательное отношение к человеку, его потребностям в жизнеобеспечивающих двигательных действиях, ответственное отношение к собственному физическому и психическому здоровью, осознание ценности соблюдения правил безопасного поведения в ситуациях, угрожающих здоровью и жизни людей;

экологическое мышление, умение руководствоваться им в познавательной, коммуникативной и социальной практике.

МЕТАПРЕДМЕТНЫЕ РЕЗУЛЬТАТЫ

В результате изучения физической культуры на уровне начального общего образования у обучающегося будут сформированы

познавательные универсальные учебные действия, коммуникативные универсальные учебные действия, регулятивные универсальные учебные действия, совместная деятельность.

Познавательные универсальные учебные действия

Базовые логические и исследовательские действия, работа с информацией:

ориентироваться в терминах и понятиях, используемых в физической культуре (в пределах изученного), применять изученную терминологию в своих устных и письменных высказываниях;

выявлять признаки положительного влияния занятий физической культурой на работу организма, сохранение его здоровья и эмоционального благополучия;

моделировать правила безопасного поведения при освоении физических упражнений, плавания;

устанавливать связь между физическими упражнениями и их влиянием на развитие физических качеств;

классифицировать виды физических упражнений в соответствии с определённым классификационным признаком: по признаку исторически сложившихся систем физического воспитания, по преимущественной целевой направленности их использования, преимущественному воздействию на развитие отдельных качеств (способностей) человека;

приводить примеры и осуществлять демонстрацию гимнастических упражнений, навыков плавания, ходьбы на лыжах (при условии наличия снежного покрова), упражнений начальной подготовки по виду спорта (по выбору), туристических физических упражнений;

самостоятельно (или в совместной деятельности) составлять комбинацию упражнений для утренней гимнастики с индивидуальным дозированием физических упражнений;

формировать умение понимать причины успеха/неуспеха учебной деятельности, в том числе для целей эффективного развития физических качеств и способностей в соответствии с сенситивными периодами развития, способности конструктивно находить решение и действовать даже в ситуациях неуспеха;

овладевать базовыми предметными и межпредметными понятиями, отражающими существенные связи и отношения между объектами и процессами, использовать знания и умения в области культуры движения, эстетического восприятия в учебной деятельности иных учебных предметов;

использовать информацию, полученную посредством наблюдений, просмотра видеоматериалов, иллюстраций, для эффективного физического развития, в том числе с использованием гимнастических, игровых, спортивных, туристических физических упражнений;

использовать средства информационно-коммуникационных технологий для решения учебных и практических задач (в том числе Интернет с контролируемым выходом), оценивать объективность информации и возможности её использования для решения конкретных учебных задач.

Коммуникативные универсальные учебные действия

Общение:

вступать в диалог, задавать собеседнику вопросы, использовать реплики-уточнения и дополнения, формулировать собственное мнение и идеи, аргументированно их излагать, выслушивать разные мнения, учитывать их в диалоге;

описывать влияние физической культуры на здоровье и эмоциональное благополучие человека;

строить гипотезы о возможных отрицательных последствиях нарушения правил при выполнении физических движений, в играх и игровых заданиях, спортивных эстафетах;

организовывать (при содействии взрослого или самостоятельно) игры, спортивные эстафеты, выполнение физических упражнений в коллективе, включая

обсуждение цели общей деятельности, распределение ролей, выполнение функциональных обязанностей, осуществление действий для достижения результата;

проявлять интерес к работе товарищей, в доброжелательной форме комментировать и оценивать их достижения, высказывать свои предложения и пожелания, оказывать при необходимости помощь;

продуктивно сотрудничать (общение, взаимодействие) со сверстниками при решении задач выполнения физических упражнений, игровых заданий и игр на уроках, во внеурочной и внешкольной физкультурной деятельности;

конструктивно разрешать конфликты посредством учёта интересов сторон и сотрудничества.

Регулятивные универсальные учебные действия

Самоорганизация и самоконтроль:

оценивать влияние занятий физической подготовкой на состояние своего организма (снятие утомляемости, улучшение настроения,

уменьшение частоты простудных заболеваний);

контролировать состояние организма на уроках физической культуры и в самостоятельной повседневной физической деятельности по показателям частоты пульса и самочувствия;

предусматривать возникновение возможных ситуаций, опасных для здоровья и жизни;

проявлять волевую саморегуляцию при планировании и выполнении намеченных планов организации своей жизнедеятельности, проявлять стремление к успешной образовательной, в том числе физкультурно-спортивной, деятельности, анализировать свои ошибки;

осуществлять информационную, познавательную и практическую деятельность с использованием различных средств информации и коммуникации.

ПРЕДМЕТНЫЕ РЕЗУЛЬТАТЫ

Предметные результаты изучения учебного предмета «Физическая культура» отражают опыт обучающихся в физкультурной деятельности.

В составе предметных результатов по освоению обязательного содержания, установленного программой по физической культуре, выделяются: полученные знания, освоенные обучающимися, умения и способы действий, специфические для предметной области «Физическая культура» периода развития начального общего образования, виды деятельности по получению новых знаний, их интерпретации, преобразованию и применению в различных учебных и новых ситуациях.

В состав предметных результатов по освоению обязательного содержания включены физические упражнения:

гимнастические упражнения, характеризующиеся многообразием искусственно созданных движений и действий, эффективность которых оценивается избирательностью воздействия на строение и функции организма, а также правильностью, красотой и координационной сложностью всех движений; игровые упражнения, состоящие из естественных видов действий (элементарных движений, бега, бросков и других), которые выполняются в разнообразных вариантах в соответствии с изменяющейся игровой ситуацией и оцениваются по эффективности влияния на организм в целом и по конечному результату действия (например, точнее бросить, быстрее добежать, выполнить в соответствии с предлагаемой техникой выполнения или конечным результатом

задания);

туристические физические упражнения, включающие ходьбу, бег, прыжки, преодоление препятствий, ходьбу на лыжах, езду на велосипеде, эффективность которых оценивается комплексным воздействием на организм и результативностью преодоления расстояния и препятствий на местности;

спортивные упражнения объединяют ту группу действий, исполнение которых искусственно стандартизировано в соответствии с Единой всесоюзной спортивной классификацией и является предметом специализации для достижения максимальных спортивных результатов. К последней группе в программе по физической культуре условно относятся некоторые физические упражнения первых трёх групп, если им присущи перечисленные признаки (спортивные гимнастические упражнения, спортивные игровые упражнения, спортивные туристические упражнения).

Предметные результаты представлены по годам обучения и отражают сформированность у обучающихся определённых умений.

К концу обучения *в 1 классе* обучающийся получит следующие предметные результаты по отдельным темам программы по физической культуре:

Знания о физической культуре:

различать основные предметные области физической культуры (гимнастика, игры, туризм, спорт);

формулировать правила составления распорядка дня с использованием знаний принципов личной гигиены, требований к одежде и обуви для занятий физическими упражнениями в зале и на улице, иметь представление о здоровом образе жизни, о важности ведения активного образа жизни, формулировать основные правила безопасного поведения в местах занятий физическими упражнениями (в спортивном зале, на спортивной площадке, в бассейне);

формулировать простейшие правила закаливания и организации самостоятельных занятий физическими упражнениями, применять их в повседневной жизни, понимать и раскрывать значение регулярного выполнения гимнастических упражнений для гармоничного развития, описывать формы наблюдения за динамикой развития гибкости и координационных способностей;

иметь представление об основных видах разминки. Способы физкультурной деятельности.

Самостоятельные занятия общеразвивающими и здоровье формирующими физическими упражнениями:

выбирать гимнастические упражнения для формирования стопы, осанки в положении стоя, сидя и при ходьбе, упражнения для развития гибкости и координации;

составлять и выполнять индивидуальный распорядок дня с включением утренней гимнастики, физкультминуток, выполнения упражнений гимнастики, измерять и демонстрировать в записи индивидуальные показатели длины и массы тела, сравнивать их значения с рекомендуемыми для гармоничного развития значениями.

Самостоятельные развивающие, подвижные игры и спортивные эстафеты, строевые упражнения:

участвовать в спортивных эстафетах, развивающих подвижных играх, в том числе ролевых, с заданиями на выполнение движений под музыку и с использованием танцевальных шагов, выполнять игровые задания для знакомства с видами спорта, плаванием, основами туристической деятельности, общаться и взаимодействовать в игровой деятельности, выполнять команды и строевые упражнения.

Физическое совершенствование.

Физкультурно-оздоровительная деятельность:

осваивать технику выполнения гимнастических упражнений для формирования опорно-двигательного аппарата, включая гимнастический шаг, мягкий бег;

упражнения основной гимнастики на развитие физических качеств (гибкость, координация), эффективность развития которых приходится на период начального общего образования, и развития силы, основанной на удержании собственного веса;

осваивать гимнастические упражнения на развитие моторики, координационно-скоростных способностей, в том числе с использованием гимнастических предметов (скакалка, мяч);

осваивать гимнастические упражнения, направленные на развитие жизненно важных навыков и умений (группировка, кувырки, повороты в обе стороны, равновесие на каждой ноге попеременно, прыжки толчком с двух ног вперёд, назад, с поворотом в обе стороны);

осваивать способы игровой деятельности.

К концу обучения *во 2 классе* обучающийся достигнет следующих предметных результатов по отдельным темам программы по физической культуре:

Знания о физической культуре:

описывать технику выполнения освоенных гимнастических упражнений по видам разминки, отмечать динамику развития личных физических качеств: гибкости, силы, координационно-скоростных способностей;

кратко излагать историю физической культуры, гимнастики, олимпийского движения, некоторых видов спорта, излагать и находить информацию о ГТО, его нормативов, описывать технику удержания на воде и основных общеразвивающих гимнастических упражнений как жизненно важных навыков человека, понимать и раскрывать правила поведения на воде, формулировать правила проведения водных процедур, воздушных и солнечных ванн, гигиенические правила при выполнении физических упражнений, во время купания и занятий плаванием, характеризовать умение плавать.

Способы физкультурной деятельности.

Самостоятельные занятия общеразвивающими и здоровье формирующими физическими упражнениями:

выбирать и составлять комплексы упражнений основной гимнастики для выполнения определённых задач, включая формирование свода стопы, укрепление определённых групп мышц, увеличение подвижности суставов;

использовать технику контроля за соблюдением осанки и правильной постановки стопы при ходьбе, характеризовать основные показатели физических качеств и способностей человека (гибкость, сила, выносливость, координационные и скоростные способности) и перечислять возрастной период для их эффективного развития;

принимать решения в условиях игровой деятельности, оценивать правила безопасности в процессе игры;

знать основные строевые команды.

Самостоятельные наблюдения за физическим развитием и физической подготовленностью:

составлять письменно и выполнять индивидуальный распорядок дня с включением утренней гимнастики, физкультминуток, регулярных упражнений гимнастики, измерять, сравнивать динамику развития физических качеств и способностей: гибкости, координационных способностей, измерять (пальпаторно) частоту сердечных сокращений при выполнении упражнений с различной нагрузкой;

классифицировать виды физических упражнений в соответствии с определённым классификационным признаком: по признаку исторически сложившихся систем физического воспитания, по

преимущественной целевой направленности их использования, по преимущественному воздействию на развитие отдельных качеств (способностей) человека.

Самостоятельные развивающие, подвижные игры и спортивные эстафеты, командные перестроения:

участвовать в играх и игровых заданиях, спортивных эстафетах; устанавливать ролевое участие членов команды; выполнять перестроения.

Физическое совершенствование.

Физкультурно-оздоровительная деятельность:

осваивать физические упражнения на развитие гибкости и координационно- скоростных способностей;

осваивать и демонстрировать технику перемещения гимнастическим шагом, мягким бегом вперёд, назад, прыжками, подскоками, галопом;

осваивать и демонстрировать технику выполнения подводящих, гимнастических и акробатических упражнений, танцевальных шагов, работы с гимнастическими предметами для развития моторики, пространственного воображения, меткости, гибкости, координационно- скоростных способностей;

демонстрировать равновесие стоя и в полуприседе на каждой ноге попеременно, прыжки на месте с полуповоротом с прямыми ногами и в группировке (в обе стороны);

осваивать технику плавания одним или несколькими спортивными стилями плавания (при наличии материально-технического обеспечения).

К концу обучения *в 3 классе* обучающийся достигнет следующих предметных результатов по отдельным темам программы по физической культуре:

Знания о физической культуре:

представлять и описывать структуру спортивного движения в нашей стране, формулировать отличие задач физической культуры от задач спорта;

выполнять задания на составление комплексов физических упражнений по преимущественной целевой направленности их использования, находить и представлять материал по заданной теме, объяснять связь физических упражнений для формирования и укрепления здоровья, развития памяти, разговорной речи, мышления;

представлять и описывать общее строение человека, называть основные части костного скелета человека и основные группы мышц;

описывать технику выполнения освоенных физических упражнений;

формулировать основные правила безопасного поведения на занятиях

по физической культуре;

находить информацию о возрастных периодах, когда эффективно развивается каждое из следующих физических качеств: гибкость, координация, быстрота, сила, выносливость;

различать упражнения по воздействию на развитие основных физических качеств и способностей человека;

различать упражнения на развитие моторики;

объяснять технику дыхания под водой, технику удержания тела на воде; формулировать основные правила выполнения спортивных упражнений

(по виду спорта на выбор);

выявлять характерные ошибки при выполнении физических упражнений. Способы физкультурной деятельности.

Самостоятельные занятия общеразвивающими и здоровье формирующими физическими упражнениями:

самостоятельно проводить разминку по её видам: общую, партерную, разминку у опоры, характеризовать комплексы гимнастических упражнений по целевому назначению;

организовывать проведение игр, игровых заданий и спортивных эстафет (на выбор).

Самостоятельные наблюдения за физическим развитием и физической подготовленностью:

определять максимально допустимую для себя нагрузку (амплитуду движения) при выполнении физического упражнения, оценивать и объяснять меру воздействия того или иного упражнения (по заданию) на основные физические качества и способности;

проводить наблюдения за своим дыханием при выполнении упражнений основной гимнастики.

Самостоятельные развивающие, подвижные игры и спортивные эстафеты: составлять, организовывать и проводить игры и игровые задания;

выполнять ролевые задания при проведении спортивных эстафет с гимнастическим предметом/без гимнастического предмета (организатор эстафеты, главный судья, капитан, член команды).

Физическое совершенствование.

Физкультурно-оздоровительная деятельность:

осваивать и выполнять технику разучиваемых физических

упражнений и комбинаций гимнастических упражнений с использованием в том числе танцевальных шагов, поворотов, прыжков;

осваивать и выполнять технику спортивного плавания стилями (на выбор): брасс, кроль на спине, кроль;

осваивать технику выполнения комплексов гимнастических упражнений для развития гибкости, координационно-скоростных способностей;

осваивать универсальные умения при выполнении организующих упражнений и жизненно важных навыков двигательной деятельности человека, такие как: построение и перестроение, перемещения различными способами передвижения, группировка, перекаты, повороты, прыжки, удержание на воде, дыхание под водой и другие;

проявлять физические качества: гибкость, координацию – и демонстрировать динамику их развития;

осваивать универсальные умения по самостоятельному выполнению упражнений в оздоровительных формах занятий;

осваивать строевой и походный шаг.

Спортивно-оздоровительная деятельность:

осваивать и демонстрировать технику стилей спортивного плавания (брасс, кроль) с динамикой улучшения показателей скорости при плавании на определённое расстояние;

осваивать комплексы гимнастических упражнений и упражнений акробатики с использованием и без использования гимнастических предметов (мяч, скакалка); осваивать универсальные умения прыжков, поворотов, равновесий, включая: серию поворотов и прыжков на девяносто и сто восемьдесят градусов, прыжки с толчком одной ногой, обеими ногами с прямыми и согнутыми коленями, прямо и с полуповоротом, с места и с разбега, прыжки и подскоки через вращающуюся

скакалку;

осваивать универсальные умения ходьбы на лыжах (при возможных погодных условиях), бега на скорость, метания теннисного мяча в заданную цель, прыжков в высоту через планку, прыжков в длину и иное;

осваивать универсальные умения при выполнении специальных физических упражнений, входящих в программу начальной подготовки по виду спорта (по выбору).

К концу обучения *в 4 классе* обучающийся достигнет следующих предметных результатов по отдельным темам программы по физической

культуре:

Знания о физической культуре:

определять и кратко характеризовать физическую культуру, её роль в общей культуре человека, пересказывать тексты по истории физической культуры, олимпизма, понимать и раскрывать связь физической культуры с трудовой и военной деятельностью;

называть направления физической культуры в классификации физических упражнений по признаку исторически сложившихся систем физического воспитания;

понимать и перечислять физические упражнения в классификации по преимущественной целевой направленности;

формулировать основные задачи физической культуры, объяснять отличия задач физической культуры от задач спорта;

характеризовать туристическую деятельность, её место в классификации физических упражнений по признаку исторически сложившихся систем физического воспитания и отмечать роль туристической деятельности в ориентировании на местности и жизнеобеспечении в трудных ситуациях;

давать основные определения по организации строевых упражнений: строй, фланг, фронт, интервал, дистанция, направляющий, замыкающий, шеренга, колонна;

знать строевые команды;

знать и применять методику определения результатов развития физических качеств и способностей: гибкости, координационно-скоростных способностей;

определять ситуации, требующие применения правил предупреждения травматизма;

определять состав спортивной одежды в зависимости от погодных условий и условий занятий;

различать гимнастические упражнения по воздействию на развитие физических качеств (сила, быстрота, координация, гибкость).

Способы физкультурной деятельности:

составлять индивидуальный режим дня, вести дневник наблюдений за своим физическим развитием, в том числе оценивая своё состояние после закалывающих процедур;

измерять показатели развития физических качеств и способностей по методикам программы по физической культуре (гибкость, координационно- скоростные способности);

объяснять технику разученных гимнастических упражнений и специальных физических упражнений по виду спорта (по выбору);

общаться и взаимодействовать в игровой деятельности;

моделировать комплексы упражнений по заданной цели: на развитие гибкости, координации, быстроты, моторики, улучшение подвижности суставов, увеличение эластичности мышц, формирование стопы и осанки, развитие меткости и другие;

составлять, организовывать и проводить подвижные игры с элементами соревновательной деятельности.

Физическое совершенствование

Физкультурно-оздоровительная деятельность:

осваивать универсальные умения по самостоятельному выполнению упражнений в оздоровительных формах занятий (гимнастические минутки, утренняя гимнастика, учебно-тренировочный процесс);

моделировать физические нагрузки для развития основных физических качеств и способностей в зависимости от уровня физической подготовленности и эффективности динамики развития физических качеств и способностей;

осваивать универсальные умения по контролю за величиной физической нагрузки при выполнении упражнений на развитие физических качеств по частоте сердечных сокращений;

осваивать навыки по самостоятельному выполнению гимнастических упражнений при различных видах разминки: общей, партерной, разминки у опоры – в целях обеспечения нагрузки на группы мышц в различных положениях (в движении, лёжа, сидя, стоя);

принимать на себя ответственность за результаты эффективного развития собственных физических качеств.

Спортивно-оздоровительная деятельность:

осваивать и показывать универсальные умения при выполнении организующих упражнений;

осваивать технику выполнения спортивных упражнений;

осваивать универсальные умения по взаимодействию в парах и группах при разучивании специальных физических упражнений;

проявлять физические качества гибкости, координации и быстроты при выполнении специальных физических упражнений и упражнений основной гимнастики;

выявлять характерные ошибки при выполнении гимнастических упражнений и техники плавания;

различать, выполнять и озвучивать строевые команды;

осваивать универсальные умения по взаимодействию в группах при разучивании и выполнении физических

упражнений;

осваивать и демонстрировать технику различных стилей плавания (на выбор), выполнять плавание на скорость;

описывать и демонстрировать правила соревновательной деятельности по виду спорта (на выбор);

соблюдать правила техники безопасности при занятиях физической культурой и спортом;

демонстрировать технику удержания гимнастических предметов (мяч, с

демонстрировать технику выполнения равновесий, поворотов, прыжков толчком с одной ноги (попеременно), на

месте и с разбега;

осваивать технику выполнения акробатических упражнений (кувырок, колесо, шпагат/полушпагат, мост из различных положений по выбору, стойка на руках);

осваивать технику танцевальных шагов, выполняемых индивидуально, парами, в группах;

моделировать комплексы упражнений общей гимнастики по видам разминки (общая, партерная, у опоры);

осваивать универсальные умения в самостоятельной организации и проведении подвижных игр, игровых заданий, спортивных эстафет;

осваивать универсальные умения управлять эмоциями в процессе учебной и игровой деятельности;

осваивать технические действия из спортивных игр.

СОДЕРЖАНИЕ ОБУЧЕНИЯ

1КЛАСС

Физическая культура. Культура движения. Гимнастика. Регулярные занятия физической культурой в рамках учебной и внеурочной деятельности. Основные разделы урока.

Исходные положения в физических упражнениях: стойки, упоры, седы, положения лёжа, сидя, у опоры.

Правила поведения на уроках физической культуры. Общие принципы выполнения гимнастических упражнений. Гимнастический шаг. Гимнастический (мягкий) бег. Основные хореографические позиции.

Место для занятий физическими упражнениями. Спортивное оборудование и инвентарь. Одежда для занятий физическими упражнениями. Техника безопасности при выполнении физических упражнений, проведении игр и спортивных эстафет.

Распорядок дня. Личная гигиена. Основные правила личной гигиены. Самоконтроль. Строевые команды, построение, расчёт.

Физические упражнения.

Упражнения по видам разминки.

Общая разминка. Упражнения общей разминки. Влияние выполнения упражнений общей разминки на подготовку мышц тела к выполнению физических упражнений. Освоение техники выполнения упражнений общей разминки с контролем дыхания: приставные шаги вперёд на полной стопе (гимнастический шаг), шаги с продвижением вперёд на полупальцах и пятках («казачок»), шаги с продвижением вперёд на полупальцах с выпрямленными коленями и в полуприседе («жираф»), шаги с продвижением вперёд, сочетаемые с отведением рук назад на горизонтальном уровне («конькобежец»). Освоение танцевальных позиций у опоры.

Партерная разминка. Освоение техники выполнения упражнений для формирования и развития опорно-двигательного аппарата: упражнения для формирования стопы, укрепления мышц стопы, развития гибкости и подвижности суставов («лягушонок»), упражнения для растяжки задней поверхности мышц бедра и формирования выворотности стоп («крестик»), упражнения для укрепления мышц ног, увеличения подвижности тазобедренных, коленных и голеностопных суставов («велосипед»).

Упражнения для укрепления мышц тела и развития гибкости позвоночника, упражнения для разогревания методом скручивания мышц спины («верёвочка»), упражнения для укрепления мышц спины и увеличения их эластичности («рыбка»), упражнения для развития гибкости позвоночника и плечевого пояса («мост») из положения лёжа.

Подводящие упражнения.

Группировка, кувырок в сторону, освоение подводящих упражнений к выполнению продольных и поперечных шпагатов («ящерка»).

Упражнения для развития моторики и координации с гимнастическим предметом.

Удержание скакалки. Вращение кистью руки скакалки, сложенной вчетверо, – перед собой, сложенной вдвое – поочередно в лицевой, боковой плоскостях. Подскоки через скакалку вперёд, назад. Прыжки через скакалку вперёд, назад. Игровые задания со скакалкой.

Удержание гимнастического мяча. Баланс мяча на ладони, передача мяча из руки в руку. Одиночный отбив мяча от пола. Переброска мяча с ладони на тыльную сторону руки и обратно. Перекат мяча по

полу, по рукам. Бросок и ловля мяча. Игровые задания с мячом.

Упражнения для развития координации и развития жизненно важных навыков и умений.

Равновесие – колено вперёд попеременно каждой ногой. Равновесие («арабеск») попеременно каждой ногой. Повороты в обе стороны на сорок пять и девяносто градусов. Прыжки толчком с двух ног вперёд, назад, с поворотом на сорок пять и девяносто градусов в обе стороны.

Освоение танцевальных шагов: «буратино», «ковырялочка», «верёвочка». Бег, сочетаемый с круговыми движениями руками.

Игры и игровые задания, спортивные эстафеты.

Музыкально-сценические игры. Игровые задания. Спортивные эстафеты с мячом, со скакалкой. Спортивные игры с элементами единоборства.

Организуемые команды и приёмы.

Освоение универсальных умений при выполнении организующих команд.

2КЛАСС

Гармоничное физическое развитие. Контрольные измерения массы и длины своего тела. Осанка. Занятия гимнастикой в Древней Греции. Древние Олимпийские игры. Символ победы на Олимпийских играх. Возрождение Олимпийских игр. Современная история Олимпийских игр. Виды гимнастики в спорте и олимпийские гимнастические виды спорта. Всероссийские и международные соревнования. Календарные соревнования.

Упражнения по видам разминки.

Общая разминка. Упражнения общей разминки. Повторение разученных упражнений. Освоение техники выполнения упражнений общей разминки с контролем дыхания: гимнастический бег вперёд, назад, приставные шаги на полной стопе вперёд с движениями головой в стороны («индюшонок»), шаги в полном приседе («гусиный шаг»), небольшие прыжки в полном приседе («мячик»), шаги с наклоном туловища вперёд до касания грудью бедра

(«цапля»), приставные шаги в сторону с наклонами («качалка»), наклоны туловища вперёд, попеременно касаясь прямых ног животом, грудью («складочка»).

Партерная разминка. Повторение и освоение новых упражнений основной гимнастики для формирования и развития опорно-двигательного аппарата, включая: упражнения для формирования стопы, укрепления мышц

стопы, развития гибкости и подвижности суставов, упражнения для развития эластичности мышц ног и формирования выворотности стоп, упражнения для укрепления мышц ног, рук, упражнения для увеличения подвижности тазобедренных, коленных и голеностопных суставов.

Освоение упражнений для укрепления мышц спины и брюшного пресса («берёзка»), упражнения для укрепления мышц спины («рыбка», «коробочка»), упражнения для укрепления брюшного пресса («уголок»), упражнения для укрепления мышц спины и увеличения их эластичности («киска»), упражнения для развития гибкости: отведение ноги назад стоя на колене (махи назад) поочерёдно правой и левой ногой, прямые ноги разведены в стороны, наклоны туловища попеременно к каждой ноге, руки вверх, прижаты к ушам («коромысло»), упражнение для укрепления мышц живота, развития координации, укрепления мышц бедер («неваляшка»).

Разминка у опоры. Освоение упражнений для укрепления голеностопных суставов, развития координации и увеличения эластичности мышц: стоя лицом к гимнастической стенке (колени прямые, туловище и голова прямо, плечи опущены, живот и таз подтянуты, руки в опоре на гимнастической стенке на высоте талии, локти вниз), полуприсед (колени вперёд, вместе) – вытянуть колени – подняться на полупальцы – опустить пятки на пол в исходное положение. Наклоны туловища вперёд, назад и в сторону в опоре на полной стопе и на носках. Равновесие «пассе» (в сторону, затем вперёд) в опоре на стопе и на носках. Равновесие с ногой вперёд (горизонтально) и мах вперёд горизонтально. Приставные шаги в сторону и повороты. Прыжки: ноги вместе (с прямыми и с согнутыми коленями), разножка на сорок пять и девяносто градусов (вперёд и в сторону).

Подводящие упражнения, акробатические упражнения.

Освоение упражнений: кувырок вперёд, назад, шпагат, колесо, мост из положения сидя, стоя и вставание из положения мост.

Упражнения для развития моторики и координации с гимнастическим предметом

Удержание скакалки. Вращение кистью руки скакалки, сложенной вдвое, перед собой, ловля скакалки. Высокие прыжки вперёд через скакалку с двойным махом вперёд. Игровые задания со скакалкой.

Бросок мяча в заданную плоскость и ловля мяча. Серия отбивов мяча.

Игровые задания, в том числе с мячом и скакалкой. Спортивные эстафеты с гимнастическим предметом. Спортивные и туристические физические игры и игровые задания.

Комбинации упражнений. Осваиваем соединение изученных упражнений в комбинации.

Пример:

Исходное положение: стоя в VI позиции ног, колени вытянуты, рука с мячом на ладони вперёд (локоть прямой) – бросок мяча в заданную плоскость (на шаг вперёд) – шаг вперёд с поворотом тела на триста шестьдесят градусов – ловля мяча.

Пример:

Исходное положение: сидя в группировке – кувырок вперед-поворот «казак» – подъём – стойка в VI позиции, руки опущены.

Упражнения для развития координации и развития жизненно важных навыков и умений.

Плавательная подготовка.

Правила поведения в бассейне. Упражнения ознакомительного плавания: освоение универсальных умений дыхания в воде. Освоение упражнений для формирования навыков плавания: «поплавок», «морская звезда», «лягушонок»,

«весёлый дельфин». Освоение спортивных стилей плавания.

Основная гимнастика.

Освоение универсальных умений дыхания во время выполнения гимнастических упражнений.

Освоение техники поворотов в обе стороны на сто восемьдесят и триста шестьдесят градусов на одной ноге (попеременно), техники выполнения серии поворотов колено вперёд, в сторону, поворот «казак», нога вперёд горизонтально. Освоение техники выполнения прыжков толчком с одной ноги вперёд, с поворотом на девяносто и сто восемьдесят градусов в обе стороны.

Освоение танцевальных шагов: шаги с подскоками (вперёд, назад, с поворотом), шаги галопа (в сторону, вперёд), а также в сочетании с различными подскоками, элементы русского танца («припадание»), элементы современного танца.

Освоение упражнений на развитие силы: сгибание и разгибание рук в упоре лёжа на полу.

Игры и игровые задания, спортивные эстафеты.

Ролевые игры и игровые задания с использованием освоенных упражнений и танцевальных шагов. Спортивные эстафеты с мячом, со скакалкой. Спортивные игры. Туристические игры и задания.

Организующие команды и приёмы.

Освоение универсальных умений при выполнении организующих команд и строевых упражнений: построение и перестроение в одну, две шеренги, стоя на месте, повороты направо и налево, передвижение в

колонне по одному с равномерной скоростью.

ЗКЛАСС

Нагрузка. Влияние нагрузки на мышцы. Влияние утренней гимнастики и регулярного выполнения физических упражнений на человека. Физические упражнения. Классификация физических упражнений по направлениям. Эффективность развития физических качеств в соответствии с сенситивными периодами развития. Гимнастика и виды гимнастической разминки.

Основные группы мышц человека. Подводящие упражнения к выполнению акробатических упражнений.

Моделирование физической нагрузки при выполнении гимнастических упражнений для развития основных физических качеств.

Освоение навыков по самостоятельному ведению общей, партерной разминки и разминки у опоры в группе.

Освоение и демонстрация приёмов выполнения различных комбинаций гимнастических упражнений с использованием танцевальных шагов, поворотов, прыжков, гимнастических и акробатических упражнений.

Подбор комплекса и демонстрация техники выполнения гимнастических упражнений по преимущественной целевой направленности их использования.

Демонстрация умений построения и перестроения, перемещений различными способами передвижений, включая перекаты, повороты, прыжки, танцевальные шаги.

Организующие команды и приёмы.

Выполнение универсальных умений при выполнении организующих команд и строевых упражнений: построение и перестроение в одну, две шеренги, повороты направо и налево, передвижение в колонне по одному с равномерной скоростью.

Спортивно-оздоровительная деятельность.

Овладение техникой выполнения упражнений основной гимнастики, комплексов гимнастических упражнений, подбор и выполнение комплексов физкультурминуток, утренней гимнастики.

Овладение техникой выполнения упражнений основной гимнастики на развитие отдельных мышечных групп.

Овладение техникой выполнения упражнений основной гимнастики с учётом особенностей режима работы мышц (динамичные, статичные).

Овладение техникой выполнения серии поворотов и прыжков, в том числе с использованием гимнастических предметов.

Демонстрация универсальных умений: выполнение бросков

гимнастического мяча в заданную плоскость пространства одной рукой (попеременно), двумя руками, имитация падения в группировке с кувырками, бег (челночный), метание теннисного мяча в заданную цель, прыжки в высоту, в длину, плавание.

Овладение техникой плавания на дистанцию не менее 25 метров (при наличии материально-технической базы).

Освоение правил вида спорта (на выбор), освоение физических упражнений для начальной подготовки по данному виду спорта.

Выполнение заданий в ролевых играх и игровых заданий.

Овладение техникой выполнения строевого шага и походного шага. Шеренги, перестроения и движение в шеренгах. Повороты на месте и в движении.

Различные групповые выступления, в том числе освоение основных условий участия во флешмобах.

4КЛАСС

Физическое воспитание и физическое совершенствование. Спорт и гимнастические виды спорта. Принципиальные различия спорта и физической культуры. Ознакомление с видами спорта (на выбор) и правилами проведения соревнований по виду спорта (на выбор).

Освоение методов подбора упражнений для физического совершенствования и эффективного развития физических качеств по индивидуальной образовательной траектории, в том числе для утренней гимнастики, увеличения эффективности развития гибкости, координации. Самостоятельное проведение разминки по её видам.

Освоение методов организации и проведения спортивных эстафет, игр и игровых заданий, принципы проведения эстафет при ролевом участии (капитан команды, участник, судья, организатор). Туристическая игровая и спортивная игровая деятельность. Обеспечение индивидуального и коллективного творчества по созданию эстафет, игровых заданий, флешмоба.

Овладение техникой выполнения простейших форм борьбы. Игровые задания в рамках освоения упражнений единоборств и самообороны.

Освоение навыков туристической деятельности, включая сбор базового снаряжения для туристического похода, составление маршрута на карте с использованием компаса.

Освоение принципов определения максимально допустимой для себя нагрузки (амплитуды движения) при выполнении физического упражнения.

Способы демонстрации результатов освоения программы по

физической культуре.

Спортивно-оздоровительная деятельность.

Овладение техникой выполнения комбинаций упражнений основной гимнастики с элементами акробатики и танцевальных шагов.

Овладение техникой выполнения гимнастических упражнений для развития силы мышц рук (для удержания собственного веса).

Овладение техникой выполнения гимнастических упражнений для сбалансированности веса и роста; эстетических движений.

Овладение техникой выполнения гимнастических упражнений на укрепление мышц брюшного пресса, спины, мышц груди: «уголок» (усложнённый вариант),

упражнение для рук, упражнение «волна» вперёд, назад, упражнение для укрепления мышц спины и увеличения эластичности мышц туловища.

Освоение акробатических упражнений: мост из положения стоя и поднятие из моста, шпагаты: поперечный или продольный, стойка на руках, колесо.

Овладение техникой выполнения гимнастической, строевой и туристической ходьбы и равномерного бега на 60 и 100 м.

Освоение прыжков в длину и высоту с места толчком двумя ногами, в высоту с разбега (при наличии специального спортивного легкоатлетического оборудования).

Овладение одним или более из спортивных стилей плавания на время и дистанцию (на выбор) при наличии материально-технического обеспечения).

Освоение правил вида спорта (на выбор) и освоение физических упражнений для начальной подготовки по данному виду спорта в соответствии со стандартами спортивной подготовки.

Демонстрация универсальных умений: выполнение бросков гимнастического мяча в заданную плоскость пространства одной рукой (попеременно), двумя руками, имитация падения в группировке с кувырками, перемещение на лыжах, бег (челночный), метание теннисного мяча в заданную цель, прыжки в высоту, в длину, плавание.

Выполнение заданий в ролевых, туристических, спортивных играх.

Освоение строевого шага и походного шага. Шеренги, перестроения и движение в шеренгах. Повороты на месте и в движении.

Овладение техникой выполнения групповых гимнастических и спортивных упражнений.

Демонстрация результатов освоения программы по физической

культуре.

2.1.13 Программы учебных предметов, курсов ,модулей внеурочной деятельности

Рабочая программа по внеурочной деятельности по курсу «Работа с текстом»

ПОЯСНИТЕЛЬНАЯ ЗАПИСКА

Современное общество является информационным обществом. Чтение — одно из лучших и наиболее эффективных средств получения нужной информации. Развитие информационных технологий связано с необходимостью получать актуальные информационные материалы из различных источников, систематизировать их, определяя ценность для процесса приобретения — передачи знаний, объем которых постоянно возрастает.

Изменившиеся условия жизни нашего общества остро ставят перед школой новые задачи. ФГОС НОО выдвигает в качестве приоритета развития российского образования задачу формирования у учащихся не просто знаний и умений по различным предметам, а метапредметных умений и способностей к самостоятельной учебной деятельности, готовности к самоизменению, самовоспитанию и саморазвитию.

Сегодня очень важно научить школьников элементарным навыкам работы с информацией: поиском, анализом, обработкой, хранением, использованием и применением информации в максимально рациональной форме. Единицей информации является текст – по сути, законченное, устное, письменное, мысленное высказывание. Умение грамотно работать с текстом является одним из основополагающих умений для человека.

Не случайно Федеральные государственные образовательные стандарты начального и основного общего образования включают в метапредметные результаты освоения основной образовательной программы в качестве обязательного компонента «овладение навыками смыслового чтения текстов различных стилей и жанров в соответствии с целями и задачами; осознанно строить речевое высказывание в соответствии с задачами коммуникации и составлять тексты в устной и письменных формах».

Развитие умений смыслового чтения у младших школьников должно быть направлено на овладение ими навыками и приёмами понимания информации, содержащейся в тексте, а именно – идеи произведения, замысла его автора, оснований поступков героев, причинно-следственных связей явлений и событий. Вместе с тем, смысловое чтение художественного произведения должно обеспечивать включение читателя в эмоциональный настрой текста, в его эстетическую и нравственную составляющую.

Формирование этих навыков легло в основу программы курса внеурочной деятельности «Чтение. Работа с текстом».

Цель курса – формирование информационно – коммуникативной и читательской компетентности школьника – блока умений, направленных на самостоятельное приобретение знаний с использованием различных по характеру и знаковым системам источников информации. Достижение этой цели предполагает решение следующих **задач**:

- 1) формирование читательских умений, необходимых для квалифицированной читательской деятельности (овладение навыком осознанного, правильного, беглого и выразительного чтения как базовым в системе образования младших школьников - смысловое чтение) и приёмов понимания и анализа текста– правильного типа читательской деятельности; одновременное развитие интереса к самому процессу чтения, потребности читать;
- 2) формирование первичных навыков работы с содержащейся в текстах информацией в процессе чтения соответствующих возрасту литературных, учебных, научно-познавательных текстов, инструкций;
- 3) формирование умения осознанно читать тексты с целью удовлетворения познавательного интереса, освоения и использования информации;
- 4) создание условий для овладения элементарными навыками чтения информации, представленной в наглядно-символической форме, приобретение опыта работы с текстами, содержащими рисунки, таблицы, диаграммы, схемы;
- 5) развитие таких читательских действий, как поиск информации, выделение нужной для решения практической или учебной задачи информации, систематизация, сопоставление, анализ и обобщение имеющихся в тексте идей и информации, их интерпретация и преобразование;
- 6) формирование умения использовать полученную из разного вида текстов информацию для установления несложных причинно-следственных связей и зависимостей, объяснения, обоснования утверждений, а также принятия решений в простых учебных и практических ситуациях;
- 7) создание условий для формирования умения самостоятельно организовывать поиск информации. Приобретение первичного опыта критического отношения к получаемой информации, сопоставления её с информацией из других источников и имеющимся жизненным опытом;
- 8) обогащение нравственного опыта младших школьников (оценивание усваиваемого содержания, исходя из социальных и личностных ценностей, обеспечивающее личностный моральный выбор);
- 9) создание условий для освоения коммуникативной культуры: умению высказывать оценочные суждения о прочитанном; аргументировать

свою позицию в коммуникации; планировать учебное сотрудничество с учителем и сверстниками; контролировать свою деятельность;

Рабочая программа курса «Чтение. Работа с текстом» составлена в соответствии с требованиями Федерального государственного образовательного стандарта начального общего образования, на основе рекомендаций по организации внеурочной деятельности учащихся и авторского учебно-методического комплекта О.Н.Крыловой «Чтение. Работа с текстом».

Рабочая программа «Чтение. Работа с текстом» входит во внеурочную деятельность по направлению развития личности.

На изучение курса «Чтение. Работа с текстом» в каждом классе начальной школы отводится 1 ч в неделю. Программа рассчитана на 135 ч: 1 класс – 33 ч (33 учебные недели), 2,3 и 4 классы – по 34 ч (34 учебные недели).

Во 2 классе на реализацию курса «Чтение. Работа с текстом» отводится **1 час в неделю, всего 34 часа (34 учебных недели)**. Занятия проводятся во второй половине дня в рамках внеурочной деятельности.

Продолжительность занятия 40 минут.

ОБЩАЯ ХАРАКТЕРИСТИКА КУРСА

Работа с текстом – это интересный и полезный вид работы, позволяющий не только проверить уровень понимания текста, но и умение его анализировать. При работе с текстом прослеживается слияние обучения языку и речи: ученик учится видеть и понимать отдельные языковые явления и определять их место в системе языка в целом, учится интерпретировать текст.

К каждому тексту прилагаются вопросы, составленные с учетом его лингвистического, стилистического и художественного своеобразия. В систему вопросов для работы с текстом включены вопросы по орфографии, фонетике, лексике и пунктуации. В ходе работы учащиеся:

1 класс

- определяют главную мысль текста;
- озаглавливают текст;
- определяют последовательность событий;
- различают абзацы;
- считают количество предложений в тексте;
- подбирают антонимы и синонимы к словам;
- определяют сравнения;
- вставляют пропущенные буквы, используя и подбирая самостоятельно проверочные слова

Особое внимание уделено работе со словом, которая включает в себя чтение по слогам, деление слов на слоги для переноса, определение ударного слога.

2 класс

- определяют тип, стиль текста в соответствии с целью высказывания;
- определяют главную мысль текста;
- озаглавливают текст;
- определяют последовательность пунктов плана текста;
- различают абзацы;
- подбирают антонимы и синонимы к словам;
- определяют сравнение

3-4 класс

- определяют тип, стиль текста в соответствии с целью высказывания;
- различают текст и составляющие его части как единицы речи;
- определяют общую тему текста;
- составляют план;
- определяют абзацы;
- подбирают антонимы и синонимы к словам;
- определяют сравнение и олицетворение;
- вставляют пропущенные орфограммы и доказывают свой выбор.

Работа с отдельными словами, словосочетаниями, предложениями, а также с целым текстовым материалом, позволяет тренировать зрительную память, а значит, развивает орфографическую зоркость.

Работа с текстом способствует обучению учащихся извлекать из текста требуемую информацию, фрагмент, поясняющий некоторую информацию, обрабатывать ее. В ходе работы развивается внимание к языковой стороне текста, к деталям.

С целью развития познавательной активности продумана работа с иллюстративным материалом, заполнение таблиц на основании прочитанного текста, работа с фразеологизмами.

При работе с текстом осуществляется системный подход к изучению языка, а также прослеживаются межпредметные связи.

СОДЕРЖАНИЕ УЧЕБНОГО КУРСА «ЧТЕНИЕ. РАБОТА С ТЕКСТОМ»

2 класс (34 часа)

Работа со словом (на примере 25 текстов)

Слово как основная единица языка. Упражнения в правильном чтении слов. Звукобуквенный анализ слова. Слог. Деление слова на слоги и для переноса. Постановка ударения. Наблюдение над лексическим значением слова. Нахождение в тексте слов со сходным значением, с противоположным значением. Один и много. Особенности словоупотребления, сочетаемости слов. Конструирование словосочетаний. Определение сравнений. Работа с

пропущенными буквами (используют или подбирают самостоятельно проверочные слова)

Работа с предложением (на примере 25 текстов)

Признаки предложения. Конструирование различных по интонации предложений из группы слов, наблюдение за порядком слов в предложениях. Самостоятельное конструирование предложений. Распространение предложений. Подбор предложений к схеме. Замена предложений аналогичными по смыслу предложениями. Выборочное списывание предложений по заданию.

Работа с текстом (на примере 25 текстов)

Текст. Признаки текста. Смысловое единство предложений в тексте. Абзац. Упражнения в чтении текста. Общее понимание содержания прочитанного текста. Умение находить информацию, заданную в явном виде. Извлечение из текста информации, данной в неявном виде. Конструирование кратких и полных ответов. Формулирование на основе прочитанного несложных выводов. Понимание использованных в тексте языковых средств, в том числе средств художественной выразительности. Развитие умения определять тему текста, находить в тексте главную мысль, соотносить её с заглавием; самостоятельно выбирать заглавие к тексту из ряда данных. Умение самостоятельно озаглавливать тексты с точки зрения темы или идеи произведения. Умение приводить примеры поступков, подтверждающих характеристику героя. Диалог. Участники диалога. Герои. Главные герои.

Работа с иллюстрациями (на примере 25 текстов)

Определение последовательности событий. Выбор иллюстрации к описываемому предмету. Выбор иллюстрации, соответствующей содержанию текста. Дорисовывание иллюстрации, чтобы она соответствовала содержанию текста. Раскрашивание иллюстраций. Подбор предложений из текста к иллюстрациям. Картинки-ребусы.

Творческая мастерская (5 ч)

Чтение по ролям, инсценирование, драматизация, устное словесное рисование, знакомство с различными способами работы с деформированным текстом

РЕЗУЛЬТАТЫ ОСВОЕНИЯ КУРСА ВНЕУРОЧНОЙ ДЕЯТЕЛЬНОСТИ «ЧТЕНИЕ. РАБОТА С ТЕКСТОМ»

Личностными результатами изучения курса являются следующие умения и качества:

1-2 класс

- *Оценивать* (как хорошие или плохие) поступки людей, жизненные ситуации с точки зрения общепринятых норм и ценностей;
- *Эмоционально «проживать»* текст, выражать свои эмоции;
- *Понимать* эмоции других людей, сочувствовать, сопереживать;

- *Высказывать* своё отношение к героям прочитанных произведений, к их поступкам.

3-4 класс

- эмоциональность; умение *осознавать* и *определять* (называть) свои эмоции;
- эмпатия – умение *осознавать* и *определять* эмоции других людей; *сочувствовать* другим людям, *сопереживать*;
- чувство прекрасного – *чувствовать* красоту художественного слова, *стремиться* к совершенствованию собственной речи;
- *любовь и уважение* к Отечеству, его языку, культуре, истории;
- *интерес* к чтению, к ведению диалога с автором текста; *потребность* в чтении;
- *наличие* собственных читательских приоритетов и уважительное отношение к предпочтениям других людей;
- *ориентация* в нравственном содержании и смысле поступков – своих и окружающих людей;
- *этические чувства* – совести, вины, стыда – как регуляторы морального поведения.

Средство достижения этих результатов – тексты литературных произведений из учебного пособия, вопросы и задания к ним, технология продуктивного чтения.

Метапредметными результатами изучения курса являются формирование следующих универсальных учебных действий (УУД).

Регулятивные УУД:

1-2 класс

- *Определять* и *формулировать* цель деятельности с помощью учителя.
- *Планировать* (проговаривать) последовательности шагов алгоритма для достижения цели (поиска необходимой информации);
- *Учиться строить и высказывать* свои умозаключения на основе работы с текстом задания и иллюстрацией рабочей тетради.
- *Учиться работать* по предложенному учителем плану.
- *Учиться отличать* верно выполненное задание от неверного.
- *Учиться находить* ошибки в плане действий и вносить в него изменения.
- *Учиться совместно с учителем и другими учениками давать* эмоциональную *оценку* деятельности товарищей.

3-4 класс

- самостоятельно *формулировать* тему и цели урока;
- *составлять план* решения учебной проблемы совместно с учителем;

- *работать* по плану, сверяя свои действия с целью, *корректировать* свою деятельность;
- в диалоге с учителем *вырабатывать* критерии оценки и *определять* степень успешности своей работы и работы других в соответствии с этими критериями.

Средство достижения этих результатов - технология продуктивного чтения и технология оценивания образовательных достижений (учебных успехов).

Познавательные УУД:

1-2 класс

- *ориентироваться* в учебном пособии (на развороте, в оглавлении, в условных обозначениях);
- *находить ответы* на вопросы в тексте, иллюстрациях;
- *делать выводы* в результате совместной работы класса и учителя;
- *преобразовывать* информацию из одной формы в другую: подробно *пересказывать* небольшие тексты.

3-4 класс

- *вычитывать* все виды текстовой информации: фактуальную, подтекстовую, концептуальную;
- *пользоваться* разными видами чтения: изучающим, просмотровым, ознакомительным;
- *извлекать* информацию, представленную в разных формах (сплошной текст; несплошной текст – иллюстрация, таблица, схема);
- *перерабатывать* и *преобразовывать* информацию из одной формы в другую (составлять план, таблицу, схему);
- *пользоваться* словарями, справочниками;
- *осуществлять* анализ и синтез;
- *устанавливать* причинно-следственные связи;
- *строить* рассуждения.

Средство достижения этих результатов – тексты литературных произведений из учебного пособия, вопросы и задания к ним, технология продуктивного чтения.

Коммуникативные УУД:

1-2 класс

- *оформлять* свои мысли в устной и письменной форме (на уровне предложения или небольшого текста);
- *слушать* и *понимать* речь других;
- *выразительно читать* и *пересказывать* текст;
- *договариваться* с одноклассниками совместно с учителем о правилах поведения и общения и следовать им;
- *учиться работать в паре, группе*; выполнять различные роли (лидера исполнителя).

3-4 класс

- *оформлять* свои мысли в устной и письменной форме с учётом речевой ситуации;
- *адекватно использовать* речевые средства для решения различных коммуникативных задач; владеть монологической и диалогической формами речи.
- *высказывать* и *обосновывать* свою точку зрения;
- *слушать* и *слышать* других, пытаться принимать иную точку зрения, быть готовым *корректировать* свою точку зрения;
- *договариваться* и *приходить* к общему решению в совместной деятельности;
- *задавать вопросы*.

Средством формирования коммуникативных УУД служит технология продуктивного чтения и организация работы в парах и малых группах.

Предметными результатами изучения курса являются формирование следующих умений:

- *воспринимать* на слух тексты в исполнении учителя, учащихся;
- осознанно, правильно, выразительно *читать вслух* любой *незнакомый* текст;
- самостоятельно *прогнозировать* содержание текста до чтения;
- самостоятельно *находить* ключевые слова;
- самостоятельно *осваивать* *незнакомый* текст, находить *нужную* информацию (чтение про себя, задавание вопросов автору по ходу чтения, прогнозирование ответов, самоконтроль; словарная работа по ходу чтения);
- *формулировать* основную мысль текста (в целом текста или его фрагмента);
- *составлять* простой и сложный план текста;
- *создавать* текст собственного сочинения на материале прочитанного с предварительной подготовкой;
- аргументированно *высказывать* своё отношение к прочитанному, к героям, *понимать* и *определять* свои эмоции;
- *понимать* и *формулировать* своё отношение к авторской манере письма;
- *иметь* собственные читательские приоритеты, уважительно относиться к предпочтениям других;
- самостоятельно *давать характеристику* героя (портрет, черты характера и поступки, речь, отношение автора к герою; собственное отношение к герою);
- *видеть* языковые средства, использованные автором.

Планируемые результаты освоения учебного курса

В результате изучения курса «Чтение. Работа с текстом» и всех без исключения учебных предметов на ступени начального общего образования выпускники приобретут первичные навыки работы с содержащейся в текстах информацией в процессе чтения соответствующих возрасту литературных, учебных, научно-познавательных текстов, инструкций.

Выпускники научатся осознанно читать тексты с целью удовлетворения познавательного интереса, освоения и использования информации. У выпускников будут развиты такие читательские действия, как поиск информации, выделение нужной для решения практической или учебной задачи информации, систематизация, сопоставление, анализ и обобщение имеющихся в тексте идей и информации, их интерпретация и преобразование. Обучающиеся смогут использовать полученную из разного вида текстов информацию для установления несложных причинно-следственных связей и зависимостей, объяснения, обоснования утверждений, а также принятия решений в простых учебных и практических ситуациях. Выпускники получают возможность научиться самостоятельно организовывать поиск информации. Они приобретут первичный опыт критического отношения к получаемой информации, сопоставления её с информацией из других источников и имеющимся жизненным опытом.

Работа с текстом: поиск информации и понимание прочитанного

Выпускник научится:

- находить в тексте конкретные сведения, факты, заданные в явном виде;
- определять тему и главную мысль текста;
- делить тексты на смысловые части, составлять план текста;
- вычленять содержащиеся в тексте основные события и устанавливать их последовательность; упорядочивать информацию по заданному основанию;
- сравнивать между собой объекты, описанные в тексте, выделяя 2—3 существенных признака;
- понимать информацию, представленную в неявном виде (например, находить в тексте несколько примеров, доказывающих приведенное утверждение; характеризовать явление по его описанию; выделять общий признак группы элементов);
- понимать информацию, представленную разными способами: словесно, в виде таблицы, схемы, диаграммы; понимать текст, опираясь не только на содержащуюся в нем информацию, но и на жанр, структуру, выразительные средства текста;
- использовать различные виды чтения: ознакомительное, изучающее, поисковое, выбирать нужный вид чтения в соответствии с целью чтения;
- ориентироваться в соответствующих возрасту словарях и справочниках.

Выпускник получит возможность научиться:

- использовать формальные элементы текста (например, подзаголовки, сноски) для поиска нужной информации;
- работать с несколькими источниками информации;
- сопоставлять информацию, полученную из нескольких источников.

Работа с текстом: преобразование и интерпретация информации

Выпускник научится:

- пересказывать текст подробно и сжато, устно и письменно;
- соотносить факты с общей идеей текста, устанавливать простые связи, не показанные в тексте напрямую;
- формулировать несложные выводы, основываясь на тексте; находить аргументы, подтверждающие вывод;
- сопоставлять и обобщать содержащуюся в разных частях текста информацию;
- составлять на основании текста небольшое монологическое высказывание, отвечая на поставленный вопрос.

Выпускник получит возможность научиться:

- делать выписки из прочитанных текстов с учетом цели их дальнейшего использования;
- составлять небольшие письменные аннотации к тексту, отзывы о прочитанном.

Работа с текстом: оценка информации

Выпускник научится:

- высказывать оценочные суждения и свою точку зрения о прочитанном тексте;
- оценивать содержание, языковые особенности и структуру текста; определять место и роль иллюстративного ряда в тексте;
- на основе имеющихся знаний, жизненного опыта подвергать сомнению достоверность прочитанного, обнаруживать недостоверность получаемых сведений, пробелы в информации и находить пути восполнения этих пробелов;
- участвовать в учебном диалоге при обсуждении прочитанного или прослушанного текста.

Выпускник получит возможность научиться:

- сопоставлять различные точки зрения;
- соотносить позицию автора с собственной точкой зрения;
- в процессе работы с одним или несколькими источниками выявлять достоверную (противоречивую) информацию.

СИСТЕМА ОЦЕНИВАНИЯ ЗНАНИЙ ОБУЧАЮЩИХСЯ

В соответствии с требованиями ФГОС, структура и содержание программы «Работа с текстом» направлены на достижение личностных результатов освоения программы. Формируется умение планировать, контролировать и оценивать учебные действия в соответствии с поставленной задачей и условиями её реализации; определять наиболее эффективные способы достижения результатов. Данный метапредметный результат достигается посредством системы заданий, направленных на осознание ребёнком необходимости понимать смысл поставленной задачи для её успешного выполнения; на формирование умения планировать учебную работу, используя различные справочные материалы (таблицы, схемы, алгоритмы, словари и т.д.); на развитие способности к самооценке и к самоконтролю.

Текущий контроль проводится, в основном, в устной форме на каждом уроке в виде индивидуального или фронтального опроса: чтение текста, пересказ содержания произведения (полно, кратко, выборочно), выразительное чтение наизусть или с листа. Возможны и небольшие по объёму письменные работы (ответы на вопросы, описание героя или события), а также самостоятельные работы с книгой, иллюстрациями и оглавлением.

Тематический контроль проводится после изучения определенной темы и может проходить как в устной, так и в письменной форме. Письменная работа также может быть проведена в виде тестовых заданий, построенных с учетом предмета в зачетно/незачетной форме.

Итоговый контроль. Структура контрольно-измерительных материалов соответствует структуре ЕГЭ, что позволит начать подготовку к тестовым заданиям уже с первого класса. Данные работы позволяют быстро проверить усвоение материала у большого количества учащихся, объективно оценить результаты работы, повторить пройденный материал, углубить и систематизировать знания учащихся. На выполнение работы отводится 10-25 минут (в зависимости от уровня подготовленности класса). На контрольную работу отводится весь урок.

ТЕМАТИЧЕСКОЕ ПЛАНИРОВАНИЕ

№ п/п	Тема урока	Количество часов	Виды деятельности	Формы контроля
1	Вводный урок «Чтение – вот лучшее учение».	1	Пословицы, загадки о книге	К

2	Работа над текстом И.Соколова – Микитова «В лесу».	1	Слова близкие по смыслу. Последовательность событий. Заголовок.	К
3	Работа над текстом В. Осеевой «Плохо»	1	Извлечение информации, заданной в явном виде. Наблюдение над лексическим значением слова.	К
4	Работа над текстом Л.Толстого «Два товарища».	1	Извлечение информации, заданной в явном виде. Формулирование на основе прочитанного несложных выводов.	К
5	Работа над текстом В. Бурлакова «На рассвете».	1	Последовательность событий. Заголовок. Наблюдение над лексическим значением слова.	К
6	Работа над текстом А.Тихонова «Где вода, там жизнь».	1	Главная мысль текста. Один и много. Звукобуквенный анализ слова.	К
7	Работа над текстом С.Михалкова «Аисты и лягушки».	1	Упражнения в правильном чтении. Последовательность событий. Значение слова.	К
8	Итоговая работа за 1 четверть по тексту: И. Пузанова «На рыбалке».	1	Наблюдение над лексическим значением слова. Заголовок. Подбор предложений к схеме.	К
9	Работа над текстом «Медведко» Д.Н.Мамина Сибиряка.	1	Тема текста. Замена предложений аналогичными по смыслу предложениями.	К
10	. Работа над ошибками. Работа над текстом В. Бехревского «Мишка под деревом».	1	Извлечение информации, заданной в явном виде. Слова со сходным значением.	К
11	Работа над текстом И.Соколова Микитова «На лесной дороге».	1	Сравнение. Конструирование словосочетаний. Деление слов на слоги. Выбор иллюстрации, соответствующей содержанию текста.	К

12	Работа с текстом Л.Яхнина «Силачи».	1	Главные герои. Извлечение информации, заданной в явном виде. Образование слов.Один-много.	К
13	Работа над текстом А.Тихонова «Сороки».	1	Главная мысль. Заголовок. Картинки-ребусы. Упражнения в правильном чтении.	К
14	Итоговая работа за 2 четверть по тексту: К.Ушинского «Играющие собаки».	1	Заголовок. Главные герои. Конструирование предложений.	К
15	Работа с текстом из детской энциклопедии.	1	Приёмы изучающего чтения: чтение с пометками, "Знаю-Хочу узнать- Узнал".	К
16	Работа над текстом «Четыре желания» К.Д.Ушинского.	1	Диалог. Конструирование предложений. Интонация. Деление слов для переноса.	К
17	Работа над ошибками. Работа с текстом И. Соколова – Микитова «Утром в лесу».	1	Главная мысль. Извлечение из текста информации, данной в неявном виде. Последовательность событий. Один-много.	К
18	Работа над текстом Е.Пермяка «Первая рыбалка».	1	Упражнения в чтении. Конструирование предложений по схеме. Участники диалога. Орфографическая работа.	К
19	Работа с текстом И.Сокола – Микитова «Белка»	1	Главная мысль. Извлечение из текста информации, данной в неявном виде. Орфографическая работа. Последовательность событий.	К
20	Работа над текстом С.Михалкова «Не стоит благодарности»	1	Сравнение. Нахождение слов со сходным значением. Орфографическая работа.	К
21	Работа над текстом Г.Цыферова «Жил	1	Конструирование кратких ответов. Конструирование	К

	на свете слоненок».		предложений из слов. Замена предложений аналогичными по смыслу предложениями.	
22	Работа с текстом В.Кологрива «Жизнь кузнечика».	1	Извлечение из текста информации, данной в неявном и явном виде. Орфографическая работа.	К
23	Работа с текстом С.Аксакова «Щенок».	1	Извлечение из текста информации, данной в неявном и явном виде. Орфографическая работа.	
24	Итоговая работа за 3 четверть по тексту Ш.Перро «Золушка»	1	Слова противоположные по значению. Главная мысль. Последовательность событий. Орфографическая работа.	К
25	Работа над ошибками. Работа с текстом Н. Юрцевича «Красавица русских лесов».	1	Тема текста. Извлечение из текста информации, данной в неявном и явном виде. Главная мысль. Один-много.	К
26	Работа над текстом С.Юцзунь «Светлячок и Муравей».	1	Выбор иллюстрации, соответствующей содержанию текста. Конструирование предложений. Заголовок. Слова близкие по значению.	К
27	Работа над текстом В.Танасийчук «Лосось».	1	Заголовок. Главная мысль. Извлечение из текста информации, данной в неявном и явном виде. Выбор иллюстрации, соответствующей содержанию текста.	К
28	Работа с текстом В. Коржикова «Прогулка по лесу».	1	Заголовок. Главная мысль. Извлечение из текста информации, данной в неявном и явном виде. Выбор иллюстрации, соответствующей содержанию текста.	
29	Работа над арабской народной сказкой «Хлеб и золото».	1	Извлечение из текста информации, данной в неявном и явном виде.	К

			Умение приводить примеры поступков, подтверждающих характеристику героя. Орфографическая работа.	
30	Работа с текстом К.Ушинского «Гадюка».	1	Подробный пересказ текста.	К
31	Работа с текстом М.Садовского «Зима на колесах».	1	Учимся отвечать на вопросы: краткий и развёрнутый ответ.	К
32	Работа над текстом В. Осеевой «Кто хозяин?».	1	Письменный развёрнутый ответ на вопросы по тексту.	К
33	Работа над текстом басни И.Крылова «Кукушка и Петух».	1	Письменный развёрнутый ответ на вопросы по тексту.	
34	Итоговая работа за год по тексту И.Соколова – Микитова «Лоси».	1	Мои достижения. Какая польза от чтения.	К
			Итого:	34

**Программа внеурочной деятельности кружка
«Умники и умницы»
1, 2, 3, 4 классы**

ПОЯСНИТЕЛЬНАЯ ЗАПИСКА

Программа разработана с учетом требований нормативно-правовых документов, регламентирующих деятельность образовательных учреждений.

1. Закон РФ «об образовании».
2. Конституция РФ.
3. Декларация прав ребёнка.
4. Международная конвенция о правах ребёнка.
5. Концепция содержания непрерывного образования (дошкольное и начальное звено).
6. Федеральный стандарт начального общего образования второго поколения.

В программе реализованы конституционные права каждого ребёнка как члена общества на:

- Жизнь;

- Охрану здоровья и жизни;
- Имя и гражданство;
- Жизнь в семье со своими родителями, на любовь и понимание со стороны родителей и семьи;
- Получение образования, гуманистического по своему характеру;
- Создание оптимальных условий для охраны и укрепления здоровья;
- Физическое и психическое развитие детей.

Программа разработана в соответствии с требованиями Федерального государственного образовательного стандарта начального общего образования, а также основной образовательной программой начального общего образования. Программа учитывает возрастные, общеучебные и психологические особенности младшего школьника.

Внеучебно-познавательная компетенция – это совокупность компетенций ученика в сфере самостоятельной познавательной деятельности, включающей элементы логической, методологической, внеучебной деятельности, соотношенной с реальными познаваемыми объектами. Сюда входят знания и умения целеполагания, планирования, анализа, рефлексии, самооценки внеучебно-познавательной деятельности. Учение овладевает креативными навыками продуктивной деятельности: добыванием знаний непосредственно из реальности, владением приемами действий в нестандартных ситуациях, эвристическими методами решения проблем.

Как известно, способности, в том числе и познавательные, не только проявляются, но и формируются и развиваются в процессе деятельности. **Внеучебная деятельность** младших школьников создает большие возможности для становления психических качеств, которые могут составить основу тех или других способностей. Однако эти возможности зачастую реализуются далеко не лучшим образом. По данным психологических исследований наибольший сдвиг в развитие ребенка происходит на первом году обучения. Далее темпы умственного развития учащихся замедляются, а интерес к учебе падает вследствие недостаточного внимания к развивающей стороне обучения. Это положение улучшается в связи с переходом школ на новый ФГОС.

Но традиционные программы и учебники страдают рядом существенных недостатков. Если проанализировать их, то не трудно заметить, что упор в них делается на типовые задания, в которых требуется лишь применение решения определенного алгоритмического вида.

Еще очень часто обучение сводится к запоминанию и воспроизведению приемов действий, типовых способов решения заданий. Однообразное, шаблонное повторение одних и тех же действий убивает интерес к учению. Дети лишены радости открытия и постепенно могут потерять способность к

творчеству. При таком подходе, фактически ориентированного на среднего ученика, страдают наиболее способные дети, которые не получают достаточного материала для развития своих способностей. Их общеинтеллектуальная деятельность оказывается недостаточно нагруженной, они привыкают не прилагать усилий в учебной работе.

Актуальность программы состоит в том, что она обеспечивает развитие интеллектуальных общеучебных умений у учащихся, необходимых для дальнейшей самореализации и формирования личности ребенка. На помощь приходит внеучебная деятельность, где ребенок может раскрыть и преумножить свои способности.

В связи с наметившейся тенденцией общества на гуманизацию среднего образования, с ориентацией процесса обучения на индивидуальные интересы личности главной целью обучения должно быть общеинтеллектуальное развитие. Для формирования личности учащегося, для достижения высокого уровня его развития именно эта деятельность, как правила, оказывается более значимой, чем те конкретные знания, которые послужили ей базой. Именно поэтому среди общих целей образования центральное место занимает развитие абстрактного мышления, необходимой компонентой которого является логическое мышление – как дедуктивное, в том числе и аксиоматическое, так и продуктивное – эвристическое и алгоритмическое мышление.

Цель программы – развивать образное мышление, речь, умение высказывать и делать выводы и суждения, развивать творческие способности.

Предлагаемое пособие предназначено для работы с детьми начальных классов и представляет собой комплекс специально разработанных игровых заданий, упражнений, тренингов, логических задач. Совокупность их, выраженная в определенной последовательности, позволит комплексно решить образовательные задачи:

- формировать мотивацию учения, ориентированную на удовлетворение познавательных интересов;
- формировать приемы умственных действий (анализ, синтез, сравнение, обобщение, классификация, аналогия);
- развивать образное мышление;
- развивать речь, умение высказывать и обосновывать свои суждения;
- развивать творческие способности;
- увеличивать концентрацию внимания и объема памяти;
- содействовать воспитанию интереса к предметам и процессу познания в целом.

В основу программы внеурочной деятельности положены следующие принципы:

1. Принцип гуманизации образовательного процесса, предполагающий очеловечивание взаимоотношений в совместной творческой деятельности педагогов, учителей, обучающихся и их родителей.
2. Принцип научной организации
3. Принцип добровольности и заинтересованности обучающихся
4. Принцип системности во взаимодействии общего и дополнительного образования
5. Принцип целостности
6. Принцип непрерывности и преемственности процесса образования
7. Принцип системно – деятельностного подхода
8. Принцип детоцентризма (в центре находится личность ребенка)
9. Принцип комплексного подхода в реализации интегративных процессов
10. Принцип взаимодействия, предполагающий координацию всех образовательных социокультурных институтов в оказании педагогической помощи и поддержки детям разного уровня социализации.

Новизна данной программы определена требованиями к результатам основной образовательной программы начального общего образования ФГОС. Одним из главных лозунгов новых стандартов второго поколения является формирование компетентностей ребенка по освоению новых знаний, умений, навыков, способностей. Отличительной особенностью новых стандартов является включение в перечень требований к структуре основной образовательной программы:

соотношение урочной и внеурочной деятельности обучающихся;
содержание и объем внеурочной деятельности обучающихся.

Отличительными особенностями рабочей программы по данному курсу являются:

- определение видов организации деятельности учащихся, направленные на достижение личностных, метапредметных и предметных результатов освоения учебного курса;
- в основу реализации программы положены ценностные ориентиры и воспитательные результаты;
- достижения планируемых результатов отслеживаются в рамках внутренней системы оценки педагогом.

Тип образовательной программы:

Образовательная программа ориентирована на достижение результатов определенного уровня, по конкретным видам внеучебной деятельности младших школьников.

Программа имеет возрастную привязку:

для 1-2-го класса – образовательная программа, ориентированная на приобретение школьником общеинтеллектуальных знаний в различных видах деятельности;

для 2-3-го класса – образовательная программа, формирующая позитивное отношение к базовым ценностям;

для 4-го класса – образовательная программа, дающая ребенку опыт самостоятельного интеллектуального действия;

В программе предусмотрено значительное увеличение активных **форм работы**, направленных на вовлечение учащихся в динамичную деятельность, на обеспечение понимания ими математического материала и развития интеллекта, приобретение практических навыков самостоятельной деятельности.

Предлагаемый курс предполагает применение коллективных форм организации занятий и использование современных средств обучения, создание на занятиях ситуаций активного поиска, предоставление возможности сделать собственное «открытие», знакомство с оригинальными путями рассуждений, овладение элементарными навыками исследовательской деятельности. Ведущей формой организации занятий является групповая. Наряду с групповой формой работы, во время занятий осуществляется индивидуальный и дифференцированный подход к детям. Каждое занятие состоит из двух частей – теоретической и практической. Теоретическую часть педагог планирует с учётом возрастных, психологических и индивидуальных особенностей обучающихся. Практическая часть состоит заданий и занимательных упражнений для развития пространственного и логического мышления.

Данная внеурочная деятельность школьников организуется в **форме кружка общеинтеллектуальной направленности «Юный интеллектуал»**. Реализация программы рассчитана на весь курс начального образования 4 года, объёмом в 135 часов. Занятия проводятся 1 раз в неделю, во второй половине дня. В 1 классе по 30 минут (33 часа), во 2-4 классах по 45 минут (34 часа). Место проведения занятий – учебный кабинет. Возраст детей, участвующих в реализации программы, 7-11 лет.

Планируемые результаты освоения обучающимися программы внеурочной деятельности.

Возрастные особенности достижения результатов воспитания .

При организации внеурочной деятельности младших школьников необходимо учитывать, что, поступив в 1 класс, дети особенно восприимчивы к новому знанию, стремятся понять новую для них школьную реальность. Педагогу необходимо поддержать эту тенденцию, обеспечить используемыми формами внеурочной деятельности достижение ребенком первого уровня результатов.

Во 2 и 3 классах, как правило, набирает силу процесс развития детского коллектива, резко активизируется межличностное взаимодействие младших школьников друг с другом, что создаёт благоприятную ситуацию для достижения во внеурочной деятельности школьников второго уровня результатов.

Последовательное восхождение от результатов первого к результатам второго уровня на протяжении трёх лет обучения в школе создаёт у младшего школьника к 4 классу реальную возможность выхода в пространство общественного действия (т. е. достижение третьего уровня результатов).

Требования к уровню подготовки учащихся к концу курса

Личностными результатами изучения данного курса являются:

развитие любознательности, сообразительности при выполнении разнообразных заданий проблемного и эвристического характера;

развитие внимательности, настойчивости, целеустремленности, умения преодолевать трудности – качеств весьма важных в практической деятельности любого человека;

воспитание чувства справедливости, ответственности;

развитие самостоятельности суждений, независимости и нестандартности мышления.

Метапредметные результаты

Сравнивать разные приемы действий, выбирать удобные способы для выполнения конкретного задания.

Моделировать в процессе совместного обсуждения алгоритм решения числового кроссворда; использовать его в ходе самостоятельной работы.

Применять изученные способы учебной работы и приёмы вычислений для работы с числовыми головоломками.

Анализировать правила игры. Действовать в соответствии с заданными правилами.

Включаться в групповую работу. Участвовать в обсуждении проблемных вопросов, высказывать собственное мнение и аргументировать его.

Выполнять пробное учебное действие, фиксировать индивидуальное затруднение в пробном действии.

Аргументировать свою позицию в коммуникации, учитывать разные мнения, использовать критерии для обоснования своего суждения.

Сопоставлять полученный (промежуточный, итоговый) результат с заданным условием.

Контролировать свою деятельность: обнаруживать и исправлять ошибки.

Предметные результаты

Анализировать текст задачи: ориентироваться в тексте, выделять условие и вопрос, данные и искомые числа (величины).

Искать и выбирать необходимую информацию, содержащуюся в тексте, на рисунке или в таблице, для ответа на заданные вопросы.

Моделировать ситуацию.

Использовать соответствующие знаково-символические средства для моделирования ситуации.

Конструировать последовательность «шагов» (алгоритм).

Объяснять (обосновывать) выполняемые и выполненные действия.
Воспроизводить способ решения.
Сопоставлять полученный (промежуточный, итоговый) результат с заданным условием.
Анализировать предложенные варианты решения задачи, выбирать из них верные.
Оценивать предъявленное готовое решение.
Участвовать в учебном диалоге, оценивать процесс поиска и результат решения.
Конструировать несложные задачи.
Составлять фигуры из частей. Определять место заданной детали в конструкции.
Выявлять закономерности в расположении деталей; составлять детали в соответствии с заданным контуром конструкции.
Моделировать объёмные фигуры из различных материалов (проволока, пластилин и др.) и из развёрток.

Учащиеся получают возможность научиться:

- рефлексировать (видеть проблему; анализировать сделанное – почему получилось, почему не получилось, видеть трудности, ошибки);
- целеполагать (ставить и удерживать цели);
- планировать (составлять план своей деятельности);
- моделировать (представлять способ действия в виде модели-схемы, выделяя все существенное и главное);
- проявлять инициативу при поиске способа (способов) решения задачи;
- вступать в коммуникацию (взаимодействовать при решении задачи, отстаивать свою позицию, принимать или аргументировано отклонять точки зрения других).

Программа предусматривает достижение 3 уровней результатов:

1 уровень результата . Интеллектуальные знания, мотивы, цели, эмоциональная включённость, согласованность знаний, умений, навыков. Ребенок приобретает знания об интеллектуальной деятельности, о способах и средствах выполнения заданий. Формируется мотивация к учению через внеурочную деятельность.

2 уровень результата . Ребенок самостоятельно, во взаимодействии с педагогом, значимым взрослым, сможет выполнять задания данного типа, для данного возраста: высказывать мнения, обобщать, классифицировать, обсуждать.

3 уровень результата . Осуществление действий своими силами. Заинтересованность деятельностью. Активность мышления, идей, проектов. Ребенок самостоятельно сможет применять изученные способы,

аргументировать свою позицию, оценивать ситуацию и полученный результат.

Требования к личностным, метапредметным и предметным результатам освоения программы кружка «Умники и умницы»

В результате изучения данной программы в 1 классе обучающиеся получают возможность формирования

Личностных результатов:

- определять и высказывать под руководством педагога самые простые общие для всех людей правила поведения при сотрудничестве (этические нормы);
- в предложенных педагогом ситуациях общения и сотрудничества, при поддержке других участников группы и педагога, делать выбор, как поступить, опираясь на этические нормы.

Метапредметные результаты:

Регулятивные УДД:

- определять и формулировать цель деятельности с помощью педагога;
- проговаривать последовательность действий;
- учиться высказывать свое предположение (версию);
- учиться работать по предложенному педагогом плану;
- учиться отличать верно выполненное задание от неверного;
- учиться совместно с педагогом и другими учениками давать эмоциональную оценку деятельности товарищей.

Познавательные УДД:

- ориентироваться в своей системе знаний: отличать новое от уже известного с помощью педагога;
- учиться добывать новые знания: находить ответы на вопросы, используя свой жизненный опыт, информацию, полученную от педагога, и используя учебную литературу;
- учиться овладевать измерительными инструментами.

Коммуникативные УДД:

- учиться выражать свои мысли;
- учиться объяснять свое несогласие и пытаться договориться;
- овладевать навыками сотрудничества в группе в совместном решении учебной задачи.

Предметными результатами являются формирование следующих умений:

- сравнивать предметы по заданному свойству;
- определять целое и часть;
- устанавливать общие признаки;
- находить закономерность в значении признаков, в расположении предметов;
- определять последовательность действий;

- находить истинные и ложные высказывания;
- наделять предметы новыми свойствами;
- переносить свойства с одних предметов на другие

Тематический план

Цель: Развивать умение детей логично рассуждать и продуктивно мыслить.

Задачи:

- ❖ Сформировать умение выделять свойства предметов, разбивать множество предметов на подмножества, характеризующихся общим свойством;
- ❖ Умение сравнивать между собой предметы, явления и действия;
- ❖ Умение обобщать предметы, группировать, выделять части и целое.

№	Перечень разделов и тем	Содержание	Кол-во часов	Теорет-х занятий	Прак-х занятий
Наблюдение и классификация по самостоятельно найденному и заданному основанию					
1.	Вводное занятие. Тест способностей.	Знакомство с программой, с целями, с темами занятий. Простые интеллектуальные игры.	1	0,5	0,5
2.	Знаете ли вы себя.	Ответы на вопросы о строении человеческого тела. Практическое задание: показать на себе спрашиваемые части тела.	1	0,5	0,5
3-7.	Игры с фигурами Дьенеша.	Игры с геометрическими фигурами: цвет, форма, размер, величина. Объединение по группам. Практическое задание: вырезание фигур, придумать свой вариант объединения предметов.	5	4	1
8.	В сказочном городе. Бегите ко мне.	Объединение предметов по признакам. Игра на развитие внимания. Практическое задание: изобрази животное.	1	0,5	0,5
9.	Братцы – кролики.	Объединение предметов по признакам.	1	0,5	0,5

	Живые группы.	Практическое задание: игра на умение группироваться по признаку.			
10.	А ну – ка собери.	Объединение предметов по тематическому признаку.	1	+	1
11.	Подбери картинки. Составь пары.	Объединение предметов по тематическому признаку. Разработка в приложении 1(2)	1	+	1
12.	Домино.	Объединение предметов по тематическому признаку.	1	+	1
13-14.	Логический поезд.	Упражнения на развитие логической связи. Проектная работа: составить свой «логический поезд»	2	1	1
15-17.	Логические задачи.	Упражнения на развитие логической связи. Творческая работа: придумать задачу.	3	+	3
18.	Конкурс эрудитов.		1	1	
19.	Найди пирамидку. Забей гвоздь.	Упражнения на развитие логического мышления. Исследовательская работа: «если», «то»	1	0,5	0,5
Наблюдение, обобщение.					
20.	Продолжи логический ряд.	Посредством зрения и логики продолжить предложенный ряд	1	+	1
21.	Назови одним словом.	Объединение предметов по признаку и его название.	1	+	1
22.	Найди общий признак. Загадочный ряд.	Проанализировать данные предметы и назвать признак. Практическая работа: придумать свой признак объединения предметов.	1	+	1
23.	Догадайся и дорисуй.	Найти правило по которому объединены предметы и нарисовать недостающий предмет. Подготовительная	1	+	1

		работа с матрицами Равена.			
24.	Что лишнее и почему?	Найти правило по которому объединены предметы и найти лишний предмет.	1	+	1
25.	Найди логическую пару.	Найти логическую связь между предметами. Проектная работа: придумать и нарисовать свою пару.	1	+	1
26.	Что сначала, что потом?	Разложить карточки по порядку и объяснить, почему так. Творческая работа: самостоятельно составить свою схему.	1	+	1
Наблюдение и классификация по самостоятельно найденному и заданному основанию. Самоконтроль.					
27.	Шумящие коробочки. Корешки и вершки.	Посредством слуха определить, какой предмет в коробочке.	1	+	1
28.	Поиск по признакам. Раздели по группам.	По данному признаку, продолжить ряд. Творческая работа: рисование отдельных предметов для игры.	1	+	1
29.	В мире животных.	Земля, вода, воздух, какие животные живут на суше, в воде, в воздухе.	1	+	1
30.	Так бывает или нет?	Игра. Проектная работа совместно с родителями: придумать продолжение игры.	1	1	+
Наблюдение, обобщение. Самоконтроль.					
31.	Что это? Загадки.	Назвать предмет по его признакам. Исследовательская работа. (Виды загадок, формы, назначения и т.д.)	1	1	+
32.	Назови одним словом. Лишнее	Назвать предмет по его признакам. Практическая работа: из	1	+	1

	слово.	предложенных предметов найти лишнее и объяснить почему.			
33.	Природа и предметный мир. Истина или ложь. Тест достижений.	Из предложенных вариантов предметов найти логическую связь между ними. Подвести итоги года.	1	0,5	0,5

2 класс

Требования к личностным, метапредметным и предметным результатам освоения программы кружка «Умники и умницы»

В результате изучения данной программы **во 2 классе** обучающиеся получают возможность формирования

Личностных результатов:

- учиться объяснять свое несогласия и пытаться договориться;
- учиться выражать свои мысли, аргументировать;
- овладевать креативными навыками, действуя в нестандартной ситуации.

Метапредметными результатами изучения курса во втором классе являются формирование следующих УУД.

Регулятивные УУД:

- учиться отличать факты от домыслов;
- овладевать способностью принимать и сохранять цели и задачи учебной деятельности.
- формировать умение оценивать свои действия в соответствии с поставленной задачей.

Познавательные УУД:

- овладевать логическими операциями сравнения, анализа, отнесения к известным понятиям;
- перерабатывать полученную информацию: группировать числа, числовые выражения, геометрические фигуры;
- находить и формулировать решение задачи с помощью простейших моделей (предметных рисунков, схем).

Коммуникативные УУД:

- учиться выполнять различные роли в группе (лидера, исполнителя);
- развивать доброжелательность и отзывчивость;
- развивать способность вступать в общение с целью быть понятым.

Предметными результатами являются формирование следующих умений:

- применять правила сравнения;
- задавать вопросы;

- находить закономерность в числах, фигурах и словах;
- строить причинно-следственные цепочки;
- упорядочивать понятия по родовидовым отношениям;
- находить ошибки в построении определений;
- делать умозаключения.

Тематическое планирование

Цель: Развивать психические механизмы, которые лежат в основе интеллектуального потенциала.

Задачи:

- ❖ Способствовать развитию умственных действий (анализ, синтез, сравнение, обобщение, классификация др.;
- ❖ Развивать речь, умение высказывать и обосновывать свои суждения;
- ❖ Содействовать воспитанию интереса к предметам и процессу познания в целом.

№	Перечень разделов и тем	Содержание	Кол-во часов	Теорет-х занятий	Прак-х занятий
1.	Вводное занятие. Тест способностей.	Знакомство с программой, с целями, с темами занятий. Интеллектуальные игры.	1	0,5	0,5
2-3.	Литературная викторина.	Каждое занятие начинается с разминки, а затем выполняются задания. Данное занятие посвящено литературным произведениям. Назвать авторов, объяснить название произведения и др.	2	2	+
4.	Сказка.	По отрывку вспомнить сказку. Найти лишнего героя из определенного произведения. Сравни сказки. Исследовательская работа: что общего в сказках, особенность сказок, начало, конец сказок.	1	0,5	0,5
5.	В мире слов.	Найти общее определение,	1	0,5	0,5

		скажи по-другому, с каким предметом ассоциируется, подбери подходящее по смыслу слово. Творческая работа: составление загадок.			
6.	Растения.	Найди логическую связь и скажи одним словом. Объясни название растения. Упражнения на развитие памяти. По признаку назвать растение.	1	1	+
7-8.	Овощи. Фрукты. Ягоды.	Закончи рифму. Объедини слова в пары, объясни выбор. По признакам назови предмет. Творческая работа: опиши предмет.	2	1	1
9.	Логические задачи.	Упражнения на развитие логической связи и мышления. Компьютерные игры.	1	0,5	0,5
10.	Явления природы.	Ассоциативные цепочки. Разгадывание загадок. Упражнения на развитие внимания. Творческая работа: продолжи песенку.	1	0,5	0,5
11.	Животный мир.	Назови одним словом группу предметов. Раздели по признаку. Кто где живет. Практическая работа: составь цепочку слов, чтобы последняя буква предыдущего слова являлась первой последующего.	1	0,5	0,5
12.	Домашние животные.	Упражнения на развитие логического мышления. Слуховая зарядка. Творческая работа: разгадывание загадок.	1	0,5	0,5
13.	Птицы.	Ассоциативная связь. Развитие образного	1	0,5	0,5

		мышления, творческих способностей. Творческая работа: лепка птиц.			
14.	Урок творчества.	Проектная работа: составление игр.	1	+	1
15.	Человек и его дело.	Развивать речь, умение высказывать и обосновывать свои рассуждения. Произведения о профессиях. Найдите связь между словами.	1	+	1
16.	Семья.	Решение простых логических задач. Разложи картинку по порядку и составь рассказ. Развитие творческих способностей. Проектная работа совместно с родителями: моя семья	1	+	1
17.	Мир предметов и вещей.	Развитие речи. Подбери подходящие по смыслу слова. Назови предметы, которые обладают определенными свойствами. Разработка в приложении 1(3)	1	1	+
18.	Участие во Всероссийской олимпиаде «Кенгуру»	Применение знаний по предмету математика.	1	1	+
19.	Вещи вокруг нас.	Назови одним словом. Предмет из предмета, путем удаления составной части. Практическая работа: ассоциации.	1	0,5	0,5
20	Конкурс эрудитов.		1	1	
21.	Игра. Спорт.	Кто есть кто? Подбери пару. Практическая работа: разучивание новых игр.	1	0,5	0,5

22.	Транспорт.	По какому признаку объединили? Развитие образного мышления: на что похож предмет? Творческая работа: продолжи рифму.	1	0,5	0,5
23.	Родной край.	Формирование умственных действий: анализ, обобщение и др. Исследовательская работа: произведения о Родине, рисунки, фотографии, эссе.	1	1	+
24.	Урок творчества.	Составление разных лабиринтов.	1	+	1
25.	Человек и его поступки.	Развитие речи. Скажи наоборот. Решение логических задач.	1	+	1
26.	Разноцветный мир.	Знакомство с цветами: вишневый, салатный, ореховый, васильковый и др. творческая работа: волшебные кляксы.	1	0,5	0,5
27.	Ориентировка во времени.	Развитие временного мышления. Назови одним словом. Практическая работа: решение ребусов, логических задач.	1	0,5	0,5
28.	Форма. Направления.	Развитие мышления. Раздели квадрат на равные части разными способами. Назови противоположные по смыслу слова. Развитие образного мышления. На что похоже.	1	+	1
29.	Количество и счет. Величина.	Развитие внимания и памяти. Математические задачки. Компьютерные игры.	1	0,5	0,5
30.	Ото всюду обо всем.	Практическая работа: решение проблемных ситуаций. Отвечай быстро.	1	0,5	0,5
31.	Буквы.	Развитие координации внимания. Слова туда и	1	0,5	0,5

		обратно. Волшебные буквы. Творческая работа: придумать ребус.			
32.	Школа.	Продолжи закономерность. Расшифруй.	1	+	1
33.	Логические задачи.	Решение логических задач.	1	+	1
34.	Итоговое занятие. Тест достижений.	Подвести итоги кружка. Чему научились? Что умеем? Что понравилось? и.т.д.	1	1	+

3 класс

Требования к личностным, метапредметным и предметным результатам освоения программы кружка «Умники и умницы»

В результате изучения данной программы **в 3 классе** обучающиеся получают возможность формирования

Личностных результатов:

- уметь выбирать целевые и смысловые установки для своих действий и поступков;
- сотрудничать с учителем и сверстниками в разных ситуациях.

Метапредметными результатами в третьем классе являются формирование следующих УДД:

Регулятивные УДД:

- формировать умение понимать причины успеха/неуспеха учебной деятельности;
- формировать умение планировать и контролировать учебные действия в соответствии с поставленной задачей;
- осваивать начальные формы рефлексии.

Познавательные УДД:

- овладевать современными средствами массовой информации: сбор, преобразование, сохранение информации;
- соблюдать нормы этики и этикета;
- овладевать логическими действиями анализа, синтеза, классификации по родовидовым признакам; устанавливать причинно-следственные связи.

Коммуникативные УДД:

- учиться выполнять различные роли в группе (лидера, исполнителя, критика);
- учиться аргументировать, доказывать;
- учиться вести дискуссию.

Предметными результатами являются формирование следующих умений:

- выделять свойства предметов;
- обобщать по некоторому признаку, находить закономерность;
- сопоставлять части и целое для предметов и действий;
- описывать простой порядок действий для достижения заданной цели;
- приводить примеры истинных и ложных высказываний;
- приводить примеры отрицаний;
- проводить аналогию между разными предметами;
- выполнять логические упражнения на нахождение закономерностей, сопоставляя и аргументируя свой ответ;
- рассуждать и доказывать свою мысль и свое решение.

Тематическое планирование.

Цель: Развивать абстрактное мышление

Задачи:

- ❖ Способствовать развитию методов мышления: индукции и дедукции, обобщению и конкретизации, анализа и синтеза, классификации и систематизации, абстрагирования, аналогии;
- ❖ Развивать умение аргументировано обосновывать, отстаивать свои взгляды и убеждения;
- ❖ Развивать языковую культуру, адекватно понимать и выражать предлагаемую информацию.

№	Перечень разделов и тем	Содержание	Кол-во часов	Теорет-х занятий	Прак-х занятий
1.	Вводное занятие. Тест способностей.	Знакомство с программой, с целями, с темами занятий. Интеллектуальные игры.	1	0,5	0,5
2-5.	Матрицы Равена	Развивать умение последовательного рассуждения. Разработка в приложении 1(4)	4	+	4
6.	Командные игры	Групповая работа с матрицами. Коллективное принятие решения.	1	+	1
7-11.	Зрительно-пространственные тесты	Графические матрицы: изобрази недостающий предмет.	5	+	5
12.	Участие во	Применение знаний по	1	1	

	Всероссийской олимпиаде «Медвежонок»	предмету русский язык.			
13-14.	Составление матриц	Творческое задание. Каждый ребенок составляет собственную графическую матрицу.	2	+	2
15-19.	Словесные тесты.	Выделение и нахождение существенных признаков предметов. Компьютерные игры.	5	+	4
20.	Цепочки.	Творческая работа: составление цепочек вида: мел-доска-учитель-школа и т.д.	1	0,5	0,5
21.	Участие во Всероссийской олимпиаде «Кенгуру»	Применение знаний по предмету математика.	1	1	
22-23.	Анаграммы.	Составить новое слово, поменяв буквы местами. Творческая работа: придумать анаграмму.	2	+	2
24-25.	Числовые тесты	Найди закономерность и продолжи ряд чисел. Пропущенные числа. Магические треугольники и квадраты. Проектная работа: составить свой числовой тест.	2	+	2
26	Конкурс эрудитов		1	1	
27-28.	Числовые ребусы.	Найди закономерность и продолжи ряд чисел. Творческая работа: составить числовой ребус.	2	1	1
29.	Триады.	Творческая работа: объединение трех предметов, по одному признаку.	1	0,5	0,5

30-33.	Логические задачи	Решение логических задач, задач на смекалку.	4	+	4
34	Выпуск стенгазеты.	Самостоятельная работа.	1		1
35.	Итоговое занятие. Тест достижений.	Понравился ли курс занятий? Что бы вы хотели изучить, узнать в новом учебном году?	1	1	+

4 класс

Требования к личностным, метапредметным и предметным результатам освоения программы кружка «Умники и умницы»

В результате изучения данной программы в 4 классе обучающиеся получают возможность формирования

Личностных результатов:

- развивать самостоятельность и личную ответственность в информационной деятельности;
- формировать личностный смысл учения;
- формировать целостный взгляд на окружающий мир.

Метапредметные результаты.

Регулятивные УДД:

- осваивать способы решения проблем поискового характера;
- определять наиболее эффективные способы решения поставленной задачи;
- осваивать формы познавательной и личностной рефлексии;
- познавательные УУД;
- осознанно строить речевое высказывание;
- овладевать логическими действиями: обобщение, классификация, построение рассуждения;
- учиться использовать различные способы анализа, передачи и интерпретации информации в соответствии с задачами.

Коммуникативные УДД:

- учиться давать оценку и самооценку своей деятельности и других;
- формировать мотивацию к работе на результат;
- учиться конструктивно разрешать конфликт посредством сотрудничества или компромисса.

Предметными результатами изучения курса в четвертом классе являются формирование следующих умений:

- определять виды отношений между понятиями;
- решать комбинаторные задачи с помощью таблиц и графов;
- находить закономерность в окружающем мире и русском языке;
- устанавливать ситуативную связь между понятиями;

- рассуждать и делать выводы в рассуждениях;
- решать логические задачи с помощью связок «и», «или», «если ..., то».

Тематическое планирование.

Цель: Развивать когнитивные способности учащихся.

Задачи:

- ❖ Развивать умение самостоятельно создавать алгоритм решения проблем творческого и поискового характера.
- ❖ Развивать умение аргументировано обосновывать, отстаивать свои взгляды и убеждения;
- ❖ Развивать языковую культуру, адекватно понимать и выразить предлагаемую информацию.

№	Перечень разделов и тем	Содержание	Кол-во часов	Теорет-х занятий	Прак-х занятий
1.	Вводное занятие. Тест способностей.	Знакомство с программой, с целями, с темами занятий. Интеллектуальные игры.	1	1	+
Восприятие					
2.	Периферическое зрение.	Упражнения на увеличение скорости чтения. Метод «Зеленая точка», «Пирамида цифр», «Таблица Шульте». Практическая работа: упражнения по борьбе с регрессивным движением глаз.	1	+	1
3.	Маргинальный прием.	Практическая работа: упражнения на развитие находить главную мысль текста.	1	+	1
4.	Рефлексивное и нерефлексивное слушание.	Упражнения на развитие умения слушать. Исследовательская работа: к какой категории слушателей вы относитесь (категоричный,	1	0,5	0,5

		рассудительный, аналитический, сочувствующий)			
5.	Чего не хватает на рисунке? Узнай кто это? Какие предметы спрятаны?	Упражнения на развитие восприятия. Проектная работа: составление своего рисунка.	1	+	1
6.	Участие во Всероссийской олимпиаде «Муравей»	Применение знаний по предмету ОБЖ	1	1	
Внимание					
7.	Тренинг «Пальцы», «Стрелка», «Счет».	Практическая работа: упражнение на развитие умения концентрировать внимание.	1	+	1
8-9.	Матрица Ландольта.	Упражнения на тренировку продуктивности, устойчивости, распределения и переключения внимания.	2	+	2
10-11.	Двухцветные цифровые таблицы.	Упражнения на тренировку концентрации внимания. Творческая работа: оформление таблиц.	2	+	2
12.	Участие во Всероссийской олимпиаде «Медвежонок»	Применение знаний по предмету русский язык	1	1	
Воображение					
13.	Вербальная фантазия.	Упражнения на развитие речевого воображения. Творческая работа: придумать рассказ о каком – либо живом	1	+	1

		существо.			
14.	Методика «Рисунок»	Упражнения на развитие фантазии в процессе рисования. Компьютерная графика.	1	+	1
15-16.	Методика «Скульптура»	Творческая работа: упражнения на развитие фантазии в процессе лепки.	2	+	2
Память					
17.	Слуховая и зрительная память.	Упражнения на развитие памяти у учащихся. Разработка в приложении 1(5)	1	+	1
18.	Мгновенное фото. Живая фотография. Фигуры.	Упражнения на развитие памяти.	1	+	1
19.	Структурирование. Кодировка. Ассоциации.	Практическая работа: упражнения на развитие памяти.	1	+	1
20.	Участие во всероссийской олимпиаде «КИТ»	Применение знаний по предмету информатика.	1	1	
21.	Стенография. Мнемонология.	Упражнения на развитие памяти, на увеличение объема памяти, на скорость запоминания. Проектная работа: придумать свой шифр.	1	+	1
22.	Участие во Всероссийской олимпиаде «Кенгуру»	Применение знаний по предмету математика.	1	1	
Мышление					
23.	Устный счет.	Упражнения на развитие мышления.	1	+	1
24.	Конкурс эрудитов.		1	1	

25.	Кубик Рубика	Упражнения на развитие наглядно – действенного мышления. Практическая работа: сборка кубика.	1	+	1
26.	Змейка. Треугольник.	Упражнения на развитие наглядно – действенного мышления.	1	+	1
27.	Слогограммы. Логогрифы.	Игры со словами. творческая работа: придумать слоогограммы, логогрифы.	1	+	1
28.	Матрицы Равена.	Упражнения на развитие наглядно – действенного мышления.	1	+	1
29.	Триады.	Упражнения на развитие и активизацию мышления. Проектная работа: составить триады, защита работы.	1	+	1
Речь					
30.	Назови слова.	Игра для определения активного словарного запаса.	1	+	1
31.	Понятия.	Игра на объяснение понятия слова. Творческая работа: зашифруй предмет, с помощью понятий.	1	+	1
32.	Подробное описание.	Серия картинок, по которым ребенок должен составить подробный рассказ.	1	+	1
33.	Интеллектуальные игры.	Компьютерные игры.	1	+	1
34.	Тест достижений.		1	1	
35.	Итоговое занятие.	Подвести итог кружка.	1	1	+

Диагностика.

Диагностические методики необходимы для того, чтобы выявить слабые стороны, те мыслительные операции, которые в недостаточной степени сформированы, но которые могут быть развиты при проведении целенаправленных занятий с детьми.

Диагностика проводится в начале, на промежуточном этапе, а так же в конце изучения данного курса.

Для диагностики используются методики, направленные на определение степени овладения логическими операциями мышления. (см Приложение)

Приложение 1

Тест на выявление способностей. (1 класс)

1. Какое из животных больше: лошадь или собака?
2. Утром люди завтракают. А что они делают, принимая пищу днем и вечером?
3. Днем на улице светло, а ночью?
4. Небо голубое, а трава?
5. Черешня, груша, слива и яблоко – это...
6. Почему, когда идет поезд, опускают шлагбаум?
7. Что такое Москва, Киев, Хабаровск?
8. Который сейчас час? (показать часы)
9. Молодую корову называют телка. А как называют молодую собаку и молодую овцу?
10. На кого больше похожа собака: на собаку или на петуха?
11. Для чего нужны автомобилю тормоза?
12. Чем похожи друг на друга молоток и топор?
13. Что есть общего между белкой и кошкой?
14. Чем отличаются гвоздь, винт и шуруп друг от друга?
15. Что такое футбол, прыжки в длину и высоту, теннис, плавание?
16. Какие ты знаешь виды транспорта?
17. Чем отличается молодой человек от старого?
18. Для чего люди занимаются сортом и физкультурой?
19. Почему считается плохо, если кто –нибудь не хочет работать?
20. Для чего на письмо необходимо наклеивать марку?

Обработка результатов.

За каждый правильный ответ ребенок получает 0,5 балла т.к. максимальное количество баллов ровно 10. Могут быть промежуточные оценки 0,25 или 0,75 баллов, это зависит от правильности ответа. Прежде чем оценивать правильность ответа, надо убедиться в том, что ребенок правильно понял

вопрос. Если нужно объяснить непонятные слова, например шлагбаум. Иногда дополнительное разъяснение требует даже слово «работать», потому что не все дети по-настоящему знают, что это такое.

Выводы об уровне развития.

10 баллов – очень высокий. (90% - 100%)

8-9 баллов – высокий. (70% - 80%)

4-7 баллов – средний. (50% - 60%)

2-3 балла – низкий. (20% - 40%)

0-1 балл – очень низкий. (10%)

Тест на выявление достижений. (1 класс)

1. Реши задачи. (3 б)

В квартире было 4 комнаты. Из одной комнаты сделали две. Сколько комнат стало в квартире? _____

Четыре яйца сварились в кастрюле за четыре минуты. За сколько минут сварилось одно яйцо? _____

Максим родился на два года раньше Кости. Сейчас Максиму 5 лет. Сколько лет Косте? _____

2. Зачеркни «лишнее» слово: (1 б)

- Окно, волк, коза, бежать, берег;
- Гора, холм, река, лес, трамвай, поле.

3. Составь по три слова из букв каждой строки. (1 б)

- Б, У, Ы, С, Р _____, _____, _____
- О, С, А, К _____, _____, _____

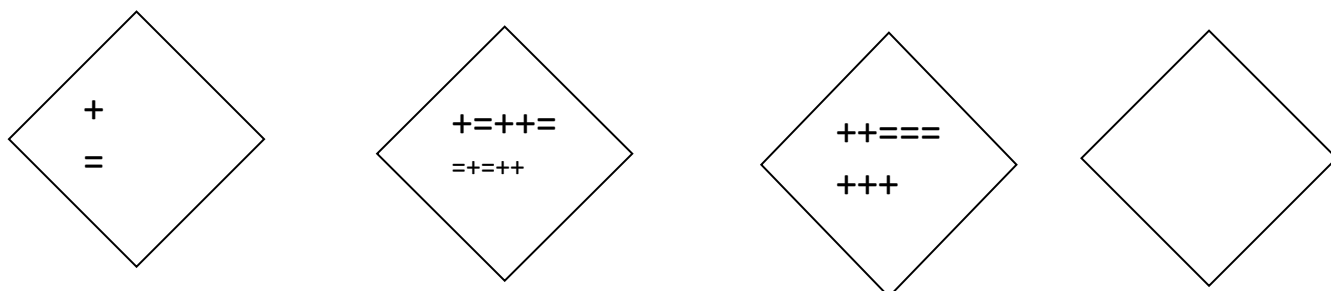
4. Напиши по аналогии. (2 б)

- Птица – крылья, рыба -
- Трактор – гусеницы, автомобиль -
- Завод – цех, школа -
- Альпинист – горы, пловец -

5. Учись рассуждать. (1 б)

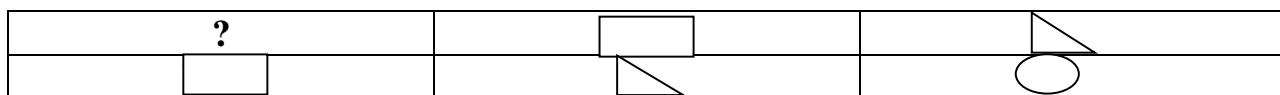
На прилавке лежат арбузы. Если каждый из троих покупателей купит 2 арбуза, то арбузов на прилавке не останется. Сколько было арбузов?

6. Разгадай закономерность и дорисуй. (1 б)



7. Нарисуй недостающую фигуру. (1 б)





Выводы об уровне развития.

10 баллов – очень высокий. (90% - 100%)

8-9 баллов – высокий. (70% - 80%)

4-7 баллов – средний. (50% - 60%)

2-3 балла – низкий. (20% - 40%)

0-2 балл – очень низкий. (10%)

Приложение 2

Урок 11 **Тема: «Подбери картинки», «Кто больше составит пар»**

Цель: Учить объединять предметы по признакам.

Разминка.

Скажи по – другому:

1. Дети - ... (ребята, малыши, детвора)
2. Дом - ...
3. Заяц - ...
4. Аккуратный - ...
5. Грустный - ...
6. Крупный - ...
7. Бежать - ...
8. Веселиться - ...
9. Идти - ...
10. Плакать - ...
11. Говорить - ...

Задания 1

Подбери картинки.

Педагог предлагает ребенку отобрать из набора сходные картинки в каком – либо отношении, или по какому – либо признаку. Затем просит обосновать причину отбора: почему картинки сгруппированы таким образом. После этого картинки возвращаются обратно в набор, а ребенку предлагается составить новую группу картинок. Игра повторяется 3 – 5 раз.



Рис. 11

Задание 2

Для игры потребуется 36 карточек (их примерный размер 6 на 6), на которых нарисованы, или наклеены круги и квадраты одного размера, но разных цветов и оттенков, например,

По два круга:

- Светло – желтого;
- Темно – красного;
- Светло – зеленого;
- Темно – голубого;
- Светло – оранжевого;
- Темно – розового;
- Черного;
- Сиреневого;

По два квадрата:

- темно – желтого;
- светло – красного;
- темно – зеленого;
- светло – голубого;
- темно – оранжевого;
- светло – розового;
- серого;
- фиолетового;

Перед началом игры карточки раскладываются на столе фигурами вниз. Играющие рассаживаются вокруг стола и поочередно открывают по две карточки. Тот, кому удалось открыть карточки с одинаковыми фигурами, заберет их себе, получая одновременно дополнительный ход. Игра заканчивается, когда все карточки будут разобраны. Выигрывает тот, кому удастся открыть наибольшее количество карточек.

Итог занятия.

Приложение 3

Урок 17. *Тема: «Мир предметов и вещей»*

Цель: Учить объединять предметы по определенным признакам, подбирать

подходящие по смыслу слова, развивать речь.

Разминка.

Из чего, что делают?

1. Из чего делают растительное масло?
2. Из чего делают сахар?
3. Из чего делают ситец?
4. Из чего делают бумагу?
5. Из чего делают шпроты?
6. Из чего делают бензин?
7. Из чего делают хлеб?
8. Из чего делают манную крупу?
9. Из чего делают шоколад?
10. Из чего делают асфальт?

Задание 1.

Подбери к названному слову подходящие по смыслу. Повторять слова нельзя. Постарайся уложиться за одну минуту.

Например: волшебная палочка

Трусливый - ...

Теплое - ...

Утренние - ...

Кедровые - ...

Золотое - ...

Круглое - ...

Колючий - ...

Цветочные - ...

Голосистый - ...

Пасмурный - ...

острый - ...

счастливый - ...

дрессированная - ...

кипяченая - ...

трудная - ...

жирная - ...

сладкая - ...

прозрачная - ...

звонкая - ...

любимая - ...

Задание 2.

Назовите предметы, которые обладают определенными свойствами.

Про какие предметы можно сказать, что они:

Твердые и жидкие;

Холодные и газообразные;

Теплые и непрочные;

Прочные и вредные;

Сырые и сухие;

Твердые и мягкие;

Пушистые и колючие;

Широкие и удобные;

Душистые и жидкие;

Мокрые и подвижные;

Хрустящие и вкусные.

Задание 3.

Постарайтесь объединить в своем воображении два предмета, не имеющих ничего общего друг с другом. Для этого попробуйте создать в уме

образ каждого предмета. А теперь мысленно объедини их в одной четкой картине. Пусть, например, даны слова «волосы» и «вода». Почему бы не вообразить волосы, промокшие под дождем или волосы, которые моют? Дай волю своему воображению.

Телевизор – шоколад;

Стакан – коридор;

Ноготь – журнал;

Паук – кресло;

Лупа – палец;

Сосулька – ножницы;

Картинка – лужа;

Котлета – песок;

Бегемот – пальто;

Мыло – яблоко.

Задание 4.

Назовите как можно больше различных способов применения названных примеров: соль, пластиковая бутылка, скакалка, гвоздь, камушки, опилки...

Например, газета. Из газеты можно сложить веер, головной убор, подложить ее под неустойчивые предметы, сделать пробку для бутылки, занавесить окна, упаковать вещи, обернуть книгу...

Итог занятия.

Приложение 4

Урок 2 (3) Тема: «Матрицы Равена»

Цель: Углублять логическую интуицию, практический опыт, навыки последовательного и доказательного мышления.

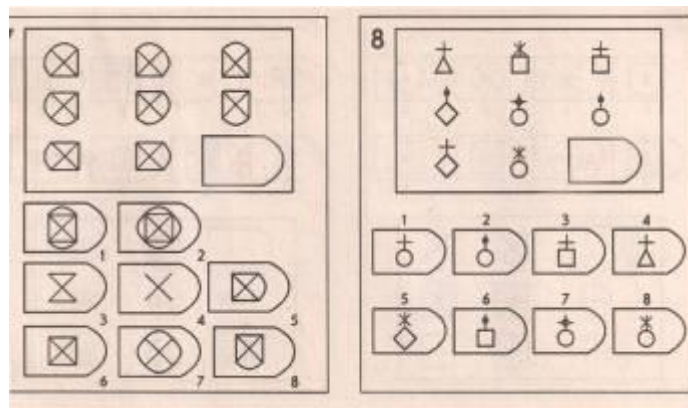
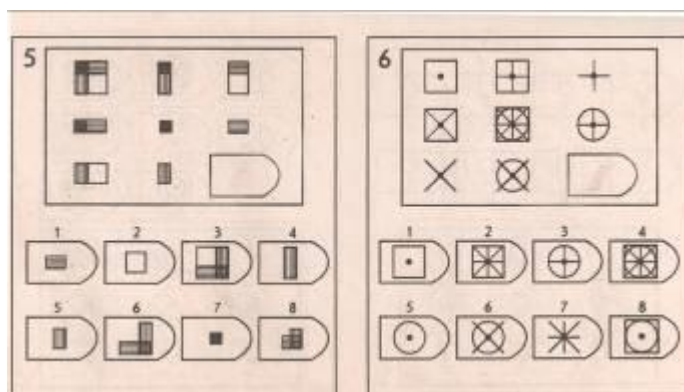
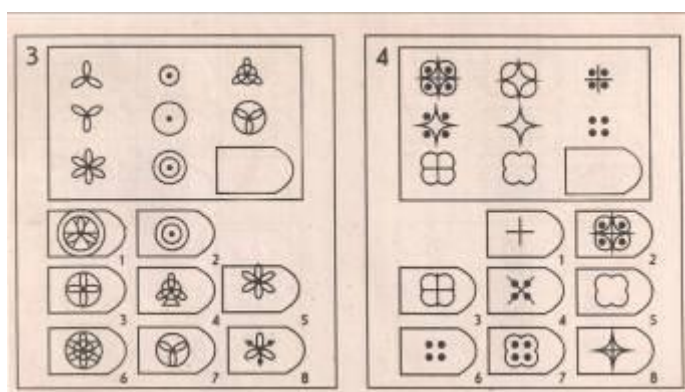
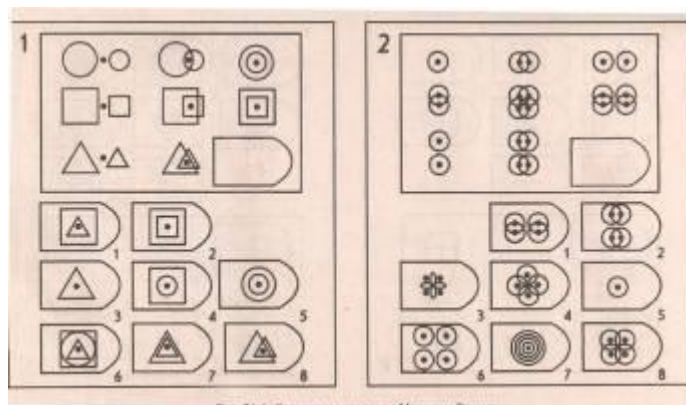
Разминка.

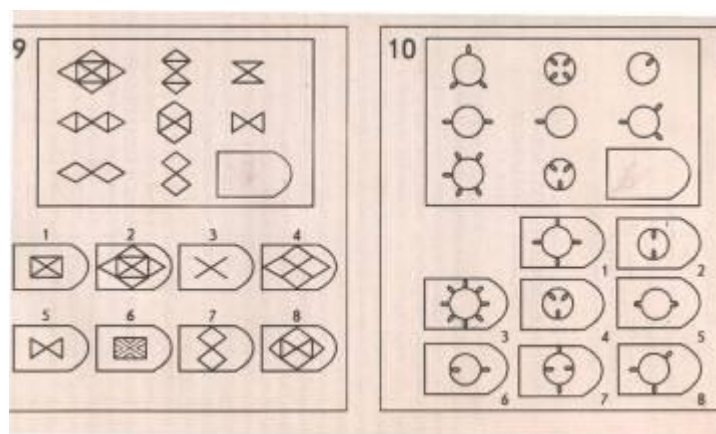
1. Какое животное вылезает из кожи вон?
2. Какие птицы роют норы для гнезда?
3. Что является символом олимпийских игр?
4. Кто вывернул волка наизнанку, застрелил бешеную шубу, вытащил себя из болота, побывал на Луне?
5. Что можно сделать за одну минуту?
6. Перечисли части тела человека, которые существуют только в паре.
7. Что будет лучше прыгать – деревянный шарик или резиновый мячик?
8. Какие три месяца в году, начинаются с гласной, идут один за другим?
9. Назови слова, начинающиеся с буквы й.
10. Почему гусь выходит из воды сухим?

Задание 1.

На этом занятии рассматриваются матрицы Равена, которые специально подобраны и усложняются с каждым шагом. Задача ребенка: изучить структуру главной матрицы и указать ту из маленьких деталей, которая подходит к данной матрице, т.е. соответствует ее рисунку или логике

расположения его деталей по вертикали и по горизонтали.





Итог занятия.

Приложение 5

Урок 17 *Тема: «Слуховая и зрительная память»*

Цель: Развивать слуховую и зрительную память детей.

Разминка.

1. За одну минуту перечислите как можно больше слов, состоящих из трех букв.
2. Стоят два козлика. Один смотрит на восток, другой на запад. Видят ли они друг друга?
3. В чем познается настоящий друг?
4. Какое животное изображено на гербе Республики Татарстан?
5. Как зовут в хоккее того, кто стоит в воротах?
6. Как зовут папу вашей мамы?
7. Полное имя Лизы, Шуры, Ксюши, Жени?
8. Чем отличается от окружающих людей человек, который только что приехал с юга?
9. Перерыв между действиями в театре?
10. Как с помощью 5 –литровой кастрюли и 3 – литровой банки налить из водопроводного крана в ведро ровно 4 литра воды?

Задание 1.

Ребенку последовательно, на 15 секунд каждая, предлагаются карточки – задания, представленные в виде шести по – разному заштрихованных треугольников на рисунке 1. После просмотра очередной карточки она убирается и вместо нее предлагается матрица, включающая 24 разных треугольника (рисунок 2), среди которых находятся и те шесть треугольников, которые ребенок только что видел на отдельной карточке. Задание заключается в том, чтобы отыскать и правильно указать в матрице все шесть изображенных на отдельной карточке треугольников.




Рисунок 1

Правильные ответы:

I. 1,3,8,12,14,16

II. 2,7,15,18,19,21

III. 4,6,10,11,17,24

IV. 5,9,13,20,22,23

Задание 2.

Ребенку с интервалом в 1 секунду поочередно зачитываются следующие четыре набора слов:

IIIIV

месяц

дерево

прыгать

желтый

кукла

сумка

ковер

стакан

плыть

тяжелый

книга

яблоко

вилка

диван

шутить

смелый

пальто

телефон

школа

человек

спать

красный

тетрадь

цветок




Рисунок 2

После прослушивания каждого из наборов слов ребенку примерно через 5 секунд после окончания чтения набора начинают неторопливо читать следующий набор из 36 слов с интервалами 5 секунд между отдельными словами:

Стакан, школа, вилка, пуговица, ковер, месяц, стул, человек, диван,

корова, телевизор, дерево, птица, спать, смелый, шутить, красный, лебедь, картинка, тяжелый, плыть, мяч, желтый, дом, прыгать, тетрадь, пальто, книга, цветок, телефон, яблоко, кукла, сумка, конь, лежать, слон.

В этом наборе из 36 слов в случайном порядке располагаются воспринятые на слух слова из всех четырех прослушанных наборов. Ребенок должен на слух обнаружить в длинном наборе те слова, которые ему только что были представлены, знакомое слово ребенок должен подчеркнуть. На поиск каждого слова ребенку отводится 5 секунд. Если в течение этого времени он не смог его найти, то учитель зачитывает следующее слово и так далее.

Итог занятия.

**Рабочая программа
по внеурочной деятельности
по курсу «Работа с информацией»**

**ТИПОВЫЕ ЗАДАЧИ ПО ФОРМИРОВАНИЮ УНИВЕРСАЛЬНЫХ
УЧЕБНЫХ ДЕЙСТВИЙ
РАБОТА С ИНФОРМАЦИЕЙ**

ПОЯСНИТЕЛЬНАЯ ЗАПИСКА

Рабочая программа по внеурочной деятельности общеинтеллектуального направления для 1-4 классов составлена в соответствии с правовыми и нормативными документами:

- Федеральный Закон «Об образовании в Российской Федерации» (от 29.12. 2012 г. № 273-ФЗ);
- Федеральный Закон от 01.12.2007 г. № 309 (ред. от 23.07.2013 г.) «О внесении изменений в отдельные законодательные акты Российской Федерации в части изменения и структуры Государственного образовательного стандарта»;
- Приказ Минобрнауки России от 05.03.2004 г. № 1089 «Об утверждении федерального компонента государственных образовательных стандартов начального общего, основного общего и среднего (полного) общего образования»;
- Приказ Минобрнауки России от 31.03.2014 г. № 253 «Об утверждении федерального перечня учебников, рекомендуемых к использованию при реализации имеющих государственную аккредитацию

образовательных программ начального общего, основного общего, среднего общего образования на 2014-2015 учебный год»;

- Приказ Минобрнауки России от 26 января 2016 года № 38 «О внесении изменений в федеральный перечень учебников, рекомендованных к использованию при реализации имеющих государственную аккредитацию образовательных программ начального общего, основного общего, среднего общего образования, утвержденный приказом Министерства образования и науки Российской Федерации от 31 марта 2014 г. № 253» Приказ Минобрнауки России от 09.03.2004 г. № 1312 «Об утверждении федерального базисного учебного плана и примерных учебных планов для образовательных учреждений Российской Федерации, реализующих программы общего образования»;
- Приказ Министерства образования и науки Российской Федерации от 31 декабря 2015 г. № 1577 «О внесении изменений в федеральный государственный образовательный стандарт основного общего образования, утвержденный приказом Министерства образования и науки Российской Федерации от 17 декабря 2010 г. № 1897»;
- Приказ Министерства образования и науки Российской Федерации от 31 декабря 2015 г. № 1578 «О внесении изменений в федеральный государственный образовательный стандарт среднего общего образования, утвержденный приказом Министерства образования и науки Российской Федерации от 17 мая 2012 г. № 413»;
- Учебное пособие для учащихся общеобразовательных организаций Т.П. Хиленко «Типовые задачи по формированию универсальных учебных действий. Работа с информацией» 3 класс;
- Положение о Рабочей программе педагога МБОУ № 76 «ШБ» города Ижевска.

Цель курса: развивать у школьников умения работать с информацией, информационную компетенцию.

Для достижения цели курса реализуются следующие задачи:

- оценивать потребность в дополнительной информации;
- определять возможные источники информации и способов её поиска;
- осуществлять поиск информации в словарях, справочниках, энциклопедиях, библиотеках, Интернете; получать информацию из наблюдений при общении;
- анализировать полученные сведения, выделяя признаки и их значения, определяя целое и части;

- наращивать свои собственные знания, сравнивая, обобщая и систематизируя полученную информацию и имеющиеся знания, обновляя представления о причинно-следственных связях;
- создавать свои информационные объекты (выводы, сообщения, небольшие сочинения, графические работы);
- использовать информацию для построения умозаключения и принятия решений;
- при работе с информацией применять средства информационных и коммуникационных технологий.

В соответствии с этим курс «Типовые задачи по формированию универсальных учебных действий. Работа с информацией» реализуется в 1 классе в объеме 33 ч (33 учебные недели), во 2, 3 и 4 классах в объеме 34 ч (34 учебные недели) из расчета 1 час в неделю.

ОБЩАЯ ХАРАКТЕРИСТИКА КУРСА «ТИПОВЫЕ ЗАДАЧИ ПО ФОРМИРОВАНИЮ УНИВЕРСАЛЬНЫХ УЧЕБНЫХ ДЕЙСТВИЙ. РАБОТА С ИНФОРМАЦИЕЙ».

Информационная компетентность – это способность и умение самостоятельно искать, анализировать, отбирать, обрабатывать и передавать необходимую информацию при помощи устных и письменных коммуникативных информационных технологий. Федеральный государственный образовательный стандарт начального общего образования отмечает, что в результате изучения всех предметов в начальной школе выпускники должны приобрести первичные навыки работы с информацией. Умение работать с информацией – это универсальное учебное действие, необходимое на уроках по всем предметам, начиная с первого класса.

В учебном пособии для учащихся 3 класса общеобразовательных организаций Т.П. Хиленко «Типовые задачи по формированию универсальных учебных действий. Работа с информацией» представлены задания разных видов: вопросы, игры, задачи, анаграммы и другие нестандартные задания, направленные на формирование и развитие информационных учебных действий. Главным критерием при разработке типовых задач на формирование информационной компетентности младших школьников является их доступность для детей конкретного класса начальной школы. В пособии представлены типовые задачи для учащихся третьего класса.

К девяти годам жизни ребёнок уже адаптировался к систематическому

школьному обучению. У детей начальной школы учебная деятельность является ведущей. Задача начальной школы – развить интеллект ребёнка до уровня понимания причинно-следственных связей. В младшем школьном возрасте совершенствуется нервная система, интенсивно развиваются функции больших полушарий головного мозга, усиливаются аналитическая и синтетическая функции. Поэтому особое значение в этом возрасте имеют задания, которые целенаправленно формируют и развивают способности третьеклассников к анализу и синтезу.

В пособии большое внимание уделено задачам, для решения которых требуется обращение учащихся к словарям. Дети должны понимать, что при любом затруднении или сомнении следует обратиться к словарю, справочной литературе или другим источникам информации и выяснить, что вызывало сомнение. В третьем классе детям уже доступны не только различные словари, но и справочники, статьи из детской энциклопедии, атлас – определитель и справочные материалы из Интернета.

В основу типологизации задач был положен принцип интеграции по двум основаниям: характеристика информационной деятельности младших школьников и источников информации. Содержание первого основания – действий с информацией в начальной школе – представлено тремя группами учебных действий, характеризующих информационную деятельность младших школьников:

1. Поиск, селекция, фиксация информации, что предполагает умение находить информацию по заданному основанию, существенным признакам, представленную в явном и неявном виде, проводить селекцию найденной информации, фиксировать информацию разными способами: словесно, в виде таблицы, рисованной схемы, графически и т. д.

2. Преобразование, интерпретация и применение информации, что предполагает умение упорядочивать информацию по заданному или самостоятельно выбранному основанию, сравнивать между собой объекты, понимать инструкцию к выполнению задания, представленную разными способами (словесно, в виде таблицы, рисованной схемы), устанавливать простые связи, делать предположения и элементарные выводы, основываясь на личном опыте, находить аргументы, подтверждающие выводы, сопоставлять и обобщать информацию, отвечать на поставленные в задаче вопросы.

3. Оценка достоверности информации, что предполагает умение высказывать оценочные суждения и свою точку зрения, на основе имеющихся знаний, жизненного опыта, подвергать сомнению достоверность

информации, представленной в разных видах, обнаруживать недостоверность получаемых сведений, пробелы в информации и находить пути восполнения этих пробелов.

Вторым основанием для типологизации задач стали источники информации. По информационным источникам все задачи условно делятся на шесть групп:

- вербальные (слово);
- текстовые (предложение, текст);
- словарные (все доступные для восприятия третьеклассников словари и другие справочные пособия);
- табличные (все возможные таблицы);
- графические (графические изображения, знаки, символы, схемы);
- компьютерные.

Эти группы легли в основу структурирования пособия и определили его основные разделы. Однако для детей эти разделы названы по-другому: «Работаем со словом», «Работаем с текстом», «Работаем со словарём и справочником», «Работаем с таблицей», «Работаем со схемой, знаком, символом», «Работаем с компьютером». Каждый раздел представлен несколькими типовыми задачами.

ОПИСАНИЕ МЕСТА УЧЕБНОГО ПРЕДМЕТА В УЧЕБНОМ ПЛАНЕ

Программа учебного курса рассчитана объёмом на 34 часа (в неделю 1 час). Один час выделен в учебном плане (внеурочная деятельность), в части формируемой образовательным учреждением, для формирования и развития информационных учебных действий, читательской компетентности, навыков самоконтроля и самооценивания. По результатам освоения курса «Типовые задачи по формированию универсальных учебных действий. Работа с информацией» оценка не предусматривается.

СОДЕРЖАНИЕ КУРСА ВНЕУРОЧНОЙ ДЕЯТЕЛЬНОСТИ ТИПОВЫЕ ЗАДАЧИ ПО ФОРМИРОВАНИЮ УНИВЕРСАЛЬНЫХ УЧЕБНЫХ ДЕЙСТВИЙ. РАБОТА С ИНФОРМАЦИЕЙ 3 КЛАСС

Работаем со словом (4 ч)

Машины. Анаграмма. Лишнее слово. Филворд. Связи слов.

Работаем с текстом (9 ч)

Витамины для улучшения зрения. Угадай животных. Фруктовые деревья.

Фрукты. Лошадка. Колобок. Теремок. Как пройти к вокзалу? Пословицы. Виды дождя. Приметы дождя. Осень. Базар.

Работаем со словарями и справочниками (7 ч)

Незнакомые слова. Мера длины. Пядь. Сажень. Аршин и вершок. Спортсмены. Профессии. Электроприборы. Составь таблицу. Поликлиника. Пассажир.

Работаем с таблицей (5 ч)

Витамины для улучшения зрения. Цирк шапито. Закладка для книги. Дневник наблюдений за погодой. Обувь. День рождения мамы. Такие разные слова. Птицы. Режим дня.

Работаем со схемой, знаком, символом (4 ч)

Ступеньки. Схема моей комнаты. Ребус. Специальный шифр. Компас. Лесное метро. Схема города.

Работаем с компьютером (5 ч)

Источник и получатель информации. Информационные символы. Кроссворд «Компьютерные устройства». Информация без слов. Сведения для меня. Кому нужен компьютер? Программа Word. Электронная почта. Электронный адрес. Устройство для компьютера.

РЕЗУЛЬТАТЫ ОСВОЕНИЯ КУРСА ВНЕУРОЧНОЙ ДЕЯТЕЛЬНОСТИ ТИПОВЫЕ ЗАДАЧИ ПО ФОРМИРОВАНИЮ УНИВЕРСАЛЬНЫХ УЧЕБНЫХ ДЕЙСТВИЙ. РАБОТА С ИНФОРМАЦИЕЙ 3 КЛАСС

I. Личностные универсальные учебные действия обеспечивают ценностно-смысловую ориентацию учащихся (умение соотносить поступки и события с принятыми этическими принципами, знание моральных норм и умение выделить нравственный аспект поведения) и ориентацию в социальных ролях и межличностных отношениях.

II. Регулятивные действия обеспечивают организацию учащимися своей учебной деятельности.

III. Познавательные действия включают действия исследования, поиска и отбора необходимой информации, её структурирования, моделирования изучаемого содержания, логические действия и операции, способы решения

задач.

IV. Коммуникативные универсальные действия обеспечивают возможности сотрудничества – умение слышать, слушать и понимать партнёра, планировать и согласованно выполнять совместную деятельность, распределять роли, взаимно контролировать действия друг друга, уметь договариваться, вести дискуссию, правильно выражать свои мысли в речи, уважать в общении и сотрудничестве партнёра и самого себя.

Задачи на поиск, получение, фиксацию информации весьма разнообразны и направлены на формирование следующих информационных действий:

- точно формулировать информационный запрос;
- дополнять недостающую информацию;
- находить из нескольких вариантов слово, знак, соответствующие заданному признаку;
- определять последовательность слов в словаре по первой, второй, третьей букве;
- находить смысл слов, знаков, символов, условных обозначений;
- определять назначение предмета по написанию слова;
- уточнять правописание слова по орфографическому словарю;
- находить нужную информацию в предложении или тексте;
- находить значение слова в толковом словаре, энциклопедии, справочнике самостоятельно или с помощью взрослого;
- ориентироваться в структуре таблицы, различать её составные части (столбец, строка и т. д.);
- находить в таблице информацию в соответствии с поставленной задачей;
- заполнять таблицу в соответствии с поставленной задачей;
- фиксировать информацию, представленную в неявном виде;
- представлять информацию в графическом виде;
- разгадывать ребусы, анаграммы и т. д.

Задачи на преобразование, интерпретацию и применение информации направлены на формирование следующих информационных учебных действий:

- преобразовывать один вид информации в другой;
- различать существенные и несущественные признаки предметов;
- применять информацию в новых условиях;

- работать с информацией, представленной в неявном виде;
- составлять текст в соответствии с условием задачи;
- восстанавливать текст с пропущенными словами;
- восстанавливать деформированный текст;
- отвечать на вопросы, используя информацию, полученную из текста, таблицы, схемы;
- сокращать текст без потери смысла;
- подчёркивать, выделять в тексте незнакомые слова;
- толковать значение слов по образцу или самостоятельно;
- преобразовывать текстовую информацию в табличный вид;
- заполнять таблицу в соответствии с поставленной задачей;
- упорядочивать информацию в соответствии с выбранным основанием;
- делать вывод по итогам заполнения таблицы;
- анализировать, сравнивать, обобщать материал в табличном виде;
- преобразовывать слова, предложения в графические знаки (схемы) и наоборот;
- делать предположения и выводы по итогам эксперимента, наблюдения;
- применять способы свёртывания, кодирования и декодирования информации при решении задач графического плана;
- находить смысл, черты сходства и различий в знаково-символических обозначениях;
- дополнять задачи необходимой информацией из Интернета;
- работать с программой Word;
- пользоваться электронной почтой;
- ориентироваться в названиях и назначении компьютерных (технических) устройств.

Задачи по оценке достоверности информации направлены на формирование следующих информационных учебных действий:

- устанавливать причинно-следственные и логические связи в предложении;
- находить в тексте недостоверные сомнительные элементы, исправлять их;
- исправлять неправильную последовательность предложений в деформированном тексте;
- оценивать значение источников информации для конкретной ситуации;

- устанавливать соответствие на основе валидности источника информации;
- проверять с помощью словаря правильность употребления незнакомых слов и толкования новых понятий;
- оценивать правильность выбора словаря (справочника) как достаточного источника информации;
- оценивать правильность заполнения таблицы и достоверность вносимой в неё информации;
- критически оценивать сделанные выводы по итогам заполнения различных граф таблицы;
- устанавливать соответствие достоверности информации в таблице;
- устанавливать соответствие на основе правильности связей компонентов в различных системах;
- оценивать информативность сообщений по предложенным критериям.

КРИТЕРИИ ОЦЕНИВАНИЯ

Занятия безотметочные, а объектом оценивания станут первичные навыки работы с содержащейся в текстах информации в процессе чтения текстов (литературных, учебных, научно-познавательных, инструкций).

УСЛОВНЫЕ ОБОЗНАЧЕНИЯ, ПРИНЯТЫЕ В ПРОГРАММЕ

Формы контроля:

И – индивидуальная

Ф – фронтальная

П – парная

Г – групповая

Рабочая программа

по внеурочной деятельности по курсу «Учение с увлечением»

Пояснительная записка

Рабочая программа составлена на основе Комплексной программы внеурочной деятельности Р.М. Мошниной с использованием рабочей тетради Т.П. Хиленко «Духовно-нравственное направление внеурочной деятельности. Развивающие задания для дошкольников» .

Нормативной базой данной рабочей программы являются следующие документы:

-Концепция духовно-нравственного воспитания и развития личности гражданина России(2009г.). - М.: Просвещение, 2010;

-Концепция национальной образовательной инициативы «Наша новая школа», утверждённая Президентом Российской Федерации Д. Медведевым 04 февраля 2010 г, Пр-271 1;

-Федеральный государственный образовательный стандарт начального общего образования.- М.: Просвещение, 2010;

-Модель и алгоритм деятельности общеобразовательного учреждения в условиях введения новых ФГОС общего образования с кейсом проектов локальных актов ОУ (на примере одного ОУ; начальная ступень)- РАО;

-Приказ Министерства образования и науки РФ №1241 от 26.11.2010г. «О внесении изменений в федеральный государственный образовательный стандарт начального общего образования, утверждённый приказом Министерства образования и науки Российской Федерации от 6 октября 2009 г. №373»;

- Приказ Министерства образования и науки РФ №2357 от 22.09.2011г. «О внесении изменений в федеральный государственный образовательный стандарт начального общего образования, утверждённый приказом Министерства образования и науки Российской Федерации от 6 октября 2009 г. №373».

Курс введен в часть учебного плана, формируемого образовательным учреждением в рамках духовно – нравственного направления.

Программа данного курса представляет систему развивающих занятий для учащихся начальных классов и рассчитана на четыре года обучения. Занятие проводится 1 раз в неделю. В первом классе 33 часа. Продолжительность занятия – 40 минут.

Актуальность программы определена тем, что в современном обществе происходит потеря моральных ориентиров, обесценивание таких понятий, как совесть, честь, долг. Это стало приводить к негативным последствиям в обществе: социальное сиротство, усиление криминогенности и наркомании среди подростков, потеря позитивной мотивации к учению.

Новизна программы в том, что она направлена на системную работу по духовно-нравственному воспитанию с младшего школьного возраста. В детском коллективе у ребёнка появляется возможность проверить на собственном опыте свои знания по нравственным нормам и правилам поведения в обществе, а также пробуждается интерес к внутреннему миру человека.

Цель программы: воспитание высоконравственного гражданина России, принимающего судьбу Отечества, как свою личную.

Задачи:

- формирование индивидуальной личной позиции учащегося в его отношении к миру, людям, к себе на основе ее ориентации на идеал;
- формирование системы ценностей;
- способствовать следованию нравственному примеру, идентификации, диалогическому общению

Общая характеристика программы.

Духовно-нравственное направление, разработанное Хиленко Т.П., входит в комплексную программу внеурочной деятельности в начальной школе (автор Р.М.Мошнина, кандидат педагогических наук, профессор, заведующая кафедрой начального образования ГБОУ ВО МО «Академия социального управления»). Она неразрывно связана с системой воспитательной работы образовательного учреждения и строится на следующих принципах:

- единство процессов воспитания и обучения в начальной школе;
- позитивный педцентризм организации и содержания внеурочной деятельности;
- субъект-субъектные отношения всех участников образовательного процесса;
- согласованное распределение полномочий всех субъектов образования во внеурочной деятельности.

Специфика данной программы внеурочной деятельности состоит в коммуникативно-интерактивной организации ее содержания. Что означает не просто сообщение готовой информации учащимся, а организацию их познавательной деятельности таким образом, чтобы процесс познания проходил через следующие этапы:

1. актуализация имеющихся у учащихся знаний по теме, установление учащимися их недостаточности (формирование познавательного мотива);
2. поиск источников новой информации и определение способов ее получения (планирование средств и методов познавательной деятельности);
3. получение и преобразование новой информации, включение ее в общую систему знаний каждого ученика (реализация познавательной деятельности, контроль и оценка ее результатов, обобщение)

Для реализации программы внеурочной деятельности используются следующие *виды внеурочной деятельности*:

- познавательная деятельность
- игровая деятельность
- досугово-развлекательная деятельность
- туристско-краеведческая деятельность
- проблемно-ценностное общение

При организации внеурочной деятельности предусмотрены *внеаудиторные занятия*, которые могут проводиться на пришкольном

участке, в парке, на улицах населённого пункта, в котором расположено образовательное учреждение. Для успешного проведения *аудиторных занятий* достаточно будет стандартного набора оснащения учебного процесса в начальной школе и рабочей тетради по данному направлению. Эта рабочая тетрадь включает необходимое содержание, иллюстрированные задания и вопросы, которые позволяют оптимальным образом организовать деятельность учащихся и обеспечить достижение планируемых результатов.

Личностные и метапредметные результаты освоения программы внеурочной деятельности:

Личностные УУД:

- начальные навыки адаптации в динамично изменяющемся мире;
- этические чувства, прежде всего доброжелательность и эмоционально-нравственная отзывчивость;
- эмпатия как понимание чувств других людей и сопереживание им;
- уважительное отношение к иному мнению, истории и культуре других народов;
- принятие образа «хорошего ученика»;
- осознание своей этнической принадлежности;
- целостный, социально-ориентированный взгляд на мир в единстве и разнообразии природы, народов, культур и религий;
- внутренняя позиция школьника на основе положительного отношения к школе

Познавательные УУД:

- поиск и выделение необходимой информации из различных источников в разных формах (текст, рисунок, таблица);
- контролировать и оценивать процесс и результат деятельности;
- осознанно и произвольно строить сообщения в устной форме, в том числе творческого и исследовательского характера;
- установление причинно-следственных связей;
- передача информации устным и письменным способом

Регулятивные УУД:

- составлять план и последовательность действий;
- устанавливать соответствие полученного результата поставленной цели;

- определять последовательность промежуточных целей и соответствующих им действий с учётом конечного результата;
- применять установленные правила при выполнении упражнений под руководством учителя;
- вносить необходимые коррективы в действие после его завершения на основе его оценки и учёта сделанных ошибок;
- подведение под понятия на основе распознавания объектов, выделения существенных признаков;
- адекватно воспринимать предложения учителей, товарищей, родителей по исправлению допущенных ошибок

Коммуникативные УУД:

- строить монологичное высказывание;
- проявлять активность во взаимодействии для решения коммуникативных и познавательных задач;
- определять общую цель и пути ее достижения;
- разрешать конфликты на основе учёта интересов и позиций всех участников;
- задавать вопросы, строить понятные высказывания для партнёра;
- формулировать свои затруднения;
- договариваться о распределении функций и ролей в совместной деятельности;
- прогнозировать возникновение конфликтов при наличии разных точек зрения

Содержание курса (1-4) внеурочной деятельности (в разделах)

Класс	<i>1 четверть</i>	<i>2 четверть</i>	<i>3 четверть</i>	<i>4 четверть</i>
<i>1 класс</i>	Давайте знакомиться	Моя семья	Наша школа	Люди вокруг
<i>2 класс</i>	Это -Я	Друзья и близкие	Правила школьной жизни	Мои разные роли
<i>3 класс</i>	Я и мир	Я и люди	Наши успехи	Мир профессий
<i>4 класс</i>	Я-человек	Я- гражданин	Я- ученик	Кем быть? Каким быть?

Содержание курса внеурочной деятельности в 1 классе

«*Давайте знакомиться*» - школа как социальный институт, её атрибуты, класс, учитель, одноклассники, ученик, отношения приязни и уважения среди участников образовательного процесса.

«*Моя семья*»- изменения в семейной жизни ученика, произошедшие в связи с изменением его социального статуса, семья как социальный институт, её признаки, роль и место семьи в жизни человека вообще и в жизни учащегося в частности.

«*Наша школа*» - принципы управления школой, многообразие профессий школьных работников, их права и обязанности, комфортность и безопасность жизнедеятельности учащихся, позитивное отношение к обучению в школе.

«*Люди вокруг*» - особенности поведения среди детей и взрослых, эмпатия и рефлексия, роль поступка в жизни человека и его оценка, позитивное отношение к окружающим людям, элементарные навыки безопасности.

Тематическое планирование в 1 классе.

№	Тема занятия	Кол-во часов	Вид внеурочной деятельности	Форма проведения
<i>Давайте знакомиться(9 занятий)</i>				
1	Игры-знакомства.	1	игровая	Аудиторное занятие (А3)
2	Вежливые слова.	1	игровая	(А3)
3	Добрые слова.	1	игровая	(А3)
4	Ласковое слово и кошке приятно.	1	досугово-развлекательная	Внеаудиторное занятие (В3)
5	Как следует разговаривать.	1	познавательная	(А3)
6	Репортёр.	1	досугово-развлекательная	(В3)
7	Рисунок моего имени.	1	игровая	(А3)
8	Совместный рисунок.	1	художественное творчество	(А3)
9	Хорошие слова.	1	познавательная	(А3)
<i>Моя семья (5 занятий)</i>				
10	У каждого в семье есть своё увлечение.	1	досугово-развлекательная	(В3)
11	Большой ты или маленький?	1	познавательная	(А3)
12	Семейные традиции	1	проблемно-ценностное общение	(А3)
13	История моего имени	1	познавательная	(А3)
14	Я и моя семья.	1	художественное	(А3)

			творчество	
<i>Наша школа (8 занятий)</i>				
15	Что такое школа?	1	познавательная	(А3)
16	Моя школа.	1	познавательная	(В3)
17	Чему я научусь в школе.	1	познавательная	(А3)
18	Мир библиотек.	1	познавательная	(А3)
19	Экскурсия в библиотеку.	1	туристско-краеведческая	(В3)
20	Библиотека в классе.	1	познавательная	(А3)
21	Лесная школа.	1	игровая	(А3)
22	Что я знаю о своём учителе.	1	художественное творчество	(А3)
<i>Люди вокруг (11 занятий)</i>				
23	Подготовка к походу за природным материалом.	1	познавательная	(А3)
24	Поход за природным материалом.	1	туристско-краеведческая	(В3)
25	Волшебные очки.	1	игровая	(А3)
26	Как понять человека без слов.	1	игровая	(А3)
27	Простое слово «извините»	1	познавательная	(А3)
28	Что такое хорошо и что такое плохо?	1	игровая	(А3)
29	Хорошие и плохие дела человека	1	туристско-краеведческая	(В3)
30	Сказки.	1	познавательная	(А3)
31	Викторина по сказкам Г.Х.Андерсена	1	познавательная	(А3)
32	Поход в театр.	1	досугово-развлекательная	(В3)
33	Конверт «Я узнал. Мне было интересно»	1	художественное творчество	(А3)

Результаты внеурочной деятельности школьников распределяются по трём уровням:

Первый уровень результатов — приобретение школьником социальных знаний (об общественных нормах, устройстве общества, о социально одобряемых и неодобряемых формах поведения в обществе и т. п.), первичного понимания социальной реальности и повседневной жизни. Достигается во взаимодействии с педагогом.

Второй уровень результатов — получение школьником опыта переживания и позитивного отношения к базовым ценностям общества (человек, семья, Отечество, природа, мир, знания, труд, культура),

ценностного отношения к социальной реальности в целом. Достигается в дружественной детской среде.

Третий уровень результатов — получение школьником опыта самостоятельного общественного действия. Достигается во взаимодействии с социальными субъектами.

В 1 классе возможно достижение результатов первого уровня и частично второго. Основные результаты духовно-нравственного развития и воспитания учащихся оцениваются в рамках мониторинговых процедур, в которых ведущими методами будут: экспертные суждения (родителей, партнеров школы); анонимные анкеты, позволяющие анализировать (не оценивать) ценностную сферу личности; различные тестовые инструменты, созданные с учетом возраста; самооценочные суждения детей.

Учебно-методическое и материально-техническое обеспечение курса внеурочной деятельности

Список литературы

- Федеральный государственный стандарт начального общего образования.
Министерство образования и науки РФ. – М.: Просвещение, 2010
- Концепция духовно-нравственного развития и воспитания личности гражданина России. А. Я. Данилюк, А. М. Кондаков, В. А. Тишков. Москва «Просвещение» 2011.
- Данилюк А.Я. Духовно – нравственное развитие и воспитание младших школьников. Методические рекомендации. М.: Просвещение, 2011
- Организация внеурочной деятельности в начальной школе. А.П. Мишина, Н.Г. Шевцова, 2011
- Комплексная программа внеурочной деятельности. Методическое пособие/Р.Ш.Мошнина. М.: Планета, 2017
- Методическое обеспечение комплексной программы внеурочной деятельности. 1 класс. Методическое пособие/Авт.: Хиленко Т.П., Батырева С.Г., Красноперова В.Ф., Кузьмина Г.С. Под редакцией Р.Ш. Мошниной.-М.; Планета, 2018
- Духовно-нравственное направление внеурочной деятельности. 1 класс. Развивающие задания для школьников/Автор-составитель Т.П.Хиленко; под ред. Р.Ш.Мошниной. – М.: Планета, 2018.

ПРИЛОЖЕНИЕ

Диагностическая программа изучения уровней проявления воспитанности младшего школьника.

Основные	Признаки и уровни, формирующихся качеств
----------	------------------------------------------

отношения показатели воспитанности	и
1. Отношение к обществу. Патриотизм.	
1. Отношение к родной природе	5 – любит и бережёт природу, побуждает к бережному отношению других,
	4 – любит и бережёт природу;
	3 – участвует в деятельности по охране природы под руководством учителя;
	2 - участвует в деятельности по охране природы нехотя, только под давлением со стороны;
	1 – природу не ценит и не бережёт, ломает природные объекты
2. Гордость за свою страну	5 – интересуется и гордится историческим прошлым Отечества, рассказывает об этом другим;
	4 – интересуется историческим прошлым, самостоятельно изучает историю ;
	3 - любит слушать рассказы взрослых и одноклассников по истории,
	2 – знакомится с историческим прошлым только при побуждении старших,
	1 – не интересуется историческим прошлым, высказывает негативные оценки.
3. Служение своему Отечеству.	5 – находит дела на службу малому Отечеству и организует других,
	4 – находит дела на службу малому Отечеству;
	3 – участвует в делах на службу малому Отечеству, организованных другими людьми с желанием;
	2 – участвует в делах на службу малому Отечеству, организованных другими людьми под давлением со стороны;
	1 – не принимает участия в делах на пользу малому Отечеству.
4. Забота о своей школе	5 – организует дела на пользу школе; классу,
	4 - участвует в делах класса и привлекает других,
	3 – испытывает гордость за свою школу, участвует в делах класса,
	2 – в делах класса участвует при побуждении,

	1- в делах класса не участвует, гордости за свою школу не испытывает.
2. Отношение к умственному труду. Любознательность.	
1. Познавательная активность	5 - сам много читает, знает, обсуждает с друзьями узнанное;
	4- сам много читает;
	3 – читает только в рамках заданного на дом,,
	2 - читает под присмотром взрослых и учителей,
	1 – читает недостаточно, на побуждение взрослых не реагирует
2. Стремление реализовать свои интеллектуальные способности	5 – стремится учиться как можно лучше, помогает другим;
	4 - стремится хорошо учиться,
	3 – учится средне, особого интереса к учёбе не проявляет
	2 – учится при наличии строгого контроля,
	1 – плохо учится даже при наличии контроля
3. Саморазвитие	5 – есть любимое полезное увлечение, к которому привлекает товарищей,
	4 – есть любимое полезное увлечение,
	3 – нет постоянного полезного увлечения, временно увлекается, но потом бросает дело,
	2 – нет полезного увлечения, во внеурочной деятельности участвует при побуждении со стороны учителя,
	1 – во внеурочной деятельности не участвует.
4. Организованность в учении	5- работу на уроке и домашние задания выполняет внимательно, аккуратно, помогает товарищам,
	4 – работу на уроке, домашние задания выполняет аккуратно,
	3 – недостаточно внимательно и аккуратно выполняет уроки и домашние задания, но сам
	2 – работу на уроке и домашние задания выполняет под контролем,
	1 – на уроках невнимателен, домашние задания не выполняет
3. Отношение к физическому труду. Трудолюбие.	
1. Инициативность и	5 – находит полезные дела в классе, школе, организует товарищей .

творчество в труде	4 – находит полезные дела в классе, школе, выполняет их с интересом,
	3 – участвует в полезных делах, организованных другими
	2 – участвует в полезных делах по принуждению,
	1 – не участвует в полезных делах даже по принуждению.
2. Самостоятельность в труде	5 – хорошо трудится, побуждает к труду товарищей,
	4 – сам трудится хорошо, но к труду товарищей равнодушен,
	3 – участвует в трудовых операциях, организованных другими, без особого желания,
	2 – трудится при наличии контроля,
	1 – участие в труде не принимает.
3. Бережное отношение к результатам труда	5 – бережёт личное и общественное имущество, стимулирует к этому других,
	4 – бережёт личное и общественное имущество,
	3 – сам не ломает, но равнодушен к разрушительным действиям других,
	2 – требует контроля в отношении к личному и общественному имуществу,
	1 – небережлив, допускает порчу личного и общественного имущества.
4. Осознание значимости труда.	5 – осознаёт значение труда, сам находит работу по своим силам и помогает товарищам,
	4 – осознаёт значение труда, сам находит работу
	3 – сам работает хорошо, но к труду других равнодушен,
	2 – не имеет чёткого представления о значимости труда, нуждается в руководстве
	1 – не умеет и не любит трудиться.
4. Отношение к людям. Доброта и отзывчивость.	
1. Уважительное отношение к старшим	5 – уважает старших, не терпит неуважительного отношения к ним со стороны других,
	4 – уважает старших,
	3 – уважает старших, но на неуважительное отношение со стороны других

		не обращает никакого внимания, 2 - к старшим не всегда уважителен, нуждается в руководстве, 1 – не уважает старших, допускает грубость.	
2. Дружелюбное отношение к сверстникам		5 – отзывчив к друзьям и близким, дружелюбно относится к сверстникам, осуждает грубость, 4 – отзывчив к друзьям, близким и сверстникам, 3 – сам уважение проявляет, но к грубости других равнодушен, 2 – проявляет дружелюбие при побуждении со стороны взрослых, 1 – груб и эгоистичен.	
		5 – сочувствует и помогает слабым, больным, беспомощным, привлекает к этому других, 4 – сочувствует и помогает слабым, больным, беспомощным 3 – помогает слабым, беспомощным при организации дела другими людьми, 2 – помогает слабым, больным при условии поручения 1 – неотзывчив, иногда жесток.	
		5 - честен, не терпит нечестности со стороны других 4 – честен в отношениях, 3 – в основном честен, но иногда допускает «обман во благо» 2 – не всегда честен, 1 – нечестен.	
		5. Отношение к себе. Самодисциплина.	
		1. Развитие доброй воли	
2.	5 – добровольно соблюдает правила культуры поведения, требует этого от других,		

Соблюдение правил культуры поведения.	4- добровольно соблюдает правила культуры поведения,
	3 – достаточно культурен, но иногда допускает нетактичность
	2 – нормы правила поведения соблюдает при наличии контроля,
	1 – нормы и правила поведения не соблюдает.
3. Организованность и пунктуальность	5 - своевременно и качественно выполняет любое дело, требует этого от других,
	4- своевременно и качественно выполняет свои дела;
	3 – дела выполняет добросовестно, но не всегда своевременно,
	2 – при выполнении дел и заданий нуждается в контроле,
	1 – начатые дела не выполняет.
4. требовательность к себе	5 – требователен к себе и товарищам, стремится проявить себя в хороших делах и поступках,
	4 – требователен к себе,
	3 – не всегда требователен к себе,
	2 – мало требователен к себе,
	1 – к себе не требователен, проявляет себя в негативных поступках.

УЧЕБНО-ТЕМАТИЧЕСКОЕ ПЛАНИРОВАНИЕ

№	Тема урока	Кол-во часов	Характеристика основных видов учебной деятельности	Форма контроля
Работаем со словом (4 ч)				
1	Работаем со словом. Машины.	1	Различать существенные и несущественные признаки предметов. Разгадывать анаграммы, чайнворды, кроссворды.	Ф, Г, П
2	Анаграмма.	1		
3	Лишнее слово.	1		
4	Филворд. Связи слов.	1		
Работаем с текстом (4 ч)				
5	Витамины для улучшения зрения	1	Находить нужную информацию в тексте. Фиксировать информацию,	Ф, И, Г, П
6	Угадай животных.	1		
7	Фруктовые деревья.	1		

	Фрукты.		представленную в неявном виде. Работать со сносками. Удерживать в памяти большой объём информации.	
8	Лошадка.	1		
9	Колобок. Теремок.	1		
10	Как пройти к вокзалу?	1	Преобразовывать один вид информации в другой. Применять информацию в новых условиях.	Ф, И, Г, П
11	Пословицы.	1		
12	Виды дождя. Приметы дождя.	1		
13	Осень. Базар.	1		
Работаем со словарями и справочниками (7 ч)				
14	Незнакомые слова.	1	Определять возможные источники информации и способов её поиска.	Ф, И, Г, П.
15	Мера длины. Пядь.	1		
16	Меры длины. Сажень. Аршин и вершок.	1		
17	Спортсмены.	1	Осуществлять поиск информации в словарях, справочниках, энциклопедиях, библиотеках, Интернете; получать информацию из наблюдений при общении	Ф, И, Г, П
18	Профессии.	1		
19	Электроприборы. Составь таблицу.	1		
20	Поликлиника. Пассажир.	1		
Работаем с таблицей (5 ч)				
21	Витамины для улучшения зрения. Цирк шапито.	1	Ориентироваться в структуре таблицы, различать её составные части (столбец, строка и т. д.). Находить по таблице информацию в соответствии с поставленной задачей.	Ф, И, Г, П
22	Закладка для книги.	1		
23	Дневник наблюдений за погодой. Обувь.	1		
24	День рождения мамы. Такие разные слова.	1		
25	Птицы. Режим дня.	1		
Работаем со схемой, знаком, символом (4 ч)				
26	Ступеньки. Схема моей комнаты.	1	Преобразовывать слова, предложения в графические знаки (схемы) и наоборот.	Г
27	Ребус. Специальный шифр.	1	Выбирать графический знак в соответствии с поставленной задачей из нескольких вариантов. Обозначать найденный	Ф, И, Г, П
28	Компас. Лесное метро.	1		
29	Схема города.	1		

			знак или слово, его обозначающее, любым удобным способом.	
Работаем с компьютером (5 ч)				
30	Источник и получатель информации. Информационные символы.	1	Находить значение и дополнительную информацию в Интернете в соответствии с поставленной задачей. Использовать компьютер как средство получения информации. Дополнять задачи необходимой информацией из Интернета. Пользоваться электронной почтой.	Ф, И, Г, П
31	Кроссворд «Компьютерные устройства». Информация без слов.	1		
32	Сведения для меня. Кому нужен компьютер?	1		
33	Программа Word. Электронная почта.	1		
34	Электронный адрес. Устройство для компьютера.	1		

РАБОЧАЯ ПРОГРАММА ПО ВНЕУРОЧНОЙ ДЕЯТЕЛЬНОСТИ «РАЗГОВОРЫ О ВАЖНОМ»

ПОЯСНИТЕЛЬНАЯ ЗАПИСКА

Программа курса внеурочной деятельности «Разговоры о важном» (далее – программа) разработана в соответствии с требованиями федеральных государственных образовательных стандартов начального общего, основного общего и среднего общего образования, ориентирована на обеспечение индивидуальных потребностей обучающихся и направлена на достижение планируемых результатов федеральных основных образовательных программ начального общего, основного общего и среднего общего образования с учётом выбора участниками образовательных отношений курсов внеурочной деятельности. Это позволяет обеспечить единство обязательных требований ФГОС во всём пространстве школьного образования: не только на уроке, но и во внеурочной деятельности.

Нормативно-правовую основу рабочей программы курса внеурочной деятельности «Разговоры о важном» составляют следующие документы:

1. Указ Президента Российской Федерации от 9.11.2022 № 809 «Об утверждении Основ государственной политики по сохранению и укреплению традиционных российских духовно-нравственных ценностей».
2. Примерная программа воспитания. Одобрена решением федерального учебно-методического объединения по общему образованию

(протокол от 2 июня 2020 г. №2/20).

3. Приказ Министерства просвещения Российской Федерации от 31.05.2021 № 286 «Об утверждении федерального государственного образовательного стандарта начального общего образования» (Зарегистрирован 05.07.2021 № 64100).

4. Приказ Министерства просвещения Российской Федерации от 31.05.2021 № 287 «Об утверждении федерального государственного образовательного стандарта основного общего образования» (Зарегистрирован 05.07.2021 № 64101).

5. Приказ Министерства просвещения Российской Федерации от 18.07.2022 № 569 «О внесении изменений в федеральный государственный образовательный стандарт начального общего образования» (Зарегистрирован 17.08.2022 № 69676).

6. Приказ Министерства просвещения Российской Федерации от 18.07.2022 № 568 «О внесении изменений в федеральный государственный образовательный стандарт основного общего образования» (Зарегистрирован 17.08.2022 № 69675).

7. Приказ Министерства образования и науки Российской Федерации от 17.05.2012 № 413 «Об утверждении федерального государственного образовательного стандарта среднего общего образования».

8. Приказ Министерства просвещения Российской Федерации от 12.08.2022 № 732 «О внесении изменений в федеральный государственный образовательный стандарт среднего общего образования, утверждённый приказом Министерства образования и науки Российской Федерации от 17 мая 2012 г. № 413» (Зарегистрирован 12.09.2022 № 70034).

9. Письмо Министерства просвещения Российской Федерации от 15.08.2022 № 03-1190 «О направлении методических рекомендаций по проведению цикла внеурочных занятий "Разговоры о важном"».

10. Приказ Министерства просвещения Российской Федерации от 18.05.2023 № 372 «Об утверждении федеральной образовательной программы начального общего образования» (Зарегистрирован 12.07.2023 № 74229).

11. Приказ Министерства просвещения Российской Федерации от 18.05.2023 № 370 «Об утверждении федеральной образовательной программы основного общего образования» (Зарегистрирован 12.07.2023).

12. Приказ Министерства просвещения Российской Федерации от 18.05.2023 № 371 «Об утверждении федеральной образовательной программы среднего общего образования» (Зарегистрирован 12.07.2023 № 74228).

13. Приказ Министерства просвещения Российской Федерации

Федерации от 19.02.2024 № 110 «О внесении изменений в некоторые приказы Министерства образования и науки Российской Федерации и Министерства просвещения Российской Федерации, касающиеся федеральных государственных образовательных стандартов основного общего образования» (Зарегистрирован 22.02.2024 № 77331).

14. Приказ Министерства просвещения Российской Федерации от 19.03.2024 № 171 «О внесении изменений в некоторые приказы Министерства просвещения Российской Федерации, касающиеся федеральных образовательных программ начального общего образования, основного общего образования и среднего общего образования» (Зарегистрирован 11.04.2024 № 77830).

Программа может быть реализована в работе с обучающимися 1–2, 3–4, 5–7, 8–9 и 10–11 классов, в течение одного учебного года, если занятия проводятся 1 раз в неделю, 34/35 учебных часов.

СОДЕРЖАНИЕ КУРСА ВНЕУРОЧНОЙ ДЕЯТЕЛЬНОСТИ

НАЧАЛЬНОЕ ОБЩЕЕ ОБРАЗОВАНИЕ

Образ будущего. Ко Дню знаний. Иметь позитивный образ будущего – значит понимать, к чему стремиться, и осознавать, что это придаёт жизни определённость, наполняя её глубокими смыслами и ценностями. Будущее России – это образ сильного и независимого государства, благополучие которого напрямую зависит от наших действий уже сегодня. День знаний – это праздник, который напоминает нам о важности и ценности образования, которое является основой позитивного образа будущего, ведь в условиях стремительных изменений в мире крайне важно учиться на протяжении всей жизни, чтобы идти в ногу со временем.

Век информации. 120 лет Информационному агентству России ТАСС. Информационное телеграфное агентство России (ИТАР-ТАСС) – это крупнейшее мировое агентство, одна из самых цитируемых новостных служб страны. Агентство неоднократно меняло названия, но всегда неизменными оставались его государственный статус и функции – быть источником достоверной информации о России для всего мира. В век информации крайне важен навык критического мышления. Необходимо уметь анализировать и оценивать информацию, распознавать фейки и не распространять их.

Дорогами России. «Российские железные дороги» – крупнейшая российская компания, с большой историей, обеспечивающая пассажирские и транспортные перевозки. Вклад РЖД в совершенствование экономики страны. Железнодорожный транспорт – самый устойчивый и надёжный для пассажиров: всепогодный, безопасный и круглогодичный. Развитие транспортной сферы России.

Путь зерна. Российское сельское хозяйство – ключевая отрасль промышленности нашей страны, главной задачей которой является производство продуктов питания. Агропромышленный комплекс России выполняет важнейшую миссию по обеспечению всех россиян продовольствием, а его мощности позволяют обеспечивать пшеницей треть всего населения планеты. Сельское хозяйство – это отрасль, которая объединила в себе традиции нашего народа с современными технологиями: роботами, информационными системами, цифровыми устройствами. Разноплановость и востребованность сельскохозяйственных профессий, технологичность и экономическая привлекательность отрасли (агрохолдинги, фермерские хозяйства и т. п.).

День учителя. Учитель – одна из важнейших в обществе профессий. Назначение учителя – социальное служение, образование и воспитание подрастающего поколения. В разные исторические времена труд учителя уважаем, социально значим, оказывает влияние на развитие образования членов общества. Учитель – советчик, помощник, участник познавательной деятельности школьников.

Легенды о России. Любовь к Родине, патриотизм – качества гражданина России. Знание истории страны, историческая правда, сохранение исторической памяти – основа мировоззренческого суверенитета страны. Попытки исказить роль России в мировой истории – одна из стратегий информационной войны против нашей страны.

Что значит быть взрослым? Быть взрослым – это нести ответственность за себя, своих близких и свою страну. Активная жизненная позиция, созидательный подход к жизни, умение принимать решения и осознавать их значение, жить в соответствии с духовно-нравственными ценностями общества – основа взрослого человека. Проекты, в которых младший школьник может проявлять свою ответственность и заботу о других.

Как создать крепкую семью. День отца. Семья как ценность для каждого гражданина страны. Образ крепкой семьи в литературных произведениях. Преемственность поколений: семейные ценности и традиции (любовь, взаимопонимание, участие в семейном хозяйстве, воспитании детей). Особое отношение к старшему поколению, проявление действенного уважения, внимания к бабушкам и дедушкам, забота о них.

Гостеприимная Россия. Ко Дню народного единства. Гостеприимство – качество, объединяющее все народы России. Семейные традиции встречи

гостей, кулинарные традиции народов России. Путешествие по России – это знакомство с культурой, историей и традициями разных народов. Гастрономический туризм – это вид путешествий, основой которого являются поездки туристов по стране с целью знакомства с особенностями местной кухни кулинарных традиций.

Твой вклад в общее дело. Уплата налогов – это коллективная и личная ответственность, вклад гражданина в благополучие государства и общества. Ни одно государство не может обойтись без налогов, это основа бюджета страны, основной источник дохода. Своим небольшим вкладом мы создаём будущее страны, процветание России. Каким будет мой личный вклад в общее дело?

С заботой к себе и окружающим. Доброта и забота – качества настоящего человека, способного оказывать помощь и поддержку, проявлять милосердие. Доброе дело: кому оно необходимо и для кого предназначено. Добрые дела граждан России: благотворительность и пожертвование как проявление добрых чувств и заботы об окружающих.

День матери. Мать, мама – главные в жизни человека слова. Мать – хозяйка в доме, хранительница семейного очага, воспитательница детей. Материнство – это счастье и ответственность. Многодетные матери: примеры из истории и современной жизни. «Мать-героиня» – высшее звание Российской Федерации.

Миссия-милосердие (ко Дню волонтера). Кто такой волонтер? Деятельность волонтеров как социальное служение в военное и мирное время: примеры из истории и современной жизни. Милосердие и забота – качества волонтеров. Направления волонтерской деятельности: экологическое, социальное, медицинское, цифровое и т. д. Зооволонтерство – возможность заботы и помощи животным.

День Героев Отечества. Герои Отечества – это самоотверженные и мужественные люди, которые любят свою Родину и трудятся во благо Отчизны. Качества героя – человека, ценою собственной жизни и здоровья спасающего других: смелость и отвага, самопожертвование и ответственность за судьбу других. Проявление уважения к героям, стремление воспитывать у себя волевые качества: смелость, решительность, стремление прийти на помощь. Участники СВО – защитники будущего нашей страны.

Как пишут законы? Для чего нужны законы? Как менялся свод российских законов от древних времён до наших дней. Законодательная власть России. Что такое права и обязанности гражданина? От инициативы людей до закона: как появляется закон? Работа депутатов: от проблемы – к решению (позитивные примеры).

Одна страна – одни традиции. Новогодние традиции, объединяющие все народы России. Новый год – любимый семейный праздник. История возникновения новогоднего праздника в России. Участие детей в

подготовке и встрече Нового года. Подарки и пожелания на Новый год. История создания новогодних игрушек. О чём люди мечтают в Новый год.

День российской печати. Праздник посвящён работникам печати, в том числе редакторам, журналистам, издателям, корректорам, – всем, кто в той или иной степени связан с печатью. Российские традиции издательского дела, история праздника. Издание печатных средств информации – коллективный труд людей многих профессий. **День студента.** День российского студенчества: история праздника и его традиции. История основания Московского государственного университета имени М.В. Ломоносова. Студенческие годы – это путь к овладению профессией, возможность для творчества и самореализации. Наука: научные открытия позволяют улучшать жизнь людей, обеспечивают прогресс общества. Науку делают талантливые, творческие, увлечённые люди.

БРИКС (тема о международных отношениях). Роль нашей страны в современном мире. БРИКС – символ многополярности мира. Единство и многообразие стран БРИКС. Взаимная поддержка помогает государствам развивать торговлю и экономику, обмениваться знаниями и опытом в различных сферах жизни общества. Россия успешно развивает контакты с широким кругом союзников и партнёров. Значение российской культуры для всего мира.

Бизнес и технологическое предпринимательство. Что сегодня делается для успешного развития экономики России? Учиться сегодня нужно так, чтобы суметь в дальнейшем повысить уровень своего образования, перестроиться на использование новых цифровых технологий там, где их раньше никогда не было. **Искусственный интеллект и человек. Стратегия взаимодействия.**

Искусственный интеллект – стратегическая отрасль в России, оптимизирующая процессы и повышающая эффективность производства. Искусственный интеллект – помощник человека. ИИ помогает только при условии, если сам человек обладает хорошими знаниями и критическим мышлением. Правила безопасного использования цифровых ресурсов.

Что значит служить Отечеству? 280 лет со дня рождения Ф. Ушакова. День защитника Отечества: исторические традиции. Профессия военного: кто её выбирает сегодня. Защита Отечества – обязанность гражданина Российской Федерации, проявление любви к родной земле, Родине. Честь и воинский долг. 280-летие со дня рождения великого русского флотоводца Ф.Ф. Ушакова. **Арктика – территория развития.** Многообразие и красота природы России: представление о природных особенностях Арктики. Зима в Арктике самая холодная, снежная и суровая. Животные Арктики. Российские исследователи Арктики. Россия – мировой лидер атомной отрасли. Атомный ледокольный флот, развитие Северного морского пути. Знакомство с проектами развития Арктики.

Международный женский день. Международный женский день –

праздник благодарности и любви к женщине. Женщина в современном обществе – труженица, мать, воспитатель детей. Великие женщины в истории России. Выдающиеся женщины XX века, прославившие Россию.

Массовый спорт в России. Развитие массового спорта – вклад в благополучие и здоровье нации, будущие поколения страны. Здоровый образ жизни, забота о собственном здоровье, спорт как важнейшая часть жизни современного человека. Условия развития массового спорта в России.

День воссоединения Крыма и Севастополя с Россией. 100-летие Артека. История и традиции Артека. После воссоединения Крыма и Севастополя с Россией Артек – это уникальный и современный комплекс из 9 лагерей, работающих круглый год. Артек – пространство для творчества, саморазвития и самореализации.

Служение творчеством. Зачем людям искусство? 185 лет со дня рождения П.И. Чайковского. Искусство – это способ общения и диалога между поколениями и народами. Роль музыки в жизни человека: музыка сопровождает человека с рождения до конца жизни. Способность слушать, воспринимать и понимать музыку. Россия – страна с богатым культурным наследием, страна великих композиторов, писателей, художников, признанных во всём мире. Произведения П.И. Чайковского, служение своей стране творчеством.

Моя малая Родина (региональный и местный компонент). Россия – великая и уникальная страна, каждый из её регионов прекрасен и неповторим своими природными, экономическими и другими ресурсами.

Герои космической отрасли. Исследования космоса помогают нам понять, как возникла наша Вселенная. Россия – лидер в развитии космической отрасли. Полёты в космос – это результат огромного труда большого коллектива учёных, рабочих, космонавтов, которые обеспечили первенство нашей Родины в освоении космического пространства. В условиях невесомости космонавты проводят сложные научные эксперименты, что позволяет российской науке продвигаться в освоении новых материалов и создании новых технологий.

Гражданская авиация России. Значение авиации для жизни общества и каждого человека. Как мечта летать изменила жизнь человека. Легендарная история развития российской гражданской авиации. Героизм конструкторов, инженеров и лётчиков-испытателей первых российских самолётов. Мировые рекорды российских лётчиков. Современное авиастроение. Профессии, связанные с авиацией.

Медицина России. Охрана здоровья граждан России – приоритет государственной политики страны. Современные поликлиники и больницы. Достижения российской медицины. Технологии будущего в области медицины. Профессия врача играет ключевую роль в поддержании и улучшении здоровья людей и их уровня жизни. Врач – не просто профессия,

это настоящее призвание, требующее не только знаний, но и человеческого сочувствия, служения обществу.

Что такое успех? (ко Дню труда). Труд – основа жизни человека и развития общества. Человек должен иметь знания и умения, быть терпеливым и настойчивым, не бояться трудностей (труд и трудно – однокоренные слова), находить пути их преодоления. Чтобы добиться долгосрочного успеха, нужно много трудиться. **80-летие Победы в Великой Отечественной войне.** День Победы – священная дата, память о которой передаётся от поколения к поколению. Историческая память: память о подвиге нашего народа в годы Великой Отечественной войны. Важно помнить нашу историю и чтить память всех людей, перенёсших тяготы войны. Бессмертный полк. Страницы героического прошлого, которые нельзя забывать.

Жизнь в Движении. 19 мая – День детских общественных организаций. Детские общественные организации разных поколений объединяли и объединяют активных, целеустремлённых ребят. Участники детских общественных организаций находят друзей, вместе делают полезные дела и ощущают себя частью большого коллектива. Знакомство с проектами «Орлята России» и Движение Первых.

Ценности, которые нас объединяют. Ценности – это важнейшие нравственные ориентиры для человека и общества. Духовно -нравственные ценности России, объединяющие всех граждан страны.

ПЛАНИРУЕМЫЕ РЕЗУЛЬТАТЫ ОСВОЕНИЯ КУРСА

Занятия в рамках программы направлены на обеспечение достижения обучающимися следующих личностных, метапредметных и предметных образовательных результатов.

ЛИЧНОСТНЫЕ РЕЗУЛЬТАТЫ

В сфере гражданско-патриотического воспитания: становление ценностного отношения к своей Родине – России; осознание своей этнокультурной и российской гражданской идентичности; сопричастность к прошлому, настоящему и будущему своей страны и родного края; уважение к своему и другим народам; первоначальные представления о человеке как члене общества, о правах и ответственности, уважении и достоинстве человека, о нравственно-этических нормах поведения и правилах межличностных отношений.

В сфере духовно-нравственного воспитания: признание индивидуальности каждого человека; проявление сопереживания, уважения и доброжелательности; неприятие любых форм поведения, направленных на причинение физического и морального вреда другим людям.

В сфере эстетического воспитания: уважительное отношение и интерес к художественной культуре, восприимчивость к разным видам искусства, традициям и творчеству своего и других народов; стремление к самовыражению в разных видах художественной деятельности.

В сфере физического воспитания, формирования культуры здоровья и эмоционального благополучия: соблюдение правил здорового и безопасного (для себя и других людей) образа жизни в окружающей среде (в том числе информационной); бережное отношение к физическому и психическому здоровью. *В сфере трудового воспитания:* осознание ценности труда в жизни человека и общества, ответственное потребление и бережное отношение к результатам труда, интерес к различным профессиям.

В сфере экологического воспитания: бережное отношение к природе; неприятие действий, приносящих ей вред.

В сфере понимания ценности научного познания: первоначальные представления о научной картине мира; познавательные интересы, активность, инициативность, любознательность и самостоятельность в познании.

МЕТАПРЕДМЕТНЫЕ РЕЗУЛЬТАТЫ

В сфере овладения познавательными универсальными учебными действиями: сравнивать объекты, устанавливать основания для сравнения, устанавливать аналогии; определять существенный признак для классификации, классифицировать предложенные объекты; находить закономерности и противоречия в рассматриваемых фактах, данных и наблюдениях на основе предложенного педагогическим работником алгоритма; выявлять недостаток информации для решения учебной (практической) задачи на основе предложенного алгоритма; устанавливать причинно-следственные связи в ситуациях, поддающихся непосредственному наблюдению или знакомых по опыту, делать выводы; определять разрыв между реальным и желательным состоянием объекта (ситуации) на основе предложенных педагогическим работником вопросов; формулировать выводы и подкреплять их доказательствами на основе результатов проведённого наблюдения (опыта, измерения, классификации, сравнения, исследования); прогнозировать возможное развитие процессов, событий и их последствия в аналогичных или сходных ситуациях; выбирать источник получения информации, согласно заданному алгоритму находить в предложенном источнике информацию, представленную в явном виде, распознавать достоверную и недостоверную информацию самостоятельно или на основании предложенного педагогическим работником способа её проверки; соблюдать с помощью взрослых (педагогических работников, родителей (законных

представителей) несовершеннолетних обучающихся) правила информационной безопасности при поиске информации в сети Интернет; анализировать и создавать текстовую, видео-, графическую, звуковую информацию в соответствии с учебной задачей. *В сфере*

овладения коммуникативными универсальными учебными действиями: воспринимать и формулировать суждения, выражать эмоции в соответствии с целями и условиями общения в знакомой среде; проявлять уважительное отношение к собеседнику, соблюдать правила ведения диалога и дискуссии, признавать возможность существования разных точек зрения, корректно и аргументированно высказывать своё мнение; строить речевое высказывание в соответствии с поставленной задачей; создавать устные и письменные тексты (описание, рассуждение, повествование); готовить небольшие публичные выступления, подбирать иллюстративный материал к тексту выступления; принимать цель совместной деятельности, коллективно строить действия по её достижению: распределять роли, договариваться, обсуждать процесс и результат совместной работы, проявлять готовность руководить, выполнять поручения, подчиняться, ответственно выполнять свою часть работы; оценивать свой вклад в общий результат.

В сфере овладения регулятивными универсальными учебными действиями: планировать действия по решению учебной задачи для получения результата; выстраивать последовательность выбранных действий; устанавливать причины успеха/неудач учебной деятельности; корректировать свои учебные действия для преодоления ошибок.

ПРЕДМЕТНЫЕ РЕЗУЛЬТАТЫ

Предметные результаты представлены с учётом специфики содержания предметных областей, к которым имеет отношение содержание курса внеурочной деятельности «Разговоры о важном».

Русский язык: формирование первоначального представления о многообразии языков и культур на территории Российской Федерации, о языке как одной из главных духовно-нравственных ценностей народа; понимание роли языка как основного средства общения; осознание значения русского языка как государственного языка Российской Федерации; понимание роли русского языка как языка межнационального общения; осознание правильной устной и письменной речи как показателя общей культуры человека; овладение основными видами речевой деятельности на основе первоначальных представлений о нормах современного русского литературного языка; использование в речевой деятельности норм современного русского литературного языка и речевого этикета.

Литературное чтение: осознание значимости художественной

литературы и произведений устного народного творчества для всестороннего развития личности человека; формирование первоначального представления о многообразии жанров художественных произведений и произведений устного народного творчества; овладение элементарными умениями анализа и интерпретации текста.

Иностранный язык: знакомство представителей других стран с культурой России.

Математика и информатика: развитие логического мышления; приобретение опыта работы с информацией, представленной в графической и текстовой форме, развитие умений извлекать, анализировать, использовать информацию и делать выводы.

Окружающий мир: формирование уважительного отношения к своей семье и семейным традициям, родному краю, России, её истории и культуре, природе; формирование чувства гордости за национальные свершения, открытия, победы; формирование первоначальных представлений о природных и социальных объектах как компонентах единого мира, о многообразии объектов и явлений природы, о связи мира живой и неживой природы; формирование основ рационального поведения и обоснованного принятия решений; формирование первоначальных представлений о традициях и обычаях, хозяйственных занятиях населения и массовых профессиях родного края, достопримечательностях столицы России и родного края, наиболее значимых объектах Всемирного культурного и природного наследия в России, важнейших для страны и личности событиях и фактах прошлого и настоящего России, основных правах и обязанностях гражданина Российской Федерации; развитие умений описывать, сравнивать и группировать изученные природные объекты и явления, выделяя их существенные признаки и отношения между объектами и явлениями; понимание простейших причинно-следственных связей в окружающем мире (в том числе на материале о природе и культуре родного края); приобретение базовых умений работы с доступной информацией (текстовой, графической, аудиовизуальной) о природе и обществе, безопасного использования электронных ресурсов образовательной организации и сети Интернет, получения информации из источников в современной информационной среде; формирование навыков здорового и безопасного образа жизни на основе выполнения правил безопасного поведения в окружающей среде, в том числе знаний о небезопасности разглашения личной и финансовой информации при общении с людьми вне семьи, в сети Интернет, и опыта соблюдения правил безопасного поведения при использовании личных финансов; приобретение опыта положительного эмоционально-ценностного отношения к природе, стремления действовать в окружающей среде в соответствии с экологическими нормами поведения.

Основы религиозных культур и светской этики: понимание необходимости

нравственного совершенствования, духовного развития, роли в этом личных усилий человека; развитие умений анализировать и давать нравственную оценку поступкам, отвечать за них, проявлять готовность к сознательному самоограничению в поведении; построение суждений оценочного характера, раскрывающих значение нравственности; веры как регуляторов поведения человека в обществе и условий духовно-нравственного развития личности; понимание ценности семьи; овладение навыками общения с людьми разного вероисповедания, осознание, что оскорбление представителей другой веры есть нарушение нравственных норм поведения в обществе; понимание ценности человеческой жизни, человеческого достоинства, честного труда людей на благо человека, общества; формирование умений объяснять значение слов «милосердие», «сострадание», «прощение», «дружелюбие», находить образы, приводить примеры проявления любви к ближнему, милосердия и сострадания в религиозной культуре, истории России, современной жизни, открытость к сотрудничеству, готовность оказывать помощь; осуждение любых случаев унижения человеческого достоинства, знание общепринятых в российском обществе норм морали, отношений и поведения людей, основанных на российских традиционных духовных ценностях, конституционных правах, свободах и обязанностях гражданина.

Изобразительное искусство: выполнение творческих работ с использованием различных материалов и средств художественной выразительности изобразительного искусства; умение характеризовать виды и жанры изобразительного искусства; умение характеризовать отличительные особенности художественных промыслов России.

Музыка: знание основных жанров народной и профессиональной музыки.

Труд (технология): формирование общих представлений о мире профессий, значении труда в жизни человека и общества, многообразии предметов материальной культуры.

Физическая культура: формирование общих представлений о физической культуре и спорте, физической активности человека, физических качествах, жизненно важных прикладных умениях и навыках, основных физических упражнениях; развитие умения взаимодействовать со сверстниками в игровых заданиях и игровой деятельности, соблюдая правила честной игры.

Рабочая программа по внеурочной деятельности «Правила Дорожного Движения» Пояснительная записка

Рабочая программа для детей 1 класса составлена на основе образовательной программы деятельности по формированию у школьников навыков безопасного поведения на улицах, утвержденной начальником Управления Образования Администрации города Ижевска.

Актуальность: Анализ статистических данных о состоянии детского дорожно-транспортного травматизма по республике и городу показал необходимость акцентирования внимания на профилактику дорожно-транспортного травматизма, на главную ценность жизни и здоровья ребенка.

Учащиеся первых классов – особая категория пешеходов и пассажиров. Дети впервые самостоятельно начинают передвигаться по улицам и дорогам, ездить в общественном транспорте. В связи с этим большое значение приобретает изучение элементарной дорожной грамоты, правил безопасного поведения на улицах, дорогах и в транспорте. Поведение ребенка формируется не столько на основе знаний, сколько на основе приобретенного опыта. Решение такой приоритетной задачи предполагает данная программа, где происходит постепенное формирование у обучающихся устойчивых знаний и навыков безопасного поведения на дорогах и улицах, в транспорте с помощью изучения Правил дорожного движения, их практической отработки на практических занятиях. Охрана здоровья и жизни детей предполагает организацию обучения правилам дорожного движения, основам безопасности жизнедеятельности таким образом, чтобы у каждого педагога, родителя обучающегося сформировалась жизненно важная потребность в изучении и соблюдении правил дорожного движения. Главной целью педагогов является – формирование у школьников устойчивых навыков безопасного поведения на улицах, дорогах и в транспорте.

Цель программы: Обучить детей навыкам безопасного поведения в различных ситуациях (пешеход, пассажир, водитель велосипеда) через систему обучающих занятий, игр, решения дорожных задач, практических занятий

Задачи:

1. Формировать у учащихся устойчивые навыки соблюдения и выполнения Правил дорожного движения.
2. Отслеживать результативность работы всех участников образовательной организации с помощью системы мониторинговой деятельности администрации школы.
3. Применять современные формы и методы обучения и воспитания детей, инновационные технологии, направленные на предупреждение несчастных случаев на улицах и во дворах.
4. Поддерживать у родителей учащихся устойчивый интерес к безопасности и здоровью детей, как участников дорожного движения.

Средством формирования устойчивых навыков безопасного поведения у школьников на улицах и дорогах является классные часы и внеурочная деятельность. В рамках образовательной программы деятельности по формированию у школьников навыков безопасного поведения на улицах для первых классов определено 9 часов (6 часов теоретического материала, 2 часа – экскурсии, 1 час – контрольные срезы знаний) в год на изучение раздела ПДД.

С учетом познавательных возможностей школьников, количеством классных часов в неделю, учебных недель, рабочая программа строится на основе «спирального» развертывания системы знаний, что позволяет объединять близкие темы: «Дорога в школу и домой. Ознакомительная экскурсия», «Кого называют водителем, пешеходом, пассажиром. Мы – пассажиры», «Что такое транспорт. Что такое проезжая часть дороги», «Пешеходный переход. Правила поведения на тротуаре, пешеходной дорожке, обочине» и контрольные срезы по темам. Это позволяет сократить количество часов до 9 часов в год, формировать целостную картину изучения правил дорожного движения, довести до сознания учащихся важность соблюдения этих правил постепенно воспитывать культуру поведения на улицах и дорогах, умение контролировать свое поведение. При построении Программы по изучению ПДД учтены три аспекта взаимодействия ребенка с

транспортной системой города: ребенок – пешеход; ребенок – пассажир; ребенок – водитель транспортных средств (велосипедист).

Осмысление учащимися личного опыта, осознание совершенных ими действий, поступков происходит при самостоятельной работе в рабочих тетрадах, которые предусмотрены к данной программе.

Домашние задания к каждой теме предполагают работу в рабочих тетрадах с привлечением родителей.

Контроль знаний учащихся проводится: в начале года предварительный, итоговый в конце года и в середине года по усмотрению педагога.

Для проведения занятий, отдельных бесед, экскурсий и т.п. классный руководитель может привлекать преподавателя ОБЖ, работников ГИБДД, водителей транспортных средств; людей, чья профессия связана с безопасностью дорожного движения.

В процессе обучения и внеклассной работы демонстрируются видеофильмы, слайд-шоу, организуются викторины, конкурсы, соревнования по безопасности движения пешеходов, велосипедистов и т.п., которые должны способствовать воспитанию у учащихся сознательного поведения на улицах и дорогах, неукоснительного выполнения правил дорожного движения.

Перечень знаний и умений, которыми могут владеть учащиеся по правилам дорожного движения и безопасному поведению на дорогах.

Учащиеся 1 класса имеют возможность знать:

1. Опасные места вокруг школы, дома, в микрорайоне, на улицах и дорогах.
2. Безопасные участки улиц и дорог в микрорайоне.
3. Типичные ошибки поведения в дорожной среде, приводящие к несчастным случаям и авариям.
4. Опасности на улицах и дорогах, связанные с погодными условиями и освещением.
5. Места, где можно и нельзя играть, кататься на велосипеде, роликовых коньках, самокатных средствах, санках и т.п.
6. Название и назначение дорожных знаков для пешеходов и некоторых знаков для водителей.

Правила:

1. Переход улиц и дорог по сигналам пешеходного светофора.
2. Переход улиц и дорог по пешеходным переходам.
3. Переход проезжей части дороги при отсутствии пешеходных переходов и светофоров в зоне видимости.
4. Воздержание от перехода улиц и дорог при приближении транспортных средств с включенным проблесковым маячком синего цвета и специальным звуковым сигналом.
5. Движение по тротуару, пешеходной дорожке (а при их отсутствии – по обочине и краю проезжей части в сопровождении взрослых);
6. Движение группы детей в сопровождении взрослых.
7. Мы - пассажиры. Правила этичного, вежливого и безопасного поведения в общественном транспорте.

Учащиеся имеют возможность уметь:

1. Переходить улицы и дороги, соблюдая сигналы пешеходного светофора, по пешеходным переходам, а также вне зоны видимости пешеходных переходов.
2. Правильно вести себя во дворах, жилых зонах, на тротуаре, при движении группой, в транспорте, при езде на велосипеде

Организация и содержание учебно-воспитательного процесса с учащимися

№	Тема занятий	Содержание
1	Вводное занятие. Ознакомительная экскурсия. Дорога в школу и домой.	Формировать и развивать у учащихся целостное восприятие окружающей дорожной среды, наблюдательность; учить выбирать наиболее безопасный путь в школу и домой; Проводится опрос о дороге в школу и ставится задача подробно описать улицы, их пересечения, отметить наличие светофоров, пешеходного перехода. Учитель задает вопросы по знанию названия улиц, где они живут, разбирают маршрут «Дорога в школу и домой». Во время экскурсии необходимо формировать целостное представление о дорожной среде, движении транспорта и пешеходов, взаимосвязи дорог, пешеходных переходов, светофоров и дорожных знаков у школы. Особое внимание обратить на время опасные места вокруг школы
2	Кого называют пешеходом, водителем, пассажиром? Что такое транспорт?	Формировать у учащихся некоторые обобщенные понятия, добиться их понимания и осмысления; развить умение оценивать действия водителей, пешеходов, пассажиров: как правильные, безопасные, так и неверные, опасные. Обогащение словарной лексики словами пешеход, водитель, пассажир, остановиться, тормозить, обгонять, перевозить, поворачивать, ремонтировать. Познакомить учащихся с общественным транспортом, правилами пользования и поведения в общественном транспорте.
3	Какие опасности подстерегают на улицах и дорогах.	Формировать и развивать у учащихся целостное восприятие окружающей дорожной среды, провести анализ типичных ошибок в поведении детей на улицах и дорогах. Педагог обращает внимание учащихся на опасные места на улицах и дорогах, где не сразу можно увидеть движущийся транспорт. Учащимся дается установка, что они должны развивать в себе умение правильно действовать в опасной ситуации. Приводятся примеры опасного поведения детей. Даются «Правила безопасного поведения на улице и дороге».
4	Светофор.	Дать понятие «светофор». Учить различать светофоры для водителей и для пешеходов. Дать понятие «пешеходный светофор», объяснить, как безопасно переходить дорогу на зеленый сигнал пешеходного светофора. Учить к дисциплине на дороге, вырабатывая привычку, переходить улицу соблюдая сигналы пешеходного светофора.
5	Правила поведения на тротуаре, пешеходной дорожке, обочине.	Повторить понятия «тротуар», «пешеходная дорожка», дать новые понятия «обочина», «вело пешеходная дорожка», «темное время суток», «световозвращатели», «правостороннее движение». Учить движению пешеходов вне населённого пункта по обочине, движению в тёмное время суток, умению предвидеть опасность, воспитывать наблюдательность, осторожность. Делает акцент на культуру поведения (двигаться по правой стороне, нельзя ходить по бордюру, и т.д.), до 14 лет

		кататься на велосипеде можно по велосипедной (велопешеходной) дорожке, а при отсутствии - по тротуару, пешеходной дорожке. Велосипедист должен переходить дорогу, как пешеход, ведя велосипед справа, при этом не мешать встречному движению. Нельзя играть на тротуаре, у проезжей части.
6	Что такое проезжая часть дороги?	Познакомить учащихся с новыми понятиями «проезжая часть дороги», «разделительная полоса», «тротуар». Формировать чувство предвидения опасности при переходе дороги, где разрешается играть, где можно кататься?
7	Пешеходный переход.	Формировать представление о пешеходных переходах: подземном, наземном и надземном. Воспитывать и дисциплинированность в соблюдении правил перехода дороги. Педагог рассказывает учащимся, как переходить проезжую часть «узких» и «широких» дорог. Игра «светофор», «Водители и пешеходы»
8	Дорожные знаки.	Знакомство со знаками «Пешеходный переход», «Пешеходная дорожка», «Движение пешеходов запрещено», «подземный и надземный пешеходный переход», «Жилая зона», «Дети» и др., и с разметкой «зебра», «сплошная линия». Повторяется, как переходить проезжую часть «узких» и «широких» дорог.
9	Экскурсия. «Я – пешеход». Контрольная работа	Повторить правила движения по тротуару, пешеходной дорожке и обочине, правила движения группами. Где играть и кататься на велосипеде?

Календарно-тематическое планирование 1 класс

№	Тема занятий	Количество часов	Универсальные учебные действия
1	Вводное занятие. Ознакомительная экскурсия. Дорога в школу и домой.	1	Личностные: принятие образа «хороший пешеход, хороший пассажир»; самостоятельность и личная ответственность за свои поступки, установка на здоровый образ жизни; уважительное отношение к другим участникам дорожного движения; осознание ответственности человека за общее благополучие; этические чувства, прежде всего доброжелательность и эмоционально-нравственная отзывчивость; положительная мотивация и познавательный интерес к занятиям по программе; способность к самооценке; начальные навыки сотрудничества в разных ситуациях. Метапредметные: навыки контроля и самооценки процесса и результата деятельности; умение ставить и формулировать проблемы; навыки осознанного и
2	Кого называют пешеходом, водителем, пассажиром? Что такое транспорт?	1	
3	Какие опасности подстерегают на улицах и дорогах.	1	
4	Светофор.	1	
5	Правила поведения на тротуаре, пешеходной дорожке, обочине.	1	

6	Что такое проезжая часть дороги?	1	<p>произвольного построения сообщения в устной форме, в том числе творческого характера; установление причинно-следственных связей.</p> <p>Регулятивные: использование речи для регуляции своего действия; адекватное восприятие предложений учителей, товарищей, родителей и других людей по исправлению допущенных ошибок; умение выделять и формулировать то, что уже усвоено и что еще нужно усвоить; умение соотносить правильность выбора, планирования, выполнения и результата действия с требованиями задачи.</p> <p>Коммуникативные: в процессе обучения дети учатся: работать в группе, учитывать мнения партнеров; ставить вопросы; обращаться за помощью; формулировать свои затруднения; предлагать помощь и сотрудничество; слушать собеседника; договариваться и приходить к общему решению; формулировать собственное мнение и позицию; осуществлять взаимный контроль; адекватно оценивать собственное поведение и поведение окружающих.</p> <p>Предметные: учащиеся должны знать:</p> <ul style="list-style-type: none"> • НАЗВАНИЕ, НАЗНАЧЕНИЕ И РАСПОЛОЖЕНИЕ НА ДОРОГАХ ДОРОЖНЫХ ЗНАКОВ, ДОРОЖНОЙ РАЗМЕТКИ; • ЗНАЧЕНИЕ СИГНАЛОВ СВЕТОФОРА ДЛЯ ТРАНСПОРТА И ПЕШЕХОДОВ; • ВИДЫ ПЕРЕКРЁСТКОВ; • ЗНАЧЕНИЯ СИГНАЛОВ, ПОДАВАЕМЫХ ВОДИТЕЛЯМИ ТРАНСПОРТНЫХ СРЕДСТВ; • НАИБОЛЕЕ ХАРАКТЕРНЫЕ И ЧАСТЫЕ ОШИБКИ В ПОВЕДЕНИИ ПЕШЕХОДОВ НА ДОРОГАХ, ПРИВОДЯЩИЕ К ДТП; <p>ДОЛЖНЫ УМЕТЬ:</p> <ul style="list-style-type: none"> • ВЫБИРАТЬ БЕЗОПАСНЫЕ МЕСТА ПРИ ПЕРЕХОДЕ ПРОЕЗЖЕЙ ЧАСТИ ДОРОГИ; • ОПРЕДЕЛЯТЬ ВИДЫ ПЕРЕКРЁСТКОВ;
7	Пешеходный переход.	1	
8	Дорожные знаки.	1	
9	Экскурсия. «Я – пешеход». Контрольная работа	1	
	Итого:	9	

Контрольно-измерительные материалы

1 класс

Тема: «Повторение пройденного материала за год».

Контрольный тест.

Подчеркни правильный ответ.

1. Какой сигнал пешеходного светофора разрешает движение?
 - *Красный*
 - Зелёный
2. Какой сигнал транспортного светофора запрещает движение и предупреждает о смене сигналов?
 - Красный
 - *Жёлтый*
 - Зелёный
3. Какой сигнал транспортного светофора запрещает движение транспорта?
 - *Красный*
 - *Жёлтый*
 - Зелёный
4. Как называется этот знак?
 - *Пешеходный переход*
 - Движение пешеходов запрещено
 - Пешеходная дорожка
5. Где разрешено играть, кататься на велосипеде, роликовых коньках, санках?
 - На проезжей части дороги.
 - *Во дворе и специально отведенных местах.*
 - На обочине дороги.
6. Как правильно переходить дорогу при отсутствии пешеходных переходов и светофоров?
 - Убедиться, что дорога просматривается в обе стороны и поблизости нет машин, посмотреть налево, потом направо, затем снова налево, и только убедившись в безопасности, переходить дорогу прямо.
 - Если нет машин, перебежать дорогу.
 - Если нет машин, перейти улицу можно прямо или наискосок.

Пояснительная записка

Рабочая программа для учащихся 2 класса составлена на основе Образовательной программы деятельности по формированию у школьников навыков безопасного поведения на улицах рекомендованной начальником Управления Образования Администрации города Ижевска.

Актуальность: Анализ статистических данных о состоянии детского дорожно-транспортного травматизма по республике и городу показал необходимость акцентирования внимания на профилактику дорожно-транспортного травматизма, на главную ценность жизни и здоровья ребенка.

Учащиеся второго класса уже способны принимать самостоятельные решения, когда им ясна поставленная задача. Дети могут контролировать свое поведение в зависимости от собственных установок и дорожной обстановки. Но часто действуют необдуманно, т.к. мотивационная сфера по темпам развития отстает от интеллектуальной. Мотивы не всегда осознаются, а воля еще не сформирована. Поэтому обучающимся необходимо прививать психологическую устойчивость к опасным ситуациям, дисциплинированность, осторожность, наблюдательность – личностные качества, которые помогут детям адаптироваться в дальнейшей жизни. Формирование навыков безопасного поведения на дорогах и улицах, в транспорте- длительный процесс. Поведение ребенка

формируется на основе знаний и приобретенного опыта в предыдущие годы. Данная программа продолжает формирование у обучающихся устойчивых знаний и навыков безопасного поведения на дорогах и улицах, в транспорте с помощью изучения Правил дорожного движения, их практической отработки на практических занятиях

Цель программы: Обучать учащихся навыкам безопасного поведения в различных ситуациях (пешеход, пассажир, водитель велосипеда).

Задачи:

5. Формировать у учащихся устойчивые навыки соблюдения и выполнения Правил дорожного движения.
6. Отслеживать результативность работы всех участников образовательной организации с помощью системы мониторинговой деятельности администрации школы.
7. Применять современные формы и методы обучения и воспитания детей, инновационные технологии, направленные на предупреждение несчастных случаев на улицах и во дворах.
8. Поддерживать у родителей учащихся устойчивый интерес к безопасности и здоровью детей, как участников дорожного движения.

Средством формирования устойчивых навыков безопасного поведения у школьников на улицах и дорогах является классные часы и внеурочная деятельность. В рамках образовательной программы деятельности по формированию у школьников навыков безопасного поведения на улицах для вторых классов определено 9 часов (8 часов теоретического материала, 1 часа – экскурсии, 1 часа – контрольные срезы знаний) в год на изучение раздела ПДД.

С учетом познавательных возможностей школьников, количеством классных часов в неделю, учебных недель, рабочая программа строится на основе «спирального» развертывания системы знаний, что позволяет объединять близкие темы: «История появления автомобиля и Правил дорожного движения. История появления светофора», «Права и обязанности пешеходов и пассажиров. Правила безопасного перехода улиц и дорог. Правила движения группами. Правила поведения в транспорте» и контрольные срезы по темам. Это позволяет сократить количество часов до 9, формировать целостную картину изучения правил дорожного движения, довести до сознания учащихся важность соблюдения этих правил постепенно воспитывать культуру поведения на улицах и дорогах, умение контролировать свое поведение. При построении Программы по изучению ПДД учтены три аспекта взаимодействия ребенка с транспортной системой города: ребенок – пешеход; ребенок – пассажир; ребенок – водитель первого транспортного средства (велосипедист).

Осмысление учащимися личного опыта, осознание совершенных ими действий, поступков происходит при самостоятельной работе в рабочих тетрадях, которые предусмотрены программой.

Домашние задания к каждой теме предполагают работу в рабочих тетрадях с привлечением родителей.

Контроль знаний учащихся проводится: в начале года-предварительный, итоговый-в конце года и две контрольные по темам.

Для проведения занятий, отдельных бесед, экскурсий и т.п. классный руководитель может привлекать преподавателя ОБЖ, работников ГИБДД, водителей транспортных средств; людей, чья профессия связана с безопасностью дорожного движения.

В процессе обучения и внеклассной работы демонстрируются видеофильмы, слайд-шоу, организуются викторины, конкурсы, соревнования по безопасности движения пешеходов, велосипедистов и т.п., которые должны способствовать воспитанию у учащихся сознательного поведения на улицах и дорогах, неукоснительного выполнения правил дорожного движения.

Перечень знаний и умений, которыми должны владеть учащиеся по правилам дорожного движения и безопасному поведению на дорогах.

2 класс

учащиеся имеют возможность знать:

1. Опасные места вокруг школы, дома, в микрорайоне, на улицах и дорогах.
2. Безопасные участки улиц и дорог в микрорайоне.
3. Типичные ошибки поведения в дорожной среде, приводящие к несчастным случаям и авариям.
4. Опасности на улицах и дорогах, связанные с погодными условиями и освещением (использование светоотражающих элементов на одежде).
5. Места, где можно и нельзя играть, кататься на велосипеде, роликовых коньках, самокатных средствах, санках и т.п.
6. Название и назначение дорожных знаков для пешеходов и некоторых знаков для водителей.

Правила:

1. Перехода улиц и дорог, ориентируясь на сигналы пешеходного светофора.
2. Переход улиц и дорог по пешеходным переходам.
3. Переход проезжей части дороги при отсутствии пешеходных переходов и светофоров в зоне видимости.
4. Воздержание от перехода улиц и дорог при приближении транспортных средств с включенным проблесковым маячком синего цвета и специальным звуковым сигналом.
5. Движение по тротуару, пешеходной дорожке (а при их отсутствии – по обочине и краю проезжей части в сопровождении взрослых).
6. Движение группы детей в сопровождении взрослых. Использование сигнальных флажков.
7. Правила пассажиров. Этичного, вежливого и безопасного поведения в транспорте.
8. Переход регулируемых и нерегулируемых перекрестков.
9. Переход проезжей части с односторонним и двусторонним движением транспорта.

учащиеся имеют возможность уметь:

1. Переходить улицы и дороги по сигналам пешеходного светофора и пешеходным переходам.
2. Правильно вести себя во дворах, жилых зонах, на тротуаре, при движении группой, в транспорте, при езде на велосипеде.
3. Переходить регулируемые и нерегулируемые перекрестки.
4. Обращаться за помощью к взрослым в сложных дорожных условиях; при посадке и высадке из маршрутного транспорта.
5. Ориентироваться в дорожной обстановке: не выходить из-за препятствий и сооружений; не стоять близко от углов перекрестка и края проезжей части, а также спиной к ней.
6. Не создавать помех движению транспорта.
7. Определять опасные и безопасные участки улиц и дорог.
8. Дисциплинированно вести себя на посадочных площадках, при входе, выходе и в салоне маршрутного транспорта.

№ темы	Тема	Содержание
1.	Почему дети попадают в дорожные аварии?	Расширить у учащихся представление о дорожной среде, развивать целостность восприятия, чувство предвидения опасности, наблюдательность, дисциплинированность. Закрепить знания, умения и навыки безопасного поведения на улицах, дорогах и в транспорте.
2.	История появления автомобиля, светофора и правила дорожного движения.	Дать установку на запоминание обязанностей пассажиров, правил перехода проезжей части после того, как вышел из общественного транспорта (Нельзя обходить стоящий транспорт ни спереди, ни сзади. Нужно подождать, когда он отъедет, откроется обзор и только тогда переходить дорогу в установленном месте). Уточнить правила перевозки пассажиров в личном легковом автомобиле. Использование ремней безопасности и детских удерживающих устройств.
3.	Что такое ГИБДД и кто такой инспектор ДПС.	Педагог приводит сводку ГИБДД по Удмуртской Республике, г. Ижевску, району, где находится образовательная организация; разбирает вместе с учащимися отрицательные и положительные привычки участников дорожного движения, в результате чего происходят аварии, предлагает рассмотреть жизненные примеры. Объясняет, что пешеходы должны развивать в себе такие качества, как наблюдательность, осторожность, ответственность за свои поступки. Учитель знакомит учащихся с терминами «ГИБДД», «ДПС», «инспектор», «жезл» «патрульный автомобиль»; разъясняет значимость работы инспектора ГАИ и ГИБДД в обеспечении порядка и безопасности на дороге, сохранении жизни и здоровья водителей, пешеходов и пассажиров. Можно пригласить инспектора ГИБДД, чтобы рассказать о профессии сотрудника ГИБДД, форме.
4.	Новое о светофоре	Ознакомить учащихся с историей появления светофора, развить интерес к технике, совершенствовать двигательные умения и навыки безопасного поведения на улицах и дорогах.
5.	Правила безопасного перехода улиц и дорог.	Объясняются учащимся новые понятия: «правостороннее» движение. Правостороннее движение распространяется и на пешеходов. Дает установку учащимся: ходить по тротуару, пешеходной дорожке, пешеходному переходу только с правой стороны. Это должно стать привычкой и показателем их культуры. Повторяется правила посадки и высадки пассажиров, правила безопасного поведения на улицах, дорогах и в транспорте в разные времена года.
6.	Новое об улицах, дорогах и дорожных знаках.	Познакомить учащихся с новыми понятиями «двустороннее» и «одностороннее» движение транспорта, расширить словарный запас по дорожной лексике, добиваться понимания, осознания и осмысления дорожных знаков, дорожной разметки. Проспекты, шоссе, улицы маленькие и узкие, широкие и

		длинные, переулок, дворовые проезды, загородные дороги. Правила движения по загородным дорогам. Велосипед – первое транспортное средство детей. Дорожные знаки для пешеходов и велосипедистов. Сигналы, подаваемые велосипедистами. Формируются умения ориентироваться в дорожных ситуациях.
7.	Правила перехода перекрестка	Сформировать у учащихся представление о перекрестке, развивать осмысление, понимание и сознание его опасности как места, где пересекаются дороги и транспорт движется в разных направлениях. Научить безопасному поведению на перекрестке.
8.	Мы - пассажиры	Воспитывать у учащихся дисциплинированность, вежливость, уважительное отношение к пассажирам и культуру поведения в транспорте.
9.	Экскурсия. «Я - пешеход и пассажир». Контрольная работа.	Закрепить знания учащихся, полученных по курсу 2 класса. Обратить внимание на инспектора ДПС и патрульный автомобиль. Показать посадочную площадку транспорта. В конце экскурсии повторить и закрепить изученный учебный материал.

Календарно-тематическое планирование 2 класс

№	Тема занятий	Количество часов	Универсальные учебные действия
1	Почему дети попадают в дорожные аварии?	1	<p>Личностные: принятие образа «хороший пешеход, хороший пассажир»; самостоятельность и личная ответственность за свои поступки, установка на здоровый образ жизни; уважительное отношение к другим участникам дорожного движения; осознание ответственности человека за общее благополучие; этические чувства, прежде всего доброжелательность и эмоционально-нравственная отзывчивость; положительная мотивация и познавательный интерес к занятиям по программе; способность к самооценке; начальные навыки сотрудничества в разных ситуациях.</p> <p>Метапредметные: навыки контроля и самооценки процесса и результата деятельности; умение ставить и формулировать проблемы; навыки осознанного и произвольного построения сообщения в устной форме, в том числе творческого характера; установление причинно-следственных связей.</p> <p>Регулятивные: использование речи для регуляции своего действия; адекватное восприятие предложений учителей, товарищей, родителей и других людей по исправлению допущенных ошибок; умение выделять и формулировать то, что уже усвоено и что еще нужно усвоить; умение соотносить правильность выбора, планирования, выполнения и результата действия с требованиями задачи.</p> <p>Коммуникативные: в процессе обучения дети учатся: работать в группе, учитывать мнения партнеров; ставить вопросы; обращаться за помощью;</p>
2	История появления автомобиля, светофора и правила дорожного движения.	1	
3	Что такое ГИБДД и кто такой инспектор ДПС.	1	
4	Новое о светофоре	1	
5	Правила безопасного перехода улиц и дорог.	1	
6	Новое об улицах, дорогах и дорожных знаках.	1	
7	Правила перехода перекрестка	1	
8	Мы - пассажиры	1	
9	Экскурсия. «Я - пешеход и пассажир».	1	

	Контрольная работа.		<p>формулировать свои затруднения; предлагать помощь и сотрудничество; слушать собеседника; договариваться и приходить к общему решению; формулировать собственное мнение и позицию; осуществлять взаимный контроль; адекватно оценивать собственное поведение и поведение окружающих.</p> <p>Предметные учащиеся должны знать:</p> <ul style="list-style-type: none"> • НАЗВАНИЕ, НАЗНАЧЕНИЕ И РАСПОЛОЖЕНИЕ НА ДОРОГАХ ДОРОЖНЫХ ЗНАКОВ, ДОРОЖНОЙ РАЗМЕТКИ; • ЗНАЧЕНИЕ СИГНАЛОВ СВЕТОФОРА ДЛЯ ТРАНСПОРТА И ПЕШЕХОДОВ; • ВИДЫ ПЕРЕКРЁСТКОВ; • ЗНАЧЕНИЯ СИГНАЛОВ, ПОДАВАЕМЫХ ВОДИТЕЛЯМИ ТРАНСПОРТНЫХ СРЕДСТВ; • НАИБОЛЕЕ ХАРАКТЕРНЫЕ И ЧАСТЫЕ ОШИБКИ В ПОВЕДЕНИИ ПЕШЕХОДОВ НА ДОРОГАХ, ПРИВОДЯЩИЕ К ДТП; <p style="text-align: center;">ДОЛЖНЫ УМЕТЬ:</p> <ul style="list-style-type: none"> • ВЫБИРАТЬ БЕЗОПАСНЫЕ МЕСТА ПРИ ПЕРЕХОДЕ ПРОЕЗЖЕЙ ЧАСТИ ДОРОГИ; • ОПРЕДЕЛЯТЬ ВИДЫ ПЕРЕКРЁСТКОВ; • ПОЛЬЗОВАТЬСЯ ОБЩЕСТВЕННЫМ ТРАНСПОРТОМ;
	Итого:	9	

Контрольно-измерительные материалы

Годовая контрольная работа

2 класс

1. Где должны ходить пешеходы?

- А) По тротуару или пешеходной дорожке, за городом по обочине навстречу движению транспорта.
- Б) По дороге.
- В) Где пешеходу удобнее.

2. С какой стороны по тротуару должен придерживаться пешеход?

- А) С правой.
- Б)левой.
- В) Без разницы.

3. Как нужно переходить дорогу по пешеходному переходу?

- А) Остановиться у бордюра, прислушаться, посмотреть налево, направо. Убедиться в безопасности и спокойно перейти, стараться перейти за 1 приём.
- Б) Быстро перейти, пока нет машин.
- В) Успеть перебежать до машин.

4. Где можно играть?

- А) На специально отведенных местах, подальше от проезжей части.
- Б) Во дворе.
- В) На улице около дома.

5. На какой из знаков можно переходить?

- А) Пешеходный переход в синем прямоугольнике.
- Б) Пешеходный переход в красном треугольнике.

Рабочая программа для учащихся 3 класса составлена на основе Образовательной

программы деятельности по формированию у школьников навыков безопасного

6. Пешеход будет заметней в тёмное время суток, если:

- А) Будет громко кричать и махать руками.
- Б) Наденет одежду со светоотражающими элементами.
- В) Наденет тёмную одежду.

поведения на улицах утверждена начальником Управления Образования Администрации города Ижевска.

Актуальность: Анализ статистических данных о состоянии детского дорожно-транспортного травматизма по республике и городу показал необходимость акцентирования внимания на профилактику дорожно-транспортного травматизма, на главную ценность жизни и здоровья ребенка

Интерес ученика 3 класса неустойчив, он ищет себя, пробует свои силы в разных видах деятельности, пытается показать себя. Третьеклассники могут уже принять некоторые самостоятельное решение на основе конкретной информации от взрослых. Умеют направлять внимание, которое приобретено в процессе обучения. Большая роль в обучении играет речь ребенка. Поэтому на занятиях приемы произвольного и непроизвольного запоминания используются применительно к словесной и наглядной информации по правилам безопасного поведения на улицах, дорогах, в транспорте и при обучении езде на велосипеде. Учащимся необходимо прививать психологическую устойчивость к опасным ситуациям, дисциплинированность, осторожность, наблюдательность – личностные качества, которые помогут детям адаптироваться в дальнейшей жизни. Формирование навыков безопасного поведения на дорогах и улицах, в транспорте - длительный процесс. Поведение ребенка формируется на основе знаний и приобретенного опыта в предыдущие годы. Данная программа продолжает формирование у обучающихся устойчивых знаний и навыков безопасного поведения на дорогах и улицах, в транспорте с помощью изучения Правил дорожного движения, их практической отработки на экскурсиях и выполнении заданий в рабочих тетрадях.

Цель программы: Обучать учащихся навыкам безопасного поведения в различных ситуациях (пешеход, пассажир, водитель велосипеда).

Задачи:

9. Формировать у учащихся устойчивые навыки соблюдения и выполнения Правил дорожного движения.
10. Отслеживать результативность работы всех участников образовательной организации с помощью системы мониторинговой деятельности администрации школы.
11. Применять современные формы и методы обучения и воспитания детей, инновационные технологии, направленные на предупреждение несчастных случаев на улицах и во дворах.
12. Поддерживать у родителей учащихся устойчивый интерес к безопасности и здоровью детей, как участников дорожного движения.

Средством формирования устойчивых навыков безопасного поведения у школьников на улицах и дорогах является классные часы и внеурочная деятельность. В рамках Образовательной программы деятельности по формированию у школьников навыков безопасного поведения на улицах для третьих классов определено 9 часов (7 часов теоретического материала, 1 часа – экскурсии, 1 часа – контрольные срезы знаний) в год на изучение раздела ПДД. С учетом познавательных возможностей школьников, количеством классных часов в неделю, учебных недель, рабочая программа строится на основе «спирального» развертывания системы знаний, что позволяет объединять близкие темы: «Причины дорожно-транспортных происшествий.

Остановочный и тормозной путь автомобиля», «Светофор и дорожные знаки. Перекресток и опасные повороты транспорта», «Элементы улиц и дорог. Правила движения группами» и контрольные срезы по темам. Это позволяет сократить количество часов до 9 часов в год, формировать целостную картину изучения правил дорожного движения, довести до сознания учащихся важность соблюдения этих правил постепенно воспитывать культуру поведения на улицах и дорогах, умение контролировать свое поведение. При построении Программы по изучению ПДД учтены три аспекта

взаимодействия ребенка с транспортной системой города: ребенок – пешеход; ребенок – пассажир; ребенок – водитель транспортного средства (велосипедист).

Осмысление учащимися личного опыта, осознание совершенных ими действий, поступков происходит при самостоятельной работе в рабочих тетрадях, которые предусмотрены программой.

Задания в рабочих тетрадях предполагают самостоятельную работу с привлечением родителей и педагогов.

Контроль знаний учащихся проводится: в начале года-предварительный, итоговый-в конце года и контрольную по темам в течение года.

Для проведения занятий, отдельных бесед, экскурсий и т.п. классный руководитель может привлекать преподавателя ОБЖ, работников ГИБДД, водителей транспортных средств; людей, чья профессия связана с безопасностью дорожного движения.

В процессе обучения и внеклассной работы демонстрируются видеофильмы, слайд-шоу, организуются викторины, конкурсы, соревнования по безопасности движения пешеходов, велосипедистов и т.п., которые должны способствовать воспитанию у учащихся сознательного поведения на улицах и дорогах, неукоснительного выполнения правил дорожного движения.

Перечень знаний и умений, которыми должны владеть учащиеся по правилам дорожного движения и безопасному поведению на дорогах.

3 класс

учащиеся имеют возможность знать:

1. Опасные места вокруг школы, дома, в микрорайоне, на улицах и дорогах.
2. Безопасные участки улиц и дорог в микрорайоне.
3. Типичные ошибки поведения в дорожной среде, приводящие к несчастным случаям и авариям.
4. Опасности на улицах и дорогах, связанные с погодными условиями и освещением.
5. Места, где можно и нельзя играть, кататься на велосипеде, роликовых коньках, самокатных средствах, санках и т.п.
6. Название и назначение дорожных знаков для пешеходов и некоторых знаков для водителей.
7. Остановочный и тормозной путь.

Правила:

1. Переход улиц и дорог по сигналам светофора.
2. Переход улиц и дорог по пешеходным переходам.
3. Переход проезжей части дороги при отсутствии пешеходных переходов и светофоров в зоне видимости.
4. Воздержание от перехода улиц и дорог при приближении транспортных средств с включенным проблесковым маячком синего цвета и специальным звуковым сигналом.
5. Движение по тротуару, пешеходной дорожке (а при их отсутствии – по обочине и краю проезжей части в сопровождении взрослых).
6. Движение группы детей в сопровождении взрослых.
7. Этичного, вежливого и безопасного поведения в транспорте (находясь в сопровождении взрослых).
8. Переход регулируемых и нерегулируемых перекрестков.
9. Переход проезжей части с односторонним и двусторонним движением транспорта.
10. Переход улиц и дорог при посадке из маршрутного транспорта.

учащиеся имеют возможность уметь:

1. Переходить улицы и дороги по сигналам светофора, пешеходным переходам, вне зоны видимости пешеходных переходов.

2. Правильно вести себя во дворах, жилых зонах, на тротуаре, при движении группой, в транспорте, при езде на велосипеде.
3. Переходить регулируемые и нерегулируемые перекрестки.
4. Ориентироваться в дорожной обстановке: не выходить из-за препятствий и сооружений; не стоять близко от углов перекрестка и края проезжей части, а также спиной к ней.
5. Не создавать помех движению транспорта.
6. Определять опасные и безопасные участки улиц и дорог.
7. Дисциплинированно вести себя на посадочных площадках, при входе, выходе и в салоне общественного транспорта.
8. Осуществлять посадку и высадку из общественного маршрутного транспорта.
9. Ориентироваться в дорожной обстановке при переходе улиц и дорог с двусторонним и односторонним движением

Организация и содержание учебно-воспитательного процесса с учащимися

№	Тема	Содержание
1	Причины дорожных аварий	Формировать у учащихся осознанные представления о причинах несчастных случаев и дорожно-транспортных происшествий на улицах и дорогах из-за типичных ошибок; воспитывать дисциплинированность, развивать умения, навыки и привычки безопасного поведения.
2	Новое о светофоре и дорожных знаках.	Расширить знания о светофоре: пешеходный и транспортный светофоры, светофоры для трамваев, светофоры на железнодорожных переездах Группы дорожных знаков: предупреждающие, приоритета, предписывающие, знаки особых предписаний, информационные, знаки сервиса.
3	Что надо знать о перекрестках и опасных поворотах транспорта.	Повторить материал о перекрестках (2 класс), формировать представление об опасных поворотах транспорта; научить ориентироваться в опасных ситуациях, воспитывать наблюдательность, бдительность, осторожность, дисциплинированность.
4	Правила перехода проезжей части дороги	Формировать у учащихся умения и навыки безопасных действий при переходе проезжей части при отсутствии перекрестка; воспитывать дисциплинированность, спокойствие, выдержку.
5	Остановочный и тормозной путь автомобиля	Формировать чувство опасности перехода проезжей части дороги перед близко идущим транспортом; дать понятие остановочный и тормозной путь автомобиля»; развивать понимание, осознание и осмысление опасности, связанной с понятием «остановочный путь», «тормозной путь»; расширить словарный запас по дорожной лексике.
6	Правила перехода железной дороги	Дать понятие «железнодорожный переезд», безопасного перехода железнодородных путей. Познакомить с дорожными знаками «железнодорожный переезд со шлагбаумом», «железнодорожный переезд без шлагбаума», правилами безопасного перехода железнодородных путей

7	Правила езды на велосипеде	Ознакомить с правилами для велосипедистов по ПДД; научить предвидеть опасность при езде на велосипеде, обучить правилам безопасной езды, обращения с ним для безопасности окружающих; познакомить с дорожными знаками для велосипедистов: «Велосипедная дорожка», «Вело пешеходная дорожка» «Движение на велосипеде запрещено», «Пешеходная дорожка», «Жилая зона», «Автомагистраль», «Дорога для автомобилей»
8	Правила поведения в транспорте и на посадочных площадках.	Воспитывать культуру поведения учащихся в маршрутном транспорте, научить посадке и высадке из транспорта. Научить посадке и высадке из транспорта и правилам поведения на посадочных площадках; Повторить правила безопасного поведения в общественном транспорте.
9	Я – пешеход. Экскурсия. Контрольная работа	Закрепить знания учащихся элементов улиц и дорог: проезжая часть, тротуар, обочина, кювет, пешеходная дорожка.

Календарно-тематическое планирование 3 класс

№	Тема занятий	Количество часов	Универсальные учебные действия
1	Причины дорожных аварий	1	<p>Личностные: принятие образа «хороший пешеход, хороший пассажир»; самостоятельность и личная ответственность за свои поступки, установка на здоровый образ жизни; уважительное отношение к другим участникам дорожного движения; осознание ответственности человека за общее благополучие; этические чувства, прежде всего доброжелательность и эмоционально-нравственная отзывчивость; положительная мотивация и познавательный интерес к занятиям по программе; способность к самооценке; начальные навыки сотрудничества в разных ситуациях.</p> <p>Метапредметные: навыки контроля и самооценки процесса и результата деятельности; умение ставить и формулировать проблемы; навыки осознанного и произвольного построения сообщения в устной форме, в том числе творческого характера; установление причинно-следственных связей.</p> <p>Регулятивные: использование речи для регуляции своего действия; адекватное</p>
2	Новое о светофоре и дорожных знаках.	1	
3	Что надо знать о перекрестках и опасных поворотах транспорта.	1	
4	Правила перехода проезжей части дороги	1	
5	Остановочный и тормозной путь автомобиля	1	
6	Правила перехода железной дороги	1	
7	Правила езды на велосипеде	1	
8	Правила поведения в транспорте и на посадочных площадках.	1	
9	Я – пешеход. Экскурсия.	1	

	Контрольная работа		<p>восприятие предложений учителей, товарищей, родителей и других людей по исправлению допущенных ошибок; умение выделять и формулировать то, что уже усвоено и что еще нужно усвоить; умение соотносить правильность выбора, планирования, выполнения и результата действия с требованиями задачи.</p> <p>Коммуникативные: в процессе обучения дети учатся: работать в группе, учитывать мнения партнеров; ставить вопросы; обращаться за помощью; формулировать свои затруднения; предлагать помощь и сотрудничество; слушать собеседника; договариваться и приходить к общему решению; формулировать собственное мнение и позицию; осуществлять взаимный контроль; адекватно оценивать собственное поведение и поведение окружающих.</p> <p>Предметные учащиеся должны знать:</p> <ul style="list-style-type: none"> • НАЗВАНИЕ, НАЗНАЧЕНИЕ И РАСПОЛОЖЕНИЕ НА ДОРОГАХ ДОРОЖНЫХ ЗНАКОВ, ДОРОЖНОЙ РАЗМЕТКИ; • ЗНАЧЕНИЕ СИГНАЛОВ СВЕТОФОРА ДЛЯ ТРАНСПОРТА И ПЕШЕХОДОВ; • ВИДЫ АВТОМАШИН СПЕЦИАЛЬНОГО НАЗНАЧЕНИЯ; • ВИДЫ ПЕРЕКРЁСТКОВ; • ЗНАЧЕНИЯ СИГНАЛОВ, ПОДАВАЕМЫХ ВОДИТЕЛЯМИ ТРАНСПОРТНЫХ СРЕДСТВ; • НАИБОЛЕЕ ХАРАКТЕРНЫЕ И ЧАСТЫЕ ОШИБКИ В ПОВЕДЕНИИ ПЕШЕХОДОВ НА ДОРОГАХ, ПРИВОДЯЩИЕ К ДТП; <p>ДОЛЖНЫ УМЕТЬ:</p> <ul style="list-style-type: none"> • ВЫБИРАТЬ БЕЗОПАСНЫЕ МЕСТА ПРИ ПЕРЕХОДЕ ПРОЕЗЖЕЙ ЧАСТИ ДОРОГИ; • ОПРЕДЕЛЯТЬ ВИДЫ ПЕРЕКРЁСТКОВ; • ПОЛЬЗОВАТЬСЯ ОБЩЕСТВЕННЫМ ТРАНСПОРТОМ;.
	Итого:	9	

**Контрольно-измерительные материалы
3 класс**

Контрольная работа

«Годовая контрольная работа».

1. С какого возраста ребёнку разрешено ездить на переднем сиденье автомобиля?
А) с 16;
Б) с 14;
В) с 12;
2. Для чего нужен шлагбаум на железнодорожном переезде?
А) чтоб остановить поезд;
Б) запрещает движение пешеходам;
В) закрывает путь.
3. Где и как нужно ходить пешеходам в городе?
А) по тротуару справа;
Б) по тротуару или пешеходной дорожке справа;
В) по дороге.
4. Как передвигаться пешеходу по загородной дороге?
А) по пешеходной дорожке, а при отсутствии по обочине, навстречу движению транспорта;
Б) по обочине;
В) по обочине по ходу движения транспорта.
5. От чего зависит длина тормозного пути?
А) реакции водителя, дорожного покрытия, исправности тормозной системы, от массы транспортного средства;
Б) от остановочного пути;
Г) от марки машины.
11. Где кататься на велосипеде до 14 лет?
А) по велосипедной и вело пешеходной дорожке, а при отсутствии по тротуару или пешеходной дорожке, не мешая пешеходам.
Б) по тротуару;
В) по пешеходной дорожке.
12. Как велосипедист должен перейти железнодорожный переезд?
А) на большой скорости;
Б) слезть с велосипеда, прислушаться и перейти соблюдая безопасность.
В) железнодорожный переезд переходить запрещается.

Пояснительная записка

Рабочая программа для детей 4 класса составлена на основе образовательной программы деятельности по формированию у школьников навыков безопасного поведения на улицах утверждённой начальником Управления Образования Администрации города Ижевска.

В условиях интенсивного дорожного движения увеличивается число дорожно-транспортных происшествий с участием детей. В связи с этим большое значение приобретает изучение правил безопасного поведения на улицах, дорогах и в

транспорте. Данная программа предполагает организацию обучения правилам дорожного движения, основам безопасности жизнедеятельности таким образом, чтобы у каждого педагога, родителя обучающегося сформировалась жизненно важная потребность в изучении и соблюдении правил дорожного движения.

В рамках классных часов четко определено необходимое количество часов на изучение раздела ПДД. Она содержит необходимые сведения по правилам дорожного движения в объеме 9 часов в год (7 часов теоретического материала, 1 часа – экскурсии, 1 часа – контрольные срезы знаний). Программа дает возможность формировать целостную картину изучения правил дорожного движения, довести до сознания учащихся важность соблюдения этих правил постепенно воспитывать культуру поведения на улицах и дорогах, умение контролировать свое поведение. При построении Программы по изучению ПДД следует иметь в виду три аспекта взаимодействия ребенка с транспортной системой города:

- ребенок – пешеход;
- ребенок – пассажир;
- ребенок – водитель транспортных средств (велосипедист).

С учетом познавательных возможностей школьников, количеством классных часов в неделю, учебных недель, рабочая программа строится на основе «спирального» развертывания системы знаний, что позволяет объединять близкие темы и контрольные срезы по темам. Это позволяет сократить количество часов до 9 часов в год, формировать целостную картину изучения правил дорожного движения, довести до сознания учащихся важность соблюдения этих правил постепенно воспитывать культуру поведения на улицах и дорогах, умение контролировать свое поведение. Еще один важный источник накопления знаний, который должен активно использовать учитель, - осмысление учащимися личного опыта, осознание совершенных ими действий, поступков.

Домашние задания к каждой теме предполагают работу в рабочих тетрадях с привлечением родителей. Лишь объединив усилия семьи и школы, можно добиться радикальных успехов в обеспечении безопасности детей на улицах и дорогах, существенного снижения уровня детского дорожно–транспортного травматизма.

Таким образом, формирование и развитие умений и навыков безопасного поведения, превращение их в устойчивые привычки является достаточно сложным, длительным учебно-воспитательным процессом, требующим специальных упражнений и применения ряда дидактических методов и приемов. Данная программа помогает решить эту задачу.

Цель программы:

Формировать у учащихся устойчивых навыков безопасного поведения на улицах, дорогах и в транспорте.

Задачи:

1. Формировать у учащихся устойчивые навыки соблюдения и выполнения Правил дорожного движения, применяя современные формы и методы обучения и воспитания детей, инновационные технологии.
2. Отслеживать результативность работы всех участников образовательной организации с помощью контрольных срезов.
3. Поддерживать у родителей учащихся устойчивый интерес к безопасности и здоровью детей, как участников дорожного движения.

Перечень знаний и умений, которыми должны владеть обучающиеся по правилам и безопасному поведению на дорогах.

4 класс

обучающиеся имеют возможность знать:

1. Опасные места вокруг школы, дома, в микрорайоне, на улицах и дорогах.
2. Безопасные участки улиц и дорог в микрорайоне.
3. Типичные ошибки поведения в дорожной среде, приводящие к несчастным случаям на дороге.
4. Опасности на улицах и дорогах, связанные с погодными условиями и освещением.
 - а. Светоотражающие элементы на одежде, обуви и портфеле.
5. Места, где можно и нельзя играть, кататься на велосипеде, роликовых коньках, самокатных средствах, санках и т.п.
6. Название и назначение групп дорожных знаков; знаков для пешеходов, а также некоторых знаков для водителей.
7. Остановочный и тормозной путь, как он изменяется, от каких факторов зависит.

Правила:

1. Переход улиц и дорог по сигналам пешеходного светофора.
2. Переход улиц и дорог по пешеходным переходам.
3. Переход проезжей части дороги при отсутствии пешеходных переходов и светофоров в зоне видимости.
4. Воздержание от перехода улиц и дорог при приближении транспортных средств с включенным проблесковым маячком синего цвета и специальным звуковым сигналом.
5. Движение по тротуару, пешеходной дорожке (а при их отсутствии – по обочине и краю проезжей части в сопровождении взрослых);
6. Движение группы детей в сопровождении взрослых.
7. Этичного, вежливого и безопасного поведения в транспорте.
8. Переход проезжей части с односторонним и двусторонним движением транспорта.
9. Переход улиц и дорог при высадке из маршрутного транспорта.
10. Переход железной дороги.

обучающиеся имеют возможность уметь:

1. Переходить улицы и дороги по сигналам светофора, пешеходным переходам, а также вне зоны видимости пешеходных переходов.
2. Правильно вести себя во дворах, жилых зонах, на тротуаре, при движении группой, в транспорте, при езде на велосипеде.
3. Переходить регулируемые и нерегулируемые перекрестки.
4. Ориентироваться в дорожной обстановке: не выходить из-за препятствий и сооружений; не стоять близко от углов перекрестка, края проезжей части и спиной к ней.
5. Не создавать помех движению транспорта.
6. Определять опасные и безопасные участки улиц и дорог.
7. Дисциплинированно вести себя на посадочных площадках, при входе, выходе и в салоне маршрутного транспорта.
8. Осуществлять посадку и высадку из маршрутного транспорта.
9. Ориентироваться в дорожной обстановке при переходе улиц и дорог с двусторонним и односторонним движением.
10. Переходить железнодорожные пути.

Организация и содержание учебно-воспитательного процесса с учащимися

№ тем ы	Тема	Содержание
------------	------	------------

1.	Правила безопасного поведения на улицах, дорогах и в транспорте	Повторить материал, изученный в 3 классе. Соблюдение правил дорожного движения - залог безопасности движения. Разбор ДТП в г. Ижевске (по сводкам ГИБДД).
2.	Светофор и дорожные знаки	Повторить и закрепить знания учащихся о сигналах светофора и дорожных знаков.
3.	Типы перекрестков.	Повторить изученный материал 3 класса, правостороннее движение транспортных средств и пешеходов. Происхождение этого правила. Перекрестки и их виды. Воспитывать наблюдательность, бдительность, осторожность, дисциплинированность.
4.	Правила перехода проезжей части дороги	Закрепить знания, полученные в 3 классе, правила перехода односторонним и двусторонним движением. Правила поведения на загородной дороге.
5	Остановочный и тормозной путь автомобиля	Формировать чувство опасности перехода проезжей части дороги перед близко идущим транспортом; дать понятие остановочный и тормозной путь автомобиля и факторы, от которых они зависят. Развивать понимание, осознание и осмысление опасности, связанной с данным понятием; расширить словарный запас по дорожной лексике.
6	Правила перехода железной дороги.	Формировать у учащихся представление об опасности на железной дороге, развивать целостность окружающей среды; дать понятие о правилах перехода железнодорожных путей.
7	Правила езды на велосипеде	Научить предвидеть опасность при езде на велосипеде, обучить правилам обращения с ним для безопасности окружающих, повторение дорожных знаков для велосипедистов. Дать понятия «экипировка», «Устройство велосипеда»
8	Правила поведения на посадочных площадках и в транспорте	Воспитывать культуру поведения учащихся в маршрутном транспорте, научить посадке и высадке из транспорта. Научить посадке и высадке из транспорта и правилам поведения на посадочных площадках; (3 класс) Повторить правила безопасного поведения в общественном транспорте.
9	Экскурсия «Я-пешеход». Контрольная работа	Закрепить знания учащихся, полученных по курсу 4 класса.

Календарно-тематическое планирование 4 класс

№	Тема занятий	Количество часов	Универсальные учебные действия
1	Правила безопасного поведения на улицах, дорогах и в транспорте	1	Личностные: принятие образа «хороший пешеход, хороший пассажир»; самостоятельность и личная ответственность за свои поступки, установка на здоровый образ жизни; уважительное отношение к другим участникам дорожного движения; осознание ответственности человека за общее благополучие; этические чувства, прежде всего доброжелательность и эмоционально-нравственная отзывчивость; положительная мотивация и познавательный
2	Светофор и дорожные знаки	1	
3	Типы перекрестков.	1	

4	Правила перехода проезжей части дороги	1	интерес к занятиям по программе «Основы безопасности дорожного движения»; способность к самооценке; начальные навыки сотрудничества в разных ситуациях.
5	Остановочный и тормозной путь автомобиля	1	Метапредметные: навыки контроля и самооценки процесса и результата деятельности; умение ставить и формулировать проблемы; навыки осознанного и произвольного построения сообщения в устной форме, в том числе творческого характера; установление причинно-следственных связей.
6	Правила перехода железной дороги.	1	Регулятивные: использование речи для регуляции своего действия; адекватное восприятие предложений учителей, товарищей, родителей и других людей по исправлению допущенных ошибок; умение выделять и формулировать то, что уже усвоено и что еще нужно усвоить;
7	Правила езды на велосипеде	1	умение соотносить правильность выбора, планирования, выполнения и результата действия с требованиями задачи.
8	Правила поведения на посадочных площадках и в транспорте	1	Коммуникативные: в процессе обучения дети учатся: работать в группе, учитывать мнения партнеров; ставить вопросы; обращаться за помощью; формулировать свои затруднения; предлагать помощь и сотрудничество; слушать собеседника; договариваться и приходить к общему решению; формулировать собственное мнение и позицию; осуществлять взаимный контроль; адекватно оценивать собственное поведение и поведение окружающих.
9	Экскурсия «Я-пешеход». Контрольная работа	1	Предметные учащиеся должны знать: <ul style="list-style-type: none"> • НАЗВАНИЕ, НАЗНАЧЕНИЕ И РАСПОЛОЖЕНИЕ НА ДОРОГАХ ДОРОЖНЫХ ЗНАКОВ, ДОРОЖНОЙ РАЗМЕТКИ; • ЗНАЧЕНИЕ СИГНАЛОВ СВЕТОФОРА ДЛЯ ТРАНСПОРТА И ПЕШЕХОДОВ; • ВИДЫ АВТОМАШИН СПЕЦИАЛЬНОГО НАЗНАЧЕНИЯ; • ПОЛОЖЕНИЯ РЕГУЛИРОВЩИКА,; • ВИДЫ ПЕРЕКРЁСТКОВ; • ЗНАЧЕНИЯ СИГНАЛОВ, ПОДАВАЕМЫХ ВОДИТЕЛЯМИ ТРАНСПОРТНЫХ СРЕДСТВ; • НАИБОЛЕЕ ХАРАКТЕРНЫЕ И ЧАСТЫЕ ОШИБКИ В ПОВЕДЕНИИ ПЕШЕХОДОВ НА ДОРОГАХ, ПРИВОДЯЩИЕ К ДТП; <p style="text-align: center;"><i>ДОЛЖНЫ УМЕТЬ</i></p> <ul style="list-style-type: none"> • ВЫБИРАТЬ БЕЗОПАСНЫЕ МЕСТА ПРИ ПЕРЕХОДЕ ПРОЕЗЖЕЙ ЧАСТИ ДОРОГИ; • ОПРЕДЕЛЯТЬ ВИДЫ ПЕРЕКРЁСТКОВ; • ПОЛЬЗОВАТЬСЯ ОБЩЕСТВЕННЫМ ТРАНСПОРТОМ; • ВЫПОЛНЯТЬ ТРЕБОВАНИЯ СИГНАЛОВ РЕГУЛИРОВЩИКА И ВОДИТЕЛЕЙ ТРАНСПОРТНЫХ СРЕДСТВ.
	Итого	9	

**Контрольно-измерительные материалы
4 класс**

Контрольная работа

1. Сколько сигналов у транспортного светофора?
Подчеркни правильный ответ: 2, 3, 5
2. Можно ли при мигающем желтом сигнале транспортного светофора переходить проезжую часть дороги?
Подчеркните правильный ответ: да, нет
3. Можно ли при мигающем красном сигнале пешеходного светофора начать переход проезжей части дороги?
Подчеркнуть правильный ответ: да, нет
4. Вспомни правила движения по загородной дороге. Выбери правильные фразы:
А) Нужно двигаться посередине дороги.
Б) Нужно двигаться по обочине, навстречу идущему транспорту.
В) Нужно двигаться по направлению движения идущего транспорта.
5. Может ли автомобиль сразу остановиться?
6. Выбери правильный ответ: ДА, НЕТ.
7. От чего зависит длина тормозного пути автомобиля? Выбери правильные ответы:
 - Скорость движения автомобиля
 - Масса автомобиля
 - Погодные условия
 - От состояния тормозной системы и изношенности шин колес
 - От освещенности дороги.
8. С какой стороны на железной дороге может появиться поезд?
Выбери правильный ответ:
 - Справа;
 - Слева;
 - Может быть и справа, и слева.
9. Допиши предложения:
-Выйдя из автобуса нужно _____ .
-В автомобиле пассажир должен _____ .
10. Выбери названия групп дорожных знаков:
А) Запрещающие
Б) Предупреждающие
В) Разрешающие
Г) Предписывающие
Д) Знаки сервиса
Е) Знаки приоритета
Ж) Информационные
З) Знаки особых предписаний.
11. Подчеркни, какие имеются виды транспортных средств:
А) Железнодорожный;
Б) Автомобильный;

- В) Спецтранспорт;
- Г) Общественный;
- Д) Грузовики;
- Е) Автобусы.

Рабочая программа по внеурочной деятельности «Три кита» Пояснительная записка

Рабочая программа к курсу «Три кита» составлена в соответствии с требованиями Федерального государственного образовательного стандарта начального общего образования, основной образовательной программы.

Актуальность выбора курса «Три кита» определена тем, что в концепции ФГОС НОО второго поколения в качестве конечного результата образовательной деятельности российской школы фиксируется портрет выпускника начальной школы, в котором важнейшее место отводится интеллектуальным качествам ребёнка: «Любознательный, интересующийся, активно познающий мир; умеющий учиться, способный к организации собственной деятельности...», потребностях обучающихся и их родителей, обусловлена тем, что формируемые универсальные учебные действия в будущем станут основой для успешного продолжения обучения в среднем и старшем звене школы.

Смысл курса состоит в том, чтобы организовать в начальных классах регулярные занятия, на которых любые дети с разной интеллектуальной подготовкой: слабые и сильные - могли решать нетиповые, поисковые задачи, не связанные с учебным материалом. Это важно, т.к. дети, которые не усвоили какой – то учебный материал и испытывают затруднения при решении типовых задач, смогли бы почувствовать вкус успеха и обрести уверенность в своих силах, поскольку решение неучебных задач опирается не на школьные знания, а на поисковую активность и сообразительность ребёнка..

Практическая значимость определяется рядом факторов практического характера, под которыми понимается тесное общение учителя и учащихся, ориентирование на творческую самореализацию личности в учебном процессе. Создание на занятиях ситуаций активного поиска, предоставление возможности сделать собственное «открытие», знакомство с оригинальными путями рассуждений, овладение элементарными навыками исследовательской деятельности позволят обучающимся реализовать свои возможности, приобрести уверенность в своих силах.

Связь с общешкольными программами прослеживается с уроками русского языка, математики, окружающего мира. Интегрированный курс «Три кита» нацелен на развитие данных качеств учащихся и направлен на подготовку к выполнению Всероссийских проверочных работ по трём предметам.

Цель: реализация в полном объеме ООП НОО, направленная на повышение качества начального образования на уровне образовательной организации и качественную подготовку выпускников к Всероссийским проверочным работам.

Задачи:

обучающие:+

- формирование общеинтеллектуальных умений;
- углубление и расширение знаний учащихся по математике, русскому языку, окружающему миру;
- создание условий для повышения эффективности подготовки выпускников начальной школы к ВПР.

развивающие:

- формирование и развитие логического мышления;
- развитие речи и словарного запаса учащихся;

-развитие внимание, памяти;

воспитательные:

- формирование положительной мотивации к учению;
- формирование умение работать в группе.

Ожидаемые результаты реализации программы «Три кита»

Личностные результаты:

Будут сформированы:

- широкая мотивационная основа учебной деятельности;
- учебно-познавательный интерес к новому учебному материалу и способам решения новой задачи;
- ориентация на понимание причин успеха в учебной деятельности, в том числе на самоанализ и самоконтроль результата, на анализ соответствия результатов требованиям конкретной задачи, на понимание оценок учителей;
- способность к оценке своей учебной деятельности.

Метапредметные результаты

Регулятивные УУД:

Учащиеся научатся:

- принимать и сохранять учебную задачу;
- учитывать выделенные учителем ориентиры действия в новом учебном материале в сотрудничестве с учителем;
- планировать свои действия в соответствии с поставленной задачей и условиями её реализации, в том числе во внутреннем плане;
- учитывать установленные правила в планировании и контроле способа решения;
- осуществлять итоговый и пошаговый контроль по результату;
- оценивать правильность выполнения действия на уровне адекватной ретроспективной оценки соответствия результатов требованиям данной задачи.
- .

Познавательные УУД:

Учащиеся научатся:

- осуществлять поиск необходимой информации для выполнения учебных заданий с использованием учебной литературы, энциклопедий, справочников;
- осуществлять запись (фиксацию) выборочной информации об окружающем мире и о себе самом;
- ориентироваться на разнообразие способов решения задач;
- основам смыслового восприятия художественных и познавательных текстов, выделять существенную информацию из сообщений разных видов (в первую очередь текстов);
- осуществлять анализ объектов с выделением существенных и несущественных признаков;
- проводить сравнение и классификацию по заданным критериям;
- устанавливать причинно-следственные связи в изучаемом круге явлений;
- строить рассуждения в форме связи простых суждений об объекте, его строении, свойствах и связях;
- обобщать и выводить общности для целого ряда или класса единичных объектов,на основе выделения сущностной связи;
- владеть рядом общих приёмов решения задач.

Коммуникативные УУД:

Учащиеся научатся:

- учитывать разные мнения и стремиться к координации различных позиций в сотрудничестве;

- формулировать собственное мнение и позицию;
- задавать вопросы;
- адекватно использовать речевые средства для решения различных коммуникативных задач, строить монологическое высказывание, владеть диалогической формой речи.

Предметными результатами является формирование следующих знаний и умений

1 модуль «Шкатулка расчётов»

Учащиеся научатся:

- ✓ устанавливать закономерность — правило, по которому составлена числовая последовательность, и составлять последовательность по заданному или самостоятельно выбранному правилу (увеличение/уменьшение числа на несколько единиц, увеличение/уменьшение числа в несколько раз);
- ✓ группировать числа по заданному или самостоятельно установленному признаку;
- ✓ читать, записывать и сравнивать величины;
- ✓ выполнять письменно действия с многозначными числами;
- ✓ выполнять устно сложение, вычитание, умножение и деление однозначных, двузначных и трехзначных чисел в случаях, сводимых к действиям в пределах 100 (в том числе с нулем и числом 1);
- ✓ выделять неизвестный компонент арифметического действия и находить его значение;
- ✓ устанавливать зависимость между величинами, представленными в задаче, планировать ход решения задачи, выбирать и объяснять выбор действий;
- ✓ решать арифметическим способом (в 1—2 действия) учебные задачи и задачи, связанные с повседневной жизнью;
- ✓ измерять длину отрезка;
- ✓ вычислять периметр треугольника, прямоугольника и квадрата, площадь прямоугольника и квадрата;
- ✓ сравнивать и обобщать информацию, представленную в строках и столбцах несложных таблиц и диаграмм;
- ✓ интерпретировать информацию, полученную при проведении несложных исследований (объяснять, сравнивать и обобщать данные, делать выводы и прогнозы).

1 модуль «Секреты языка»

Учащиеся научатся:

- ✓ различать звуки и буквы;
- ✓ характеризовать звуки русского языка (гласные ударные/безударные; согласные твердые/мягкие, парные/непарные, твердые и мягкие; согласные звонкие/глухие, парные/непарные звонкие и глухие);
- ✓ различать родственные (однокоренные) слова и формы слова;
- ✓ находить в словах с однозначно выделяемыми морфемами окончание, корень, приставку, суффикс;
- ✓ определять значение слова по тексту или уточнять с помощью толкового словаря;
- ✓ определять грамматические признаки имен существительных — род, число, падеж, склонение;
- ✓ определять грамматические признаки имен прилагательных — род, число, падеж;
- ✓ определять грамматические признаки глаголов — число, время, род (в прошедшем времени), лицо (в настоящем и будущем времени), спряжение;
- ✓ различать предложение, словосочетание, слово;
- ✓ устанавливать при помощи смысловых вопросов связь между словами в словосочетании и предложении;
- ✓ находить главные и второстепенные (без деления на виды) члены предложения;
- ✓ выделять предложения с однородными членами;

- ✓ применять правила правописания (в объеме содержания курса).

3 модуль «Таинство природы»

Учащиеся научатся:

- ✓ узнавать изученные объекты и явления живой и неживой природы;
- ✓ описывать на основе предложенного плана изученные объекты и явления живой и неживой природы, выделять их существенные признаки;
- ✓ сравнивать объекты живой и неживой природы на основе внешних признаков или известных характерных свойств и проводить простейшую классификацию изученных объектов природы;
- ✓ проводить несложные наблюдения в окружающей среде и ставить опыты, используя простейшее лабораторное оборудование и измерительные приборы;
- ✓ обнаруживать простейшие взаимосвязи между живой и неживой природой, взаимосвязи в живой природе; использовать их для объяснения необходимости бережного отношения к природе;
- ✓ определять характер взаимоотношений человека и природы, находить примеры влияния этих отношений на природные объекты, здоровье и безопасность человека;
- ✓ узнавать государственную символику Российской Федерации и своего региона; описывать достопримечательности столицы и родного края.

Система отслеживания и оценивания результатов обучения детей.

Содержательный контроль и оценка результатов обучающихся предусматривает выявление индивидуальной динамики качества усвоения предмета ребёнком и не допускает сравнения его с другими детьми. Результаты проверки фиксируются в зачётном листе учителя. В рамках накопительной системы.

Способы проверки результатов: диктанты, проверочные работы, тесты.

Особенности возрастной группы детей 3 класса: младший школьный возраст является периодом интенсивного развития и качественного преобразования познавательных процессов: они начинают приобретать опосредствованный характер и становятся осознанными и произвольными. Ребенок постепенно овладевает своими психическими процессами, учится управлять восприятием, вниманием, памятью.

Режим занятий включает в себя 68 занятия в 3 классе (2 часа в неделю).

Особенности программы «Три кита»

1 модуль «Шкатулка расчётов»

2 модуль «Секреты языка»

3 модуль «Таинство природы»

Тематическое планирование

№ п/п	Наименование разделов и тем	Всего часов	В том числе на:	
			теория	практика
1.	1 модуль. «Шкатулка расчётов»	23 ч	8ч	15ч
2.	2 модуль. «Секреты языка»	24ч	5ч	19ч

3.	3 модуль. «Таинство природы»	21ч	7ч	14ч
	Всего за год:	68часов	20 часов	48 часов

Содержание программы:

Курс представлен следующими содержательными линиями:

1 модуль. Шкатулка расчётов (23ч)

Тренировка слуховой памяти, автоматизация устного счёта. Алгоритм выполнения выражений со скобками и без скобок. Решение простых задач. Составные части текстовых задач. Анализ и синтез при решении составных задач. Пространственные отношения. Геометрические фигуры. Геометрические величины. Работа с информацией.

2 модуль. Секреты языка (24ч)

Лексика, фонетика и орфоэпия, графика, состав слова, грамматика. Орфография и пунктуация. Развитие речи. Звуко-буквенный разбор. Морфологический разбор. Синтаксический разбор простого предложения, осложнённого однородными членами предложения и сложного предложения. Работа с текстом.

3 модуль. Таинство природы (21ч)

Условные обозначения на карте. Природные зоны России. Разнообразие растительного и животного мира материков и водоёмов. Система органов человека. Строение функционирование организма для сохранения и укрепления здоровья. Мир глазами географа. Оптимальные формы поведения, на основе пройденных правил. Правила безопасной жизни.

Формы и режим занятий

Занятия проводятся во второй половине дня два раза в неделю. Продолжительность занятия – 40 минут.

Основной формой образовательного процесса является учебное занятие. Основные виды деятельности на занятиях - индивидуальная, групповая и коллективная работа.

Ожидаемые результаты освоения программы

Личностные УУД:

- внутренняя позиция школьника, положительное отношение к учению;
- учебно-познавательный интерес, желание приобретать новые знания, умения, совершенствовать имеющиеся;
- ориентация на осознание своих удач и неудач, трудностей, стремление преодолевать возникающие затруднения;
- готовность понимать и принимать оценки, советы учителя, одноклассников, родителей, стремление к адекватной самооценке; осознание себя как индивидуальности и одновременно как члена общества, умение ориентироваться в социальных ролях и межличностных отношениях, признание общепринятых морально-этических норм, готовность соблюдать их, способность к самооценке своих действий, поступков; осознание себя как гражданина России, россиянина, как представителя одного из её народов с определённой культурой; уважительное отношение к другим странам, народам, их традициям;
- эстетические чувства, стремление к красоте, желание участвовать в её сохранении, в творческом, созидательном процессе;
- основы экологической культуры, бережное отношение к природе;
- установка на здоровый образ жизни.

Регулятивные УУД:

- принимать и сохранять учебно-познавательную (учебно-практическую) задачу до окончательного её решения;

- планировать (в сотрудничестве с учителем, одноклассниками или самостоятельно, в том числе и во внутренней речи) свои действия в соответствии с решаемой задачей;
- действовать по инструкциям учителя или содержащимся в других источниках информации – в учебнике, тетради с печатной основой и т.д.
- выполнять учебные действия в материализованной, речевой или умственной форме; использовать речь для регуляции своих действий;
- контролировать процесс и результаты деятельности, вносить необходимые коррективы;
- оценивать свои достижения, осознавать трудности, искать их причины и пути преодоления.

Познавательные УУД:

- анализировать своё знание и незнание, умение и неумение по изучаемому вопросу (теме, разделу) и использовать свои выводы для постановки соответствующей учебно-познавательной задачи;
- осознавать учебно-познавательную (учебно-практическую) задачу, читая учебный текст (формулировку задания), слушая учителя или одноклассников, извлекать нужную информацию, самостоятельно находить её в материалах учебников, тетрадью с печатной основой;
- дополнять готовые информационные объекты (тексты, таблицы, схемы);
- анализировать изучаемые объекты с целью выделения их признаков (существенных, несущественных), описывать (характеризовать) их на основе предложенного плана;
- сравнивать изучаемые объекты по указанным признакам и свойствам, находить общие существенные признаки и распределять (классифицировать) их на группы.
- владеть общими способами решения учебных задач; ориентироваться на возможность решения конкретных учебных задач разными способами;
- проводить для решения учебных задач анализ, сравнение, классификацию по заданным критериям;
- осуществлять подведение под понятие на основе разграничения существенных и несущественных признаков объектов;
- под руководством учителя устанавливать причинно-следственные связи, делать обобщения, выводы;
- строить сообщения в устной и письменной форме, в том числе несложные по форме рассуждения;
- кодировать/замещать, использовать знаки и символы в качестве условных заместителей реальных объектов и явлений окружающего мира;
- декодировать/интерпретировать информацию, представленную в условных знаках.

Коммуникативные УУД:

- участвовать в диалоге, в общей беседе, выполняя принятые правила речевого поведения; задавать вопросы, отвечать на вопросы других;
- формулировать собственные мысли, высказывать и обосновывать свою точку зрения;
- проявлять терпимость по отношению к высказываемым другим точкам зрения;
- под руководством учителя участвовать в организации и осуществлении групповой работы: распределять роли, сотрудничать, оказывать взаимопомощь взаимоконтроль, проявлять доброжелательное отношение к партнёрам;
- строить небольшие монологические высказывания с учётом ситуации общения и конкретных речевых задач, выбирая для них соответствующие языковые средства.

Обучающийся научится:

- осознанно читать тексты с целью удовлетворения познавательного интереса, а также для поиска, освоения и использования необходимой информации,
- находить в тексте конкретные сведения, факты, заданные в явном виде, в том числе ориентируясь на заголовки, подзаголовки и другие средства;

- вычленять содержащиеся в тексте основные сведения, устанавливать их последовательность, словесно выраженные причинно-следственные связи, упорядочивать информацию по заданному основанию, формулировать несложные выводы, подтверждать их примерами из текста;
- сравнивать между собой объекты, описанные в тексте, выделяя один-три существенных признака;
- использовать различные виды чтения: ознакомительное, изучающее, поисковое, выбирать нужный вид чтения в соответствии с целью чтения;
- пользоваться известными ему словарями, справочниками;
- воспроизводить текст, устно и письменно;
- составлять на основе текста небольшое монологическое высказывание в соответствии с конкретным вопросом, заданием;
- высказывать оценочные суждения о прочитанном.

Ученик получит возможность научиться:

- понимать информацию, представленную в тексте в неявном виде (выделять общий признак, характеризовать явление по его описанию, находить в тексте примеры, подтверждающие приведённое утверждение);
- работать с несколькими источниками информации;
- сопоставлять информацию, полученную из разных источников;
- осмысливать и сопоставлять различные точки зрения;
- делать небольшие выписки из прочитанного для дальнейшего практического использования.

Контроль и оценка планируемых результатов

Объектом оценки в заданиях выступают умения и универсальные учебные способы действий. Для оценки учителем правильности выполнения заданий в середине тетради помещены ответы к каждому варианту теста. Время выполнения каждой комплексной работы – два урока. Выполнение заданий оценивается в баллах в зависимости от структуры задания, уровня его сложности, формата ответа и особенностей проверяемых умений. Учитывается полнота и правильность выполнения задания.

Результаты выполнения комплексной работы представляются для каждого ученика как процент от максимального балла за выполнение всей работы (таблицы с количеством баллов по каждому вопросу находятся в тетради ученика). Минимальный критерий в 50% от максимального балла означает, что ученик имеет недостаточную подготовку для продолжения обучения в основной школе. У такого ученика можно прогнозировать возникновение трудностей в изучении отдельных предметов в основной школе. Если ученик набрал число баллов, равное или превышающее заданный минимальный критерий, то можно сделать вывод о том, что учащийся демонстрирует овладение основными универсальными учебными действиями, необходимыми для продолжения образования на следующей ступени.

Формы подведения итогов

Подведение итогов работы по данному курсу внеурочной деятельности проводится в виде итоговых тестов в конце каждого года обучения. Выполнение ежегодной итоговой комплексной работы можно вполне считать не только показателем формирования УУД младших школьников, но и отчасти показателем умения работать с текстом в рамках комплексных заданий.

Рабочая программа по курсу «Тропинка к своему я»

ПОЯСНИТЕЛЬНАЯ ЗАПИСКА

Рабочая программа по психологии для 1-4 класса разработана на основе программы формирования психологического здоровья младших школьников «Тропинка к своему Я». Уроки психологии в начальной школе (1-4). Хухлаева О.В. Москва: Генезис, 2012г.

Рабочая программа по психологии для 1-4 класса составлена в соответствии с требованиями Федерального государственного образовательного стандарта начального общего образования, требованиями к результатам освоения начальной образовательной программы основного общего образования, фундаментальным ядром содержания начального общего образования, примерной программой по психологии.

Предлагаемая рабочая программа реализуется в учебно-методическом пособии, созданном кандидатом психологических наук О.В.Хухлаевой.

Курс психологии «Тропинка к своему Я» может преподаваться за счёт часов школьного компонента и составлять вариативную часть типового учебного плана средней общеобразовательной школы, лицея, гимназии.

Рабочая программа - индивидуальный инструмент педагога, в котором он определяет наиболее оптимальные и эффективные для определенного класса содержание, формы, методы и приемы организации образовательного процесса с целью получения результата, соответствующего требованиям стандарта. Учитель может внести коррективы во все структурные элементы программы с учетом особенностей своего образовательного учреждения и особенностей обучающихся конкретного класса.

Программа предназначена для обучающихся 1-4 классов.

Предлагаемая программа психологических занятий в начальной школе направлена на формирование и сохранение психологического здоровья младших школьников. Она способствует развитию интереса ребёнка к познанию собственных возможностей, учит находить пути и способы преодоления трудностей, формирует коммуникативные навыки, способствует установлению атмосферы дружелюбия, учит умению распознавать и описывать свои чувства и чувства других людей. Всё это в комплексе повышает ресурсы психологического противостояния негативным факторам реальности и создаёт условия для полноценного развития личности ребёнка, основой которого как раз и является психологическое здоровье, предполагающее, по мнению большинства ведущих исследователей в этой области, наличие динамического равновесия между индивидом и средой. Поэтому ключевым критерием формирования психологического здоровья ребёнка является его успешная адаптация к социуму.

Курс психологических занятий с младшими школьниками направлен на формирование у них следующих умений и способностей:

- осознание себя с позиции школьника;
- умение адекватно вести себя в различных ситуациях;
- умение различать и описывать различные эмоциональные состояния;
- способность справляться со страхами, обидами, гневом;
- умение отстаивать свою позицию в коллективе, но в то же время дружески относиться к одноклассникам;
- умение справляться с негативными эмоциями;
- стремление к изучению своих возможностей и способностей;

- успешная адаптация в социуме.

Цель курса психологических занятий: формирование и сохранение психологического здоровья младших школьников через создание условий для их успешной адаптации к школьной жизни.

Задачи:

1. Мотивировать детей к самопознанию и познанию других людей. Пробудить интерес к внутреннему миру другого человека.
2. Учить детей распознавать эмоциональные состояния по мимике, жестам, голосу, понимать чувства другого человека.
3. Формировать адекватную установку в отношении школьных трудностей - установку преодоления.
4. Развивать социальные и коммуникативные умения, необходимые для установления межличностных отношений друг с другом и учителем.
5. Повышать уровень самоконтроля в отношении проявления своего эмоционального состояния в ходе общения.
6. Формировать терпимость к мнению собеседника.
7. Корректировать у детей нежелательные черты характера и поведения.
8. Расширять пассивный и активный словарь обучающихся.

Описание места предмета в учебном плане

В соответствии с федеральным базисным учебным планом и примерными программами начального общего образования курс психологических занятий «Тропинка к своему Я» изучается с 1 по 4 класс по одному часу в неделю (34ч. в год). Общий объём учебного времени составляет 136 часов.

Общая характеристика предмета:

В основе реализации программы лежит теоретическая модель групповой работы с младшими школьниками, которая включает три основных компонента:

аксиологический (связанный с сознанием), **инструментально-технологический** и **потребностно-мотивационный**.

Аксиологический компонент содержательно представлен ценностями «Я»: собственного «Я» человека, его связи с «Я» других людей и с природными объектами. Он предполагает осознание ребёнком ценности, уникальности себя и окружающих, идентификацию как с живыми, так и неживыми объектами, осознание единства с миром во всей его полноте.

Инструментальный компонент предполагает овладение рефлексией как средством самопознания, способностью концентрировать сознание на самом себе, внутреннем мире и своём месте во взаимоотношениях с другими.

Потребностно-мотивационный компонент обеспечивает появление у ребёнка потребности в саморазвитии, самоизменении, побуждает к последующей самореализации.

Задачи развития являются четвёртым компонентом в данной модели. Работа с ними осуществляется параллельно, т.е. при построении каждого занятия учитываются все направления, но, в зависимости от целей, делается акцент на одном из них.

Занятия проходят по определённой схеме, каждая часть которой выполняет свои задачи:

1. Введение в тему.
2. Развёртывание темы.
3. Индивидуализация темы.
4. Завершение темы

Формы организации учебного процесса:

Для успешной реализации учебного процесса используются групповые и индивидуальные занятия. Индивидуальные занятия необходимы для отработки важных моментов поведения и деятельности ребёнка, которые по тем или иным причинам он не усвоил в группе. Индивидуальные занятия являются продолжением групповой работы, т.к. помогают ребёнку более эффективно справиться со своими проблемами.

Формы контроля: входная, промежуточная, итоговая диагностика.

Метапредметными результатами изучения курса является формирование универсальных учебных действий (УУД).

1 класс

Регулятивные УУД:

- овладевать навыками самоконтроля в общении со сверстниками и взрослыми;
- извлекать с помощью учителя необходимую информацию из литературного текста
- определять и формулировать цель деятельности на занятии с помощью учителя
- учиться осознавать свои трудности и стремиться к их преодолению
- строить речевое высказывание в устной форме

Познавательные УУД:

- уметь распознавать и описывать свои чувства и чувства других людей с помощью учителя
- учиться исследовать свои качества и свои особенности
- учиться рассуждать, строить логические умозаключения с помощью учителя
- учиться наблюдать
- моделировать ситуацию с помощью учителя

Коммуникативные УУД:

- учиться доверительно и открыто говорить о своих чувствах
- учиться работать в паре и в группе
- выполнять различные роли
- слушать и понимать речь других ребят
- осознавать особенности позиции ученика и учиться вести себя в соответствии с этой позицией.

2 класс

Регулятивные УУД:

- учиться отреагировать свои чувства в отношении учителя и одноклассников
- учиться прогнозировать последствия своих поступков
- определять и формулировать цель в совместной работе с помощью учителя
- учиться высказывать своё предположение в ходе работы с различными источниками информации.
- строить речевое высказывание в устной форме

Познавательные УУД:

- находить ответы на вопросы в различных источниках информации (текст, рисунок, фото)
- делать выводы в результате совместной работы в группе
- учиться графически оформлять изучаемый материал
- моделировать различные ситуации
- усваивать разные способы запоминания информации

Коммуникативные УУД:

- учиться позитивно проявлять себя в общении
- учиться договариваться и приходить к общему решению
- учиться понимать эмоции и поступки других людей
- овладевать способами позитивного разрешения конфликтов

3 - 4 класс

Регулятивные УУД:

- осознавать свои телесные ощущения, связанные с напряжением и расслаблением
- извлекать необходимую информацию из текста
- определять и формулировать цель в совместной работе
- учиться делать осознанный выбор в сложных ситуациях
- осознавать свою долю ответственности за всё, что с ним происходит
- реалистично строить свои взаимоотношения друг с другом и взрослыми
- планировать цели и пути самоизменения с помощью взрослого
- соотносить результат с целью и оценивать его.

Познавательные УУД:

- планировать свои действия в соответствии с поставленной задачей
- наблюдать, сравнивать по признакам, сопоставлять
- обогатить представление о собственных возможностях и способностях
- учиться наблюдать и осознавать происходящие в самом себе изменения
- оценивать правильность выполнения действий и корректировать при необходимости
- учиться моделировать новый образ на основе личного жизненного опыта
- находить ответы на вопросы в тексте, перерабатывать информацию
- адекватно воспринимать оценку учителя

Коммуникативные УУД:

- ориентироваться на позицию партнёра в общении и взаимодействии
- учиться контролировать свою речь и поступки
- учиться толерантному отношению к другому мнению
- учиться самостоятельно решать проблемы в общении
- осознавать необходимость признания и уважения прав других людей
- формулировать своё собственное мнение и позицию
- учиться грамотно задавать вопросы и участвовать в диалоге.

Средства формирования УУД: *словесные методы, методы проблемного обучения, метод погружения, метод проектов, метод наблюдения, метод экспериментальной психологии, анализ продуктов деятельности, анкетирование и др.*

А также методы, адаптированные к условиям школьного обучения. К ним относятся: игровые методы (дидактические, ролевые, дискуссионные и творческие игры), **метод творческого самовыражения** (литературное, художественное и др. виды творчества), **методы психической саморегуляции и тренировки психических функций** (аутогенная тренировка, психофизическая гимнастика, приемы эмоциональной разгрузки), когнитивные методы.

Обучение основано на использовании традиционных принципов дидактики: принцип воспитывающего обучения, научности, наглядности, сознательности и активности, систематичности, прочности, доступности. Индивидуальный подход, учет возрастных возможностей для преподавания психологии в обучении младших школьников имеют исключительное значение.

К результатам обучения относятся *психологические знания* (понятия, факты, идеи, законы науки психологии, способы психической деятельности), *психологические умения* (чем для самого человека становятся те знания и способы действия, которые он приобретает в процессе обучения), *навыки* (привычка мыслить и действовать в соответствии с психологической культурой), *опыт творческой самостоятельности, овладение культурой психической деятельности, формирование эмоционально-целостного отношения* к психологической реальности и действительности в целом.

Межпредметные связи:

Курс психологии эффективно работает в связи с другими дисциплинами: ОБЖ, литература, математика, русский язык, где темы являются практическим продолжением изученного, или сами психологические знания являются базой для усвоения знаний вышеперечисленных курсов.

Межпредметные связи могут выражаться:

- в проведении совместных уроков по информационным технологиям (диагностика и обработка данных на компьютерах);
- в подготовке исследовательских работ (работа с литературой, составление планов собственных исследований, анализ психологической литературы);
- в включении в тематические планы уроков по безопасности жизнедеятельности, обществознания и др. предметов.

Место предмета в базисном учебном плане

Учебное содержание программы «Тропинка к собственному Я. Уроки психологии в начальной школе (1-4)» включает следующие курсы:

- Я – школьник. Мои чувства. 1 класс. 34 ч, 1ч в неделю;
- Вспомним чувства. Чем люди отличаются друг от друга? Какой Я - Какой Ты? 2 класс. 34 ч, 1ч в неделю;
- Я – фантазер. Я и моя школа. Я и мои родители. Я и мои друзья. Что такое сотрудничество? 3 класс. 34 ч, 1 ч в неделю;
- Кто Я? Мои силы и возможности. Я расту, я изменяюсь. Мое будущее. Каким бы я хотел стать в будущем? Хочу вырасти интеллигентным человеком: что для этого нужно? Хочу вырасти свободным человеком: что для этого нужно? 4 класс. 34 ч, 1 ч в неделю.

Формы контроля знаний

Так как психология входит в базисный учебный план школы, то предполагается особая оценочная система результатов деятельности. Оценка ставится по результатам контрольных, проверочных работ, специально разработанных по материалам изученных тем.

Дифференцированные карточки-задания, самостоятельные работы; фронтальный и индивидуальный опрос; отчеты по практическим и лабораторным работам; творческие задания.

В силу специфики предмета полагается целесообразным применять **диагностические методики**. Все применяемые в курсе психодиагностические методы по целевому назначению можно разделить на три группы: диагностика внутри предмета (как дидактический прием), диагностика усвоения знаний и диагностика развития личности.

Диагностика внутри предмета включается в структуру урока и позволяет быстро проиллюстрировать теоретический материал. От конкретной методики можно оттолкнуться во введении к теме, использовать ее как прием в проблемном обучении, а также показать, каким образом психологическое знание реально работает на практике.

Для диагностики внутри предмета наиболее подходят популярные методики, которые достаточно просты в использовании и обработке: опросники, методики незаконченных предложений, анкеты, некоторые рисуночные методики.

Диагностика усвоения знаний предполагает использование методик, позволяющих выявить объем и структуру усвоенных знаний. Здесь могут быть рекомендованы вербальная ассоциативная методика «Пятиминутка» и методика «Диагностика усвоения знаний» (Попова М.В. Психология как учебный предмет в школе: учебно-метод. пособие. – М.: Гуманит. изд. центр ВЛАДОС, 2000. – 288 с.), сочинения на психологическую тему и другие контрольные задания. Критерием оценки успешного продвижения служит сформированность соответствующих отношений, и эта оценка может быть выражена в характеристиках: хорошо владеет знаниями, правильно применяет их на практике, анализирует ситуацию, может управлять своим поведением. Весьма существенную информацию об эффективности усвоения знаний дают методы, используемые для диагностики развития. Это связано с тем, что если усвоение действительно происходит, то его влияние обязательно найдет свое отражение в поведении и особенностях психологического развития подростка.

Диагностика развития предполагает использование более сложных психодиагностических методик. В виде итоговой аттестации используются творческие работы, дневники достижений, выступления с докладами, сообщениями.

При проведении уроков психологии в 1- 4 классах необходимо использование следующих технологий:

1. Личностно-ориентированные технологии.
2. Технологию разноуровневого (дифференцированного) обучения.
3. Диалогические технологии.
4. КСО
5. Технологии проблемного обучения (исследовательский метод).
6. Коммуникативно-информационные технологии.
7. Технология учебно-игровой деятельности.
8. Технология проектной деятельности.

Тематическое планирование предусматривает организацию работы как со слабоуспевающими детьми, так и с одаренными.

Работа с одаренными детьми

- Постоянно стимулировать их познавательную активность.
- Поощрять или организовывать знакомство с материалом, который обычно не включается в стандартный учебный план.
- Формировать большую мыслительную гибкость в отношении используемых материалов, времени и ресурсов.
- Предъявлять более высокие требования к самостоятельности и целеустремленности в решении задач.
- Стремиться осуществлять учебный процесс в соответствии с познавательными потребностями, а не заранее установленной жесткой последовательности.

Работа с одаренными детьми предусматривает внутреннюю дифференциацию, использование личностно-ориентированных методов обучения, тренинги, исследовательские и творческие задания. Во внеурочной деятельности предполагается привлечение ребят к участию в конкурсах, турнирах, интерактивных играх и т.д.

Работа со слабоуспевающими учениками

При работе со слабоуспевающими учащимися предусмотрено использование следующих приемов, методов и форм работы:

- Выявление слабоуспевающих через наблюдения, анализ психологической диагностики в начале учебного года.
- Применение заданий различной степени трудности.
- Работа в парах переменного состава, работа в группах, взаимообучение.
- Использование экспресс-диагностик.
- Индивидуальные задания с применением карточек-инструкций.
- Карточки-задания на дом.
- Индивидуальные и групповые консультации.
- Использование межпредметных связей.
- Самостоятельная работа. Индивидуальная домашняя работа.
- Работа с учебной, дополнительной литературой.
- Разработка мультимедийных презентаций, творческих проектов, рефератов.
- Использование интерактивных занятий

Содержание программы «Тропинка к своему Я»

Первый класс

Содержание программы «Тропинка к своему Я. 1 класс» (34 ч., 1 ч в неделю)

Раздел 1. Я школьник (17 часов)

Знакомство. Введение в мир психологии. Как зовут ребят моего класса. Зачем мне нужно ходить в школу. Я в школе. Мой класс. Какие ребята в моем классе. Мои друзья в классе. Мои успехи в школе. Моя «учебная сила».

Раздел 2. Мои чувства (17 часов)

Радость Что такое мимика. Радость. Как ее доставить другому человеку. Жесты. Радость можно передать прикосновением. Радость можно подарить взглядом. Грусть. Страх. Страх. Его относительность. Как справиться со страхом. Страх и как его преодолеть. Гнев. С какими чувствами он дружит. Может ли гнев принести пользу. Обида. Разные чувства. Итоговое занятие.

Второй класс

Содержание программы «Тропинка к своему Я. 2 класс» (34 ч., 1 ч в неделю)

Раздел 1. Я – фантазёр (10 часов)

Я – второклассник. Что интересно второкласснику? Что случится, если на свете не будет ни одной школы? Школа моей мечты - какая она? Что такое фантазия и зачем она нужна человеку? Все ли дети умеют фантазировать? Нужно ли учиться фантазировать? Кого можно назвать фантазёром? Мои сны: что в них правда, а что – фантазии? Мои мечты. О чём я мечтаю? Мечты и фантазии. Фантазии и ложь. Как отличить ложь от фантазии. Ложь может приносить вред окружающим, а фантазии не вредят никому.

Раздел 2. Я и моя школа (9 часов)

Учителя и ученики. Что делает учитель? Что делает ученик? Какие чувства вызывают у учеников школьные занятия? Когда ученики любят учителя? Когда ученики боятся учителя? Школа на планете «Наоборот». Что произойдёт, если мы будем учиться в такой школе? Я и мои одноклассники. Мы такие разные, но вместе мы – коллектив! Что такое лень и откуда она берётся? Какие у меня есть «Немогучки»? Как можно победить лень и справиться с «Немогучками»? Справиться с ними помогает формула: «Хочу – могу», «Не хочу – не могу».

Раздел 3. Я и мои родители (6 часов)

Я и мои родители. В чём мы похожи? История моей семьи. Моя родословная. Какие чувства я испытываю по отношению к своим родителям? Правила поведения и общения со взрослыми. Почему нужно относиться к старшим с уважением? «Урок мудрости». Почему родители наказывают детей? Я понимаю, что родители, как и все люди, могут ошибаться, могут уставать и не всегда поступают правильно. Главное – это научиться прощать друг друга.

Раздел 4. Я и мои друзья (8 часов)

Каким должен быть настоящий друг. Умею ли я дружить и можно ли этому научиться? Ссора. Почему друзья иногда ссорятся и даже дерутся? Какие у меня есть «колючки» и как избавиться от «колючек» в моём характере? Какие чувства возникают во время ссоры и драки? Как нужно вести себя, чтобы избежать ссоры? Что такое одиночество? Как не стать одиноким среди своих сверстников?

Третий класс

Содержание программы «Тропинка к своему Я. 3 класс» (34 ч., 1 ч в неделю)

Раздел 1. Умение владеть собой (8 часов)

Я – третьеклассник. Как я изменился за лето? Умение владеть собой. Что это значит? Уметь управлять своим поведением, следить за своей речью и поступками, внимательно слушать собеседника – это и есть умение владеть собой. Это умение очень важно для общения с другими людьми. Что значит быть хозяином своего «Я»? Какого человека называют ответственным. Что значит «уметь расслабиться», и в каких случаях это нужно делать?

Раздел 2. Фантазия характеров. Оценка человеческих поступков и отношений (8 часов)

Мой любимый герой. Кто он? Почему я хотел бы на него походить, и какие качества меня в нём привлекают? Добро и зло. Всегда ли добро побеждает зло? Что значит «делать добро»? Что такое хорошо и что такое плохо? Какие привычки можно назвать полезными, а какие вредными? Как избавиться от плохих привычек, которые мне мешают? Конфликт. Как он возникает? Моё поведение в трудных ситуациях

Раздел 3. Культура общения (7 часов)

Что такое «этикет»? Для чего нужно соблюдать правила общения? Правила общения, которые выработывались людьми в течение многих веков, необходимо соблюдать, чтобы не обидеть собеседника и самому не попасть в неловкую ситуацию. Всегда важно помнить, что есть граница между тем, что хочется, и тем, что можно. Волшебные слова: приветствие, благодарность. Как правильно начать, поддержать и вести разговор. Правила хорошего тона. Как вести себя в различных ситуациях: в школе, в театре, дома, на улице, в магазине. Как эти правила помогают в общении. Мальчик и девочка. Культура общения полов. Внешний вид мальчика. Внешний вид девочки. Как правильно познакомиться? Как правильно держать себя, чтобы понравиться?

Раздел 4. Что такое сотрудничество? (10 часов)

Сотрудничество – это умение делать дело вместе. Оно складывается из многих умений (из умения понять другого; из умения договориться; из умения уступить, если это нужно для дела; из умения правильно распределить роли в ходе работы). Что значит понимать другого и как можно этому научиться? Как научиться договариваться с людьми? Что такое коллективная работа?

Четвёртый класс

Содержание программы «Тропинка к своему Я. 4 класс» (34 ч., 1 ч в неделю)

Раздел 1. Мои силы, мои возможности (11 часов)

Моё лето. Как я провёл лето и чему научился за время летних каникул. После лета меня называют по-новому – четвероклассник. Чем четвероклассник отличается от первоклассника? А от второклассника и третьеклассника? Кто Я? Из каких маленьких частичек я состою: Боялка, Добрушка, Капризулька, Хохотушка, Злючка, Ленюшка...это все мои друзья. Но команду здесь Я. Я – человек! Я – житель планеты Земля! Какой Я – большой или маленький? Что я умею и чем горжусь? Мои способности. Что такое способности и какие нужны способности для успеха в том или ином деле? У каждого человека есть какие-то способности, но некоторые люди не знают о своих способностях и не используют их. Что нужно для успеха? «Успех = способности + трудолюбие». Мой выбор, мой путь. Способности моих родителей. Как эти способности помогали им в жизни. Не всегда самый лёгкий путь приводит к успеху. Часто от нас самих, от нашего выбора зависит, по какой дороге мы пойдём, как сложится наша жизнь. Мой внутренний мир. Вокруг нас много удивительного. Надо только суметь заметить это. Мой внутренний мир тоже уникален и неповторим. В свой внутренний мир я могу впустить только того человека, которому доверяю. Значение взгляда: взгляд может сказать больше слов. Взглядом можно поддержать человека или, наоборот, расстроить, можно приласкать или сделать больно. Что значит верить? Человек, который свято верит в свою мечту, стремится к успеху и верит в него, обязательно своего добьётся!

Раздел 2. Я расту, я изменяюсь (5 часов)

Моё детство.Вспомним детство. Что я чувствую в роли маленького ребёнка, чему радуюсь, о чём мечтаю? Я – это моё детство, потому что именно детство делает нас такими, какие мы есть. Я изменяюсь. Что я умел раньше и что умею сейчас. Что я знал раньше и что знаю сейчас. Каким я буду, когда вырасту? Почему важно решить для себя, каким ты хочешь стать и что хочешь изменить в себе?

Раздел 3.Моё будущее (5 часов)

Как заглянуть во взрослый мир? Я в настоящем, я в будущем. «Хочу в будущем – делаю сейчас». Чтобы получить какой-то результат в будущем, надо что-то делать для этого уже сейчас. Хочу вырасти здоровым человеком. Что для этого нужно? Что такое «эмоциональная грамотность» и как она связана со здоровьем человека?

Раздел 4. Хочу вырасти интеллигентным человеком и что для этого нужно? (3 часа)

Поведение человека зависит от его качеств. Кто такой интеллигентный человек, и какие качества должны у него присутствовать? Портрет интеллигентного человека. Хочу вырасти интеллигентным человеком. Кто может стать интеллигентным человеком? Каким должен быть ученик сейчас, чтобы из него получился интеллигентный человек в будущем? Что такое идеальное Я? У многих людей есть некий идеальный образ самого себя - то, каким бы ему хотелось стать.

Раздел 5. Хочу вырасти свободным человеком: Что для этого нужно? (8 часов)

Кто такой свободный человек? Можно ли поступать всегда так, как хочется? Права и обязанности школьника. «Должен и имею право: в школе, дома, на улице». Что такое «право на уважение»? Как я должен поступить, если нарушено моё «право на уважение»? В реальности количество прав и обязанностей человека примерно одинаковое. Главные права и обязанности ученика. «Билль о правах ученика и учителя в школе». Нарушение прав других людей может привести к конфликтам. Как можно разрешать конфликты мирным путём?

Методические пособия для учителя:

1. Аудио-, видеозаписи.
2. Методики изучения различных видов памяти, внимания, мышления.
3. Набор открыток сюжетного содержания.
4. Набор таблиц для изучения видов и свойств внимания.
5. Набор тематических таблиц.

6. Набор фотографий видов природы, портретов людей.
7. Психологические тесты.
8. Репродукции картин, рисунки детей для определения эмоционального состояния человека.

Рабочая программа по курсу внеурочной деятельности «Орлята России»

ПОЯСНИТЕЛЬНАЯ ЗАПИСКА

Рабочая программа курса внеурочной деятельности «*Орлята России*» разработана в соответствии:

- Федеральным законом от 29.12.2012 № 273 «Об образовании в Российской Федерации»;
- Приказа Минпросвещения от 31.05.2021 № 286 «Об утверждении федерального государственного образовательного стандарта начального общего образования»;
- Методических рекомендаций по использованию и включению в содержание процесса обучения и воспитания государственных символов Российской Федерации, направленных письмом Минпросвещения от 15.04.2022 № СК-295/06;
- Методических рекомендаций по уточнению понятия и содержания внеурочной деятельности в рамках реализации основных общеобразовательных программ, в том числе в части проектной деятельности, направленных письмом Минобрнауки от 18.08.2017 № 09-1672;
- Стратегии развития воспитания в Российской Федерации на период до 2025 года, утвержденной распоряжением Правительства от 29.05.2015 № 996-р; СП 2.4.3648-20;
- Программы развития социальной активности «Орлята России» для обучающихся начальных классов общеобразовательных школ /под редакцией А. В. Джеуса; автор-составитель: А. В. Спирина и др./ Ставрополь, 2023г.

В рамках, указанных выше тенденций была разработана и начата своё осуществление Всероссийская Программа развития социальной активности обучающихся начальных классов «Орлята России» (далее – Программа, программа «Орлята России»). Внедрение программы «Орлята России» в практику общеобразовательных школ Российской Федерации позволяет решать одну из главных задач государственной политики в сфере образования – сохранение и развитие единого образовательного пространства России.

Актуальность продиктована общим контекстом изменений в образовательной политике, связанных с усилением роли воспитания в образовательных организациях (поправки в ФЗ № 273 «Об образовании в Российской Федерации»). Так, «активное участие в социально-значимой деятельности» артикулируется как в текстах последнего ФГОС начального общего образования, так и в «Примерной рабочей программе воспитания», в которой указывается, что «поощрение социальной активности обучающихся» может рассматриваться в качестве «основной традиции воспитания в образовательной организации».

Участие детей и педагогов в программе «Орлята России» способствует восстановлению богатого опыта воспитательной работы подрастающим поколением и его дальнейшему развитию с учётом всех вызовов современного мира.

Планируемые результаты освоения курса внеурочной деятельности «Орлята России», представленные по годам обучения. Также они включают отдельные результаты в области становления личностных качеств и метапредметных действий и умений, которые могут быть достигнуты на этом этапе обучения.

На изучение учебного курса «Орлята России» отводится по 1 часу в неделю в 1

классе и 2 часа в 2-4 классах начальной школы. Программа рассчитана на 4 года (1 класс – 33 недели; 2 – 4 класс – 34 учебных недель в год).

Основные направления воспитательной деятельности

Направления воспитания	Целевые ориентиры
Гражданское Патриотическое	<p>Знающий и любящий свою малую родину, свой край. Имеющий представление о своей стране, Родине – России, ее территории, расположении. Сознающий принадлежность к своему народу, проявляющий уважение к своему и другим народам. Сознающий свою принадлежность к общности граждан России; Понимающий свою сопричастность прошлому, настоящему и будущему своей малой родины, родного края, своего народа, российского государства. Имеющий первоначальные представления о своих гражданских правах и обязанностях, ответственности в обществе. Понимающий значение гражданских символов (государственная символика России, своего региона), праздников, мест почитания</p>

	героев и защитников Отечества, проявляющий к ним уважение.
Духовно-нравственное	<p>Сознающий ценность каждой человеческой жизни, признающий индивидуальность и достоинство каждого человека.</p> <p>Умеющий анализировать свои и чужие поступки с позиции их соответствия нравственным нормам, давать нравственную оценку своим поступкам, отвечать за них.</p> <p>Доброжелательный, проявляющий сопереживание, готовность оказывать помощь, выражающий неприятие любых форм поведения, причиняющего физический и моральный вред другим людям.</p> <p>Понимающий необходимость нравственного совершенствования, роли в этом личных усилий человека, проявляющий готовность к самоограничению своих потребностей.</p> <p>Владеющий первоначальными навыками общения с людьми разных народов, вероисповеданий.</p> <p>Знающий и уважающий традиции и ценности своей семьи, российские традиционные семейные ценности (с учетом этнической, религиозной принадлежности).</p> <p>Владеющий первоначальными представлениями о единстве и многообразии языкового и культурного пространства России, о языке как основе национального самосознания.</p> <p>Сознающий нравственную и эстетическую ценность литературы, родного языка, русского языка, проявляющий интерес к чтению.</p> <p>Знающий и соблюдающий основные правила этикета в обществе.</p>
Эстетическое	<p>Проявляющий уважение и интерес к художественной культуре, восприимчивость к разным видам искусства, творчеству своего народа, отечественной и мировой художественной культуре.</p> <p>Проявляющий стремление к самовыражению в разных видах художественной деятельности, искусства.</p> <p>Способный воспринимать и чувствовать прекрасное в быту, природе, искусстве, творчестве людей.</p>
Физическое	<p>Соблюдающий основные правила здорового и безопасного для себя и других людей образа жизни, в том числе в информационной среде.</p> <p>Ориентированный на физическое развитие, занятия физкультурой и спортом.</p> <p>Бережно относящийся к физическому здоровью и душевному состоянию своему и других людей.</p> <p>Владеющий основными навыками личной и общественной гигиены, безопасного поведения в быту, природе, обществе.</p> <p>Сознающий и принимающий свою половую принадлежность, соответствующие ей психофизические и поведенческие особенности с учетом возраста.</p>
Трудовое	<p>Сознающий ценность честного труда в жизни человека, семьи, народа, общества и государства.</p> <p>Проявляющий уважение к труду, людям труда, бережное отношение к результатам своего труда и других людей, прошлых поколений.</p>

	<p>Выражающий желание участвовать в различных видах доступного по возрасту труда, трудовой деятельности.</p> <p>Проявляющий интерес к разным профессиям.</p>
Экологическое	<p>Понимающий ценность природы, окружающей среды, зависимость жизни людей от природы.</p> <p>Способный правильно оценивать влияние людей, в том числе собственного поведения, на состояние природы, окружающей среды.</p> <p>Проявляющий любовь к природе, бережное отношение, неприятие действий, приносящих вред природе, особенно живым существам.</p> <p>Выражающий готовность осваивать первоначальные навыки охраны природы, окружающей среды и действовать в окружающей среде в соответствии с экологическими нормами.</p>
Познавательное	<p>Выражающий познавательные интересы, активность, инициативность, любознательность и самостоятельность в познании.</p> <p>Обладающий первоначальными представлениями о природных и социальных объектах как компонентах единого мира, многообразии объектов и явлений природы, о связи мира живой и неживой природы, о науке, научном знании, научной картине мира.</p> <p>Проявляющий уважение и интерес к науке, научному знанию в разных областях.</p> <p>Обладающий первоначальными навыками исследовательской деятельности.</p>

СОДЕРЖАНИЕ КУРСА ВНЕУРОЧНОЙ ДЕЯТЕЛЬНОСТИ

В основу курса внеурочной деятельности положен системно-деятельностный подход, позволяющий за период освоения ребенком образовательных треков (траекторий социально – коммуникационного развития) осуществить качественный переход от «социальной активности» к «социальной позиции» и «гражданской идентичности». Важно, что в названии программы заключён сущностный нравственный идеал «Орленок России». Цикличность курса, где даётся возможность вернуться к ранее пройденным трекам, позволяет ребёнку, опираясь на полученный опыт, проанализировать свои действия, сделать вывод и попробовать применить этот опыт в своей жизни.

1 класс

Название трека	Содержание учебного курса	Формы организации занятий	Виды деятельности
<p>Трек «Орлёнок – Эрудит».</p>	<p>Ценности, значимые качества трека: познание Символ трека – конверт- копилка. Трек «Орлёнок – Эрудит» занимает первый месяц второй четверти. Именно к этому времени учебный процесс и все связанные с ним новые правила жизнедеятельности становятся для первоклассника более понятными. Данный трек позволит, с одной стороны, поддержать интерес к процессу получения новых знаний, с другой стороны, познакомить обучающихся с разными способами получения информации.</p>	<p>Дидактические, развивающие и ролевые игры, учебные диалоги, игровая программа</p>	<p>Познавательная, игровая, проблемно-ценностное общение.</p>
<p>Трек «Орлёнок – Доброволец»</p>	<p>Ценности, значимые качества трека: милосердие, доброта, забота Символ трека – Круг Добра Реализация трека проходит для ребят 1-х классов осенью, но его тематика актуальна круглый год. Важно, как можно раньше познакомить обучающихся с понятиями «доброволец», «волонтёр», «волонтёрское движение». Рассказывая о тимуровском движении, в котором участвовали их бабушки и дедушки, показать преемственность традиций помощи и участия. В решении данных задач учителю поможет празднование в России 5 декабря Дня волонтёра.</p>	<p>Создание «Классного круга добра» Решение кейса «Как поступить в данной ситуации и что попросить в награду». Динамические паузы.</p>	<p>Познавательная, игровая, проблемно-ценностное общение.</p>
<p>Трек «Орлёнок – Мастер»</p>	<p>Ценности, значимые качества трека: познание Символ трека – Шкатулка мастера. В рамках данного трека дети знакомятся с тезисом, что можно быть мастерами в разных сферах деятельности, в разных профессиях. Сроки реализации трека «Орлёнок – Мастер» поделены на два временных промежутка: во время первой части трека дети – активные участники Мастерской Деда Мороза: готовят класс и классную ёлку к новомуднему празднику / участвуют в</p>	<p>идея «одной большой командой делаем общее дело». изготовление оригами, реализация идей по украшению класса/классной ёлки</p>	<p>Познавательная, игровая, досугово-развлекательная, художественное творчество, проблемно-ценностное общение.</p>

	<p>новогоднем классном и школьном празднике. Вторая часть трека определена для знакомства с лучшими мастерами своего дела и различных профессий (на уровне региона или страны); посещения мест работы родителей-мастеров своего дела, краеведческих музеев и пр.</p>		
<p>Трек «Орлёнок – Спортсмен»</p>	<p>Ценности, значимые качества трека: здоровый образ жизни Символ трека – ЗОЖик (персонаж, ведущий здоровый образ жизни) Время для реализации этого трека обусловлено необходимостью усилить двигательную активность детей, так как к середине учебного года накапливается определённая физическая и эмоциональная усталость от учебной нагрузки. Надеемся, что дополнительные физкультурно-оздоровительные мероприятия, в том числе, позволят снизить заболеваемость детей, что актуально в зимний период.</p>	<p>танцевальная зарядка; введение образа ЗОЖика, участие в весёлых стартах, пробаспортивных ролей детьми, прослушивание рассказов спортсменов на школы, интервью, беседа со спортсменами</p>	<p>Познавательная, игровая, проблемно-ценностное общение, физкультурно-спортивная</p>
<p>Трек «Орлёнок – Хранитель исторической памяти»</p>	<p>Ценности, значимые качества трека: семья, Родина Символ трека – альбом «Мы - хранители» В рамках трека происходит ценностно-ориентированная деятельность по осмыслению личностного отношения к семье, Родине, к своему окружению и к себе лично. Ребёнок должен открыть для себя значимость сохранения традиций, истории и культуры своего родного края через понимание фразы «Я и моё дело важны для Родины». Основная смысловая нагрузка трека: Я – хранитель традиций своей семьи, Мы (класс) – хранители своих достижений, Я/Мы – хранители исторической памяти своей страны. Решению задач трека способствует празднование Дня защитника Отечества, Международного женского дня и других праздников.</p>	<p>Игра – путешествие, работа в парах по изучению данных в детской энциклопедии, просмотр познавательного видеоролика об историческом и культурном богатстве своего региона/своей страны, просмотр фотографий прошлого, старине..</p>	<p>Познавательная, игровая, проблемно-ценностное общение</p>
<p>Трек «Орлёнок – Эколог»</p>	<p>Ценности, значимые качества трека: природа, Родина Символ трека – Рюкзачок эколога Погодные условия в момент реализации трека «Орлёнок – Эколог» позволяют проводить мероприятия за пределами здания школы с выходом на природу. Есть возможность использования</p>	<p>сбор рюкзачка эколога, экскурсия</p>	<p>Познавательная, игровая, проблемно-ценностное общение</p>

	природных материалов при изготовлении поделок, проведения акций с посадками деревьев, уборке мусора в рамках экологического субботника и пр.		
--	----------------------------------------------------------------------------------------------------------------------------------------------	--	--

2 класс

Название трека	Содержание учебного курса	Формы организации занятий	Виды деятельности
Трек «Орлёнок – Лидер»	<p>Ценности, значимые качества трека: дружба, команда Символ трека – конструктор «Лидер». В процессе реализации данного трека дети приобретают опыт совместной деятельности, что является необходимым в начале учебного года. Педагог может увидеть уровень сплочённости классного коллектива, сформировать детские микрогруппы для приобретения и осуществления опыта совместной деятельности и чередования творческих поручений. «Лидер – это ...» Введение в тему, мотивация, целеполагание. Знакомство с понятием «Лидер»: лексическая работа – значение нового слова. От учителя звучит вопрос детям: кто со мной хочет в команду? Учимся работать в команде – игра испытание для команды учитель объясняет задание, учит детей слушать друг друга, показывает, как правильно такие задания выполнять, даёт ребятам подсказки, что нужно сделать при выполнении задания: построиться по росту, сыграть в игру «мяч по кругу» (мяч, имя, слово «Привет!»), «молекула», «имя хором» и др.</p>	<p>Игра-испытание. Динамически паузы. Практикум «Пробую себя в роли лидера». Работа по ЧТП Вербочный курс с «Лидер»</p>	<p>Познавательная, игровая, досугово-развлекательная, проблемно-ценностное общение</p>
Трек «Орлёнок – Эрудит»	<p>Ценности, значимые качества трека: познание Символ трека – Конверт- копилка Трек «Орлёнок – Эрудит» занимает первый месяц второй четверти, которая отличается наличием различных олимпиад, интеллектуальных конкурсов, конференций и т.п. – в этот период дети знакомятся с разными способами получения информации, что необходимо для их успешной деятельности, в том числе познавательной. Именно в этот период учебного года у детей отмечается высокая мотивация и интерес к учёбе.</p>	<p>Командные и интеллектуальные игры, «Кейс интеллектуальных, игра «Всезнайки» Создание «конверт-копилки «Эрудит», игра «Хочу всё»</p>	<p>Познавательная, игровая</p>

		знать»	
Трек «Орлёнок – Мастер»	<p>Ценности, значимые качества трека: познание Символ трека – шкатулка Мастера. В рамках данного трека дети знакомятся с пониманием того, что можно быть мастерами в разных сферах деятельности, в разных профессиях. Сроки реализации трека «Орлёнок- Мастер» поделены на два временных промежутка: во время первой части трека дети готовят новогодний спектакль, концерт или представление, вторая часть трека определена для знакомства с лучшими мастерами своего дела (на уровне региона или страны).</p>	<p>Создание идеисвоегодела.Тренинг«Мы мастера». Экскурсия/мастер-класс Мини-спектакль</p>	<p>Познавательная,игровая, досугово-развлекательная, художественное творчество,проблемно-ценностное общение.</p>
Трек «Орлёнок – Доброволец»	<p>Ценности, значимые качества трека: милосердие, доброта, забота Символ трека – круг Добра Тематика данного трека актуальна круглый год. Проведение трека в данный временной период можно рассматривать, как эмоциональный пик всей Программы. Это создаст и поддержит общее настроение добра, взаимопонимания, удовлетворённости не только в рамках трека, но и в обычной жизнедеятельности детей. Учитель может обращаться к имеющемуся социальному опыту детей в любое время учебного года.</p>	<p>Беседа. Динамическиепазузы</p>	<p>Познавательная,проблемноценностное общение</p>
Трек «Орлёнок – Спортсмен»	<p>Ценности, значимые качества трека: здоровый образ жизни Символ трека - чек-лист Время для реализации этого трека обусловлено необходимостью усилить двигательную активность детей, так как к середине учебного года накапливается определённая физическая и эмоциональная усталость от учебной нагрузки. Надеемся, что дополнительные физкультурно-оздоровительные мероприятия в том числе позволят снизить заболеваемость детей, что актуально в зимний период.</p>	<p>Беседа. Игра «Победа над ВеликимНехочухой» . Динамическиепазузы. Работасчек-листом, Игра сэлементами ТРИЗ, мини-соревнования.КТД «Плакат болельщика». Игра-обсуждение «Копилкаболельщика».</p>	<p>Познавательная, игровая,проблемно ценностноеобщение.</p>

<p>Трек «Орлёнок Эколог»</p>	<p>Ценности, значимые качества трека: природа, Родина Символ трека – рюкзачок Эколога Погодные условия в момент реализации трека «Орлёнок – Эколог» позволяют проводить мероприятия за пределами здания школы с выходом на природу. Есть возможность использования природных материалов при изготовлении поделок, проведения акций с посадками деревьев, уборке мусора в рамках экологического субботника</p>	<p>Сбор рюкзакаэколога, игровые упражнения, игра «Экологическая ромашка», Дидактическая игра «Орлёнок»: что в мусорном ведре? Экскурсия/интеллектуальная игра.</p>	<p>Познавательная, игровая, проблемно ценностное общение</p>
<p>Трек «Орлёнок Хранитель исторической памяти»</p>	<p>Ценности, значимые качества трека: семья, Родина Символ трека – альбом «Мы – хранители» Данный трек является логическим завершением годового цикла Программы. В рамках трека происходит ценностно-ориентированная деятельность по осмыслению личностного отношения к семье, Родине, к своему окружению и к себе лично. Ребёнок должен открыть для себя и принять значимость сохранения традиций, истории и культуры своего родного края. Основная смысловая нагрузка трека: Я – хранитель традиций своей семьи. Мы (класс) – хранители своих достижений. Я/Мы – хранители исторической памяти своей страны</p>	<p>Экскурсия, беседа, исследование исторических альбомов</p>	<p>Познавательная, игровая, проблемно ценностное общение</p>

3-4 классы

<p>Название трека</p>	<p>Содержание учебного курса</p>	<p>Формы организации занятий</p>	<p>Виды деятельности</p>
<p>Трек «Орлёнок Лидер»</p>	<p>Ценности, значимые качества трека: дружба, команда Символ трека – конструктор «Лидер» В процессе реализации данного трека дети приобретают опыт совместной деятельности, что является необходимым в начале учебного года. Педагог может увидеть уровень сплочённости классного коллектива в начале учебного года,</p>	<p>Игра на командообразование Беседа. Тренинг на выявления лидера в команде.</p>	<p>Познавательная, игровая, досугово-развлекательная, проблемно-ценностное</p>

	сформировать детские микрогруппы для приобретения и осуществления опыта чередования творческих поручений		общение
Трек «Орлёнок Эрудит»	Ценности, значимые качества трека: познание Символ трека – конверт- копилка. Трек «Орлёнок-Эрудит» занимает первый месяц второй четверти, которая отличается высоким содержанием различных интеллектуальных олимпиад, конкурсов, конференций и т.п. – в этот период дети знакомятся с разными способами получения информации, что необходимо для их успешной деятельности, в том числе познавательной. Именно в этот период учебного года у детей отмечается наиболее высокая мотивация и интерес к учёбе.	Игра«Лото». Интеллектуальнаяигра «Вопросотэрудита». Игра «Интеллектуальныйкроссворд» Игра«Эврика».	Познавательная, игровая
Трек «Орлёнок Мастер»	Ценности, значимые качества трека: познание Символ трека – шкатулка Мастера. В рамках данного трека детей знакомят с тезисом, что можно быть мастерами в разных сферах деятельности, в разных профессиях. Сроки реализации трека «Орлёнок-Мастер» поделены на два временных промежутка: во время первой части трека дети готовят новогодний спектакль, концерт или представление, вторая часть трека определена для знакомства с лучшими мастерами своего дела (на уровне региона или страны).	Мастер классы. КТД «Россиямастеровая». Играпостанциям «Городмастеров». Тренинг «Мымастера»	Познавательная,игровая, досугово-развлекательная, художественное творчество,проблемно-ценностное общение.
Трек «Орлёнок Доброволец»	Ценности, значимые качества трека: милосердие, доброта, забота Символ трека – круг Добра Тематика данного трека актуальна круглый год. Проведение трека в данный временной период можно рассматривать, как эмоциональный пик всей Программы. Это создаст и поддержит общее настроение добра, взаимопонимания, удовлетворённости не только в рамках трека, но и в обычной жизнедеятельности детей. Учитель может обращаться к имеющемуся социальному опыту детей в течение всего учебного года.	Решениекейса «Как поступитьвданнойситуации и что попросить внаграду».КТД «Создайлюдямхорошеенастроение».Мини-тренинг.	Познавательная,проблемноценностное общение
Трек «Орлёнок Спортсмен»	Ценности, значимые качества трека: здоровый образ жизни Символ трека – чек-лист Время для реализации этого трека обусловлено необходимостью усилить двигательную активность детей, так как к середине учебного года накапливается определённая усталость, вызванная гиподинамическим кризисом и учебной	КТД «Зарядка». КТД «Плакат болельщика». Игра-обсуждение	Познавательная, игровая,проблемноценностноеобщение.

	нагрузкой. Надеемся, что дополнительные физкультурно-оздоровительные мероприятия позволят снизить заболеваемость детей, что актуально в зимний период.	«Копилкаболельщика».	
Трек «Орлёнок – Эколог»	Ценности, значимые качества трека: природа, Родина Символ трека – рюкзачок Эколога Погодные условия в момент реализации трека «Орлёнок – Эколог» позволяют проводить мероприятия за пределами здания школы с выходом на природу. Есть возможность использования природных материалов при изготовлении поделок, проведения акций с посадками деревьев, уборке мусора в рамках экологического субботника.	КТД «Экологическая тропа». КТД «Знаю,умею,действию».	Познавательная, игровая,проблемно ценностноеобщение
Трек «Орлёнок – Хранитель исторической памяти»	Ценности, значимые качества трека: семья, Родина Символ трека – альбом. «Мы – хранители» Данный трек является логическим завершением годового цикла Программы. В рамках трека происходит ценностно-ориентированная деятельность по осмыслению ребёнком личностного отношения к семье, Родине, к своему окружению и к себе лично. Ребёнок должен открыть для себя и принять значимость сохранения традиций, истории и культуры своего родного края, через понимания фразы «Я и моё дело важны для Родины».	КТД «Альбомпамяти». Поделка «ТрадицииРоссии». Кодекс «Орленка-хранителя».	Познавательная, игровая,художественнотворчество, проблемноценностноеобщение.

РЕЗУЛЬТАТЫ ОСВОЕНИЯ КУРСА ВНЕУРОЧНОЙ ДЕЯТЕЛЬНОСТИ

В процессе обучения и воспитания у учащихся формируются познавательные, личностные, регулятивные, коммуникативные универсальные учебные действия.

Личностные результаты:

Гражданско-патриотическое воспитание:

- осознание своей этнокультурной и российской гражданской идентичности;
- сопричастность к прошлому, настоящему и будущему своей страны и родного края;
- уважение к своему и другим народам; первоначальные представления о человеке как члене общества, о правах и обязанности гражданина, качествах патриота своей страны.

Духовно-нравственное воспитание:

- понимание связи человека с окружающим миром;
- бережное отношение к среде обитания;
- проявление заботы о природе; неприятие действий, приносящих ей вред.
- признание индивидуальности каждого человека;
- проявление сопереживания, уважения и доброжелательности;
- неприятие любых форм поведения, направленных на причинение физического и морального вреда другим людям;
- выполнение нравственно-этических норм поведения и правил межличностных отношений.

Эстетическое воспитание:

- уважительное отношение и интерес к художественной культуре, восприимчивость к разным видам искусства, традициям и творчеству своего и других народов;
- стремление к самовыражению в разных видах художественной деятельности.

Физическое воспитание, культура здоровья и эмоционального благополучия:

- соблюдение правил здорового и безопасного (для себя и других людей) образа жизни в окружающей среде (в том числе информационной);
- бережное отношение к физическому и психическому здоровью.

Трудовое воспитание:

- осознание ценности труда в жизни человека и общества, ответственное потребление и бережное отношение к результатам труда, интерес к различным профессиям.

Экологическое воспитание:

- бережное отношение к природе;
- неприятие действий, приносящих ей вред.

Ценности научного познания:

- первоначальные представления о научной картине мира;
- познавательные интересы, активность, инициативность, любознательность и самостоятельность в познании.
- проявление желания обогащать свои знания, способность к поисково-исследовательской деятельности.

Метапредметные результаты:

Универсальные учебные познавательные действия:

- способность продемонстрировать свои знания и умения из личного жизненного опыта;

- способность к применению своих знаний и умений, способность выражать свои мысли; умение составлять совместно с учителем общие правила поведения;
- умение обобщать и систематизировать, осуществлять сравнение, сопоставление, классификацию изученных фактов (под руководством педагога);
- умение ориентироваться в мире книг и искать необходимую информацию (под руководством педагога);
- умение понимать нравственные ценности общества: добро, человеколюбие, благотворительность (под руководством педагога);
- умение приобретать опыт составления комплекса упражнений для зарядки;
- понимать, что информация может быть представлена в разной форме – книга, фото, видео

Универсальные учебные коммуникативные действия:

- умение проявлять инициативность, активность, самостоятельность;
- умение проявлять готовность выступить в роли организатора, инициатора, руководителя, исполнителя;
- умение сравнивать свои качества с качествами лидера, комментировать процесс решения поставленных задач, проявлять этику общения;
- участие в совместной деятельности, умение согласовывать мнения в ходе поиска ответа;
- умение высказывать свою точку зрения, договариваться с одноклассниками, работая в группе;
- умение высказывать и отстаивать своё мнение;
- умение рассуждать, вести повествование, строить своё высказывание в соответствии с поставленной задачей или вопросом;
- корректно и аргументированно высказывать своё мнение;
- умение работать в группе, общаться со сверстниками на принципах взаимного уважения и помощи;
- признание возможности существования различных точек зрения и права каждого иметь свою;
- умение высказывать свою точку зрения и пытаться её обосновать, приводя аргументы;
- умение сотрудничать и работать в группе, выражать свои мысли ясно, корректно по отношению к окружающим;
- умение ответственно относиться к своим обязанностям в процессе совместной деятельности

Универсальные учебные регулятивные действия:

- умение оценивать свои поступки и действия, свои возможности способствовать проявлению самостоятельности, инициативности, организованности;
- умение планировать этапы предстоящей работы, определять последовательность действий, объективно оценивать их; проявлять готовность изменить себя;
- умение принимать и сохранять поставленную задачу, осуществлять поиск средств

её достижения, самостоятельно формулировать цель после предварительного обсуждения, планировать свои действия в соответствии с поставленной задачей;

- формирование умения оценивать свои поступки и действия, свои возможности;
- формирование умения применять свои знания в практической деятельности.

Предметные результаты:

1 класс

умение раскрывать свои мысли словами первоначальные представления об основных нормах поведения в классе, школе, выражать свои мысли и понимание значимости дружбы в классе, формирование коллективных правил коллектива и желание им следовать, владеть правилами поведения в классе, школе; умение применять полученные

знания из различных областей в совместной коллективной деятельности; представления о некоторых понятиях и правилах решения логических задач; знание главных качеств эрудита: смекалка, ум, знание, любознательность, внимательность, увлеченность, изобретательность; узнавать главные источники знаний эрудита: книга, журналы, газеты; выполнять несложные коллективные работы проектного характера совместно с взрослыми; приобретать опыт художественно-эстетического наполнения предметной среды человека; умение выполнять в определенной последовательности комплекс утренней зарядки; расширять словарный запас новыми словами и терминами.

2 класс

знакомство с понятием «лидер», его важными качествами; наличие первоначального опыта осмысления и нравственной оценки поступков поведения (своего и других людей) с позиций этических норм; знакомство со значением слова «эрудит», синонимами

данного слова; использование в речи языковые средства для выражения мыслей и чувств в ответственной ситуации общения; работа с значением слова «мастер»; умение ориентироваться в наименованиях основных технологических операций: исполнять песню простым мелодическим рисунком, выполнять элементарные танцевальные движения; лексическая работа с понятиями «доброволец», «волонтер», «добровольчество», умение определять главную мысль мультфильма; осознавать положительное влияние зарядки на укрепление здоровья; умение осознавать ценность природы и необходимость ответственности за её сохранение; умение приводить примеры, иллюстрирующие значение природы в жизни человека; умение соблюдать правила экологичного поведения в школе и в быту (экономия воды и электроэнергии), и в природной среде; владение различными приёмами слушания научно-познавательных текстов об истории родного края; использование в речи языковые средства для выражения мыслей и чувств.

3-4 классы

понимание понятия «лидер», знание способы выявления лидеров в коллективе, качества их характеристики человека-лидера; умение строить логически рассуждения; формулировать утверждения, строить логически рассуждения; расширение знания о разнообразии профессий и их роли; знакомство с понятиями «добро», «доброволец», «волонтер», «добровольчество», с качествами волонтера и теми добрыми делами, которые волонтеры совершают со смыслами деятельности волонтера (безвозмездность и дело для других)–

помощь, забота); знания о положительном влиянии зарядки на укрепление здоровья; умение систематизировать основные составляющие здорового образа жизни; усвоение сведений о понятиях экология и эколог; понимание необходимости соблюдения правил экологического поведения на природе; знакомство с понятиями «хранитель», «хранитель исторической памяти», умение проявлять уважение к семейным ценностям и традициям; понимание особой роли истории России и мировой истории, чувства гордости за достижения малой Родины.

РАБОЧАЯ ПРОГРАММА ВНЕУРОЧНОЙ ДЕЯТЕЛЬНОСТИ МОДУЛЯ «ПЛАВАНИЕ»

Пояснительная записка

Модуль «Плавание» (далее – модуль по плаванию, плавание) на уровне начального общего образования разработан для обучающихся 1 – 4 классов с целью оказания методической помощи учителю физической культуры в создании рабочей программы по учебному предмету «Физическая культура» с учётом современных тенденций в системе образования и использования спортивно-ориентированных форм, средств и методов обучения по различным видам спорта.

Плавание является одним из универсальных средств физического воспитания. Занятия плаванием имеют большое оздоровительное, воспитательное и прикладное значение, так как умение плавать является жизненно необходимым навыком каждого человека и гарантирует сохранение жизни, обеспечивает безопасность и предотвращает несчастные случаи при нахождении его в водной среде.

Средства плавания способствуют гармоничному развитию и укреплению здоровья обучающихся, комплексно влияют на органы и системы растущего организма, укрепляя и повышая их функциональный уровень, а также являются важным средством закаливания.

При реализации модуля владение различными способами плавания обеспечивает у обучающихся развитие таких физических качеств, как быстрота, ловкость, гибкость, сила, выносливость.

Систематические занятия плаванием развивают такие черты личности, как целеустремленность, настойчивость, самообладание, решительность, смелость, дисциплинированность, самостоятельность, приобретение эмоционального, психологического комфорта и залога безопасности жизни.

Целью изучения модуля «Плавание» является обучение плаванию как базовому жизненно необходимому навыку, формирование у обучающихся общечеловеческой культуры и социального самоопределения.

Задачами изучения модуля «Плавание» являются:

всестороннее гармоничное развитие обучающихся, увеличение объёма их двигательной активности;

укрепление физического, психологического и социального здоровья обучающихся, развитие основных физических качеств и повышение функциональных возможностей их организма, обеспечение культуры безопасного поведения средствами плавания;

формирование жизненно важного навыка плавания и умения применять его в различных условиях;

формирование общих представлений о плавании, его возможностях и значении в процессе укрепления здоровья, физическом развитии и физической подготовке обучающихся;

обучение основам техники плавания, безопасному поведению на занятиях в бассейне, отдыхе у воды, в критических ситуациях;

формирование культуры движений, обогащение двигательного опыта средствами плавания с общеразвивающей и корректирующей направленностью;

воспитание общей культуры развития личности обучающегося средствами плавания, в том числе, для самореализации и самоопределения;

развитие положительной мотивации и устойчивого учебно- познавательного интереса к предмету «Физическая культура», удовлетворение индивидуальных потребностей обучающихся в занятиях физической культурой и спортом средствами плавания;

популяризация плавания в общеобразовательных организациях, привлечение обучающихся, проявляющих повышенный интерес и способности к занятиям плаванием в школьные спортивные клубы, секции, к участию в соревнованиях;

выявление, развитие и поддержка одарённых детей в области спорта.

Место и роль модуля «Плавание». Модуль «Плавание» доступен для освоения всем обучающимся, независимо от уровня их физического развития и гендерных особенностей, и расширяет спектр физкультурно-спортивных направлений в общеобразовательных организациях.

Интеграция модуля по плаванию поможет обучающимся в освоении содержательных компонентов и модулей по легкой атлетике, подвижным и спортивным играм, гимнастике, а также в освоении программ в рамках внеурочной деятельности, дополнительного образования физкультурно-спортивной направленности, деятельности школьных спортивных клубов, подготовке обучающихся к сдаче норм ГТО и участию в спортивных мероприятиях.

Модуль «Плавание» может быть реализован в следующих *вариантах*:

при самостоятельном планировании учителем физической культуры процесса освоения обучающимися учебного материала по плаванию с выбором различных элементов плавания, с учётом возраста и физической подготовленности обучающихся;

в виде целостного последовательного учебного модуля, изучаемого за счёт части учебного плана, формируемой участниками образовательных отношений из перечня, предлагаемого образовательной организацией, включающей, в частности, учебные модули по выбору обучающихся, родителей (законных представителей) несовершеннолетних обучающихся, в том числе предусматривающие удовлетворение различных интересов обучающихся (при организации и проведении уроков физической культуры с 3-х часовой недельной нагрузкой рекомендуемый объём в 2, 3, 4 классах – по 34 часа);

в виде дополнительных часов, выделяемых на спортивно-оздоровительную работу с обучающимися в рамках внеурочной деятельности и (или) за счет посещения обучающимися спортивных секций, школьных спортивных клубов, включая использование учебных модулей по видам спорта (рекомендуемый объём во 2, 3, 4 классах – по 34 часа в 1 классе – 33 часа).

Содержание модуля «Плавание»

Знания о плавании.

История развития плавания как вида спорта в мире, в Российской Федерации, в регионе.

Характеристика видов плавания (спортивное плавание, синхронное плавание, водное поло, прыжки в воду).

Характеристика стилей плавания.

Достижения отечественных пловцов на мировых первенствах и Олимпийских играх.

Игры и развлечения на воде.

Словарь терминов и определений по плаванию.

Общие сведения о размерах плавательных бассейнов, организованных местах купания на открытых водоемах, инвентаре и оборудованию для занятий плаванием.

Занятия плаванием как средство укрепления здоровья, закаливания организма человека и развития физических качеств.

Режим дня при занятиях плаванием. Правила личной гигиены во время занятий плаванием.

Правила безопасного поведения при занятиях плаванием в плавательном бассейне (в душе, раздевалке, на воде), на открытых водоемах. Форма одежды для занятий плаванием.

Способы самостоятельной деятельности.

Первые внешние признаки утомления во время занятий плаванием, купания.

Способы самоконтроля за физической нагрузкой.

Правила личной гигиены, требования к спортивной одежде (плавательной экипировке) для занятий плаванием. Режим дня юного пловца.

Выбор и подготовка места для купания в открытом водоеме.

Правила использования спортивного инвентаря для занятий плаванием.

Подбор и составление комплексов общеразвивающих, специальных и имитационных упражнений для занятий плаванием.

Организация и проведение подвижных игр с элементами плавания во время активного отдыха и каникул.

Тестирование уровня физической подготовленности в плавании. Физическое совершенствование.

Общеразвивающие, специальные и имитационные упражнения на суше. Упражнения на развитие физических качеств, характерных для плавания.

Подготовительные упражнения для освоения с водой: упражнения для ознакомления с плотностью и сопротивлением воды, погружения в воду с головой, подныривания и открывание глаз в воде, всплывания и лежания на воде, выдохи в воду, скольжения.

Подвижные игры с элементами плавания и развлечения на воде: игры, включающие элемент соревнования и не имеющие сюжета, игры сюжетного характера, командные игры.

Игры: на ознакомление с плотностью и сопротивлением воды, с погружением в воду с головой и открыванием глаз в воде, с всплыванием и лежанием на воде, с выдохами в воду, с прыжками в воду, с мячом.

Общеразвивающие, специальные и имитационные упражнения для начального обучения технике спортивных способов плавания – кроль на груди и кроль на спине, брасс (имитационные упражнения на суше, упражнения в воде с неподвижной опорой, с подвижной опорой, без опоры).

Учебные прыжки в воду.

Старты и повороты (имитационные упражнения на суше, упражнения в воде): упражнения для изучения старта из воды, упражнения для изучения открытого плоского поворота в кроле на груди, на спине, поворота «маятником» в брассе.

Тестовые упражнения по физической подготовленности в плавании. Участие в соревновательной деятельности.

Планируемые результаты

Содержание модуля «Плавание» направлено на достижение обучающимися личностных, метапредметных и предметных результатов обучения.

Личностные результаты

При изучении модуля «Плавание» на уровне начального общего образования у обучающихся будут сформированы следующие личностные результаты:

проявление чувства гордости за свою Родину, российский народ и историю России через достижения отечественной сборной команды страны на мировых первенствах, чемпионатах Европы, Олимпийских играх;

проявление уважительного отношения к сверстникам, культуры общения и взаимодействия, нравственного поведения, проявление положительных качеств личности, осознанного и ответственного отношения к собственным поступкам, решение проблем в процессе занятий плаванием;

ценности здорового и безопасного образа жизни, усвоение правил безопасного поведения в учебной, соревновательной, досуговой деятельности и чрезвычайных ситуациях при занятии плаванием.

Метапредметные результаты

При изучении модуля «Плавание» на уровне начального общего образования у обучающихся будут сформированы следующие метапредметные результаты:

умение самостоятельно определять цели и задачи своего обучения средствами плавания, развивать мотивы и интересы своей познавательной деятельности в физкультурно-спортивном направлении;

умение планировать пути достижения целей с учетом наиболее эффективных способов решения задач средствами плавания в учебной, игровой, соревновательной и досуговой деятельности, соотносить двигательные действия с планируемыми результатами в плавании, определять и корректировать способы действий в рамках предложенных условий;

умение владеть основами самоконтроля, самооценки, выявлять, анализировать и находить способы устранения ошибок при выполнении технических приёмов и способов плавания;

умение организовывать совместную деятельность с учителем и сверстниками, работать индивидуально и в группе, формулировать, аргументировать и отстаивать своё мнение, соблюдать нормы информационной избирательности, этики этикета.

Предметные результаты

При изучении модуля «Плавание» на уровне начального общего образования у обучающихся будут сформированы следующие предметные результаты:

понимание значения плавания как средства повышения функциональных возможностей основных систем организма и укрепления здоровья человека;

умение преодолевать чувство страха перед водой и быстро осваиваться в водной среде после прыжка и длительного погружения;

умение характеризовать двигательные действия, относящиеся к стилям плавания: брасс, кроль на груди, кроль на спине;

знание правил проведения соревнований по плаванию в учебной, соревновательной и досуговой деятельности;

умение держаться на воде в безопорном положении, лежать на воде в положениях на груди и на спине, правильно дышать, находясь в воде, работать с плавательным инвентарем;

умение подбирать, составлять и осваивать самостоятельно и при участии и помощи родителей простейшие комплексы общеразвивающих, специальных и имитационных упражнений для занятий плаванием;

владение правилами поведения и требованиями безопасности при организации занятий плаванием в плавательном бассейне, на открытых водоемах в различное время года, правилами купания в необорудованных местах;

умение осуществлять самоконтроль за физической нагрузкой в процессе занятий плаванием, применять средства восстановления организма после физической нагрузки;

умение демонстрировать общеразвивающие специальные и имитационные упражнения на суше для повышения уровня общего физической подготовленности, развития основных физических качеств и предварительной подготовки к освоению упражнений в воде;

участие в соревновательной деятельности внутри школьных этапов различных соревнований, фестивалей, конкурсов по плаванию;

знание и выполнение тестовых упражнений по физической подготовленности в плавании, участие в соревнованиях по плаванию.

РАБОЧАЯ ПРОГРАММА ПО КУРСУ ВНЕУРОЧНОЙ ДЕЯТЕЛЬНОСТИ «ОСНОВЫ БЕЗОПАСНОСТИ»

Результаты освоения курса внеурочной деятельности

Изучение курса «Основы безопасности» в начальной школе даёт возможность учащимся достичь следующих результатов **в направлении личностного развития:**

- развитие личностных, в том числе духовных и физических, качеств, обеспечивающих

защищенность жизненно важных интересов личности от внешних и внутренних угроз;

- формирование потребности соблюдать нормы здорового образа жизни, осознанно выполнять правила безопасности;

- воспитание ответственного отношения к сохранению окружающей природной среды, личному здоровью как к индивидуальной и общественной ценности.

В метапредметном направлении:

- овладение умениями формулировать личные понятия о безопасности; анализировать причины возникновения опасных и чрезвычайных ситуаций; обобщать и сравнивать по следствия опасных и чрезвычайных ситуаций; выявлять причинно-следственные связи опасных ситуаций и их влияние на безопасность жизнедеятельности человека;

- овладение обучающимися навыками самостоятельно определять цели и задачи по безопасному поведению в повседневной жизни и в различных опасных и чрезвычайных ситуациях, выбирать средства реализации поставленных целей, оценивать результаты своей деятельности в обеспечении личной безопасности;

- формирование умения воспринимать и перерабатывать информацию, генерировать идеи, моделировать индивидуальные подходы к обеспечению личной безопасности в повседневной жизни и в чрезвычайных ситуациях;

- приобретение опыта самостоятельного поиска, анализа и отбора информации в области безопасности жизнедеятельности с использованием различных источников и новых информационных технологий;

- развитие умения выражать свои мысли и способности слушать собеседника, понимать его точку зрения, признавать право другого человека на иное мнение;

- освоение приемов действий в опасных и чрезвычайных ситуациях природного, техногенного и социального характера;

- формирование умений взаимодействовать с окружающими, выполнять различные социальные роли во время и при ликвидации последствий чрезвычайных ситуаций.

В предметном направлении к концу обучения по курсу внеурочной деятельности «Основы безопасности жизнедеятельности» обучающиеся научатся использовать приобретенный опыт деятельности в реальной и повседневной жизни для:

- ведения здорового образа жизни;
- действий в опасных и чрезвычайных ситуациях;
- пользования бытовыми приборами;
- использования по назначению лекарственных препаратов;
- соблюдения общих правил безопасного дорожного движения;
- соблюдение мер пожарной безопасности дома и на природе;
- соблюдения мер безопасного поведения на водоёмах в любое время года;
- оказания первой медицинской помощи в неотложных состояниях;
- вызова (обращения) за помощью в случае необходимости соответствующих служб экстренной помощи.

Раздел	Выпускник научится	Выпускник получит возможность научиться
Опасные ситуации природного характера	<ul style="list-style-type: none"> - проводить несложные наблюдения в окружающей среде и ставить опыты, используя простейшее лабораторное оборудование и измерительные приборы; следовать инструкциям и правилам техники безопасности при проведении наблюдений и опытов; - сопоставлять информацию, полученную из нескольких источников. 	<ul style="list-style-type: none"> - использовать при проведении практических работ инструменты ИКТ (фото и видеокамеру, микрофон и др.) для записи и обработки информации, готовить небольшие презентации по результатам наблюдений и опытов.
Опасные ситуации техногенного характера	<ul style="list-style-type: none"> - пользоваться простыми навыками самоконтроля самочувствия для сохранения здоровья; - осознанно соблюдать правила безопасного поведения при опасных ситуациях техногенного характера. 	<ul style="list-style-type: none"> - определять общую цель в совместной деятельности и пути ее достижения; договариваться о распределении функций и ролей.
Опасные ситуации социального характера	<ul style="list-style-type: none"> - оценивать характер взаимоотношений людей в различных социальных группах (семья, группа сверстников, этнос), в том числе с позиции развития этических чувств, доброжелательности и эмоционально-нравственной отзывчивости, понимания чувств других людей и сопереживания им. 	<ul style="list-style-type: none"> - участвовать в коллективной коммуникативной деятельности в информационной образовательной среде.
Дорожно - транспортная безопасность	<ul style="list-style-type: none"> - используя дополнительные источники информации (на бумажных и электронных носителях, в том числе в контролируемом Интернете), находить факты, относящиеся 	<ul style="list-style-type: none"> - выполнять правила безопасного поведения в доме, на улице, природной среде, оказывать первую помощь при несложных несчастных случаях.

	к дорожно-транспортной безопасности.	
Подготовка к активному отдыху на природе	- использовать различные справочные издания (словари, энциклопедии) и детскую литературу о питании с целью поиска информации, ответов на вопросы, объяснений, для создания собственных устных или письменных высказываний; -- понимать необходимость здорового образа жизни, соблюдения правил безопасного поведения на природе, использовать полученные ранее знания.	- проявлять уважение и готовность выполнять совместно установленные договоренности и правила, в том числе правила общения со взрослыми и сверстниками в официальной обстановке осуществлять взаимный контроль в совместной деятельности; адекватно оценивать собственное поведение и поведение окружающих.

Содержание курса внеурочной деятельности с указанием форм организации и видов деятельности

Курс состоит из 5 разделов:

I раздел: «Опасные ситуации природного характера».

II раздел: «Опасные ситуации техногенного характера». III раздел: «Опасные ситуации социального характера». IV раздел: «Дорожно – транспортная безопасность».

V раздел: «Подготовка к активному отдыху на природе».

1 класс(17ч)

I раздел: «Опасные ситуации природного характера» (3 ч)

Опасные ситуации в современных условиях жизнедеятельности. Чрезвычайная ситуация, авария, катастрофа, стихийное бедствие. Правила и меры безопасного поведения на воде.

Погода и её основные показатели. Опасные природные явления (гроза, гололёд, снежный занос, метель) и правила безопасного поведения до и во время опасных природных явлений. Водоёмы в черте города. Состояние водоёмов в различное время года. Меры безопасного поведения на водоёмах в различное время года.

II раздел: «Опасные ситуации техногенного характера» (2 ч) Правила пожарной безопасности.

Правила и меры безопасного поведения при использовании пиротехники.

Пожар в жилище и причины его возникновения. Пожарная безопасность, основные правила пожарной безопасности в жилище. Личная безопасность при пожаре. Опасные и аварийные ситуации, которые могут возникнуть в жилище в повседневной жизни. Общие правила безопасного поведения в быту. Правила и меры безопасного поведения при использовании пиротехники.

III раздел: «Опасные ситуации социального характера» (3 ч) Один дома. Опасность у тебя дома.

Как вести себя с незнакомыми людьми. Когда четвероногие друзья опасны.

Меры личной безопасности при общении с незнакомыми людьми и профилактика возникновения криминальной ситуации. Некоторые общие правила безопасного поведения дома для профилактики криминальных ситуаций. Безопасность у телефона. Воры в квартире. Нападение в лифте. Нападение в подъезде дома. Безопасность на улице. Знание своего города и его особенностей. Умение предвидеть события и избегать опасных ситуаций. Меры личной безопасности при общении с четвероногими друзьями.

IV раздел: «Дорожно – транспортная безопасность» (6 ч) Безопасность на улицах. Наиболее безопасный путь в школу. Наш друг светофор. Виды перекрёстков.

Знакомство с дорожными знаками. Конкурс «Угадай скорее знак».

Мы – пешеходы! Практическое занятие. Правила движения группой по улицам города.

Мы пассажиры! Внимание - авария!

Экскурсия «Улицы города». Викторина «Улица полна неожиданностей».

Дорога и участники дорожного движения. Азбука дорожной безопасности. История колеса и дорог. История появления автомобиля. Краткая характеристика видов современного транспорта. Городская дорога, улица, загородная дорога, автомагистраль. Участники дорожного движения. Правила поведения участников дорожного движения. ПДД. Общие положения. Некоторые термины. Основные правила безопасного поведения при пользовании транспортными средствами. Дорожные знаки. ДТП. Причины их возникновения и возможные последствия.

V раздел: «Подготовка к активному отдыху на природе» (3 ч). Опасные растения и грибы.

Первая помощь.

Природа и человек. Общение с живой природой – естественная потребность человека для развития своих духовных и физических качеств. Активный отдых на природе и необходимость подготовки к нему.

Подготовка к выходу на природу. Порядок движения по маршруту.

2 класс

I раздел: «Опасные ситуации природного характера» (3 ч). Погодные явления и безопасность человека.

Безопасность на водоемах.

Чрезвычайные ситуации природного характера.

Погода и её основные показатели. Опасные природные явления (гроза, гололёд, снежный занос, метель) и правила безопасного поведения до и во время опасных природных явлений. Водоёмы в черте города. Состояние водоёмов в различное время года. Меры безопасного поведения на водоёмах в различное время года.

II раздел: «Опасные ситуации техногенного характера» (2ч).

Что такое огонь. Пожар как явление. Отчего происходят пожары. Правила пожарной безопасности в школе и быту.

Пожар в жилище и причины его возникновения. Пожарная безопасность, основные правила пожарной безопасности в жилище. Личная безопасность при пожаре. Опасные и аварийные ситуации, которые могут возникнуть в жилище в повседневной жизни. Общие правила безопасного поведения в быту.

III раздел: «Опасные ситуации социального характера» (3 ч). Опасность у тебя дома. Электричество.

Как вести себя с домашними питомцами. Как вести себя с незнакомыми людьми.

Правила безопасного поведения в школе и дома. Криминальные ситуации в городе. Меры личной безопасности при общении с незнакомыми людьми и профилактика возникновения криминальной ситуации. Некоторые общие правила безопасного поведения дома для профилактики криминальных ситуаций. Безопасность у телефона. Воры в квартире. Нападение в лифте. Нападение в подъезде дома. Безопасность на улице. Знание своего города

и его особенностей. Умение предвидеть события и избегать опасных ситуаций. Умение выбрать безопасный маршрут движения по микрорайону, знание расположения безопасных зон (отделение милиции, посты ОГИБДД и зоны повышенной опасности). Умение соблюдать правила безопасности в общественных местах, в толпе, в школе. Меры личной безопасности при общении с четвероногимидрузьями.

IV раздел: «Дорожно – транспортная безопасность» (5 ч). Безопасность на улицах. Переход исветофор.

Дорожные знаки.

Пешеходная дорожка и езда на велосипеде.

Мы – пешеходы! Практическое занятие. Правила движения группой по улицам города».

Экскурсия по улице, на которой расположена школа.

Дорога и участники дорожного движения. Азбука дорожной безопасности. История колеса и дорог. История появления автомобиля. Краткая характеристика видов современного транспорта. Городская дорога, улица, загородная дорога, автомагистраль. Участники дорожного движения. Правила поведения участников дорожного движения. ПДД. Общие положения. Некоторые термины. Основные правила безопасного поведения при пользовании транспортными средствами. Дорожные знаки. ДТП. Причины их возникновения и возможные последствия.

V раздел: «Подготовка к активному отдыху на природе» (4 ч). Лесные пожары. Как ихизбежать.

Если хочешь быть здоров.

Двигательная активность и закаливание организма.

Природа и человек. Общение с живой природой – естественная потребность человека для развития своих духовных и физических качеств.

Активный отдых на природе и необходимость подготовки к нему. Ориентирование на местности. Способы определения сторон горизонта. Определение своего места нахождения и направления движения на местности. Подготовка к выходу на природу. Порядок движения по маршруту.

3 класс

I раздел: «Опасные ситуации природного характера» (3 ч). Стихийные бедствия. Землетрясение.Наводнения.

Алгоритм действия при чрезвычайной ситуации. Оперативные службы нашего города.

Погода и её основные показатели. Опасные природные явления (землетрясение, наводнение) и правила безопасного поведения до и во время опасных природных явлений. Водоёмы в черте города. Состояние водоёмов в различное время года. Меры безопасного поведения на водоёмах в различное время года.

II раздел: «Опасные ситуации техногенного характера» (2ч).

Пожарная безопасность. Безопасное поведение в бытовых условиях.

Пожарные автомобили и противопожарное оборудование. Экскурсия в пожарную часть.

Пожар в жилище и причины его возникновения. Пожарная безопасность, основные правила пожарной безопасности в жилище. Личная безопасность при пожаре. Опасные и аварийные ситуации, которые могут возникнуть в жилище в повседневной жизни. Общие правила безопасного поведения в быту. Безопасное обращение с бытовыми приборами, бытовым газом, средствами бытовой химии. Правила и меры безопасного поведения при использовании пиротехники.

III раздел: «Опасные ситуации социального характера» (3 ч). Личная безопасность в подъезде. Правила поведения в лифте. Поведение в толпе.

Захват заложников. Освобождение заложников.

Правила безопасного поведения в школе и дома. Криминальные ситуации в городе. Меры личной безопасности при общении с незнакомыми людьми и профилактика

возникновения криминальной ситуации. Некоторые общие правила безопасного поведения дома для профилактики криминальных ситуаций. Нападение в лифте. Нападение в подъезде дома. Безопасность на улице. Знание своего города и его особенностей. Умение предвидеть события и избегать опасных ситуаций. Умение выбрать безопасный маршрут движения по микрорайону, знание расположения безопасных зон (отделение милиции, посты ОГИБДД и зоны повышенной опасности). Умение соблюдать правила безопасности в общественных местах, в толпе, в школе.

IV раздел: «Дорожно – транспортная безопасность» (5 ч). Для чего нужны правила дорожного движения.

Правила обхода транспорта.

Регулировщик.

Пешеходный переход. Дорожные знаки.

Дорога и участники дорожного движения. Азбука дорожной безопасности. Участники дорожного движения. Правила поведения участников дорожного движения. ПДД. Общие положения. Некоторые термины. Основные правила безопасного поведения при пользовании транспортными средствами. Дорожные знаки. ДТП. Причины их возникновения и возможные последствия.

V раздел: «Подготовка к активному отдыху на природе» (4 ч). Ориентиры местности.

Встречи с животными.

Если случилась беда. Потерялся.

Природа и человек. Общение с живой природой – естественная потребность человека для развития своих духовных и физических качеств. Активный отдых на природе и необходимость подготовки к нему.

Ориентирование на местности. Способы определения сторон горизонта.

Определение своего места нахождения и направления движения на местности.

Подготовка к выходу на природу. Порядок движения по маршруту.

4 класс

I раздел: «Опасные ситуации природного характера» (3 ч). Гроза, буря, смерч. Правила безопасного поведения.

Обвалы, оползни, сели.

Оперативные службы нашего города.

Погода и её основные показатели. Опасные природные явления (гроза, буря, смерч, обвалы, оползни, сели) и правила безопасного поведения до и во время опасных природных явлений.

II раздел: «Опасные ситуации техногенного характера» (2 ч). Пожары и взрывы. Выброс ядовитых веществ.

Гидродинамические аварии.

Пожар в жилище и причины его возникновения. Пожарная безопасность, основные правила пожарной безопасности в жилище. Личная безопасность при пожаре. Опасные и аварийные ситуации, которые могут возникнуть в жилище в повседневной жизни. Общие правила безопасного поведения в быту. Безопасное обращение с бытовыми приборами, бытовым газом, средствами бытовой химии.

III раздел: «Опасные ситуации социального характера» (3ч).

Предупреждение бытового травматизма. Правила обращения с электроприборами.

Радиационная опасность.

Освобождение заложников. Службы защиты от опасностей нашего города.

Умение предвидеть события и избегать опасных ситуаций. Умение выбрать безопасный маршрут движения по микрорайону, знание расположения безопасных зон (отделение милиции, посты ОГИБДД и зоны повышенной опасности). Умение соблюдать правила безопасности в общественных местах, в толпе, в школе.

IV раздел: «Дорожно – транспортная безопасность» (5 ч). Безопасность в авиатранспорте и железнодорожном транспорте.

Правила поведения в метро. Безопасность в наземном транспорте. Правила перехода через дорогу (экскурсия).

Личная безопасность на улице. Выбор наиболее безопасных маршрутов в школу и домой.

Езда на велосипеде, скутере. Экскурсия по улицам города. Изучение дорожной разметки.

Дорога и участники дорожного движения. Азбука дорожной безопасности. Краткая характеристика видов современного транспорта. Городская дорога, улица, загородная дорога, автомагистраль. Участники дорожного движения. Правила поведения участников дорожного движения. ПДД. Общие положения. Некоторые термины. Основные правила безопасного поведения при пользовании транспортными средствами. Дорожные знаки. ДТП. Причины их возникновения и возможные последствия.

V раздел: «Подготовка к активному отдыху на природе» (4ч). Правила поведения в лесу. Укусы насекомых. Дикое животное.

Правила поведения на воде. Правила поведения в лодке. Помощь утопающему.

Уроки Айболита. Солнечный удар, носовое кровотечение, ожоги.

Природа и человек. Общение с живой природой – естественная потребность человека для развития своих духовных и физических качеств. Активный отдых на природе и необходимость подготовки к нему. Ориентирование на местности. Способы определения сторон горизонта. Определение своего места нахождения и направления движения на местности. Подготовка к выходу на природу. Порядок движения по маршруту.

Результаты по внеурочной деятельности «Основы безопасности и жизнедеятельности» направлены на формирование знаний и умений, востребованных в повседневной жизни, позволяющих адекватно воспринимать окружающий мир, предвидеть опасные и чрезвычайные ситуации и в случае их наступления правильно действовать.

Ожидаемый результат обучения по данной программе в наиболее общем виде может быть сформулирован как способность обучающихся правильно действовать в опасных и чрезвычайных ситуациях социального, природного и техногенного характера.

Формы организации внеурочной деятельности

- Конкурсы
- Экскурсии
- Круглые столы
- Игры
- Различные виды практик
- Акции
- Проекты
- Просмотр и обсуждение фильмов, книг, выступлений

Виды внеурочной деятельности:

● игровая деятельность (в том числе, и высшие виды игры – игра- драматизация, режиссёрская игра, игра по правилам)

● учебное сотрудничество (коллективно-распределенная учебная деятельность, в том числе, коллективная дискуссия, групповая, парная работа);

- индивидуальная учебная деятельность (в том числе, самостоятельная работа с использованием дополнительных информационных источников);
- творческая деятельность (в том числе, художественное творчество, конструирование, формирование замысла и реализация социально значимых инициатив и др.).

2.2. ПРОГРАММА ФОРМИРОВАНИЯ УНИВЕРСАЛЬНЫХ УЧЕБНЫХ ДЕЙСТВИЙ

2.2.1. Описание взаимосвязи универсальных учебных действий с содержанием учебных предметов

Цель развития обучающихся на уровне НОО реализуется через установление связи и взаимодействия между освоением предметного содержания обучения и достижениями обучающегося в области метапредметных результатов.

Это взаимодействие проявляется в следующем:

- предметные знания, умения и способы деятельности являются содержательной основой становления УУД;

- *развивающиеся УУД обеспечивают протекание учебного процесса как активной инициативной поисково-исследовательской деятельности* на основе применения различных интеллектуальных процессов, прежде всего теоретического мышления, связной речи и воображения, в т.ч. в условиях дистанционного обучения (в условиях неконтактного информационного взаимодействия с субъектами образовательного процесса);

- *под влиянием УУД складывается новый стиль познавательной деятельности:* универсальность как качественная характеристика любого учебного действия и составляющих его операций, что позволяет обучающемуся использовать освоенные способы действий на любом предметном содержании, в т.ч. представленного в виде экранных (виртуальных) моделей изучаемых объектов, сюжетов, процессов, что положительно отражается на качестве изучения учебных предметов;

- *построение учебного процесса с учётом реализации цели формирования УУД способствует снижению доли репродуктивного обучения, создающего риски, которые нарушают успешность развития обучающегося и формирует способности к вариативному восприятию предметного содержания в условиях реального и виртуального представления экранных (виртуальных) моделей изучаемых объектов, сюжетов, процессов.*

Во ФГОС НОО выделены 3 группы УУД как наиболее значимых феноменов психического развития обучающихся вообще и младшего школьника в частности: познавательные, коммуникативные и регулятивные УУД.

2.2.2. Характеристика познавательных, коммуникативных и регулятивных универсальных учебных действий

Познавательные УУД отражают совокупность операций, участвующих в учебно-познавательной деятельности.

К ним относятся:

- методы познания окружающего мира, в т.ч. представленного (на экране) в виде виртуального отображения реальной действительности (наблюдение, элементарные опыты и эксперименты; измерения и др.);

- логические операции (сравнение, анализ, обобщение, классификация, сериация);

- работа с информацией, представленной в разном виде и формах, в т.ч. графических (таблицы, диаграммы, инфограммы, схемы), аудио- и видеоматериалах (возможно на экране).

Познавательные УУД становятся предпосылкой формирования способности младшего школьника к самообразованию и саморазвитию.

Коммуникативные УУД являются основанием для формирования готовности младшего школьника к информационному взаимодействию с окружающим миром: средой обитания, членами многонационального поликультурного общества разного возраста, представителями разных социальных групп, в т.ч. представленного (на экране) в виде виртуального отображения реальной действительности, и даже с самим собой.

Коммуникативные УУД целесообразно формировать в цифровой образовательной среде класса, школы.

В соответствии с ФГОС НОО коммуникативные УУД характеризуются четырьмя группами учебных операций, обеспечивающих:

- смысловое чтение текстов разных жанров, типов, назначений; аналитическую текстовую деятельность с ними;

- успешное участие обучающегося в диалогическом взаимодействии с субъектами образовательных отношений (знание и соблюдение правил учебного диалога), в т.ч. в условиях использования технологий неконтактного информационного взаимодействия;

- успешную продуктивно-творческую деятельность (самостоятельное создание текстов разного типа - описания, рассуждения, повествования), создание и видоизменение экранных (виртуальных) объектов учебного, художественного, бытового назначения (самостоятельный поиск, реконструкция, динамическое представление);

- результативное взаимодействие с участниками совместной деятельности (высказывание собственного мнения, учёт суждений других собеседников, умение договариваться, уступать, вырабатывать общую точку зрения), в т.ч. в условиях использования технологий неконтактного информационного взаимодействия.

Регулятивные УУД есть совокупность учебных операций, обеспечивающих становление рефлексивных качеств субъекта учебной деятельности (в начальной школе их формирование осуществляется на пропедевтическом уровне).

В соответствии с ФГОС НОО выделяются шесть групп операций:

- принимать и удерживать учебную задачу;

- планировать её решение;

- контролировать полученный результат деятельности;

- контролировать процесс деятельности, его соответствие выбранному способу;

- предвидеть (прогнозировать) трудности и ошибки при решении данной учебной задачи;

- корректировать при необходимости процесс деятельности.

Важной составляющей регулятивных УУД являются операции, определяющие способность обучающегося к волевым усилиям в процессе коллективной/ совместной деятельности, к мирному самостоятельному предупреждению и преодолению конфликтов, в т.ч. в условиях использования технологий неконтактного информационного взаимодействия.

В рабочих программах требования и планируемые результаты совместной деятельности выделены в специальный раздел. Это сделано для осознания учителем того, что *способность к результативной совместной деятельности строится на двух феноменах, участие которых обеспечивает её успешность:*

- знание и применение коммуникативных форм взаимодействия (договариваться, рассуждать, находить компромиссные решения), в т.ч. в условиях использования технологий неконтактного информационного взаимодействия;

- волевые регулятивные умения (подчиняться, уступать, объективно оценивать вклад свой и других в результат общего труда и др.).

Механизмом конструирования образовательного процесса являются следующие методические позиции.

1. Педагогический работник проводит анализ содержания учебного предмета с точки зрения УУД и устанавливает те *содержательные линии, которые в особой мере способствуют формированию разных метапредметных результатов.*

На первом этапе формирования УУД определяются приоритеты учебных курсов для формирования качества универсальности на данном предметном содержании.

На втором этапе подключаются другие предметы, педагогический работник предлагает задания, требующие применения учебного действия или операций на разном предметном содержании.

Третий этап характеризуется устойчивостью универсального действия, т.е. использования его независимо от предметного содержания. У обучающегося начинает формироваться обобщённое видение учебного действия, он может охарактеризовать его, не ссылаясь на конкретное содержание.

Педагогический работник делает вывод о том, что универсальность (независимость от конкретного содержания) как свойство учебного действия сформировалась.

2. *Используются виды деятельности, которые в особой мере провоцируют применение УУД:* поисковая (в т.ч. с использованием информационного ресурса Интернета), исследовательская, творческая деятельность (в т.ч. с использованием экранных моделей изучаемых объектов или процессов).

Это побудит педагога отказаться от репродуктивного типа организации обучения, при котором главным методом обучения является образец, предъявляемый обучающимся в готовом виде. В этом случае единственная задача обучающегося - запомнить образец и каждый раз вспоминать его при решении учебной задачи. В таких условиях изучения предметов УУД, требующие мыслительных операций, актуальных коммуникативных умений, планирования и контроля своей деятельности, не являются востребованными, так как использование готового образца опирается только на восприятие и память.

Поисковая и исследовательская деятельность развивают способность младшего школьника к диалогу, обсуждению проблем, разрешению возникших противоречий в точках зрения. Поисковая и исследовательская деятельность может осуществляться с использованием информационных банков, содержащих различные экранные (виртуальные) объекты (учебного или игрового, бытового назначения), в т.ч. в условиях использования технологий неконтактного информационного взаимодействия.

Например, для формирования наблюдения как метода познания разных объектов действительности *на уроках окружающего мира* организуются наблюдения в естественных природных условиях. Наблюдения можно организовать в условиях экранного (виртуального) представления разных объектов, сюжетов, процессов, отображающих реальную действительность, которую невозможно представить ученику в условиях образовательной организации (объекты природы, художественные визуализации, технологические процессы и пр.).

Уроки литературного чтения позволяют проводить наблюдения текста, на которых строится аналитическая текстовая деятельность. Учебные диалоги, в т.ч. с представленным на экране виртуальным собеседником, дают возможность высказывать гипотезы, строить рассуждения, сравнивать доказательства, формулировать обобщения практически на любом предметном содержании.

Если эта работа проводится учителями систематически на уроках по всем предметам во внеурочной деятельности, то УУД формируются успешно и быстро.

3. *Педагогические работники применяют систему заданий, формирующих операциональный состав учебного действия.* Цель таких заданий - создание алгоритма решения учебной задачи, выбор соответствующего способа действия.

Сначала эта работа проходит коллективно, вместе с учителем, когда все вместе выстраивают пошаговые операции, постепенно дети учатся выполнять их самостоятельно. При этом очень важно соблюдать последовательность этапов формирования алгоритма: построение последовательности шагов на конкретном предметном содержании; проговаривание их во внешней речи; постепенный переход на новый уровень - построение способа действий на любом предметном содержании и с подключением внутренней речи.

При этом изменяется и процесс контроля:

1) от совместных действий с учителем обучающиеся переходят к самостоятельным аналитическим оценкам;

2) выполняющий задание осваивает два вида контроля - результата и процесса деятельности;

3) развивается способность корректировать процесс выполнения задания, а также предвидеть возможные трудности и ошибки.

При этом возможно реализовать автоматизацию контроля с диагностикой ошибок обучающегося и с соответствующей методической поддержкой исправления самим обучающимся своих ошибок.

Как показывают психолого-педагогические исследования, а также опыт педагогической работы, такая *технология обучения в рамках совместно-распределительной деятельности* (термин Д.Б. Эльконина) развивает способность детей работать не только в типовых учебных ситуациях, но и в новых нестандартных ситуациях.

С этой точки зрения педагогический работник сам должен хорошо знать, какие учебные операции наполняют то или иное учебное действие.

Сравнение как универсальное учебное действие состоит из следующих операций:

- нахождение различий сравниваемых предметов (объектов, явлений);
- определение их сходства, тождества, схожести;
- определение индивидуальности, специфических черт объекта.

Для повышения мотивации обучения можно предложить обучающемуся новый вид деятельности (возможный только в условиях экранного представления объектов, явлений) - выбирать (из информационного банка) экранные (виртуальные) модели изучаемых предметов (объектов, явлений) и видоизменять их таким образом, чтобы привести их к сходству или схожести с другими.

Классификация как универсальное учебное действие включает:

- анализ свойств объектов, которые подлежат классификации;
- сравнение выделенных свойств с целью их дифференциации на внешние (несущественные) и главные (существенные) свойства;
- выделение общих главных (существенных) признаков всех имеющихся объектов;
- разбиение объектов на группы (типы) по общему главному (существенному) признаку.

Обучающемуся можно предложить (в условиях экранного представления моделей объектов) гораздо большее их количество, нежели в реальных условиях, для анализа свойств объектов, которые подлежат классификации (типизации), для сравнения выделенных свойств экранных (виртуальных) моделей изучаемых объектов с целью их дифференциации. При этом возможна фиксация деятельности обучающегося в электронном формате для рассмотрения педагогом итогов работы.

Обобщение как универсальное учебное действие включает следующие операции:

- сравнение предметов (объектов, явлений, понятий) и выделение их общих признаков;
- анализ выделенных признаков и определение наиболее устойчивых (инвариантных) существенных признаков (свойств);
- игнорирование индивидуальных и/ или особенных свойств каждого предмета;
- сокращённая сжатая формулировка общего главного существенного признака всех анализируемых предметов.

Обучающемуся можно предложить (в условиях экранного представления моделей объектов, явлений) гораздо большее их количество, нежели в реальных условиях, для сравнения предметов (объектов, явлений) и выделения их общих признаков. При этом возможна фиксация деятельности обучающегося в электрон ном формате для рассмотрения учителем итогов работы.

Систематическая работа обучающегося с заданиями, требующими применения одинаковых способов действий на различном предметном содержании, формирует у обучающихся чёткое представление об их универсальных свойствах, т.е. возможность обобщённой характеристики сущности универсального действия.

Сформированность УУД у обучающихся определяется на этапе завершения ими освоения программы начального общего образования.

Полученные результаты не подлежат балльной оценке, так как в соответствии с закономерностями контрольно-оценочной деятельности балльной оценкой (отметкой) оценивается результат, а не процесс деятельности. В задачу педагогического работника входит проанализировать вместе с обучающимся его достижения, ошибки и встретившиеся трудности.

В рабочих программах учебных предметов содержание метапредметных достижений обучения представлено в разделе «Содержание обучения», которое строится по классам.

В каждом классе каждого учебного предмета представлен возможный вариант содержания всех групп УУД по каждому году обучения на уровне начального общего образования. В 1 и 2 классах определён пропедевтический уровень овладения УУД, и только к концу второго года обучения появляются признаки универсальности.

Во всех рабочих программах учебных предметов содержание УУД представлено также в разделе «Планируемые результаты обучения».

Познавательные УУД включают перечень базовых логических действий; базовых исследовательских действий; работу с информацией.

Коммуникативные УУД включают перечень действий участника учебного диалога, действия, связанные со смысловым чтением и текстовой деятельностью, а также УУД, обеспечивающие монологические формы речи (описание, рассуждение, повествование).

Регулятивные УУД включают перечень действий саморегуляции, самоконтроля и самооценки.

Отдельный раздел «Совместная деятельность» интегрирует коммуникативные и регулятивные действия, необходимые для успешной совместной деятельности.

2.3. РАБОЧАЯ ПРОГРАММА ВОСПИТАНИЯ

Рабочая программа воспитания (далее – Программа воспитания) соответствует требованиям ФГОС НОО.

Рабочая программа воспитания разработана на основе федеральной рабочей программы воспитания (п. 24 «Федеральная рабочая программа воспитания» Федеральной образовательной программы НОО).

Пояснительная записка

Программа основывается на единстве и преемственности образовательного процесса всех уровней общего образования, соотносится с рабочими программами воспитания для организаций дошкольного и среднего профессионального образования.

Рабочая программа воспитания предназначена для планирования и организации системной воспитательной деятельности; разрабатывается и утверждается с участием коллегиальных органов управления общеобразовательной организацией, в том числе советов обучающихся, советов родителей (законных представителей); реализуется в единстве урочной и внеурочной деятельности, осуществляемой совместно с семьёй и другими участниками образовательных отношений, социальными институтами воспитания; предусматривает приобщение обучающихся к российским традиционным духовным ценностям, включая ценности своей этнической группы, правилам и нормам поведения, принятым в российском обществе на основе российских базовых конституционных норм и ценностей; предусматривает историческое просвещение, формирование российской культурной и гражданской идентичности обучающихся.

Программа включает три раздела: целевой, содержательный, организационный.

При разработке или обновлении рабочей программы воспитания её содержание, за исключением целевого раздела, может изменяться в соответствии с особенностями общеобразовательной организации: организационно-правовой формой, контингентом обучающихся и их родителей (законных представителей), направленностью образовательной программы, в том числе предусматривающей углублённое изучение отдельных учебных предметов, учитывающей этнокультурные интересы, особые образовательные потребности обучающихся.

РАЗДЕЛ 1. ЦЕЛЕВОЙ

Содержание воспитания обучающихся в общеобразовательной организации определяется содержанием российских базовых (гражданских, национальных) норм и ценностей, которые закреплены в Конституции Российской Федерации. Эти ценности и нормы определяют инвариантное содержание воспитания обучающихся. Вариативный компонент содержания воспитания обучающихся

включает духовно-нравственные ценности культуры, традиционных религий народов России.

Воспитательная деятельность в общеобразовательной организации планируется и осуществляется в соответствии с приоритетами государственной политики в сфере воспитания, установленными в Стратегии развития воспитания в Российской Федерации на период до 2025 года (Распоряжение Правительства Российской Федерации от 29.05.2015 № 996-р). Приоритетной задачей Российской Федерации в сфере воспитания детей является развитие высоконравственной личности, разделяющей российские традиционные духовные ценности, обладающей актуальными знаниями и умениями, способной реализовать свой потенциал в условиях современного общества, готовой к мирному созиданию и защите Родины.

1.1 Цель и задачи воспитания обучающихся

Современный российский национальный воспитательный идеал - высоконравственный, творческий, компетентный гражданин России, принимающий судьбу Отечества как свою личную, осознающий ответственность за настоящее и будущее страны, укоренённый в духовных и культурных традициях многонационального народа Российской Федерации.

В соответствии с этим идеалом и нормативными правовыми актами Российской Федерации в сфере образования **цель воспитания** обучающихся в общеобразовательной организации: развитие личности, создание условий для самоопределения и социализации на основе социокультурных, духовно-нравственных ценностей и принятых в российском обществе правил и норм поведения в интересах человека, семьи, общества и государства, формирование у обучающихся чувства патриотизма, гражданственности, уважения к памяти защитников Отечества и подвигам Героев Отечества, закону и правопорядку, человеку труда и старшему поколению, взаимного уважения, бережного отношения к культурному наследию и традициям многонационального народа Российской Федерации, природе и окружающей среде.

Задачи воспитания обучающихся в общеобразовательной организации:

- усвоение ими знаний норм, духовно-нравственных ценностей, традиций, которые выработало российское общество (социально значимых знаний);
- формирование и развитие личностных отношений к этим нормам, ценностям, традициям (их освоение, принятие);
- приобретение соответствующего этим нормам, ценностям, традициям социокультурного опыта поведения, общения, межличностных и социальных отношений, применения полученных знаний;
- достижение личностных результатов освоения общеобразовательных программ в соответствии с ФГОС НОО.

Личностные результаты освоения обучающимися общеобразовательных программ включают:

- осознание российской гражданской идентичности;
- сформированность ценностей самостоятельности и инициативы;

- готовность обучающихся к саморазвитию, самостоятельности и личностному самоопределению;
- наличие мотивации к целенаправленной социально значимой деятельности;
- сформированность внутренней позиции личности как особого ценностного отношения к себе, окружающим людям и жизни в целом.

Воспитательная деятельность в общеобразовательной организации планируется и осуществляется на основе аксиологического, антропологического, культурно-исторического, системно-деятельностного, личностно-ориентированного подходов и с учётом принципов воспитания: гуманистической направленности воспитания, совместной деятельности детей и взрослых, следования нравственному примеру, безопасной жизнедеятельности, инклюзивности, возрастосообразности.

1.2 Направления воспитания

Программа реализуется в единстве учебной и воспитательной деятельности общеобразовательной организации по основным направлениям воспитания в соответствии с ФГОС НОО и отражает готовность обучающихся руководствоваться ценностями и приобретать первоначальный опыт деятельности на их основе, в том числе в части:

- **гражданского воспитания** — формирование российской гражданской идентичности, принадлежности к общности граждан Российской Федерации, к народу России как источнику власти в Российском государстве и субъекту тысячелетней российской государственности, уважения к правам, свободам и обязанностям гражданина России, правовой и политической культуры;

- **патриотического воспитания** — воспитание любви к родному краю, Родине, своему народу, уважения к другим народам России; историческое просвещение, формирование российского национального исторического сознания, российской культурной идентичности;

- **духовно-нравственного воспитания** — воспитание на основе духовно-нравственной культуры народов России, традиционных религий народов России, формирование традиционных российских семейных ценностей; воспитание честности, доброты, милосердия, справедливости, дружелюбия и взаимопомощи, уважения к старшим, к памяти предков;

- **эстетического воспитания** — формирование эстетической культуры на основе российских традиционных духовных ценностей, приобщение к лучшим образцам отечественного и мирового искусства;

- **физического воспитания** — формирование культуры здорового образа жизни и эмоционального благополучия - развитие физических способностей с учётом возможностей и состояния здоровья, навыков безопасного поведения в природной и социальной среде, чрезвычайных ситуациях;

- **трудового воспитания** — воспитание уважения к труду, трудящимся, результатам труда (своего и других людей), ориентация на трудовую деятельность, получение профессии, личностное самовыражение в продуктивном, нравственно достойном труде в российском обществе, достижение выдающихся

результатов в профессиональной деятельности;

– **экологического воспитания** — формирование экологической культуры, ответственного, бережного отношения к природе, окружающей среде на основе российских традиционных духовных ценностей, навыков охраны, защиты, восстановления природы, окружающей среды;

– **ценностях научного познания** — воспитание стремления к познанию себя и других людей, природы и общества, к получению знаний, качественного образования с учётом личностных интересов и общественных потребностей.

1.3 Целевые ориентиры результатов воспитания

Требования к личностным результатам освоения обучающимися образовательных программ начального общего образования установлены в соответствующих ФГОС НОО.

На основании этих требований в данном разделе представлены целевые ориентиры результатов в воспитании, развитии личности обучающихся, на достижение которых должна быть направлена деятельность педагогического коллектива для выполнения требований ФГОС НОО.

Целевые ориентиры определены в соответствии с инвариантным содержанием воспитания обучающихся на основе российских базовых (гражданских, конституциональных) ценностей, обеспечивают единство воспитания, воспитательного пространства.

Целевые ориентиры результатов воспитания сформулированы на уровне начального общего образования по направлениям воспитания в соответствии с ФГОС НОО.

Целевые ориентиры результатов воспитания на уровне начального общего образования.

Целевые ориентиры
Гражданско-патриотическое воспитание
Знающий и любящий свою малую родину, свой край, имеющий представление о Родине — России, её территории, расположении.
Сознающий принадлежность к своему народу и к общности граждан России, проявляющий уважение к своему и другим народам.
Понимающий свою сопричастность к прошлому, настоящему и будущему родного края, своей Родины — России, Российского государства.
Понимающий значение гражданских символов (государственная символика России, своего региона), праздников, мест почитания героев и защитников Отечества, проявляющий к ним уважение.
Имеющий первоначальные представления о правах и ответственности человека в обществе, гражданских правах и обязанностях.
Принимающий участие в жизни класса, общеобразовательной организации, в доступной по возрасту социально значимой деятельности.
Духовно-нравственное воспитание
Уважающий духовно-нравственную культуру своей семьи, своего народа, семейные ценности с учётом национальной, религиозной принадлежности.

<p>Сознающий ценность каждой человеческой жизни, признающий индивидуальность и достоинство каждого человека.</p> <p>Доброжелательный, проявляющий сопереживание, готовность оказывать помощь, выражающий неприятие поведения, причиняющего физический и моральный вред другим людям, уважающий старших.</p> <p>Умеющий оценивать поступки с позиции их соответствия нравственным нормам, осознающий ответственность за свои поступки.</p> <p>Владеющий представлениями о многообразии языкового и культурного пространства России, имеющий первоначальные навыки общения с людьми разных народов, вероисповеданий.</p> <p>Сознающий нравственную и эстетическую ценность литературы, родного языка, русского языка, проявляющий интерес к чтению.</p>
<p>Эстетическое воспитание</p>
<p>Способный воспринимать и чувствовать прекрасное в быту, природе, искусстве, творчестве людей.</p> <p>Проявляющий интерес и уважение к отечественной и мировой художественной культуре.</p> <p>Проявляющий стремление к самовыражению в разных видах художественной деятельности, искусстве.</p>
<p>Физическое воспитание, формирование культуры здоровья и эмоционального благополучия</p>
<p>Бережно относящийся к физическому здоровью, соблюдающий основные правила здорового и безопасного для себя и других людей образа жизни, в том числе в информационной среде.</p> <p>Владеющий основными навыками личной и общественной гигиены, безопасного поведения в быту, природе, обществе.</p> <p>Ориентированный на физическое развитие с учётом возможностей здоровья, занятия физкультурой и спортом.</p> <p>Сознающий и принимающий свою половую принадлежность, соответствующие ей психофизические и поведенческие особенности с учётом возраста.</p>
<p>Трудовое воспитание</p>
<p>Сознающий ценность труда в жизни человека, семьи, общества.</p> <p>Проявляющий уважение к труду, людям труда, бережное отношение к результатам труда, ответственное потребление.</p> <p>Проявляющий интерес к разным профессиям.</p> <p>Участвующий в различных видах доступного по возрасту труда, трудовой деятельности.</p>
<p>Экологическое воспитание</p>
<p>Понимающий ценность природы, зависимость жизни людей от природы, влияние людей на природу, окружающую среду.</p> <p>Проявляющий любовь и бережное отношение к природе, неприятие действий, приносящих вред природе, особенно живым существам.</p> <p>Выражающий готовность в своей деятельности придерживаться</p>

экологических норм.
Ценности научного познания
Выражающий познавательные интересы, активность, любознательность и самостоятельность в познании, интерес и уважение к научным знаниям, науке. Обладающий первоначальными представлениями о природных и социальных объектах, многообразии объектов и явлений природы, связи живой и неживой природы, о науке, научном знании. Имеющий первоначальные навыки наблюдений, систематизации и осмысления опыта в естественнонаучной и гуманитарной областях знания.

РАЗДЕЛ 2. СОДЕРЖАТЕЛЬНЫЙ

2.1 Уклад общеобразовательной организации

Уклад задаёт порядок жизни общеобразовательной организации и аккумулирует ключевые характеристики, определяющие особенности воспитательного процесса. Уклад общеобразовательной организации удерживает ценности, принципы, нравственную культуру взаимоотношений, традиции воспитания, в основе которых лежат российские базовые ценности, определяет условия и средства воспитания, отражающие самобытный облик общеобразовательной организации и её репутацию в окружающем образовательном пространстве, социуме.

Основные характеристики:

- основные вехи истории общеобразовательной организации, выдающиеся события, деятели в её истории;

- цель образовательной организации в самосознании её педагогического коллектива;

- наиболее значимые традиционные дела, события, мероприятия в общеобразовательной организации, составляющие основу воспитательной системы;

- традиции и ритуалы, символика, особые нормы этикета в общеобразовательной организации;

- социальные партнёры общеобразовательной организации, их роль, возможности в развитии, совершенствовании условий воспитания, воспитательной деятельности;

- значимые для воспитания проекты и программы, в которых общеобразовательная организация уже участвует или планирует участвовать (федеральные, региональные, муниципальные, международные, сетевые и др.), включённые в систему воспитательной деятельности;

- реализуемые инновационные, перспективные воспитательные практики, определяющие «уникальность» общеобразовательной организации; результаты их реализации, трансляции в системе образования;

- наличие проблемных зон, дефицитов, препятствий достижению эффективных результатов в воспитательной деятельности и решения этих проблем, отсутствующие или недостаточно выраженные в массовой практике.

Дополнительные характеристики:

- особенности местоположения и социокультурного окружения общеобразовательной организации, историко-культурная, этнокультурная, конфессиональная специфика населения местности, включённость в историко-культурный контекст территории;

- контингент обучающихся, их семей, его социально-культурные, этнокультурные, конфессиональные и иные особенности, стабильный состав, наличие и состав обучающихся с особыми образовательными потребностями, с ОВЗ, находящихся в трудной жизненной ситуации и др.;

- организационно-правовая форма общеобразовательной организации, наличие разных уровней общего образования, направленность образовательных

программ, в том числе наличие образовательных программ с углублённым изучением учебных предметов;

- режим деятельности общеобразовательной организации, в том числе характеристики по решению участников образовательных отношений (форма обучающихся, организация питания и т. п.);

- наличие вариативных учебных курсов, практик гражданской, духовно-нравственной, социокультурной, экологической и другой воспитательной направленности, в том числе включённых в учебные планы по решению участников образовательных отношений, авторских курсов, программ воспитательной направленности, самостоятельно разработанных и реализуемых педагогами общеобразовательной организации.

2.2 Виды, формы и содержание воспитательной деятельности

Виды, формы и содержание воспитательной деятельности в этом разделе представляются по модулям.

В модуле описываются виды, формы и содержание воспитательной работы в учебном году в рамках определённого направления деятельности в общеобразовательной организации. Каждый из модулей обладает воспитательным потенциалом с особыми условиями, средствами, возможностями воспитания.

В Программе представлены описания воспитательной работы в рамках основных (инвариантных) модулей, согласно правовым условиям реализации общеобразовательных программ и описания дополнительных (вариативных) модулей, реализуемых в общеобразовательной организации. Также описание модулей, соответствующее общей концепции общеобразовательной организации.

1.1 Модуль «Урочная деятельность»

Реализация воспитательного потенциала уроков (урочной деятельности, аудиторных занятий) может предусматривать:

- максимальное использование воспитательных возможностей содержания учебных предметов для формирования у обучающихся российских традиционных духовно-нравственных и социокультурных ценностей, российского исторического сознания на основе исторического просвещения; подбор соответствующего содержания уроков, заданий, вспомогательных материалов, проблемных ситуаций для обсуждений;

- включение учителями в рабочие программы по учебным предметам, курсам, модулям целевых ориентиров результатов воспитания, их учёт в определении воспитательных задач уроков, занятий;

- включение учителями в рабочие программы учебных предметов, курсов, модулей тематики в соответствии с календарным планом воспитательной работы;

- выбор методов, методик, технологий, оказывающих воспитательное воздействие на личность в соответствии с воспитательным идеалом, целью и задачами воспитания, целевыми ориентирами результатов воспитания; реализацию приоритета воспитания в учебной деятельности;

- привлечение внимания обучающихся к ценностному аспекту изучаемых на уроках предметов, явлений и событий, инициирование обсуждений, высказываний своего мнения, выработки своего личного отношения к изучаемым событиям, явлениям, лицам;

- применение интерактивных форм учебной работы — интеллектуальных, стимулирующих познавательную мотивацию, игровых методик, дискуссий, дающих возможность приобрести опыт ведения конструктивного диалога; групповой работы, которая учит строить отношения и действовать в команде, способствует развитию критического мышления;

- побуждение обучающихся соблюдать нормы поведения, правила общения со сверстниками и педагогами, соответствующие укладу общеобразовательной организации, установление и поддержку доброжелательной атмосферы;

- организацию наставничества мотивированных и эрудированных обучающихся над неуспевающими одноклассниками, в том числе с особыми образовательными потребностями, дающего обучающимся социально значимый опыт сотрудничества и взаимной помощи;

- инициирование и поддержку исследовательской деятельности обучающихся, планирование и выполнение индивидуальных и групповых проектов воспитательной направленности.

1.2 Модуль «Внеурочная деятельность и дополнительное образование»

Реализация воспитательного потенциала внеурочной деятельности в целях обеспечения индивидуальных потребностей обучающихся осуществляется в рамках выбранных ими курсов, занятий и мероприятий:

- курсы и занятия патриотической, гражданско-патриотической, военно-патриотической, краеведческой, историко-культурной направленности;

- курсы и занятия духовно-нравственной направленности по религиозным культурам народов России, основам духовно-нравственной культуры народов России, духовно-историческому краеведению;

- курсы и занятия познавательной, научной, исследовательской, просветительской направленности;

- мероприятия экологической, природоохранной направленности;

- курсы и занятия в области искусств, художественного творчества разных видов и жанров;

- мероприятия туристско-краеведческой направленности;

- курсы и занятия оздоровительной и спортивной направленности.

1.3 Модуль «Классное руководство»

Реализация воспитательного потенциала классного руководства как особого вида педагогической деятельности, направленной, в первую очередь, на решение задач воспитания и социализации обучающихся, может предусматривать:

- планирование и проведение классных часов целевой воспитательной тематической направленности;

- инициирование и поддержку классными руководителями участия классов в общешкольных делах, мероприятиях, оказание необходимой помощи обучающимся в их подготовке, проведении и анализе;

- организацию интересных и полезных для личностного развития обучающихся совместных дел, позволяющих вовлекать в них обучающихся с разными потребностями, способностями, давать возможности для самореализации, устанавливать и укреплять доверительные отношения, стать для них значимым взрослым, задающим образцы поведения;

- сплочение коллектива класса через игры и тренинги на командообразование, внеучебные и внешкольные мероприятия, походы, экскурсии, празднования дней рождения обучающихся, классные вечера;

- выработку совместно с обучающимися правил поведения класс, участие в выработке таких правил поведения в образовательной организации;

- изучение особенностей личностного развития обучающихся путем наблюдения за их поведением, в специально создаваемых педагогических ситуациях, в играх, беседах по нравственным проблемам, результаты наблюдения сверяются с результатами бесед с родителями, учителями, а также с педагогом-психологом;

- доверительное общение и поддержку обучающихся в решении проблем, совместный поиск решений проблем, коррекцию поведения обучающихся через частные беседы индивидуально и вместе с их родителями, с другими обучающимися класса;

- индивидуальную работу с обучающимися класса по ведению личных портфолио, в которых они фиксируют свои учебные, творческие, спортивные, личностные достижения;

- регулярные консультации с учителями-предметниками, направленные на формирование единства требований по вопросам воспитания и обучения, предупреждение и/или разрешение конфликтов между учителями и обучающимися;

- проведение педагогических советов для решения конкретных проблем класса, интеграции воспитательных влияний педагогов на обучающихся, привлечение учителей-предметников к участию в классных делах, дающих им возможность лучше узнавать и понимать обучающихся, общаясь и наблюдая их во внеучебной обстановке, участвовать в родительских собраниях класса;

- организацию и проведение регулярных родительских собраний, информирование родителей об успехах и проблемах обучающихся, их положении в классе, жизни класса в целом, помощь родителям и иным членам семьи в отношениях с учителями, администрацией;

- создание и организацию работы родительского комитета класса, участвующего в решении вопросов воспитания и обучения в классе, общеобразовательной организации;

- привлечение родителей (законных представителей), членов семей обучающихся к организации и проведению воспитательных дел, мероприятий в классе и общеобразовательной организации;

- проведение в классе праздников, конкурсов, соревнований и других мероприятий.

1.4 Модуль «Основные школьные дела»

Реализация воспитательного потенциала основных школьных дел может предусматривать:

- общешкольные праздники, ежегодные творческие мероприятия, связанные с общероссийскими, региональными праздниками, памятными датами, в которых участвуют все классы;

- участие во всероссийских акциях, посвящённых значимым событиям в России, мире;

- торжественные мероприятия, связанные с завершением образования, переходом на следующий уровень образования, символизирующие приобретение новых социальных статусов в общеобразовательной организации, обществе;

- церемонии награждения (по итогам учебного периода, года) обучающихся и педагогов за участие в жизни общеобразовательной организации, достижения в конкурсах, соревнованиях, олимпиадах, вклад в развитие общеобразовательной организации, своей местности;

- социальные проекты в общеобразовательной организации, совместно разрабатываемые и реализуемые обучающимися и педагогами, в том числе с участием социальных партнёров, комплексы дел благотворительной, экологической, патриотической, трудовой и др. направленности;

- проводимые для жителей населенного пункта и организуемые совместно с семьями обучающихся праздники, фестивали, представления в связи с памятными датами, значимыми событиями для жителей населенного пункта;

- разновозрастные сборы, многодневные выездные события, включающие в себя комплекс коллективных творческих дел гражданской, патриотической, историко-краеведческой, экологической, трудовой, спортивно-оздоровительной и другой направленности;

- вовлечение по возможности каждого обучающегося в школьные дела в разных ролях (сценаристов, постановщиков, исполнителей, корреспондентов, ведущих, декораторов, музыкальных редакторов, ответственных за костюмы и оборудование, за приглашение и встречу гостей и т. д.), помощь обучающимся в освоении навыков подготовки, проведения, анализа общешкольных дел;

- наблюдение за поведением обучающихся в ситуациях подготовки, проведения, анализа основных школьных дел, мероприятий, их отношениями с обучающимися разных возрастов, с педагогами и другими взрослыми.

1.5 Модуль «Внешкольные мероприятия»

Реализация воспитательного потенциала внешкольных мероприятий может предусматривать:

- общие внешкольные мероприятия, в том числе организуемые совместно с социальными партнёрами общеобразовательной организации;

- внешкольные тематические мероприятия воспитательной направленности, организуемые педагогами по изучаемым в общеобразовательной организации учебным предметам, курсам, модулям в рамках предметных недель;

- экскурсии, походы выходного дня (в музей, картинную галерею, технопарк, на предприятие и другое), организуемые в классах классными

руководителями, в том числе совместно с родителями (законными представителями) обучающихся с привлечением их к планированию, организации, проведению, оценке мероприятия;

- литературные, исторические, экологические и другие походы, экскурсии, экспедиции, слёты и другие, организуемые педагогическими работниками, в том числе совместно с родителями (законными представителями) обучающихся для изучения историко-культурных мест, событий, биографий проживавших в этой местности российских поэтов и писателей, деятелей науки, природных и историко-культурных ландшафтов, флоры и фауны и другого;

- выездные события, включающие в себя комплекс коллективных творческих дел, в процессе которых складывается детско-взрослая общность, характеризующаяся доверительными взаимоотношениями, ответственным отношением к делу, атмосферой эмоционально-психологического комфорта.

1.6 Модуль «Организация предметно-пространственной среды»

Реализация воспитательного потенциала предметно-пространственной среды может предусматривать совместную деятельность педагогов, обучающихся, других участников образовательных отношений по её созданию, поддержанию, использованию в воспитательном процессе:

- оформление внешнего вида здания, фасада, холла при входе в общеобразовательную организацию государственной символикой Российской Федерации, субъекта Российской Федерации, муниципального образования (флаг, герб), изображениями символики Российского государства в разные периоды тысячелетней истории, исторической символики региона;

- организацию и проведение церемоний поднятия (спуска) государственного флага Российской Федерации;

- размещение карт России, регионов, муниципальных образований (современных и исторических, точных и стилизованных, географических, природных, культурологических, художественно оформленных, в том числе материалами, подготовленными обучающимися) с изображениями значимых культурных объектов местности, региона, России, памятных исторических, гражданских, народных, религиозных мест почитания, портретов выдающихся государственных деятелей России, деятелей культуры, науки, производства, искусства, военных, героев и защитников Отечества;

- изготовление, размещение, обновление художественных изображений (символических, живописных, фотографических, интерактивных аудио и видео) природы России, региона, местности, предметов традиционной культуры и быта, духовной культуры народов России;

- организацию и поддержание в общеобразовательной организации звукового пространства позитивной духовно-нравственной, гражданско-патриотической воспитательной направленности (звонки-мелодии, музыка, информационные сообщения), исполнение гимна Российской Федерации;

- разработка, оформление, поддержание, использование в воспитательном процессе «места гражданского почитания» в помещениях общеобразовательной организации и на прилегающей территории для общественно-гражданского

почитания лиц, мест, событий в истории России; мемориалов воинской славы, памятников, памятных досок;

- оформление и обновление «мест новостей», стендов в помещениях (холл первого этажа, рекреации), содержащих в доступной, привлекательной форме новостную информацию позитивного гражданско-патриотического, духовно-нравственного содержания, фотоотчёты об интересных событиях, поздравления педагогов и обучающихся и т. п.;

- разработку и популяризацию символики общеобразовательной организации (эмблема, флаг, логотип, элементы костюма обучающихся и т. п.), используемой как повседневно, так и в торжественные моменты;

- подготовку и размещение регулярно сменяемых экспозиций творческих работ обучающихся в разных предметных областях, демонстрирующих их способности, знакомящих с работами друг друга;

- поддержание эстетического вида и благоустройство всех помещений в общеобразовательной организации, доступных и безопасных рекреационных зон, озеленение территории при общеобразовательной организации;

- разработку, оформление, поддержание и использование игровых пространств, спортивных и игровых площадок, зон активного и тихого отдыха;

- создание и поддержание в вестибюле или библиотеке стеллажей свободного книгообмена, на которые обучающиеся, родители, педагоги могут выставлять для общего использования свои книги, брать для чтения другие;

- деятельность классных руководителей и других педагогов вместе с обучающимися, их родителями по благоустройству, оформлению школьных аудиторий, пришкольной территории;

- разработку и оформление пространств проведения значимых событий, праздников, церемоний, торжественных линеек, творческих вечеров (событийный дизайн);

- разработку и обновление материалов (стендов, плакатов, инсталляций и др.), акцентирующих внимание обучающихся на важных для воспитания ценностях, правилах, традициях, укладе общеобразовательной организации, актуальных вопросах профилактики и безопасности.

Предметно-пространственная среда строится как максимально доступная для обучающихся с особыми образовательными потребностями.

1.7 Модуль «Взаимодействие с родителями (законными представителями)»

Реализация воспитательного потенциала взаимодействия с родителями (законными представителями) обучающихся может предусматривать:

- создание и деятельность в общеобразовательной организации, в классах представительных органов родительского сообщества (родительского комитета общеобразовательной организации, классов), участвующих в обсуждении и решении вопросов воспитания и обучения, деятельность представителей родительского сообщества в Родительском комитете общеобразовательной организации;

- тематические родительские собрания в классах, общешкольные

родительские собрания по вопросам воспитания, взаимоотношений обучающихся и педагогов, условий обучения и воспитания;

- родительские дни, в которые родители (законные представители) могут посещать уроки и внеурочные занятия;

- работу семейных клубов, родительских гостиных, предоставляющих родителям, педагогам и обучающимся площадку для совместного досуга и общения, с обсуждением актуальных вопросов воспитания;

- проведение тематических собраний (в том числе по инициативе родителей), на которых родители могут получать советы по вопросам воспитания, консультации психологов, врачей, социальных работников, служителей традиционных российских религий, обмениваться опытом;

- родительские форумы на официальном сайте образовательной организации в информационно-коммуникационной сети «Интернет», интернет-сообщества, группы с участием педагогов, на которых обсуждаются интересующие родителей вопросы, согласуется совместная деятельность;

- участие родителей в психолого-педагогических консилиумах в случаях, предусмотренных нормативными документами о психолого-педагогическом консилиуме в общеобразовательной организации в соответствии с порядком привлечения родителей (законных представителей);

- привлечение родителей (законных представителей) к подготовке и проведению классных и общешкольных мероприятий;

- при наличии среди обучающихся детей-сирот, оставшихся без попечения родителей, приёмных детей целевое взаимодействие с их законными представителями.

1.8 Модуль «Самоуправление»

Реализация воспитательного потенциала ученического самоуправления в общеобразовательной организации может предусматривать:

- организацию и деятельность органов ученического самоуправления (Совет обучающихся), избранных обучающимися;

- представление органами ученического самоуправления интересов обучающихся в процессе управления общеобразовательной организацией;

- защиту органами ученического самоуправления законных интересов и прав обучающихся;

- участие представителей органов ученического самоуправления в разработке, обсуждении и реализации рабочей программы воспитания, календарного плана воспитательной работы, в анализе воспитательной деятельности в общеобразовательной организации.

1.9 Модуль «Профилактика и безопасность»

Реализация воспитательного потенциала профилактической деятельности в целях формирования и поддержки безопасной и комфортной среды в общеобразовательной организации может предусматривать:

- организацию деятельности педагогического коллектива по созданию в общеобразовательной организации эффективной профилактической среды обеспечения безопасности жизнедеятельности как условия успешной

воспитательной деятельности;

- проведение исследований, мониторинга рисков безопасности и ресурсов повышения безопасности, выделение и психолого-педагогическое сопровождение групп риска обучающихся по разным направлениям (агрессивное поведение, зависимости и другое);

- проведение коррекционно-воспитательной работы с обучающимся групп риска силами педагогического коллектива и с привлечением сторонних специалистов (психологов, работников социальных служб, правоохранительных органов, опеки и других);

- разработку и реализацию профилактических программ, направленных на работу как с девиантными обучающимися, так и с их окружением; организацию межведомственного взаимодействия;

- вовлечение обучающихся в воспитательную деятельность, проекты, программы профилактической направленности социальных и природных рисков в общеобразовательной организации в социокультурном окружении с педагогами, родителями, социальными партнёрами (антинаркотические, антиалкогольные, против курения, вовлечения в деструктивные детские и молодёжные объединения, культуры, субкультуры, группы в социальных сетях; по безопасности в цифровой среде, на транспорте, на воде, безопасности дорожного движения, противопожарной безопасности, антитеррористической и антиэкстремистской безопасности, гражданской обороне и другие);

- организацию превентивной работы с обучающимися со сценариями социально одобряемого поведения, по развитию навыков саморефлексии, самоконтроля, устойчивости к негативным воздействиям, групповому давлению;

- профилактику правонарушений, девиаций посредством организации деятельности, альтернативной девиантному поведению — познания (путешествия), испытания себя (походы, спорт), значимого общения, творчества, деятельности (в том числе профессиональной, религиозно-духовной, благотворительной, художественной и другой);

- предупреждение, профилактику и целенаправленную деятельность в случаях появления, расширения, влияния в общеобразовательной организации маргинальных групп обучающихся (оставивших обучение, криминальной направленности, с агрессивным поведением и других);

- профилактику расширения групп, семей обучающихся, требующих специальной психолого-педагогической поддержки и сопровождения (слабоуспевающие, социально запущенные, социально неадаптированные дети-мигранты, обучающиеся с ОВЗ и другие).

1.10 Модуль «Социальное партнёрство»

Реализация воспитательного потенциала социального партнёрства может предусматривать:

- участие представителей организаций-партнёров, в том числе в соответствии с договорами о сотрудничестве, в проведении отдельных мероприятий в рамках рабочей программы воспитания и календарного плана воспитательной работы (дни открытых дверей, государственные, региональные,

школьные праздники, торжественные мероприятия и другие);

- участие представителей организаций-партнёров в проведении отдельных уроков, внеурочных занятий, внешкольных мероприятий соответствующей тематической направленности;

- проведение на базе организаций-партнёров отдельных уроков, занятий, внешкольных мероприятий, акций воспитательной направленности;

1.11 Модуль «Профориентация»

Реализация воспитательного потенциала профориентационной работы общеобразовательной организации может предусматривать:

- проведение циклов профориентационных часов, направленных на подготовку обучающегося к осознанному планированию и реализации своего профессионального будущего;

- профориентационные игры (игры-симуляции, деловые игры, квесты, кейсы), расширяющие знания о профессиях, способах выбора профессий, особенностях, условиях разной профессиональной деятельности;

- экскурсии на предприятия, в организации, дающие начальные представления о существующих профессиях и условиях работы;

- посещение профориентационных выставок, ярмарок профессий, тематических профориентационных парков, лагерей, дней открытых дверей в организациях профессионального, высшего образования;

- совместное с педагогами изучение обучающимися интернет-ресурсов, посвящённых выбору профессий, прохождение профориентационного онлайн-тестирования, онлайн-курсов по интересующим профессиям и направлениям профессионального образования;

- участие в работе всероссийских профориентационных проектов;

- индивидуальное консультирование психологом обучающихся и их родителей (законных представителей) по вопросам склонностей, способностей, иных индивидуальных особенностей обучающихся, которые могут иметь значение в выборе ими будущей профессии;

1.12 Модуль «ШСК и здоровьесберегающая деятельность»

Реализация воспитательного потенциала школьного спортивного клуба и здоровьесберегающей деятельности общеобразовательной организации может предусматривать:

- организация и проведение спортивных, физкультурных и оздоровительных мероприятий в образовательной организации, тестирования в рамках Всероссийского физкультурно-спортивного комплекса «Готов к труду и обороне» и других мероприятий;

- воспитание физических и морально-волевых качеств, укрепление здоровья обучающихся, социальной активности обучающихся и педагогических работников образовательной организации, посредством занятий физической культурой и спортом;

- формирование команд по различным видам спорта и обеспечение их участия в соревнованиях разного уровня;

- пропаганду основных идей физической культуры, спорта, здорового образа жизни в образовательной организации;
- поощрение обучающихся, добившихся высоких показателей в физической культуре и спорте;
- информирование обучающихся о проводимых спортивных, физкультурных и оздоровительных мероприятиях в образовательной организации и других организациях города.

1.13 Модуль «Школа безопасности и патриотическое воспитание»

Школьный возраст наиболее благоприятен для воспитания социальной ответственности и формирования личности, способной защитить себя и окружающих от угроз в повседневной жизни и в опасных ситуациях, сознательно противостоять возникновению опасностей от предпринимаемых действий в личной, семейно-бытовой, общественной, учебной, производственной, природной и иных сферах. Формирование у обучающихся сознательного и ответственного отношения к личной безопасности и безопасности окружающих, приобретение ими способности сохранить жизнь и здоровье в неблагоприятных, угрожающих жизни условиях, оказание помощи пострадавшим - основная идея специфики образовательной организации.

Ключевым понятием в системе ценностей данного модуля является культура безопасности жизнедеятельности – как часть общей культуры и оздоровление, но в более широком смысле, то есть не только физиологическом, но и в духовном и психологическом. Эта работа осуществляется через:

- программы и проекты, направленные на обеспечение безопасности обучающихся (в рамках деятельности отряда юных инспекторов дорожного движения, проведение тематических классных часов, учений и игр по основам безопасности, оказания первой медицинской помощи);
- экскурсии, экспедиции, походы, которые помогают обучающимся расширить свой кругозор, получить новые знания об окружающей его социальной, культурной, природной среде, научиться уважительно и бережно относиться к ней, приобрести важный опыт социально одобряемого поведения в различных внешкольных ситуациях.

Безопасное общество - общество в котором с детства формируются не только знания личной и общественной безопасности, но и общество в котором главными ценностями являются любовь к своей Родине, постоянной готовности к её защите, формирование активной гражданской позиции, осознание своего места в обществе. Деятельность в рамках воспитательной работы данного модуля направлена на:

- воспитание уважения к правам, свободам и обязанностям человека;
- формирование ценностных представлений о любви к России, народам Российской Федерации, к своей малой родине;
- усвоение ценности и содержания таких понятий как «служение Отечеству», «правовая система и правовое государство», «гражданское общество», об этических категориях «свобода и ответственность», о

мировоззренческих понятиях «честь», «совесть», «долг», «справедливость» «доверие» и др.;

- развитие нравственных представлений о долге, чести и достоинстве в контексте отношения к Отечеству, к согражданам, к семье;

- формирование у обучающихся представлений о ценностях культурно-исторического наследия России, уважительного отношения к национальным героям и культурным представлениям российского народа, развитие мотивации к научно-исследовательской деятельности, позволяющей объективно воспринимать и оценивать бесспорные исторические достижения и противоречивые периоды в развитии российского государства;

- повышение уровня компетентности обучающихся в восприятии и интерпретации социально-экономических и политических процессов, и формирование на этой основе активной гражданской позиции и патриотической ответственности за судьбу страны.

Работа данного модуля осуществляется через развитие кадетского и юнармейского движения, мероприятия различного уровня, акции, митинги, конкурсы и соревнования патриотического направления, Уроки мужества, встречи с ветеранами и выдающимися личностями.

РАЗДЕЛ 3. ОРГАНИЗАЦИОННЫЙ

3.1 Кадровое обеспечение

Для кадрового потенциала школы характерны стабильность состава. Это обеспечивает более качественное и результативное преподавание и воспитание. Наличие большей части педагогов — специалистов с большим опытом педагогической деятельности способствует организации работы в системе подготовки и повышения квалификации, а так же в выборе новых подходов к преподаванию и воспитанию. Это обеспечивает выбор наиболее приемлемых методик и технологий воспитания. С одной стороны, такое положение гарантирует высокий качественный воспитательный потенциал коллектива. С другой стороны, в последние годы наблюдается омоложение педагогических кадров.

Деятельность школы по развитию кадрового потенциала: в условиях модернизации образовательного процесса решающую роль в достижении главного результата – качественного образования и воспитания школьников играет профессионализм педагогических и управленческих кадров.

В соответствии с этим важнейшими направлениями кадровой политики в области образования являются:

- совершенствование системы подготовки, переподготовки и повышения уровня квалификации и профессионализма педагогических и руководящих работников;

- работа по удовлетворению потребностей образовательной организации в высококвалифицированных и творческих кадрах;

- повышение престижа педагогической профессии.

В данном направлении в образовательной организации проводятся следующие мероприятия:

- создание комфортных условий для привлечения молодых специалистов;
- обеспечение возможности прохождения педагогами переквалификации;
- создание условий самоподготовки педагогов для успешности в прохождении аттестации на более высокую квалификационную категорию;
- разработка индивидуальных маршрутов сопровождения педагогов;
- оснащение материально - технической базы;
- использование рациональных педагогических нагрузок;
- помощь педагогу в выборе темы самообразования;
- сопровождение педагогов по теме самообразования.

Кадровое обеспечение воспитательного процесса в школе осуществляется директором, заместителями директора по учебно-воспитательной работе, заместителем директора по воспитательной работе, учителями-предметниками, классными руководителями, педагогами-психологами, социальным педагогом, библиотекарем, педагогами-организаторами, педагогами дополнительного образования.

3.2 Нормативно-методическое обеспечение

Нормативно-методическое обеспечение реализации Программы воспитания осуществляется на основании следующих локальных актов:

- образовательная программа начального общего образования;
- учебный план;
- рабочие образовательные программы по предметам;
- должностные инструкции специалистов, отвечающих за организацию воспитательной деятельности.

3.3 Требования к условиям работы с обучающимися с особыми образовательными потребностями

В воспитательной работе с категориями обучающихся, имеющих особые образовательные потребности: обучающихся с инвалидностью, с ОВЗ, из социально уязвимых групп, одарённых, с отклоняющимся поведением, — создаются особые условия.

Особыми задачами воспитания обучающихся с особыми образовательными потребностями являются:

- налаживание эмоционально-положительного взаимодействия с окружающими для их успешной социальной адаптации и интеграции в общеобразовательной организации;
- формирование доброжелательного отношения к обучающимся и их семьям со стороны всех участников образовательных отношений;
- построение воспитательной деятельности с учётом индивидуальных особенностей и возможностей каждого обучающегося;
- обеспечение психолого-педагогической поддержки семей обучающихся, содействие повышению уровня их педагогической, психологической, медико-социальной компетентности.

При организации воспитания обучающихся с особыми образовательными потребностями необходимо ориентироваться на:

- формирование личности ребёнка с особыми образовательными потребностями с использованием адекватных возрасту и физическому и (или) психическому состоянию методов воспитания;
- создание оптимальных условий совместного воспитания и обучения обучающихся с особыми образовательными потребностями и их сверстников, с использованием адекватных вспомогательных средств и педагогических приёмов, организацией совместных форм работы классных руководителей, педагогов-психологов, учителей-логопедов, учителей-дефектологов, социальных педагогов;
- личностно-ориентированный подход в организации всех видов деятельности обучающихся с особыми образовательными потребностями.

3.4 Система поощрения социальной успешности и проявлений активной жизненной позиции обучающихся

Система поощрения проявлений активной жизненной позиции и социальной успешности обучающихся призвана способствовать формированию у обучающихся ориентации на активную жизненную позицию, инициативность, максимально вовлекать их в совместную деятельность в воспитательных целях.

Система проявлений активной жизненной позиции и поощрения социальной успешности обучающихся строится на принципах:

- публичности, открытости поощрений;
- соответствия артефактов и процедур награждения укладу общеобразовательной организации, качеству воспитывающей среды, символике общеобразовательной организации;
- прозрачности правил поощрения;
- регулирования частоты награждений;
- сочетания индивидуального и коллективного поощрения;
- привлечения к участию в системе поощрений на всех стадиях родителей (законных представителей) обучающихся, представителей родительского сообщества, самих обучающихся, их представителей (с учётом наличия ученического самоуправления), сторонних организаций, их статусных представителей;
- дифференцированности поощрений.

Формы поощрения проявлений активной жизненной позиции обучающихся и социальной успешности: индивидуальные и групповые портфолио, рейтинги, благотворительная поддержка.

Ведение портфолио отражает деятельность обучающихся при её организации и регулярном поощрении классными руководителями, поддержке родителями (законными представителями) по собиранию (накоплению) артефактов, фиксирующих и символизирующих достижения обучающегося.

Портфолио может включать артефакты признания личностных достижений, достижений в группе, участия в деятельности (грамоты, поощрительные письма, фотографии призов, фото изделий, работ и др., участвовавших в конкурсах и т. д.). Кроме индивидуального портфолио, возможно ведение портфолио класса.

Рейтинги формируются через размещение имен (фамилий) обучающихся или названий (номеров) групп обучающихся, классов в последовательности, определяемой их успешностью, достижениями в чём-либо.

Благотворительная поддержка обучающихся, групп обучающихся (классов и др.) может заключаться в материальной поддержке проведения в общеобразовательной организации воспитательных дел, мероприятий, проведения внешкольных мероприятий, различных форм совместной деятельности воспитательной направленности, в индивидуальной поддержке нуждающихся в помощи обучающихся, семей, педагогических работников.

Благотворительность предусматривает публичную презентацию благотворителей и их деятельности.

3.5 Анализ воспитательного процесса

Анализ воспитательного процесса осуществляется в соответствии с целевыми ориентирами результатов воспитания, личностными результатами обучающихся на уровнях начального общего образования, установленными ФГОС НОО.

Основным методом анализа воспитательного процесса в общеобразовательной организации является ежегодный самоанализ

воспитательной работы с целью выявления основных проблем и последующего их решения с привлечением (при необходимости) внешних экспертов, специалистов.

Планирование анализа воспитательного процесса включается в календарный план воспитательной работы.

Основные принципы самоанализа воспитательной работы:

– взаимное уважение всех участников образовательных отношений;
– приоритет анализа сущностных сторон воспитания ориентирует на изучение прежде всего не количественных, а качественных показателей, таких как сохранение уклада общеобразовательной организации, содержание и разнообразие деятельности, стиль общения, отношений между педагогическими работниками, обучающимися и родителями;

– развивающий характер осуществляемого анализа ориентирует на использование его результатов для совершенствования воспитательной деятельности педагогических работников (знания и сохранения в работе цели и задач воспитания, умелого планирования воспитательной работы, адекватного подбора видов, форм и содержания совместной деятельности с обучающимися, коллегами, социальными партнёрами);

– распределённая ответственность за результаты личностного развития обучающихся ориентирует на понимание того, что личностное развитие — это результат как организованного социального воспитания, в котором общеобразовательная организация участвует наряду с другими социальными институтами, так и стихийной социализации, и саморазвития.

Основные направления анализа воспитательного процесса:

1. Результаты воспитания, социализации и саморазвития обучающихся.

Критерием, на основе которого осуществляется данный анализ, является динамика личностного развития обучающихся в каждом классе.

Анализ проводится классными руководителями вместе с заместителем директора по воспитательной работе (советником директора по воспитанию, педагогом-психологом, социальным педагогом) с последующим обсуждением результатов на методическом объединении классных руководителей или педагогическом совете.

Основным способом получения информации о результатах воспитания, социализации и саморазвития обучающихся является педагогическое наблюдение.

Внимание педагогов сосредоточивается на вопросах:

- какие проблемы, затруднения в личностном развитии обучающихся удалось решить за прошедший учебный год;
- какие проблемы, затруднения решить не удалось и почему;
- какие новые проблемы, трудности появились, над чем предстоит работать педагогическому коллективу.

2. Состояние совместной деятельности обучающихся и взрослых.

Критерием, на основе которого осуществляется данный анализ, является наличие интересной, событийно насыщенной и личностно развивающей совместной деятельности обучающихся и взрослых.

Анализ проводится заместителем директора по воспитательной работе (советником директора по воспитанию, педагогом-психологом, социальным педагогом), классными руководителями с привлечением актива родителей (законных представителей) обучающихся, совета обучающихся. Способами получения информации о состоянии организуемой совместной деятельности обучающихся и педагогических работников могут быть анкетирования и беседы с обучающимися и их родителями (законными представителями), педагогическими работниками, представителями совета обучающихся.

Результаты обсуждаются на заседании методических объединений классных руководителей или педагогическом совете.

Внимание сосредоточивается на вопросах, связанных с качеством:

- реализации воспитательного потенциала урочной деятельности;
- организуемой внеурочной деятельности и дополнительного образования обучающихся;
- деятельности классных руководителей и их классов;
- проводимых общешкольных основных дел, мероприятий;
- внешкольных мероприятий;
- создания и поддержки предметно-пространственной среды;
- взаимодействия с родительским сообществом;
- деятельности ученического самоуправления;
- деятельности по профилактике и безопасности;
- реализации потенциала социального партнёрства;
- деятельности по профориентации обучающихся;
- деятельности школьного спортивного клуба и здоровьесбережения;
- деятельности по военно-патриотическому и кадетскому направлениям.

Итогом самоанализа является перечень выявленных проблем, над решением которых предстоит работать педагогическому коллективу.

Итоги самоанализа оформляются в виде отчёта, составляемого заместителем директора по воспитательной работе в конце учебного года, рассматриваются и утверждаются педагогическим советом или иным коллегиальным органом управления в общеобразовательной организации.

3.ОРГАНИЗАЦИОННЫЙ РАЗДЕЛ

3.1. УЧЕБНЫЙ ПЛАН

ПОЯСНИТЕЛЬНАЯ ЗАПИСКА

Учебный план начального общего образования Муниципальное бюджетное общеобразовательное учреждение № 76 «Школа безопасности имени Героя Советского Союза Блинова П.Ф.» города Ижевска (далее - учебный план) для 1-4 классов, реализующих основную образовательную программу начального общего образования, соответствующую ФГОС НОО (приказ Министерства просвещения Российской Федерации от 31.05.2021 № 286 «Об утверждении федерального государственного образовательного стандарта начального общего образования»), фиксирует общий объём нагрузки, максимальный объём аудиторной нагрузки обучающихся, состав и структуру предметных областей, распределяет учебное время, отводимое на их освоение по классам и учебным предметам.

Учебный план является частью образовательной программы Муниципальное бюджетное общеобразовательное учреждение № 76 «Школа безопасности имени Героя Советского Союза Блинова П.Ф.» города Ижевска, разработанной в соответствии с ФГОС начального общего образования, с учетом Федеральной образовательной программой начального общего образования, и обеспечивает выполнение санитарно-эпидемиологических требований СП 2.4.3648-20 и гигиенических нормативов и требований СанПиН 1.2.3685-21.

Учебный год в Муниципальное бюджетное общеобразовательное учреждение № 76 «Школа безопасности имени Героя Советского Союза Блинова П.Ф.» города Ижевска начинается 02.09.2024 и заканчивается 23.05.2025.

Продолжительность учебного года в 1 классе - 33 учебные недели во 2-4 классах – 34 учебных недели.

Максимальный объем аудиторной нагрузки обучающихся в неделю составляет в 1 классе - 21 час, во 2 – 4 классах – 23 часа .

Образовательная недельная нагрузка распределяется равномерно в течение учебной недели, при этом объем максимально допустимой нагрузки в течение дня составляет:

- для обучающихся 1-х классов - не превышает 4 уроков и один раз в неделю -5 уроков.
- для обучающихся 2-4 классов - не более 5 уроков.

Распределение учебной нагрузки в течение недели строится таким образом, чтобы наибольший ее объем приходился на вторник и (или) среду. На эти дни в расписание уроков включаются предметы, соответствующие наивысшему баллу по шкале трудности либо со средним баллом и наименьшим баллом по шкале трудности, но в большем количестве, чем в остальные дни недели.

Изложение нового материала, контрольные работы проводятся на 2 - 4-х уроках в середине учебной недели. Продолжительность урока (академический час) составляет 40 минут, за исключением 1 класса.

Обучение в 1-м классе осуществляется с соблюдением следующих дополнительных требований:

- учебные занятия проводятся по 5-дневной учебной неделе и только в первую смену;
- использование «ступенчатого» режима обучения в первом полугодии (в сентябре, октябре - по 3 урока в день по 35 минут каждый, в ноябре-декабре - по 4 урока по 35 минут каждый; январь - май - по 4 урока по 40 минут каждый).
- Продолжительность выполнения домашних заданий составляет во 2-3 классах - 1,5 ч., в 4 классах - 2 ч.

С целью профилактики переутомления в календарном учебном графике предусматривается чередование периодов учебного времени, сессий и каникул. Продолжительность каникул в течение учебного года составляет не менее 30 календарных дней, летом — не менее 8 недель. Для первоклассников предусмотрены дополнительные недельные каникулы в середине третьей четверти.

Учебные занятия для учащихся 2-4 классов проводятся по 5-и дневной учебной неделе.

Учебный план состоит из двух частей — обязательной части и части, формируемой участниками образовательных отношений. Обязательная часть учебного плана определяет состав учебных предметов обязательных предметных областей.

Часть учебного плана, формируемая участниками образовательных отношений, обеспечивает реализацию индивидуальных потребностей обучающихся. Время, отводимое на данную часть учебного плана внутри максимально допустимой недельной нагрузки обучающихся, может быть использовано: на проведение учебных занятий, обеспечивающих различные интересы обучающихся

В Муниципальное бюджетное общеобразовательное учреждение № 76 «Школа безопасности имени Героя Советского Союза Блинова П.Ф.» города Ижевска языком обучения является русский язык.

По заявлению родителей (законных представителей) несовершеннолетних обучающихся осуществляется изучение родного языка и родной литературы из числа языков народов РФ, государственных языков республик РФ.

При изучении предметной области «Основы религиозных культур и светской этики» выбор одного из учебных модулей осуществляется по заявлению родителей (законных представителей) несовершеннолетних обучающихся.

При изучении предметов Иностранный язык (английский) осуществляется деление учащихся на подгруппы.

Промежуточная аттестация – процедура, проводимая с целью оценки качества освоения обучающимися части содержания (четвертное оценивание) или всего объема учебной дисциплины за учебный год (годовое оценивание).

Промежуточная/годовая аттестация обучающихся за четверть осуществляется в соответствии с календарным учебным графиком.

Все предметы обязательной части учебного плана оцениваются по четвертям. Предметы из части, формируемой участниками образовательных отношений, являются безотметочными и оцениваются «зачет» или «незачет» по итогам четверти.

Промежуточная аттестация проходит на последней учебной неделе четверти. Формы и порядок проведения промежуточной аттестации определяются «Положением о формах, периодичности и порядке текущего контроля успеваемости и промежуточной аттестации обучающихся Муниципальное бюджетное общеобразовательное учреждение № 76 «Школа безопасности имени Героя Советского Союза Блинова П.Ф.» города Ижевска.

Оценивание младших школьников в течение первого года обучения осуществляются в форме словесных качественных оценок на критериальной основе, в форме письменных заключений учителя, по итогам проверки самостоятельных работ.

Освоение основных образовательных программ начального общего образования завершается итоговой аттестацией. Нормативный срок освоения ООП НОО составляет 4 года.

Федеральный учебный план начального общего образования (5-дневная неделя)						
		I	II	III	IV	
Предметные области	Учебные предметы классы	Количество часов в неделю				
<i>Обязательная часть</i>		I	II	III	IV	
Русский язык и литературное чтение	Русский язык	5	5	5	5	20
	Литературное чтение	4	4	4	4	16
Иностранный язык	Иностранный язык	-	2	2	2	6
Математика и информатика	Математика	4	4	4	4	16
Обществознание и естествознание (Окружающий мир)	Окружающий мир	2	2	2	2	8

мир)						
Основы религиозных культур и светской этики	Основы религиозных культур и светской этики	-	-	-	1	1
Искусство	Изобразительное искусство	1	1	1	1	4
	Музыка	1	1	1	1	4
Технология	Технология	1	1	1	1	4
Физическая культура	Физическая культура	2	2	2	2	8
Итого		20	22	22	23	87
<i>Часть, формируемая участниками образовательных отношений</i>		1	1	1	0	3
Учебные недели		33	34	34	34	135
Всего часов		693	782	782	782	3039
Максимально допустимая недельная нагрузка		21	23	23	23	90

Образовательная организация самостоятельно определяет режим работы (5-дневная или 6-дневная учебная неделя).

Для обучающихся 1 классов максимальная продолжительность учебной недели составляет 5 дней.

Продолжительность учебного года при получении НОО составляет 34 недели, в 1 классе - 33 недели.

Количество учебных занятий за 4 учебных года не может составлять менее 2954 ч. и более 3345 ч. в соответствии с требованиями к организации образовательного процесса к учебной нагрузке при 5-дневной (или 6-дневной) учебной неделе.

Продолжительность учебных периодов составляет в первом полугодии не более 8 учебных недель; во втором полугодии - не более 10 недель. Наиболее рациональным графиком является равномерное чередование период учебного времени и каникул.

Продолжительность каникул должна составлять не менее 7 календарных дней.

Для обучающихся в 1 классе устанавливаются в течение года дополнительные недельные каникулы.

Продолжительность урока составляет:

в 1 классе - 35 мин. (сентябрь-декабрь), 40 мин. (январь-май);

во 2-4 классах – 40мин. по решению образовательной организации

Федеральный учебный план является ориентиром при разработке учебного плана образовательной организации, в котором отражаются и конкретизируются основные показатели учебного плана:

- состав учебных предметов;

- недельное распределение учебного времени, отводимого на освоение содержания образования по классам и учебным предметам;

- максимально допустимая недельная нагрузка обучающихся и максимальная нагрузка с учётом деления классов на группы;
- план комплектования классов.

При реализации федерального учебного плана количество часов на физическую культуру составляет 2, третий час образовательная организация может выделить за счет часов части, формируемой участниками образовательных отношений, часов внеурочной деятельности и (или) за счёт посещения обучающимися спортивных секций, школьных спортивных клубов, включая использование учебных модулей по видам спорта.

Учебный план образовательной организации может также составляться в расчёте на весь учебный год или иной период обучения, включая различные недельные учебные планы с учётом специфики календарного учебного графика образовательной организации. Учебные планы могут быть разными в отношении различных классов одной параллели.

Учебный план определяет формы проведения промежуточной аттестации отдельной части или всего объема учебного предмета, курса, дисциплины (модуля) образовательной программы, в соответствии с порядком, установленным образовательной организацией. При разработке порядка образовательной организации следует придерживаться рекомендаций Минпросвещения России и Рособнадзора по основным подходам к формированию графика оценочных процедур.

Суммарный объём домашнего задания по всем предметам для каждого класса не должен превышать продолжительности выполнения 1 час - для 1 класса, 1,5 часа - для 2 и 3 классов, 2 часа - для 4 класса. Образовательной организацией осуществляется координация и контроль объёма домашнего задания учеников каждого класса по всем предметам в соответствии с санитарными нормами.

План внеурочной деятельности определяет формы организации и объём внеурочной деятельности для обучающихся при освоении ими программы начального общего образования (до 1320 академических часов за четыре года обучения) с учётом образовательных потребностей и интересов обучающихся, запросов родителей (законных представителей) несовершеннолетних обучающихся, возможностей образовательной организации.

Внеурочная деятельность в соответствии с требованиями ФГОС НОО направлена на достижение планируемых результатов освоения программы начального общего образования с учётом выбора участниками образовательных отношений учебных курсов внеурочной деятельности из перечня, предлагаемого образовательной организацией.

Содержание данных занятий формируется с учётом пожеланий обучающихся и их родителей (законных представителей) и осуществляется посредством различных форм организации, отличных от урочной системы обучения, таких как экскурсии, хоровые студии, секции, круглые столы, конференции, олимпиады, конкурсы, соревнования, спортивные клубы, общественно полезные практики и другие.

При организации внеурочной деятельности обучающихся могут использоваться возможности организаций дополнительного образования (учреждения культуры, спорта).

3.2. КАЛЕНДАРНЫЙ УЧЕБНЫЙ ГРАФИК

Календарный учебный график МБОУ №76 «ШБ» (далее – учебный график) соответствует требованиям ФГОС НОО.

Календарный учебный график разработан на основе федерального календарного учебного графика (п. 26 «Федеральный календарный учебный график» Федеральной образовательной программы НОО).

Организация образовательной деятельности осуществляется по учебным четвертям.

Режим работы - 5-дневная учебная неделя.

Каждая образовательная организация самостоятельно определяет режим работы (5-дневная или 6-дневная учебная неделя) с учетом законодательства Российской Федерации.

Продолжительность учебного года при получении НОО составляет 34 недели, в 1 классе - 33 недели.

Учебный год начинается 1 (или следующий рабочий день, если 1 сентября выпадает на выходной) сентября. Если этот день приходится на выходной день, то в этом случае учебный год начинается в первый, следующий за ним, рабочий день.

Учебный год в образовательной организации заканчивается 26 мая. Если этот день приходится на выходной день, то в этом случае учебный год заканчивается в предыдущий рабочий день.

С целью профилактики переутомления в учебном графике предусматривается чередование периодов учебного времени и каникул. Продолжительность каникул должна составлять не менее 7 календарных дней.

Продолжительность учебных четвертей зависит от составленного календарного графика на каждый учебный год. Календарный учебный график см. в Приложении.

Продолжительность каникул составляет:

- по окончании I четверти (осенние каникулы) - 9 календарных дней (для 1-4 классов);
- по окончании II четверти (зимние каникулы) - 9 календарных дней (для 1-4 классов);
- дополнительные каникулы - 9 календарных дней (для 1 классов);
- по окончании III четверти (весенние каникулы) - 9 календарных дней (для 1-4 классов);
- по окончании учебного года (летние каникулы) - не менее 8 недель.

Продолжительность урока не превышает 45 минут, за исключением 1 класса и компенсирующего класса, продолжительность урока в которых не

превышает 40 минут.

Продолжительность перемен между уроками составляет не менее 10 минут, большой перемены (после 2 или 3 урока) - 20 минут. Вместо одной большой перемены допускается после 2 и 3 уроков устанавливать две перемены по 20 минут каждая.

Продолжительность перемены между урочной и внеурочной деятельностью составляет не менее 20-30 минут, за исключением обучающихся с ОВЗ, обучение которых осуществляется по специальной индивидуальной программе развития.

Расписание уроков составляется с учетом дневной и недельной умственной работоспособности обучающихся и шкалы трудности учебных предметов, определенной Гигиеническими нормативами.

Образовательная недельная нагрузка распределяется равномерно в течение учебной недели, при этом объем максимально допустимой нагрузки в течение дня составляет:

- для обучающихся 1-х классов - не превышает 4 уроков и один раз в неделю - 5 уроков, за счет урока физической культуры;

- для обучающихся 2-4 классов - не более 5 уроков и один раз в неделю 6 уроков за счет урока физической культуры.

Обучение в 1 классе осуществляется с соблюдением следующих требований:

- учебные занятия проводятся по 5-дневной учебной неделе и только в первую смену, обучение в первом полугодии: в сентябре, октябре - по 3 урока в день по 35 минут каждый, в ноябре - декабре - по 4 урока в день по 35 минут каждый; в январе - мае - по 4 урока в день по 40 минут каждый;

- в середине учебного дня организуется динамическая пауза продолжительностью не менее 40 минут;

- предоставляются дополнительные недельные каникулы в середине третьей четверти. Возможна организация дополнительных каникул независимо от четвертей (триместров).

Занятия начинаются не ранее 8 часов утра и заканчиваются не позднее 19 часов.

Факультативные занятия и занятия по дополнительным образовательным программам спланированы на дни с наименьшим количеством обязательных уроков. Между началом факультативных (дополнительных) занятий и последним уроком организован перерыв продолжительностью не менее 20 минут.

Календарный учебный график ОО составлен с учётом мнений участников образовательных отношений, региональных и этнокультурных традиций, плановых мероприятий учреждений культуры региона и определяет чередование учебной деятельности (урочной и внеурочной) и плановых перерывов при получении образования для отдыха и иных социальных целей (каникул) по календарным периодам учебного года.

3.3. ПЛАН ВНЕУРОЧНОЙ ДЕЯТЕЛЬНОСТИ

3.3.1. Цели и задачи внеурочной деятельности на уровне НОО

Цели внеурочной деятельности - психолого-педагогическое сопровождение обучающихся с учетом успешности их обучения, уровня социальной адаптации и развития, индивидуальных способностей и познавательных интересов.

План внеурочной деятельности формируется образовательной организацией с учетом предоставления права участникам образовательных отношений выбора направления и содержания учебных курсов.

Задачи организации внеурочной деятельности:

- поддержка учебной деятельности обучающихся в достижении планируемых результатов освоения программы начального общего образования;
- совершенствование навыков общения со сверстниками и коммуникативных умений в разновозрастной школьной среде;
- формирование навыков организации своей жизнедеятельности с учетом правил безопасного образа жизни;
- повышение общей культуры обучающихся, углубление их интереса к познавательной и проектно-исследовательской деятельности с учетом возрастных и индивидуальных особенностей участников;
- развитие навыков совместной деятельности со сверстниками, становление качеств, обеспечивающих успешность участия в коллективном труде: умение договариваться, подчиняться, руководить, проявлять инициативу, ответственность; становление умений командной работы;
- поддержка детских объединений, формирование умений ученического самоуправления;
- формирование культуры поведения в информационной среде.

3.3.2. Направления и формы организации внеурочной деятельности

Внеурочная деятельность организуется по направлениям развития личности младшего школьника с учетом намеченных задач внеурочной деятельности.

Все ее формы представлены в деятельностных формулировках, что подчеркивает их практико-ориентированные характеристики.

При выборе направлений и отборе содержания внеурочной деятельности учтены:

- особенности образовательной организации (условия функционирования, тип школы, особенности контингента, кадровый состав);
- результаты диагностики успеваемости и уровня развития обучающихся, проблемы и трудности их учебной деятельности;
- возможность обеспечить условия для организации разнообразных внеурочных занятий и их содержательная связь с урочной деятельностью;
- особенности информационно-образовательной среды образовательной

организации, национальные и культурные особенности региона, где находится образовательная организация.

Комментарии: Возможные направления внеурочной деятельности и их содержательное наполнение, предлагаемые федеральной образовательной программой, являются для образовательной организации общими ориентирами и не подлежат формальному копированию.

При отборе направлений внеурочной деятельности каждая ОО ориентируется, прежде всего, на свои особенности функционирования, психолого-педагогические характеристики обучающихся, их потребности, интересы и уровни успешности обучения. К выбору направлений внеурочной деятельности и их организации могут привлекаться родители как законные участники образовательных отношений.

При выборе форм организации внеурочной деятельности соблюдаются следующие требования:

- целесообразность использования данной формы для решения поставленных задач конкретного направления;
- преобладание практико-ориентированных форм, обеспечивающих непосредственное активное участие обучающегося в практической деятельности, в т.ч. совместной (парной, групповой, коллективной);
- учет специфики коммуникативной деятельности, которая сопровождает то или иное направление внеучебной деятельности;
- использование форм организации, предполагающих использование средств информационно-коммуникационных технологий.

Возможные формы организации внеурочной деятельности:

- учебные курсы и факультативы;
- художественные, музыкальные и спортивные студии;
- соревновательные мероприятия, дискуссионные клубы, секции, экскурсии, мини-исследования;
- общественно полезные практики и другие.

К участию во внеурочной деятельности могут привлекаться организации дополнительного образования, культуры и спорта. В этом случае внеурочная деятельность может проходить не только в помещении образовательной организации, но и на территории другого учреждения (организации), участвующего во внеурочной деятельности (спортивный комплекс, музей, театр и другие).

Внеурочная деятельность тесно связана с дополнительным образованием детей в части создания условий для развития творческих интересов детей, включения их в художественную, техническую, спортивную и другую деятельность. Объединение усилий внеурочной деятельности и дополнительного образования строится на использовании единых форм организации.

При организации внеурочной деятельности непосредственно в образовательной организации в этой работе могут принимать участие все педагогические работники данной организации (учителя начальной школы,

учителя-предметники, социальные педагоги, педагоги-психологи, учителя-дефектологи, логопед, воспитатели, библиотекарь и другие).

Координирующую роль в организации внеурочной деятельности выполняет заместитель директора по УВР .

Общий объем внеурочной деятельности не превышает 10 часов в неделю.

Один час в неделю отводится на внеурочное занятие ***«Разговоры о важном»***.

Внеурочные занятия «Разговоры о важном» направлены на развитие ценностного отношения обучающихся к своей родине - России, населяющим ее людям, ее уникальной истории, богатой природе и великой культуре. Внеурочные занятия «Разговоры о важном» направлены на формирование соответствующей внутренней позиции личности обучающегося, необходимой ему для конструктивного и ответственного поведения в обществе.

Основной формат внеурочных занятий «Разговоры о важном» - разговор и (или) беседа с обучающимися. Основные темы занятий связаны с важнейшими аспектами жизни человека в современной России: знанием родной истории и пониманием сложностей современного мира, техническим прогрессом и сохранением природы, ориентацией в мировой художественной культуре и повседневной культуре поведения, доброжелательным отношением к окружающим и ответственным отношением к собственным поступкам

Направления и цели внеурочной деятельности

1. Спортивно-оздоровительная деятельность направлена на физическое развитие школьника, углубление знаний об организации жизни и деятельности с учетом соблюдения правил здорового безопасного образа жизни.

2. Проектно-исследовательская деятельность организуется как углубленное изучение учебных предметов в процессе совместной деятельности по выполнению проектов.

3. Коммуникативная деятельность направлена на совершенствование функциональной коммуникативной грамотности, культуры диалогического общения и словесного творчества.

4. Художественно-эстетическая творческая деятельность организуется как система разнообразных творческих мастерских по развитию художественного творчества, способности к импровизации, драматизации, выразительному чтению, а также становлению умений участвовать в театрализованной деятельности.

5. Информационная культура предполагает учебные курсы в рамках внеурочной деятельности, которые формируют представления обучающихся о разнообразных современных информационных средствах и навыки выполнения разных видов работ на компьютере.

6. Интеллектуальные марафоны - организуются через систему интеллектуальных соревновательных мероприятий, которые призваны

развивать общую культуру и эрудицию обучающегося, его познавательные интересы и способности к самообразованию.

7. Учение с увлечением!» включает систему занятий в зоне ближайшего развития ребенка, когда учитель непосредственно помогает обучающемуся преодолеть трудности, возникшие при изучении разных предметов.

1. Спортивно-оздоровительная деятельность

1.1. «Плавание!»

Цель: формирование представлений обучающихся о здоровом образе жизни, развитие физической активности и двигательных навыков.

Форма организации: бассейн занятие

2. Проектно-исследовательская деятельность

2.1. Возможные темы проектов: «Учусь создавать проект».

3. Коммуникативная деятельность

3.1. «Правила дорожного движения» ПДД»

Цель: совершенствование функциональной языковой и коммуникативной грамотности, культуры диалогического общения

Форма организации практические занятия

3.2 «Три кита»

Цель: развитие способности работать в команде.

Форма организации:

3.3. Тропинка к своему Я

Цель: развитие способности работать в команде. становление аналитической и творческой деятельности участников.

Форма организации: занятие

4.1. Функциональная грамотность *Цель:* знакомство с миром современных технических устройств и культурой их использования.

Форма организации: система практических занятий с использованием компьютеров, смартфонов, планшетов.

5. «Учение с увлечением!»

5.1. «В мире информации»

Цель: совершенствование читательской грамотности обучающихся, поддержка учащихся, испытывающих затруднения в достижении планируемых результатов, связанных с овладением чтением как предметным и метапредметным результатом.

Форма организации: учебный курс -занятие.

5.2. «Работа с текстом»

Цель: совершенствование орфографической грамотности обучающихся, поддержка обучающихся, испытывающих затруднения в достижении планируемых результатов, связанных с текстом

Форма организации: учебный курс -занятие.

6. Военно-патриотическое

6.1. Орлята России

Цель: формирование представлений обучающихся о военно-патриотическом воспитании.

Форма организации: занятие.

		«Внеурочная деятельность»			
	Направления	содержание	Класс (возраст)	Сроки	
1.	Учение с увлечением!	«Умники и умницы»	1 – 4 класс	В течение года	Кл. руководители
2.	Спортивно-оздоровительная деятельность	«Плавание»	1 – 4 класс	В течение года	Инструктор по плаванию
3.	Проектно-исследовательская	«Учусь создавать проект»	1 класс	В течение года	Кл. руководитель
4.	Коммуникативная деятельность	«ПДД»	1 – 4 класс	В течение года	Кл. руководители
5.	Коммуникативная деятельность	«Три кита»	3 класс	В течение года	Кл. руководитель
6.	Учение с увлечением!	«В мире информации»	3 класс	В течение года	Кл. руководитель
7.	Учение с увлечением!	«Работа с текстом»	1-4 класс	В течение года	Кл. руководители
8.	Информационная культура	Функциональная грамотность	3 класс	В течение года	Кл. руководитель
90.	Коммуникативная деятельность	«Тропинка к своему Я»	1 класс	В течение года	Кл. руководитель
10	Военно-патриотическое	Орлята России	1-4 классы	В течение года	Кл. руководитель
11	Коммуникативная деятельность	Тропинка к своему Я	3 класс	В течение года	Кл. руководитель
12.	Военно-патриотическое	Школьный этап муниципального конкурса «История государственной символики РФ, государственной символики УР, символики города Ижевска»	1– 4 класс	Сентябрь - декабрь	Зам. директора по ВР
13	Коммуникативная деятельность	«Разговоры о важном»	1– 4 класс	В течение года	Кл. руководитель

План внеурочной деятельности (недельный) (2023-2024)

Муниципальное бюджетное общеобразовательное учреждение № 76 «Школа безопасности имени Героя Советского Союза Блинова П.Ф.» города Ижевска

Учебные курсы	Количество часов в неделю																											
	1а	1б	1в	1г	1д	1е	1ж	2а	2б	2в	2г	2д	2е	2ж	2п	3а	3б	3в	3г	3д	3е	4а	4б	4в	4г	4д	4е	4ж
Плавание	0	0	0	0	0	0	0	1	1	1	1	1	1	1	1	1	1	1	1	1	1	1	1	1	1	1	1	1
Умники и иумницы	1	1	1	1	1	1	1	0	1	0	1	1	0	1	0	0	1	1	1	1	1	0	1	0	1	0	0	1
Правила дорожного движения	0.25	0.25	0.25	0.25	0.25	0.25	0.25	0.25	0.25	0.25	0.25	0.25	0.25	0.25	0.25	0.25	0.25	0.25	0.25	0.25	0.25	0.25	0.25	0.25	0.25	0.25	0.25	0.25
Разговор о важном	1	1	1	1	1	1	1	1	1	1	1	1	1	1	1	1	1	1	1	1	1	1	1	1	1	1	1	1
Работа с текстом	0	0	1	0	0	1	0	0	0	0	0	0	0	0	1	1	0	0	0	0	0	1	0	0	0	0	1	0
Основы безопасности	0	0	1	0	0	0	0	0	0	0	0	0	0	0	1	0	0	0	0	0	0	0	0	0	0	0	0	0
Орлята России	0	0	1	0	0	0	0	0	0	0	0	0	0	0	1	1	1	1	1	1	1	1	1	1	1	1	1	1
Три кита	0	0	0	0	0	0	0	0	0	0	0	0	0	0	0	0	0	0	0	0	0	0	0	1	0	0	0	0
В мире информации	0	0	0	0	0	0	0	0	0	0	0	0	1	0	0	0	0	0	0	0	0	0	0	0	0	1	0	0
Тропинка к своему я	0	0	0	0	0	0	0	0	0	0	0	0	0	0	0	0	0	0	0	0	0	0	0	1	0	0	0	0
ИТОГО недельная нагрузка	2.25	2.25	5.25	2.25	2.25	3.25	2.25	2.25	3.25	2.25	3.25	3.25	3.25	3.25	5.25	4.25	4.25	4.25	4.25	4.25	4.25	4.25	5.25	4.25	4.25	4.25	4.25	4.25

План внеурочной деятельности (недельный) (2024-2025)

Муниципальное бюджетное общеобразовательное учреждение № 76 «Школа безопасности имени Героя Советского Союза Блинова П.Ф.» города Ижевска

Учебные курсы	Количество часов в неделю																											
	1а	1б	1в	1г	1д	1е	1ж	2а	2б	2в	2г	2д	2е	2ж	2п	3а	3б	3в	3г	3д	3е	4а	4б	4в	4г	4д	4е	4ж
Плавание	0	0	0	0	0	0	0	1	1	1	1	1	1	1	1	1	1	1	1	1	1	1	1	1	1	1	1	1
Умники и иумницы	1	1	1	1	1	1	1	0	1	0	1	1	0	1	0	0	1	1	1	1	1	0	1	0	1	0	0	1
Правила дорожного движения	0.25	0.25	0.25	0.25	0.25	0.25	0.25	0.25	0.25	0.25	0.25	0.25	0.25	0.25	0.25	0.25	0.25	0.25	0.25	0.25	0.25	0.25	0.25	0.25	0.25	0.25	0.25	0.25
Разговор о важном	1	1	1	1	1	1	1	1	1	1	1	1	1	1	1	1	1	1	1	1	1	1	1	1	1	1	1	1
Работа с текстом	0	0	1	0	0	1	0	0	0	0	0	0	0	0	1	1	0	0	0	0	0	1	0	0	0	0	1	0
Основы безопасности	0	0	1	0	0	0	0	0	0	0	0	0	0	0	1	0	0	0	0	0	0	0	0	0	0	0	0	0
Орлята Росси	0	0	1	0	0	0	0	0	0	0	0	0	0	0	1	1	1	1	1	1	1	1	1	1	1	1	1	1
Три кита	0	0	0	0	0	0	0	0	0	0	0	0	0	0	0	0	0	0	0	0	0	0	0	1	0	0	0	0
В мире информации	0	0	0	0	0	0	0	0	0	0	0	0	1	0	0	0	0	0	0	0	0	0	0	0	0	1	0	0
Тропинка к своему я	0	0	0	0	0	0	0	0	0	0	0	0	0	0	0	0	0	0	0	0	0	0	0	1	0	0	0	0
ИТОГО недельная нагрузка	2.25	2.25	5.25	2.25	2.25	3.25	2.25	2.25	3.25	2.25	3.25	3.25	3.25	3.25	5.25	4.25	4.25	4.25	4.25	4.25	4.25	4.25	4.25	5.25	4.25	4.25	4.25	4.25

3.4. КАЛЕНДАРНЫЙ ПЛАН ВОСПИТАТЕЛЬНОЙ РАБОТЫ

Комментарий: Календарный план воспитательной работы размещается в организационном разделе основной образовательной программы НОО.

Календарный план воспитательной работы (указать наименование ОО) (далее – план воспитательной работы) соответствует требованиям ФГОС НОО.

План воспитательной работы разработан на основе федерального календарного плана воспитательной работы (п. 28 «Федеральный календарный план воспитательной работы» Федеральной образовательной программы НОО).

Комментарий: Федеральный календарный план воспитательной работы является единым для образовательных организаций. Необходимо к федеральным праздникам добавить события Вашего региона, муниципалитета, населенного пункта, школы и др.

Сентябрь:

1 сентября: День знаний;

3 сентября: День окончания Второй мировой войны, День солидарности в борьбе с терроризмом;

8 сентября: Международный день распространения грамотности.

10 сентября: Международный день памяти жертв фашизма

Октябрь:

1 октября: Международный день пожилых людей; Международный день музыки;

4 октября: День защиты животных;

5 октября: День учителя;

25 октября: Международный день школьных библиотек;

Третье воскресенье октября: День отца.

Ноябрь:

4 ноября: День народного единства;

8 ноября: День памяти погибших при исполнении служебных обязанностей сотрудников органов внутренних дел России;

Последнее воскресенье ноября: День Матери;

30 ноября: День Государственного герба Российской Федерации.

Декабрь:

3 декабря: День неизвестного солдата; Международный день инвалидов;

5 декабря: День добровольца (волонтера) в России;

9 декабря: День Героев Отечества;

12 декабря: День Конституции Российской Федерации.

Январь:

25 января: День российского студенчества;

27 января: День снятия блокады Ленинграда, День освобождения Красной армией крупнейшего «лагеря смерти» Аушвиц-Биркенау (Освенцима) - День памяти жертв Холокоста.

Февраль:

2 февраля: День разгрома советскими войсками немецко-фашистских войск в Сталинградской битве;

8 февраля: День российской науки;

15 февраля: День памяти о россиянах, исполнявших служебный долг за пределами Отечества;

21 февраля: Международный день родного языка;

23 февраля: День защитника Отечества.

Март:

8 марта: Международный женский день;

18 марта: День воссоединения Крыма с Россией

27 марта: Всемирный день театра.

Апрель:

12 апреля: День космонавтики.

19 апреля: День памяти о геноциде советского народа нацистами и их пособниками в годы ВОВ

Май:

1 мая: Праздник Весны и Труда;

9 мая: День Победы;

19 мая: День детских общественных организаций России;

24 мая: День славянской письменности и культуры.

Июнь:

1 июня: День защиты детей;

6 июня: День русского языка;

12 июня: День России;

22 июня: День памяти и скорби;

27 июня: День молодежи.

Июль:

8 июля: День семьи, любви и верности.

Август:

12 августа: День физкультурника;

22 августа: День Государственного флага Российской Федерации;

27 августа: День российского кино.

Календарный план воспитательной работы *реализуется в рамках урочной и внеурочной деятельности.*

Наряду с федеральным календарным планом воспитательной работы в ОО проводятся иные мероприятия согласно рабочей программе воспитания по ключевым направлениям воспитания и дополнительного образования детей.

Все мероприятия проводятся с учетом особенностей Программы, а также возрастных, физиологических и психоэмоциональных особенностей обучающихся.

Далее приведен примерный вариант оформления календарного плана воспитательной работы.

**КАЛЕНДАРНЫЙ ПЛАН ВОСПИТАТЕЛЬНОЙ РАБОТЫ
НА 2024 – 2025 УЧЕБНЫЙ ГОД**

Начальное общее образование (1 - 4 классы)

Модуль 1. «Урочная деятельность»				
№	Содержание деятельности	Участники	Сроки	Ответственные
1.	Уроки по Календарю знаменательных событий и дат	1 – 4 класс	В течение года	Руководители ШМО учителей начальных
2.	Интегрированные уроки по пропаганде и обучению основам	1 – 4 класс	В течение года	Кл. руководители
4.	Всероссийский урок безопасности обучающихся в сети Интернет	1 – 4 класс	Сентябрь	Кл. руководители
5.	Включение в рабочие программы учебных предметов, курсов, модулей тематики в соответствии с календарным планом воспитательной работы	1-4	Август	Учителя-предметники
6.	Инициирование, сопровождение и поддержка исследовательской деятельности обучающихся в рамках реализации проектной деятельности	1-4	В течение года	Учителя нач.классов
7.	Организация участия обучающихся в дистанционных интеллектуальных играх	1-4	В течение года	Учителя нач. классов
8.	Конкурс эскизов по оформлению стены стадиона	1-4	Сентябрь	Учителя нач. классов
9.	Информационная пятиминутка к Международному дню распространения грамотности	1-4	Сентябрь-октябрь	Учителя начальных классов
10.	Конкурс рисунков «Учительница первая моя»	1-4	Сентябрь	Учителя начальных классов
11	Переменки грамотности, посвященные дню грамотности	1-4	Сентябрь	Педагог-организатор

Модуль 2. «Внеурочная деятельность и дополнительное образование»				
1.	Комплектование кружков, секций, курсов внеурочной деятельности	1-4	Август	Педагоги ДО, рук. кружков, секций, зам. директора по ВР
2.	Плавание	1-4	В течение года	Инструктор по плаванию
3.	Учусь создавать проект	1-4	В течение года	Кл. руководитель
4.	ПДД	1-4	В течение	Кл. руководитель
5.	Разговор о важном	1-4	В течение	Кл. руководители
6.	Орлята России	1-4	В течение года	Кл. руководители
7.	Тропинка к своему Я	1-4	В течение года	Кл. руководитель
8.	Умники и умницы	1-4	В течение года	Кл. руководитель
9.	Работа с текстом	1-4	В течение года	Кл. руководители
10.	В мире информации. Работа с информацией	1-4	В течение года	Кл. руководитель
Модуль 3. «Классное руководство»				
	Проведение классных часов по ежемесячному плану воспитательной работы	1 – 4 класс	В течение года	Кл. руководители
	Единый классный час, посвящённый празднику День знаний	1 – 4 класс	02.09.24 г.	Кл. руководители
	Заполнение дневника классного руководителя	1 – 4 класс	Сентябрь	Зам. директора по ВР, кл. руководители
	Выставка ДПИ «Дары осени»	1-4 класс	Сентябрь	Кл. руководители

Посвящение в первоклассники	1 класс	Октябрь	Кл. руководители, педагог-организатор
Организационные классные ученические собрания «Правила внутреннего распорядка. Правила поведения в школе»	1 – 4 класс	Сентябрь	Кл. руководители
Проведение инструктажей на каникулярное время	1 – 4 класс	В течение года	Кл. руководители
Проведение мероприятий на каникулах (организация поездок, экскурсий, походов и т.д.)	1 – 4 класс	В течение года	Кл. руководители
Классные мероприятия, посвящённые Дню матери.	1 – 4 класс	Ноябрь	Кл. руководители
Классные мероприятия, посвящённые Новому 2025 году. Инструктаж по безопасному поведению на зимних каникулах.	1 – 4 класс	Декабрь	Кл. руководители
Классные мероприятия, посвящённые праздникам «День защитника Отечества» и «Международному женскому дню». Концерт «Для милых дам». Выставка рисунков «Весна пришла»	1 – 4 класс	Февраль - март	Кл. руководители ; педагог-организатор
Прощание с азбукой	1 класс	Февраль	Кл.руководители 1 классов
Гагаринский урок «Космос – это мы!». Выставка ДПИ «Космос»	1 – 4 класс	Апрель	Кл. руководители; педагог-организатор
Подготовка и проведение праздника «Прощай, начальная школа!»	4 класс	Май	Педагог-организатор, кл. руководители
Проведение инструктажей перед летними каникулами «Безопасное лето»	1 – 4 класс	Май	Кл. руководители
Проверка Дневника классного руководителя	1 – 4 класс	Май	Зам. директора по ВР, кл. руководители
Организация летней занятости обучающихся	1 – 4 класс	Июнь – август	Кл. руководители; зам.директора по ВР
Контроль за школьной формой	1-4	В течение года	Кл. рук.; зам. по ВР

Модуль 4. «Основные школьные дела»

1.	Торжественная линейка, посвящённая Дню знаний	1 – 4 класс	02.09.24 г.	Зам. директора по ВР, педагог-организатор, кл. руководители
2.	День солидарности в борьбе с терроризмом «Капля жизни»	1 – 4 класс	03.09.24 г.	Зам. директора по ВР, зам. директора по УВР, педагоги-организаторы, кл. руководители, кураторы
3.	Рыжая неделя в рамках «Рыжего фестиваля»	1 – 4 класс	Сентябрь	Зам. директора по ВР, педагог-организатор, кл. руководители
4.	Социальная акция «Семья – семье: поможем школьникам»	1 – 4 класс	Сентябрь	Зам. директора по ВР, педагог-организатор, кл. руководители
5.	Экологическая акция «Чистый город». Сбор макулатуры.	1 – 4 класс	Сентябрь	Педагог-организатор, кл. руководители
6.	День памяти в честь дня рождения Блинова П. Ф.	1 – 4 класс	Сентябрь	Зам. директора по ВР, зам. директора по УВР, педагоги-организаторы, кл.руководители,
7.	День пожилого человека. Благотворительная акция «Заботимся вместе»	1 – 4 класс	Сентябрь - октябрь	Педагог-организатор, кл. руководители
8.	День пожилого человека. Поздравительная открытка «С любовью к старшему поколению»	1 – 4 класс	Октябрь	Кл. руководители
9.	Праздничные мероприятия, посвящённые Дню Учителя. Выставка рисунков «Мой любимый учитель»	1 – 4 класс	Октябрь	Зам. директора по ВР, педагоги-организаторы, кл. руководители
10.	Мероприятия, посвященные Дню государственности Удмуртии	1 – 4 класс	Октябрь – ноябрь	Кл. руководители
11.	Мероприятия, посвященные Дню народного единства	1 – 4 класс	Ноябрь	Зам. директора по УВР, кл. руководители
12.	Мероприятия, посвященные Международному Дню толерантности	1 – 4 класс	Ноябрь	Кл. руководители
13.	Мероприятия, посвященные Дню матери. Выставка рисунков «Милая моя мама»	1 – 4 класс	Ноябрь	Зам. директора по ВР, педагоги-организаторы, кл. руководители

14.	Благотворительная акция «Белый цветок – исцели милосердием»	1 – 4 класс	Ноябрь	Зам. директора по ВР, кл. руководители
15.	Мероприятия, посвященные Дню неизвестного солдата	1 – 4 класс	Декабрь	Зам. директора по ВР, зам. директора по УВР, педагоги-организаторы, кл. руководители, кураторы
16.	Мероприятия, посвященные Дню героев Отечества	1 – 4 класс	Декабрь	Зам. директора по ВР, зам. директора по УВР, педагоги-организаторы, кл. руководители, кураторы
17.	Мероприятия, посвященные Дню Конституции	1 – 4 класс	Декабрь	Зам. директора по ВР, ШМО истории и обществознания, кл. руководители
18.	Мероприятия, посвященные празднованию Нового года. «Снежный городок»; «Елочка из сказки»; «Елочка безопасности»	1 – 4 класс	Декабрь	Зам. директора по ВР, педагоги-организаторы, кл. руководители
19.	Новогодняя акция «Безопасные каникулы»	1 – 4 класс	Декабрь	Кл. руководители
20.	Мероприятия, посвященные Дню полного освобождения города Ленинграда от фашисткой блокады	1 – 4 класс	Январь	Зам. директора по ВР, зам.директора по УВР, педагоги-организаторы, кл. руководители, кураторы
21.	Благотворительная акция «Достойным памяти», посвященная дню памяти о россиянах, исполнявших долг за пределами Отечества	1 – 4 класс	Февраль	Педагог-организатор, кл. руководители
22.	День Защитника Отечества. Поздравительные открытки для микрорайона города	1 – 4 класс	Февраль	Педагог-организатор, кл. руководители
23.	Военизированная игра «Зарничка», посвященная Дню Защитника Отечества	1 – 4 класс	Февраль	Зам. директора по ВР, педагог-организатор, кл. руководители

24.	Мероприятия, посвященные Международному женскому дню. Поздравительные открытки для микрорайона города	1 – 4 класс	Март	Зам. директора по ВР, кл. руководители
25.	Масленичная неделя. Праздничные гуляния «Масленица-2025»	1 – 4 класс	Март	Педагог-организатор, кл. руководители
26.	Мероприятия, посвященные Дню воссоединения Крыма с Россией	1 – 4 класс	Март	Педагог-организатор, кл. руководители
27.	Неделя здоровья	1 – 4 класс	Апрель	Зам. директора по ВР, педагог-организатор, кл. руководители
28.	Мероприятия, посвященные Дню космонавтики	1 – 4 класс	Апрель	Кл. руководители
29.	Мероприятия, посвященные Дню Земли	1 – 4 класс	Апрель	Зам. директора по ВР, педагог-организатор, кл.
30.	Мероприятия, посвященные Дню местного самоуправления	1 – 4 класс	Апрель	Кл. руководители
31.	Неделя, посвященная празднованию Дня Победы	1 – 4 класс	Май	Зам. директора по ВР, педагог-организатор, кл. руководители
32.	Торжественная линейка, посвященная окончанию года «Класс года»	1 – 4 класс	Май	Зам. директора по ВР, педагог-организатор, кл. руководители
33.	Единый классный час «Безопасное лето»	1 – 4 класс	Май	Кл. руководители
34.	Выпускные вечера «Прощай, начальная школа!»	4 класс	Май	Кл. руководители

Модуль 5. «Внешкольные мероприятия»

1.	Представление для первоклассников в Государственном цирке Удмуртии	1 класс	Сентябрь	Зам. директора по ВР, кл. руководители
2.	Организация мероприятий вне школы для классных коллективов по окончанию четверти и учебного года	1 – 4 класс	В течении года	Кл. руководители
3.	Туристические походы, экскурсии классных коллективов	1 – 4 класс	В течение года	Кл. руководители

4.	Участие обучающихся в конкурсах, выставках, конференциях, концертах и соревнованиях районного, городского, республиканского и других уровней	1 – 4 класс	В течение года	Кл. руководители, учителя-предметники, педагог-организатор
----	----------------------------------------------------------------------------------------------------------------------------------------------	-------------	----------------	------------------------------------------------------------

Модуль 6. «Организация предметно-пространственной среды»

1.	Оформление классных уголков	1 – 4 класс	Сентябрь	Кл. руководители
2.	Выставки рисунков и ДПИ, приуроченных к знаменательным событиям и тематическим неделям	1 – 4 класс	В течение года	Кл. руководители
3.	Оформление учебного кабинета к Новому году	1 – 4 класс	Декабрь	Кл. руководители
4.	Организация и проведение церемоний поднятия (спуска) государственного флага России и УР	1 – 4 класс	В течение года	Зам. директора по ВР; кл. руководители
5.	Весенний субботник. Экологические акции	4 класс	Май	Кл. руководители
6.	Оформление и обновление «мест новостей» и др.	1-4	В течение года	Зам. директора по ВР; педагог-организатор

Модуль 7. «Взаимодействие с родителями (законными представителями)»

1.	Общешкольные родительские собрания	1 – 4 класс	Сентябрь	Зам. директора по УВР
2.	Родительские собрания по параллелям	1 – 4 класс	сентябрь, декабрь, февраль, май	Кл. руководители
3.	Тематические классные собрания	1 – 4 класс	В течение года	Кл. руководители
4.	Социальная акция «Семья – семье: поможем вместе»	1 – 4 класс	Сентябрь	Кл. руководители
5.	Контроль горячего питания родительской общественностью	1 – 4 класс	В течение года	Зам. директора по ВР, зав. столовой, кл. руководители
6.	Экологическая акция «Чистый город»»	1 – 4 класс	В течение года	Кл. руководители, педагог-организатор

7.	Информационное оповещение родителей через официальный сайт школы, официальную страницу СФЕРУМ	1 – 4 класс	В течение года	Кл. руководители
8.	Индивидуальные консультации и беседы	1 – 4 класс	В течение года	Администрация, кл. руководители
9.	Работа Совета профилактики с детьми группы риска, состоящими на разных видах учёта, неблагополучными семьями по вопросам воспитания и обучения детей	1 – 4 класс	В течение года	Администрация, социальный педагог, педагог-психолог, кл. руководители
10.	Участие родителей в классных и общешкольных мероприятиях	1 – 4 класс	В течение года	Кл. руководители
11.	Дни открытых дверей для родительской общественности	1-4	В течение года	Кл.руководители; зам.директора по УВР и ВР
12.	Педагогическое просвещение родителей (законных представителей) (индивидуальное консультирование, обращение к специалистам по запросу родителей; участие родителей в педагогических консилиумах)	1-4	В течение года	Зам. директора по УВР и ВР; кл. руководители
13.	Родительские интернет-сообщества (Сферум)	1-4	В течение года	Кл. руководители
14.	Классные часы «Если дружно, если вместе»	1-4		Кл. руководители
15.	«Битва хоров». Конкурс «Семейный песенный хоровод»	1-4		Кл. руководители; педагог-организатор
16.	Семейная шкатулка «Традиции семейных праздников и обрядов»; «Моя семейная реликвия»	1-4		Кл. руководители; педагог-организатор

Модуль 8. «Самоуправление»

1.	Выборы органов классного самоуправления	2 – 4 класс	Сентябрь	Кл. руководители
2.	Назначение поручений в классах	1 класс	Октябрь	Кл. руководители

3.	Работа органов ученического самоуправления в соответствии с ежемесячным планом воспитательной работы	1 – 4 класс	В течение года	Кл. руководители
----	------------------------------------------------------------------------------------------------------	-------------	----------------	------------------

Модуль 9. «Профилактика и безопасность»

1.	Составление социального паспорта класса	1 – 4 класс	Сентябрь	Кл. руководители, социальный педагог
2.	Месячник безопасности детей	1 – 4 класс	Сентябрь	Зам. директора по ВР, кл. руководители, социальный педагог, учитель ОБЖ, педагог-организатор
3.	Акция «Внимание, дети!»	1 – 4 класс	Октябрь	Кл. руководители
4.	Беседа «Твой безопасный маршрут»	1 – 4 класс	Октябрь	Кл. руководители
5.	Мероприятия, посвященные Дню Конституции	1 – 4 класс	Декабрь	Зам. директора по ВР, кл. руководители
6.	Мероприятия, посвященные всемирному дню борьбы со СПИДом	1 – 4 класс	Декабрь	Зам. директора по ВР, кл. руководители
7.	Мероприятия, посвященные Всемирному дню здоровья	1 – 4 класс	Апрель	Зам. директора по ВР, кл. руководители
8.	Детский телефон доверия	1 – 4 класс	Май	Кл. руководители, социальный педагог
9.	Тематический классные часы	1 – 4 класс	В течение года	Зам. директора по ВР, кл. руководители
10.	Контроль школьной формы	1 – 4 класс	В течение года	Зам. директора по ВР
11.	Профилактическая работа с обучающимися и их родителями (Совет профилактики, Служба медиации, индивидуальные беседы, лекции, консультации, тренинги)	1 – 4 класс	В течение года	Зам. директора по ВР; педагог-психолог, социальный педагог

12.	Организация деятельности педагогического коллектива по созданию в школе эффективной профилактической среды обеспечения безопасности жизнедеятельности как условия успешной воспитательной деятельности		В течение года	Педагог-психолог; социальный педагог; логопед; дефектолог; зам. директора по ВР
13.	Предупреждение, профилактика и целенаправленная деятельность по профилактике безнадзорности, девиантного поведения и др.; психолого-педагогическая поддержка неблагополучных семей и семей обучающихся, попавших в СОП; психолого-педагогическая поддержка обучающихся с ОВЗ и детей-инвалидов; проведение социально – психологических рейдов в семьи		В течение года	Педагог-психолог; социальный педагог; логопед, дефектолог; зам.директора по ВР
14.	Всероссийский урок ОБЗР	1-4	Начало сентября	Преподаватель-организатор ОБЖ; кл. руководители; педагог-организатор
15.	Интерактивная квест-игра «День интернета»	1-4		Педагог-организатор; кл. руководители
16.	Классные часы по профилактике правонарушений, безопасному поведению обучающихся	1-4		Кл. руководитель

Модуль 10. «Социальное партнерство»

1.	Проведение тематических классных часов с привлечением сотрудников сторонних организаций	1 – 4 класс	В течение года	Кл. руководители
2.	Мероприятия, проводимые сторонними организациями в рамках образовательной и воспитательной направленности	1 – 4 класс	В течение года	Кл. руководители
3.	Участие в мероприятиях, проводимых социальными партнерами	1 – 4 класс	В течение года	Кл. руководители

4.	Реализация социальных проектов, совместно разработанных обучающимися, педагогами с организациями-партнерами		В течение года	Кл. руководители
5.	Проведение открытых дискуссионных площадок (детских, педагогических, родительских) для обсуждения актуальных проблем		В течение года	Кл. руководители

Модуль 10. «Социальное партнерство»

1.	Проведение тематических классных часов с привлечением сотрудников сторонних организаций	1 – 4 класс	В течение года	Кл. руководители
2.	Мероприятия, проводимые сторонними организациями в рамках образовательной и воспитательной направленности	1 – 4 класс	В течение года	Кл. руководители
3.	Участие в мероприятиях, проводимых социальными партнерами	1 – 4 класс	В течение года	Кл. руководители
4.	Реализация социальных проектов, совместно разработанных обучающимися, педагогами с организациями-партнерами		В течение года	Кл. руководители
5.	Проведение открытых дискуссионных площадок (детских, педагогических, родительских) для обсуждения актуальных проблем		В течение года	Кл. руководители

Модуль 12. «ШСК и здоровьесберегающая деятельность»

1.	Осенний кросс - 2024	3 – 4 класс	Сентябрь	Кл. руководители, учителя ФК
2.	Школьная миля	3 класс	Сентябрь	Кл. руководители, учителя ФК
3.	Осенний школьный кросс	2-4 класс	Сентябрь	Кл. руководители, учителя ФК
4.	Веселые старты	1 – 4 класс	Октябрь	Кл. руководители, учителя ФК

5	Гимнастика	1-2 класс	Декабрь	Кл. руководители, учителя ФК
6.	Соревнования по лыжным гонкам «Лыжный спринт»	2 – 4 класс	Февраль	Кл. руководители, учителя ФК
7.	Командный «Лыжный спринт»	2-4 класс	Март	Кл. руководители, учителя ФК
8.	Мини-лапта	3-4 класс	Февраль- март- апрель	учителя ФК
9.	Подвижная игра «Бабочки и шмели»	1-3 класс	Март	учителя ФК
10.	Проведение тематических классных часов «Я выбираю ЗОЖ»	1 – 4 класс	В течение года	Кл. руководители
11.	Сдача норм ГТО. «Кросс нации»	1 – 4 класс	В течение года	Кл. руководители, учителя ФК
12.	Проведение физкультурных минуток во время урока	1 – 4 класс	В течение года	Кл. руководитель
13.	Участие в творческих и интеллектуальных конкурсах, посвященных спорту и ЗОЖ	1 – 4 класс	В течение года	Зам. директора по ВР , кл. руководители
14.	Участие в соревнованиях различного уровня	1 – 4 класс	В течение года	Кл. руководители, учителя ФК
15.	Проведение плановых медицинских осмотров	1 – 4 класс	В течение года	Кл. руководители, мед.сестра

Модуль 13. «Школа безопасности и патриотическое воспитание»

1.	Посвящение в пешеходы	1 класс	Сентябрь	Кл. руководители, рук. отряда ЮИД
2.	Мероприятия, посвященные дню памяти в честь дня рождения Блинова П. Ф.	1 – 4 класс	Сентябрь	Кл. руководители, педагог-организатор
3.	Выставка рисунков «Улица полна неожиданностей: осень, зима, лето»	1 – 4 класс	Сентябрь, декабрь, апрель	Кл. руководители, педагог-организатор
4.	Мероприятия, посвященные Дню рождения М. Т. Калашникова	1 – 4 класс	Ноябрь	Кл. руководители, педагог-организатор
5.	Мероприятия, посвященные Дню неизвестного солдата и Дню Героев	1 – 4 класс	декабрь	Кл. руководители, педагог-организатор

6.	Беседа, посвященная Дню сотрудника МЧС «Спасая жизни!»	1 – 4 класс	Декабрь	Кл. руководители
7.	Мероприятия, посвященные Дню полного освобождения города Ленинграда от фашисткой блокады	1 – 4 класс	Январь	Кл. руководители, педагог-организатор
8.	Мероприятия, посвященные Дню российского кадета	2 – 3 класс	Февраль	Зам. директора по УВР, зам. директора по ВР, кл.
9.	Мероприятия, посвященные Дню защитника Отечества. «Смотр строя и песни»	1 – 4 класс	Февраль	Зам. директора по УВР, зам. директора по ВР, кл.
9.	Школьный рейд «Самый светящийся класс»	1 – 4 класс	В течение года	Кл. руководители, рук. отряда ЮИД
10.	Плановые и внеплановые эвакуации	1 – 4 класс	В течение года	Администрация, кл. руководители
11.	Экскурсии в ПЧ, правоохранительные органы	1 – 4 класс	В течение года	Кл. руководители
12.	Беседы с привлечением сотрудников и ветеранов МЧС, МВД и других силовых структур	1 – 4 класс	В течение года	Кл. руководители
13.	Участие обучающихся и классов в патриотических конкурсах, выставках и конференциях различного уровня	1 – 4 класс	В течение года	Кл. руководители
14.	Участие в мероприятиях, посвященных Великой Отечественной войне: акция «Бессмертный полк»; акция «Вальс Победы»; акция «Георгиевская ленточка»; акция «Красная звезда»; акция «Письмо солдату» и др.	1-4	Май	Кл.руководители; педагог-организатор

Календарный план воспитательной работы за 2023-2024 см. в приложении.

3.5. ХАРАКТЕРИСТИКА УСЛОВИЙ РЕАЛИЗАЦИИ ПРОГРАММЫ

Система условий реализации Программ, созданная в образовательной

организации, направлена на:

- достижение обучающимися планируемых результатов освоения программы начального общего образования, в т.ч. адаптированной;

- развитие личности, её способностей, удовлетворение образовательных потребностей и интересов, самореализацию обучающихся, в т.ч. одарённых, через организацию урочной и внеурочной деятельности, социальных практик, включая общественно полезную деятельность, профессиональные пробы, практическую подготовку, использование возможностей организаций дополнительного образования и социальных партнёров;

- формирование функциональной грамотности обучающихся (способности решать учебные задачи и жизненные проблемные ситуации на основе сформированных предметных, метапредметных и универсальных способов деятельности), включающей овладение ключевыми навыками, составляющими основу дальнейшего успешного образования и ориентацию в мире профессий;

- формирование социокультурных и духовно-нравственных ценностей обучающихся, основ их гражданственности, российской гражданской идентичности;

- индивидуализацию процесса образования посредством проектирования и реализации индивидуальных учебных планов, обеспечения эффективной самостоятельной работы обучающихся при поддержке педагогических работников;

- участие обучающихся, родителей (законных представителей) несовершеннолетних обучающихся и педагогических работников в проектировании и развитии программы начального общего образования и условий её реализации, учитывающих особенности развития и возможности обучающихся;

- включение обучающихся в процессы преобразования социальной среды (класса, школы), формирования у них лидерских качеств, опыта социальной деятельности, реализации социальных проектов и программ при поддержке педагогических работников;

- формирование у обучающихся первичного опыта самостоятельной образовательной, общественной, проектной, учебно-исследовательской, спортивно-оздоровительной и творческой деятельности;

- формирование у обучающихся экологической грамотности, навыков здорового и безопасного для человека и окружающей его среды образа жизни;

- использование в образовательной деятельности современных образовательных технологий, направленных в т.ч. на воспитание обучающихся и развитие различных форм наставничества;

- обновление содержания программы начального общего образования, методик и технологий её реализации в соответствии с динамикой развития системы образования, запросов обучающихся, родителей (законных представителей) несовершеннолетних обучающихся с учётом национальных и культурных особенностей субъекта Российской Федерации;

- эффективное использование профессионального и творческого потенциала педагогических и руководящих работников организации, повышения их профессиональной, коммуникативной, информационной и правовой компетентности;

- эффективное управление организацией с использованием ИКТ, современных механизмов финансирования реализации программ начального общего образования.

При реализации настоящей образовательной программы НОО в рамках сетевого взаимодействия используются ресурсы иных организаций, направленные на обеспечение качества условий реализации образовательной деятельности.

Система условий реализации программы начального общего образования, созданная в МБОУ №76 «ШБ», направлена на:

достижение обучающимися планируемых результатов освоения программы начального общего образования, в том числе адаптированной;

развитие личности, её способностей, удовлетворение образовательных потребностей и интересов, самореализацию обучающихся, в том числе

одарённых, через организацию урочной и внеурочной деятельности, социальных практик, включая общественно полезную деятельность, профессиональные пробы, практическую подготовку, использование возможностей организаций дополнительного образования и социальных партнёров;

формирование функциональной грамотности обучающихся (способности решать учебные задачи и жизненные проблемные ситуации на основе сформированных предметных, мета- предметных и универсальных способов деятельности), включающей овладение ключевыми навыками, составляющими основу дальнейшего успешного образования и ориентацию в мире профессий;

формирование социокультурных и духовно-нравственных ценностей обучающихся, основ их гражданственности, российской гражданской идентичности;

индивидуализацию процесса образования посредством проектирования и реализации индивидуальных учебных планов, обеспечения эффективной самостоятельной работы обучающихся при поддержке педагогических работников;

участие обучающихся, родителей (законных представителей) несовершеннолетних обучающихся и педагогических работников в проектировании и развитии программы начального общего образования и условий её реализации, учитывающих особенности развития и возможности обучающихся;

включение обучающихся в процессы преобразования социальной среды (класса, школы), формирования у них лидерских качеств, опыта социальной деятельности, реализации социальных проектов и программ при поддержке педагогических работников;

формирование у обучающихся первичного опыта самостоятельной образовательной, общественной, проектной, учебноисследовательской, спортивно-оздоровительной и творческой деятельности;

формирование у обучающихся экологической грамотности, навыков здорового

и безопасного для человека и окружающей его среды образа жизни;
использование в образовательной деятельности современных образовательных технологий, направленных в том числе на воспитание обучающихся и развитие различных форм наставничества;
обновление содержания программы начального общего образования, методик и технологий её реализации в соответствии с динамикой развития системы образования, запросов обучающихся, родителей (законных представителей) несовершеннолетних обучающихся с учётом национальных и культурных особенностей субъекта Российской Федерации;
эффективное использование профессионального и творческого потенциала педагогических и руководящих работников организации, повышения их профессиональной, коммуникативной, информационной и правовой компетентности;
эффективное управление организацией с использованием ИКТ, современных механизмов финансирования реализации программ начального общего образования.

При реализации настоящей образовательной программы начального общего образования в рамках сетевого взаимодействия используются ресурсы иных организаций, направленные на обеспечение качества условий реализации образовательной деятельности.

При организации образовательного процесса с использованием дистанционных образовательных технологий и электронного обучения образовательная организация руководствуется:

Постановлением Главного государственного санитарного врача Российской Федерации от 28.09.2020 № 28 «Об утверждении санитарных правил СП 2.4.3648-20 «Санитарно-эпидемиологические требования к организациям воспитания и обучения, отдыха и оздоровления детей и молодежи»» (далее - СП 2.4.3648-20) с изменениями и дополнениями;

Постановлением Главного государственного санитарного врача РФ от 28.01.2021 №2 «Об утверждении санитарных правил и норм СанПиН 1.2.3685-

21 «Гигиенические нормативы и требования к обеспечению безопасности и (или) безвредности для человека факторов среды обитания» (далее - СанПиН 1.2.3685-21) с изменениями и дополнениями;

Письмом Министерства просвещения РФ от 16 ноября 2020 г. № ГД-2072/03 «О направлении рекомендаций» представляется организация образовательного процесса с использованием дистанционных образовательных технологий и электронного обучения образовательной организации».

3.5.1. Материально-технические условия реализации Программы

Материально-техническая база образовательной организации обеспечивает:

- возможность достижения обучающимися результатов освоения программы начального общего образования;
- безопасность и комфортность организации учебного процесса;
- соблюдение санитарно-эпидемиологических правил и гигиенических нормативов;
- возможность для беспрепятственного доступа детей-инвалидов и обучающихся с ограниченными возможностями здоровья к объектам инфраструктуры организации.

В МБОУ №76 «ШБ» разработаны и закреплены локальным актами перечни оснащения и оборудования, обеспечивающие учебный процесс.

Критериальными источниками оценки материально-технических условий образовательной деятельности являются требования ФГОС НОО, лицензионные требования и условия Положения о лицензировании образовательной деятельности, утверждённого постановлением Правительства Российской Федерации 28 октября 2013 г. № 966, а также соответствующие приказы и методические рекомендации, в том числе:

- СП 2.4.3648-20 «Санитарно-эпидемиологические требования к организациям воспитания и обучения, отдыха и оздоровления детей и молодёжи», утверждённые постановлением Главного санитарного врача Российской Федерации № 2 от 28 сентября 2020 г.;
- СанПиН 1.2.3685-21 «Гигиенические нормативы и требования к обеспечению безопасности и (или) безвредности для человека факторов среды обитания», утверждённые постановлением Главного санитарного врача Российской Федерации № 2 от 28 января 2021 г.

- перечень учебников, допущенных к использованию при реализации имеющих государственную аккредитацию образовательных программ начального общего, основного общего, среднего общего образования (в соответствии с действующим Приказом Министерства просвещения РФ);
- Приказ Министерства просвещения Российской Федерации от 03.09.2019 г. № 465 «Об утверждении перечня средств обучения и воспитания, необходимых для реализации образовательных программ начального общего, основного общего и среднего общего образования, соответствующих современным условиям обучения, необходимого при оснащении общеобразовательных организаций в целях реализации мероприятий по содействию созданию в субъектах Российской Федерации (исходя из прогнозируемой потребности) новых мест в общеобразовательных организациях, критериев его формирования и требований к функциональному оснащению, а также норматива стоимости оснащения одного места обучающегося указанными средствами обучения и воспитания» (зарегистрирован 25.12.2019 № 56982);
- аналогичные перечни, утверждённые региональными нормативными актами и локальными актами образовательной организации, разработанные с учётом особенностей реализации основной образовательной программы в образовательной организации;
- Федеральный закон от 29 декабря 2010 г. № 436-ФЗ «О защите детей от информации, причиняющей вред их здоровью и развитию» (Собрание законодательства Российской Федерации, 2011, № 1, ст. 48; 2021, № 15, ст. 2432);
- Федеральный закон от 27 июля 2006 г. № 152-ФЗ «О персональных данных» (Собрание законодательства Российской Федерации, 2006, № 31, ст. 3451; 2021, № 1, ст. 58).

В зональную структуру образовательной организации включены:

- входная зона;
- учебные классы с рабочими местами обучающихся и педагогических работников;
- учебные кабинеты (мастерские, студии) для занятий технологией, музыкой, изобразительным искусством, иностранными языками;
- библиотека с рабочими зонами: книгохранилищем, медиатекой, читальным залом;

- актовъ зал на 150 посадочных мест;
- 2 спортивных зала , оборудованная спортивная площадка, стадион .
- столовая на 170 посадочных мест для питания обучающихся, а также помещения для хранения и приготовления пищи, обеспечивающие возможность организации качественного горячего питания;
- административные помещения;
- гардеробы, санузлы;
- участки (территории) с целесообразным набором оснащённых зон.

Состав и площади учебных помещений предоставляют условия для:

- начального общего образования согласно избранным направлениям учебного плана в соответствии с ФГОС НОО;
- организации режима труда и отдыха участников образовательного процесса;
- размещения в классах и кабинетах необходимых комплектов специализированной мебели и учебного оборудования, отвечающих специфике учебно-воспитательного процесса по данному предмету или циклу учебных дисциплин.

В основной комплект школьной мебели и оборудования входят:

- доска классная;
- стол учителя;
- стул учителя (приставной);
- стол ученический (регулируемый по высоте);
- стул ученический (регулируемый по высоте);
- шкаф для хранения учебных пособий;
- стеллаж демонстрационный.

Мебель, приспособления, оргтехника и иное оборудование отвечают требованиям учебного назначения, максимально приспособлены к особенностям обучения, имеют сертификаты соответствия принятой категории разработанного стандарта (регламента).

В основной комплект технических средств входят:

- компьютер/ноутбук учителя с периферией;
- многофункциональное устройство/принтер, сканер, ксерокс;
- сетевой фильтр.

Учебные классы и кабинеты включают следующие зоны:

- рабочее место учителя с пространством для размещения часто

используемого оснащения;

- рабочую зону обучающихся с местом для размещения личных вещей;
- пространство для размещения и хранения учебного оборудования.

Организация зональной структуры отвечает педагогическим и эргономическим требованиям, комфортности и безопасности образовательного процесса.

Комплекты оснащения классов, учебных кабинетов, иных помещений и зон внеурочной деятельности формируются в соответствии со спецификой образовательной организации и включают учебно-наглядные пособия, сопровождающиеся инструктивно-методическими материалами по использованию их в образовательной деятельности в соответствии с реализуемой рабочей программой.

Оценка материально-технических условий осуществляется ежегодно фиксируется отдельным документом (актом).

На основе СанПиНов оценивается наличие и размещение помещений, необходимого набора зон (для осуществления образовательной деятельности, активной деятельности и отдыха, хозяйственной деятельности, организации питания), их площади, освещённость, воздушно-тепловой режим, обеспечивающие безопасность и комфортность организации учебно-воспитательного процесса.

Комплектование классов и учебных кабинетов формируется с учётом:

- возрастных и индивидуальных психологических особенностей обучающихся;
- ориентации на достижение личностных, метапредметных и предметных результатов обучения;
- необходимости и достаточности;
- универсальности, возможности применения одних и тех же средств обучения для решения комплекса задач.

Интегрированным результатом выполнения условий реализации программы начального общего образования должно быть создание комфортной развивающей образовательной среды по отношению к обучающимся и педагогическим работникам:

- обеспечивающей получение качественного начального общего образования, его доступность, открытость и привлекательность для обучающихся, их родителей (законных представителей) и всего общества,

воспитание обучающихся;

- гарантирующей безопасность, охрану и укрепление физического, психического здоровья и социального благополучия обучающихся.

3.5.2. Учебно-методические условия реализации Программы

Здесь нужно перечислить те методические условия, которые у Вас уже созданы для реализации Программы.

В соответствии с требованиями ФГОС НОО реализация программы начального общего образования обеспечивается современной информационно-образовательной средой.

Под информационно-образовательной средой (ИОС) образовательной организации

понимается открытая педагогическая система, включающая

разнообразные

информационные образовательные ресурсы, современные информационно-коммуникационные технологии, способствующие реализации требований ФГОС.

Основными компонентами ИОС являются:

- учебно-методические комплекты по всем учебным предметам на языках обучения, определённых учредителем образовательной организации;
- учебно-наглядные пособия (средства натурального фонда, печатные средства надлежащего качества демонстрационные и раздаточные, экранно-звуковые средства, мультимедийные средства);
- фонд дополнительной литературы (детская художественная и научно-популярная литература, справочно-библиографические и периодические издания).

Пользователи библиотеки: обучающиеся, педагоги, сотрудники школы.

Образовательной организацией применяются информационно-коммуникационные технологии (ИКТ), в том числе с использованием электронных образовательных ресурсов и ресурсов Интернета, а также прикладные программы, поддерживающие административную деятельность и обеспечивающие дистанционное взаимодействие всех участников образовательных отношений как внутри образовательной организации, так и с другими организациями социальной сферы и органами управления.

Функционирование ИОС в МБОУ №76 «ШБ» осуществляется через компьютеры установленные в кабинетах администрации, учебных кабинетах, библиотеке, компьютерных классах.

В МБОУ № 76 «ШБ» реализуется проект АИС «Электронная школа», который обеспечивает формирование единого информационного пространства на уровне региона, дает возможность существенно повысить контроль качества образовательного процесса и обеспечить его открытость для граждан. Система является многоуровневым решением, в ней задействованы все участники структуры общего образования республики: Министерство образования и науки УР, муниципальные органы управления образования, общеобразовательные учреждения, учащиеся и их родители. Доступ осуществляется удаленно, что допускает использование инвалидами и лицами с ограниченными возможностями здоровья, за исключением слабовидящих.

Провайдер ЭР - Телеком. Скорость не менее 40 Мбит/с. К сети Интернет подключен к компьютерам.

Дистанционное обучение в МБОУ № 76 «ШБ» включает в себя лучшие мировые и российские практики проведения подобного рода занятий. Используется система дистанционного обучения.. Охват учащихся и педагогов - 100 %. Каждый педагог имеет право выбрать ту платформу, на которой ему удобнее работать, в том числе использовать несколько сервисов:система дистанционного обучения МБОУ №76 «ШБ» ,Учи.ру, Яндекс.Учебник , Я Класс, Сервисы Google , Zoom, Duolingo. Среди используемых сервисов наиболее популярными являются LearningApps, Quizlet, сервисы Google и другие.

Для оперативного обмена информацией и постоянной связи с учащимися 100% педагогов используют мессенджер Telegram, группы и беседы классов в социальной сети «Сферум».

Информационно-коммуникационные средства и технологии обеспечивают:

- достижение личностных, предметных и метапредметных результатов обучения при реализации требований ФГОС НОО;
- формирование функциональной грамотности;
- доступ к учебным планам, рабочим программам учебных предметов, курсов внеурочной деятельности;

- доступ к электронным образовательным источникам, указанным в рабочих программах учебных предметов, с целью поиска и получения информации (учебной и художественной литературе, коллекциям медиаресурсов на съёмных дисках, контролируемым ресурсам локальной сети и Интернета);
- организацию учебной и внеурочной деятельности, реализация которых предусмотрена с применением электронного обучения, с использованием электронных пособий (обучающих компьютерных игр, тренажёров, моделей с цифровым управлением и обратной связью);
- реализацию индивидуальных образовательных планов, осуществление самостоятельной образовательной деятельности обучающихся при поддержке педагогических работников;
- включение обучающихся в проектно-конструкторскую и поисково-исследовательскую деятельность;
- проведение наблюдений и опытов, в том числе с использованием специального и цифрового оборудования;
- фиксацию и хранение информации о ходе образовательного процесса;
- проведение массовых мероприятий, досуга с просмотром видеоматериалов, организацию театрализованных представлений, обеспеченных озвучиванием и освещением;
- взаимодействие между участниками образовательного процесса, в том числе синхронное и (или) асинхронное взаимодействие посредством локальной сети и Интернета;
- формирование и хранение электронного портфолио обучающегося.

При работе соблюдаются правила информационной безопасности при осуществлении коммуникации в школьных сообществах и мессенджерах, поиске, анализе и использовании информации в соответствии с учебной задачей, предоставлении персональных данных пользователей локальной сети и Интернета.

Образовательной организацией определяются необходимые меры и сроки по формированию компонентов ИОС для реализации принятых рабочих программ начального общего образования в соответствии с требованиями ФГОС НОО.

3.5.3. Психолого-педагогические условия реализации Программы

Психолого-педагогические условия, созданные в образовательной организации, обеспечивают исполнение требований ФГОС НОО к психолого-педагогическим условиям реализации основной образовательной программы начального общего образования. С этой целью в МБОУ № 76 «ШБ» создана школьная служба. Любой учащийся, педагог или родитель могут обратиться за помощью в разрешении конфликтов. В работе данной службы принимают участие психологи, социальные педагоги, педагоги и обучающиеся.

Помимо Школьной службы в школе функционирует социально-педагогическая служба. Представителями этой службы регулярно проводится комплекс мероприятий, направленный не только на учеников, но и на педагогов и родителей. Раз в месяц устраивается просмотр профилактических фильмов, социальных роликов, таких как «Успей заметить, о чем молчит подросток» «О жизненных ценностях» и другие, Форум отцов и т.д. Были организованы циклы семинаров о неуспешности детей в учебной деятельности, о трудностях, возникающих в процессе обучения: «Основные механизмы психологической защиты и сопротивлений ребенка в учебном процессе», «Индивидуальная работа педагога и психолога с учебными затруднениями и экзаменационной тревогой учащихся», «Психолого-педагогические аспекты работы с детьми, испытывающими трудности в обучении», «Психолого-педагогическое сопровождение ранней социализации: подходы, модели и технологии раннего вмешательства».

Также, согласно Распоряжению Министерства просвещения России от 9 сентября 2019 г. № Р-93 в нашей школе организована работа психолого-педагогического консилиума (ППК), цель которого - способствовать созданию оптимальных условий для обучения, развития, социализации и адаптации, учащихся посредством психолого-педагогического сопровождения. В его состав входят заместители директора по УВР, педагоги -психологи, психиатр, логопед, социальный педагог. Для принятия решения об организации психолого-педагогического сопровождения обучающихся, выявления трудностей в освоении ими образовательных программ, разработки рекомендаций, консультирования участников образовательных отношений, оказания

обучающимся психолого-педагогической помощи каждым специалистом ППк проводится обследование обучающихся. Таким образом, по итогам консилиума составляется заключение и вырабатываются рекомендации для участников образовательных отношений по организации психолого-педагогического сопровождения обучающегося.

Итак, в процессе реализации основной образовательной программы начального общего образования образовательной организацией обеспечивается психологопедагогическое сопровождение участников образовательных отношений посредством системной деятельности и отдельных мероприятий, обеспечивающих:

- формирование и развитие психолого-педагогической компетентности всех участников образовательных отношений;
- сохранение и укрепление психологического благополучия и психического здоровья обучающихся;
- поддержка и сопровождение детско-родительских отношений;
- формирование ценности здоровья и безопасного образа жизни;
- дифференциация и индивидуализация обучения и воспитания с учётом особенностей когнитивного и эмоционального развития обучающихся;
- мониторинг возможностей и способностей обучающихся, выявление, поддержка и сопровождение одарённых детей;
- создание условий для последующего профессионального самоопределения;
- формирование коммуникативных навыков в разновозрастной среде и среде сверстников;
- поддержка детских объединений, ученического самоуправления;
- формирование психологической культуры поведения в информационной среде;
- развитие психологической культуры в области использования ИКТ.

В процессе реализации основной образовательной программы осуществляется индивидуальное психолого-педагогическое сопровождение всех участников образовательных отношений, в том числе:

- обучающихся, испытывающих трудности в освоении программы основного общего образования, развитии и социальной адаптации;

- обучающихся, проявляющих индивидуальные способности, и одарённых;
 - обучающихся с ОВЗ;
 - педагогических, учебно-вспомогательных и иных работников образовательной организации, обеспечивающих реализацию программы начального общего образования;
 - родителей (законных представителей) несовершеннолетних обучающихся.
- Психолого-педагогическая поддержка участников образовательных отношений реализуется диверсифицировано, на уровне образовательной организации, классов, групп, а также на индивидуальном уровне.

3.5.4. Кадровые условия реализации Программы

Для реализации программы начального общего образования МБОУ №76 «ШБ» укомплектована кадрами, имеющими необходимую квалификацию для решения задач, связанных с достижением целей и задач образовательной деятельности.

Обеспеченность кадровыми условиями включает в себя:

- укомплектованность образовательной организации педагогическими, руководящими и иными работниками;
- уровень квалификации педагогических и иных работников образовательной организации, участвующих в реализации основной образовательной программы и создании условий для её разработки и реализации;
- непрерывность профессионального развития педагогических работников образовательной организации, реализующей образовательную программу начального общего образования.

В основу должностных обязанностей положены представленные в профессиональном стандарте «Педагог (педагогическая деятельность в сфере дошкольного, начального общего, основного общего, среднего общего образования) (воспитатель, учитель)» обобщённые трудовые функции, которые могут быть поручены работнику, занимающему данную должность.

Уровень квалификации педагогических и иных работников образовательной организации, участвующих в реализации основной образовательной программы и создании условий для её разработки и реализации, характеризуется также результатами аттестации — квалификационными категориями.

Аттестация педагогических работников в соответствии с Федеральным законом «Об образовании в Российской Федерации» (ст. 49) проводится в целях

подтверждения их соответствия занимаемым должностям на основе оценки их профессиональной деятельности, с учётом желания педагогических работников в целях установления квалификационной категории. Проведение аттестации педагогических работников в целях подтверждения их соответствия занимаемым должностям осуществляется не реже одного раза в пять лет на основе оценки их профессиональной деятельности аттестационными комиссиями, самостоятельно формируемыми образовательной организацией.

Проведение аттестации в целях установления квалификационной категории педагогических работников осуществляется аттестационными комиссиями, формируемыми федеральными органами исполнительной власти, в ведении которых эти организации находятся. Проведение аттестации в отношении педагогических работников образовательных организаций, находящихся в ведении субъекта Российской Федерации, муниципальных и частных организаций, осуществляется аттестационными комиссиями, формируемыми уполномоченными органами государственной власти субъектов Российской Федерации.

МБОУ №76 «ШБ» укомплектовывается кадрами, имеющими необходимую квалификацию для решения задач, определенных основной образовательной программой образовательной организации, и способными к инновационной профессиональной деятельности.

Требования к кадровым условиям включают:

- укомплектованность МБОУ №76 «ШБ» педагогическими, руководящими и иными работниками;
- уровень квалификации педагогических и иных работников образовательной организации;
- непрерывность профессионального развития педагогических работников образовательной организации, реализующей образовательную программу начального общего образования.

В МБОУ №76 «ШБ» осуществляющей образовательную деятельность, реализующей основную образовательную программу, создаются условия:

- для реализации электронного обучения, применения дистанционных образовательных технологий, а также сетевого взаимодействия с организациями, осуществляющими образовательную деятельность, обеспечивающими возможность восполнения недостающих кадровых ресурсов;

- оказания постоянной научно-теоретической, методической и информационной поддержки педагогических работников по вопросам реализации основной образовательной программы, использования инновационного опыта других организаций, осуществляющих образовательную деятельность;
- стимулирования непрерывного личностного профессионального роста и повышения уровня квалификации педагогических работников, их методологической культуры, использования ими современных педагогических технологий;
- повышения эффективности и качества педагогического труда;
- выявления, развития и использования потенциальных возможностей педагогических работников;
- осуществления мониторинга результатов педагогического труда.

Кадровое обеспечение

МБОУ №76 «ШБ» укомплектовано кадрами, имеющими необходимую квалификацию для решения задач, определённых основной образовательной программой МБОУ №76 «ШБ», способными к инновационной профессиональной деятельности.

Непосредственное управление школой осуществляет директор Ямилов Раис Гарифович

- Административная управленческая команда состоит из заместителей . директора

Кадровое обеспечение реализации основной образовательной программы начального общего образования

			Уровень квалификации работников ОУ	
Должность	Должностные обязанности	Количество работников	Требования к уровню квалификации	Подтвержденный уровень квалификации результатами аттестации
руководитель образовательного учреждения	обеспечивает системную образовательную и административно-хозяйственную работу образовательного учреждения	1	высшее профессиональное образование по направлению подготовки «Государственное и муниципальное управление», «Менеджмент», «Управление	высшая

			персоналом» и стаж работы на педагогических должностях не менее 5 лет либо высшее профессиональное образование и дополнительное профессиональное образование в области государственного муниципального управления или менеджмента и экономики и стаж работы на педагогических или руководящих должностях не менее 5 лет	
заместитель руководителя	координирует работу преподавателей, воспитателей, разработку учебно-методической и иной документации. Обеспечивает совершенствование методов организации образовательного процесса. Осуществляет контроль за качеством образовательного процесса. Осуществляет методическую работу, анализирует состояние учебно-методической и воспитательной работы и разрабатывает предложения по повышению ее эффективности. Организует научно-исследовательскую и экспериментальную работу	1	высшее профессиональное образование по направлению подготовки «Государственное и муниципальное управление», «Менеджмент», «Управление персоналом» и стаж работы на педагогических должностях не менее 5 лет либо высшее профессиональное образование и дополнительное профессиональное образование в области государственного муниципального управления или менеджмента и экономики и стаж работы на педагогических или руководящих должностях не менее 5 лет.	
учитель	осуществляет обучение и воспитание обучающихся, способствует	29	Высшее профессиональное Образование или профессиональное	

	формированию общей культуры личности, социализации, осознанного выбора и освоения образовательных программ		образование по направлению подготовки «Образование и педагогика» или в области, соответствующей преподаваемому предмету, без предъявления требований к стажу работы либо профессиональное образование или среднее профессиональное образование и дополнительное профессиональное образование по направлению деятельности в образовательном учреждении без предъявления требований к стажу работы	
педагог-организатор	содействует развитию личности, талантов и способностей, формированию общей культуры обучающихся, расширению социальной сферы в их воспитании. Проводит воспитательные и иные мероприятия. Организует работу детских клубов, кружков, секций и других объединений, разнообразную деятельность обучающихся и взрослых	1	Высшее профессиональное образование или профессиональное образование по направлению подготовки «Образование и педагогика» либо в области, соответствующей профилю работы, без предъявления требований к стажу работы	
педагог-психолог	осуществляет профессиональную деятельность, направленную на сохранение психического,	1	высшее профессиональное образование или среднее профессиональное образование по направ	

	соматического и социального благополучия обучающихся		подготовки «Педагогика и психология» без предъявления требований к стажу работы либо высшее профессиональное образование профессиональное образование и дополнительное профессиональное образование по направлению подготовки «Педагогика и психология» без предъявления требований к стажу работы	
Логопед	выявляет, диагностирует и исправляет различные дефекты речи у детей. Логопед обладает специальными навыками	1	высшее профессиональное образование или среднее профессиональное образование по направлению подготовки «Специальное (дефектологическое) образование»,	Высшая
педагог дополнительного образования / воспитатель	осуществляет дополнительное образование обучающихся в соответствии с образовательной программой, развивает их разнообразную творческую деятельность	18	Высшее профессиональное образование или среднее профессиональное образование в области, соответствующей профилю кружка, секции, студии, клубного и иного детского объединения, без предъявления требований к стажу работы либо высшее профессиональное образование или среднее профессиональное образование и дополнительное профессиональное образование по направлению «Образование и педагогика» без предъявления	

			требований к стажу работы	
библиотекарь	обеспечивает доступ обучающихся к информационным ресурсам, участвует в их духовно-нравственном воспитании, профориентации и социализации, содействует формированию информационной компетентности обучающихся	I	Высшее или среднее профессиональное образование по специальности «Библиотечно-информационная деятельность»	первая

Персональный состав педагогических работников НОО

№ п/п	ФИО	Занимаемая должность	Преподаваемые учебные предметы, курсы, дисциплины (модули)	Уровень образования	Специальность по диплому	Квалификация по диплому	Учёная степень	Учёное звание	Данные о повышении квалификации и (или) профессиональной переподготовки (при наличии)	Общий стаж работы	Стаж работы по специальности
1.	Абашева Татьяна Николаевна	учитель	ФК	высшее	Физическое воспитание	учитель физической культуры			ИПК и ПРО 2016, 24 ч. ООО «Центр инновационного образования и воспитания» 2020, 17ч.	36	36
2.	Афанасьева Полина Александровна	учитель	начальные классы	среднее специальное	Преподавание в начальных классах	Учитель начальных классов			Подана заявка	0	0
3.	Белова Наталья Викторовна	учитель	ИЗО	среднее специальное	Дошкольное воспитание со специализацией руководитель изод деятельности	воспитатель в дошкольных учреждениях, руководитель изод деятельности			ООО «Центр онлайн-обучения Нетология-групп» 2018, 72ч., АОУ ДПО УР ИРО, 2019, 108ч. ООО «ИО-Групп», 2019, 72ч. ООО «Столичный учебный центр», 2021,	28,7	16,9

№ п/п	ФИО	Занимаемая должность	Преподаваемые учебные предметы, курсы, дисциплины (модули)	Уровень образования	Специальность по диплому	Квалификация по диплому	Учёная степень	Учёное звание	Данные о повышении квалификации и (или) профессиональной переподготовки (при наличии)	Общий стаж работы	Стаж работы по специальности
									72ч. ЧОУ «Дом учителя» 2023, 24ч.		
4.	Белослудцева Наталья Александровна	учитель	начальные классы	высшее	Педагогика и методика начального обучения	учитель начальных классов			АОУ ДПО УР ИРО, 2019 36ч. ЧОУ «Дом учителя» 2023, 24ч.	36,9	36,9
5.	Беляева Юлия Владимировна	учитель	английский язык	высшее	Теория и методика преподавания иностранных языков и культур	лингвист, преподаватель			АОУ ДПО УР ИРО, 2021, 24ч. ЧОУ «Дом учителя» 2023, 24ч.	16	2
6.	Боровенская Светлана Владимировна	учитель	начальные классы	высшее	Зооинженер Финансы и кредит Учитель нач. классов	экономист Методика организации образовательного процесса в начальном общем образовании			ЧОУ «Дом учителя» 2023, 24ч.	28	1
7.	Боязитова Гузель Зайтуновна	учитель	начальные классы	высшее	Педагогика и методика начального	учитель начальных классов			АУ УР РЦИиО, 2019 30ч., АОУ ДПО УР ИРО 2021, 24ч., ЧОУ «Дом	31,6	31,4

№ п/п	ФИО	Занимаемая должность	Преподаваемые учебные предметы, курсы, дисциплины (модули)	Уровень образования	Специальность по диплому	Квалификация по диплому	Учёная степень	Учёное звание	Данные о повышении квалификации и (или) профессиональной переподготовки (при наличии)	Общий стаж работы	Стаж работы по специальности
			классы		обучения				учителя» 2023, 24ч.		
8.	Волков Игорь Германович	учитель	ФК	среднее специальное высшее	Адаптивная физическая культура физическая культура	учитель адаптивной физической культуры бакалавр			АОУ ДПО УР ИРО 2017, 36ч. АОУ ДПО УР ИРО 2020, 16ч., ЧОУ «Дом учителя» 2023, 24ч.	11	11
9.	Волкова Татьяна Леонидовна	учитель	начальные классы	высшее	Педагогика и методика начального обучения	учитель начальных классов			АОУ ДПО УР ИРО 2019, 36ч, ЧОУ «Дом учителя» 2023, 24ч.	41	41
10.	Гавшина Наталья Александровна	учитель	английский язык	высшее	перевод и переводоведение	лингвист, переводчик			АОУ ДПО УР ИРО 2018, 36ч., ООО «Центр инновационного образования и воспитания», 2020, 49ч., АОУ ДПО УР ИРО 2023, 24ч., ЧОУ «Дом учителя» 2023, 24ч.	15	15
11.	Гришина Анастасия Владимировна	учитель	начальные классы	высшее	преподавание в начальных классах педагогика и психология	учитель начальных классов педагог-психолог			ООО «Учи.ру», 2022, 72 ч., АОУ ДПО УР ИРО 2023, 24ч., ЧОУ «Дом учителя» 2023, 24ч.	12,8	12,6
12.	Донченко Елена	учитель	начальные классы	высшее	учитель - олигофренопеда	олигофренопедагогика			Дом учителя, 2018 г.-16ч.	21	21

№ п/п	ФИО	Занимаемая должность	Преподаваемые учебные предметы, курсы, дисциплины (модули)	Уровень образования	Специальность по диплому	Квалификация по диплому	Учёная степень	Учёное звание	Данные о повышении квалификации и (или) профессиональной переподготовки (при наличии)	Общий стаж работы	Стаж работы по специальности
	Александровна				ог, учитель-логопед				АОУ ДПО УР ИРО, 2020, 24ч., ЧОУ «Дом учителя» 2023, 24ч.		
13.	Дранникова Елена Евгеньевна	учитель	начальные классы	высшее	Педагогика и методика начального образования	учитель начальных классов			АОУ ДПО УР ИРО, 2019г., 36ч, АПОУ УР «Экономико-технологический колледж» 2018, 24ч., АОУ ДПО УР ИРО, 2019, 36ч., ЧОУ «Дом учителя» 2023, 24ч.	21	21
14.	Дунаева Юлия Сергеевна	учитель	начальные классы	среднее специальное	преподавание в начальных классах	учитель начальных классов			ЧОУ «Дом учителя» 2023, 24ч.	1	1
15.	Калянова Марина Юрьевна	учитель	начальные классы	Высшее	Педагогика и методика начального образования	учитель начальных классов			АОУ ДПО УР ИРО, 2019, 72ч., АОУ ДПО УР ИРО 2023, 36ч.,	20	8
16.	Кулькова Инна Владимировна	учитель	начальные классы	высшее	Педагогика и методика начального обучения	учитель начальных классов			ИПК и ПРО 2018, 2019, 280ч., АУ УР РЦИиО 2019, 30ч., ООО «Центр инновационного образования и воспитания» 2020, 17ч., ЧОУ «Дом учителя» 2023, 24ч.	29	29
17.	Леонтьева	учитель	музыка	среднее специальное	Народное художественное	руководитель			АОУ ДПО УР ИРО,	5	5

№ п/п	ФИО	Занимаемая должность	Преподаваемые учебные предметы, курсы, дисциплины (модули)	Уровень образования	Специальность по диплому	Квалификация по диплому	Учёная степень	Учёное звание	Данные о повышении квалификации и (или) профессиональной переподготовки (при наличии)	Общий стаж работы	Стаж работы по специальности
	Алена Олеговна				творчество по виду Этнохудожественное творчество	любительского этнохудожественного коллектива, преподаватель			2020, 24ч., ЧОУ «Дом учителя» 2023, 24ч.		
18.	Лощенова Вероника Владимировна	учитель	начальные классы	высшее	преподавание в начальных классах психология	учитель начальных классов педагог-психолог			АОУ ДПО УР ИРО, 2020, 24ч., ЧОУ «Дом учителя» 2023, 24ч.	32	32
19.	Лысова Ольга Григорьевна	инструктор	плавание	среднее специальное	физическая культура	преподаватель физической культуры			АОУ ДПО УР ИРО, 2019, 36ч., ЧОУ «Дом учителя» 2023, 24ч.	37,1	12,2
20.	Мингазова Оксана Геннадьевна	учитель	начальные классы	высшее	Педагогика и методика начального обучения	учитель начальных классов			ИПК и ПРО 2018-30ч, 2019-36ч. АУ УР РЦИиО, 2019-30ч. Всероссийский форум «Педагоги России», 2020-16ч., ООО «Центр инновационного образования и воспитания», 2020, 17ч., АО «Академия «Просвещение» 2021, 144ч, АОУ ДПО УР ИРО 2023, 24ч., ЧОУ «Дом	31	31

№ п/п	ФИО	Занимаемая должность	Преподаваемые учебные предметы, курсы, дисциплины (модули)	Уровень образования	Специальность по диплому	Квалификация по диплому	Учёная степень	Учёное звание	Данные о повышении квалификации и (или) профессиональной переподготовки (при наличии)	Общий стаж работы	Стаж работы по специальности
									учителя» 2023, 24ч.		
21.	Огнева Марина Юрьевна	учитель	английский язык	высшее	Лингвистика Филолог	Бакалавр Магистр			ООО «Центр инновационного образования и воспитания» 2020, 66ч., ЧОУ «Дом учителя» 2023, 24ч.	3,9	3,9
22.	Пантюхина Анна Владимировна	Учитель	ИЗО	высшее	народное художественное творчество	художественный руководитель студии декоративно-прикладного творчества, преподаватель			АОУ ДПО УР ИРО 2018, 36ч., АУ УР РЦИиО 2019, 30ч., ООО «Центр инновационного образования и воспитания» 2020, 17ч., АОУ ДПО УР ИРО 2023, 24ч., ЧОУ «Дом учителя» 2023, 24ч.	17	14
23.	Плетенева Лариса Геннадьевна	учитель	начальные классы	высшее	Педагогика и методика начального обучения	учитель начальных классов			АОУ ДПО УР ИРО 2019, 36ч., ЧОУ «Дом учителя» 2023, 24ч.	45	45
24.	Потапова Марина Михайловна	учитель	начальные классы	высшее	педагогика и методика начального образования	учитель начальных классов			АОУ ДПО УР ИРО 2018, 36ч., ЧОУ «Дом учителя» 2023, 24ч.	29	29
25.	Северюхин Андрей Иванович	учитель	ФК	высшее	физическая культура	учитель физической культуры и тренера ДЮСШ			АОУ ДПО УР ИРО, 2020, 24ч., ООО «Центр современного образования Фокус»,	35	35

№ п/п	ФИО	Занимаемая должность	Преподаваемые учебные предметы, курсы, дисциплины (модули)	Уровень образования	Специальность по диплому	Квалификация по диплому	Учёная степень	Учёное звание	Данные о повышении квалификации и (или) профессиональной переподготовки (при наличии)	Общий стаж работы	Стаж работы по специальности
						по легкой атлетике			2023, 16ч.		
26.	Соболева Татьяна Витальевна	учитель	начальные классы	среднее специальное	преподавание в начальных классах общеобр. школы	учитель начальных классов, воспитатель ГПД			АУ УР РЦИиО, 2019, 30ч., ООО «Центр инновационного образования и воспитания» 2020, 17ч., ЧОУ «Дом учителя» 2023, 24ч., АОУ ДПО УР ИРО, 2023, 36	24,3	11,6
27.	Филиппова Светлана Юрьевна	учитель	начальные классы	высшее	преподавание в начальных классах общеобраз. школы филология	учитель начальных классов, учитель русского языка и литературы			АОУ ДПО УР ИРО 2018, 36ч., 2021, 36ч., ЧОУ «Дом учителя» 2023, 24ч.	36,7	36,7
28.	Шаехова Наталья Миннезагитовна	учитель	начальные классы	среднее специальное	Преподавание в начальных классах общеобразовательной школы	учитель начальных классов			АОУ ДПО УР ИРО 2019, 36ч. АНО ДПО «ИОЦ ПКиП, 2019-72ч., ООО «Центр инновационного образования и воспитания» 2020, 17ч., ЧОУ «Дом учителя» 2023, 24ч.	37	37

Профессиональное развитие и повышение квалификации педагогических работников. Основным условием формирования и наращивания необходимого и достаточного кадрового потенциала образовательной организации является обеспечение адекватности системы непрерывного педагогического образования происходящим изменениям в системе образования в целом.

Непрерывность профессионального развития педагогических и иных работников образовательной организации, участвующих в разработке и реализации основной образовательной программы начального общего образования, характеризуется долей работников, повышающих квалификацию не реже 1 раза в 3 года. При этом могут быть использованы различные образовательные организации, имеющие соответствующую лицензию.

В ходе реализации основной образовательной программы предполагается оценка

качества и результативности деятельности педагогических работников с целью коррекции их деятельности, а также определения стимулирующей части фонда оплаты труда.

Ожидаемый результат повышения квалификации — профессиональная готовность работников образования к реализации ФГОС начального общего образования:

- обеспечение оптимального вхождения работников образования в систему ценностей современного образования;
- освоение системы требований к структуре основной образовательной программы, результатам её освоения и условиям реализации, а также системы оценки итогов образовательной деятельности обучающихся;
- овладение учебно-методическими и информационно-методическими ресурсами, необходимыми для успешного решения задач ФГОС начального общего образования.

Одним из важнейших механизмов обеспечения необходимого квалификационного уровня педагогических работников, участвующих в разработке и реализации основной образовательной программы начального общего образования, является система методической работы, обеспечивающая сопровождение деятельности педагогов на всех этапах

реализации требований ФГОС начального общего образования. Школа находится в стадии функционирования системы методической работы, которую организует Методический совет во главе с заместителем директора по НМР. Основу методического сопровождения инновационной деятельности в МБОУ № 76 предметных школьных методических комиссий (ШМК) составляют современные образовательные технологии в учебном процессе, в том числе информационно-коммуникационные, а также проведение факультативов для учителя, предметных декад, работа круглых столов.

Педагогическими работниками образовательной организации системно разрабатываются методические темы, отражающие их непрерывное профессиональное развитие.

3.5.5 Финансовые условия реализации Программы Финансово-экономические условия реализации образовательной программы начального общего образования

Финансовое обеспечение реализации образовательной программы начального общего образования опирается на исполнение расходных обязательств, обеспечивающих государственные гарантии прав на получение общедоступного и бесплатного начального общего образования. Объём действующих расходных обязательств отражается в государственном задании образовательной организации.

Государственное задание устанавливает показатели, характеризующие качество и (или) объём (содержание) государственной услуги (работы), а также порядок её оказания (выполнения).

Финансовое обеспечение реализации образовательной программы начального общего образования МБОУ № 76 «ШБ» осуществляется исходя из расходных обязательств на основе государственного задания по оказанию государственных образовательных услуг на основании бюджетной сметы.

Обеспечение государственных гарантий реализации прав на получение общедоступного и бесплатного начального общего образования в МБОУ № 76 осуществляется в соответствии с нормативами, определяемыми органами государственной власти субъектов Российской Федерации.

При этом формирование и утверждение нормативов финансирования государственной услуги по реализации программ начального общего

образования осуществляются в соответствии с общими требованиями к определению нормативных затрат на оказание государственных (муниципальных) услуг в сфере начального общего образования детей, применяемых при расчёте объёма субсидии на финансовое обеспечение выполнения государственного (муниципального) задания на оказание государственных (муниципальных) услуг (выполнение работ) государственным (муниципальным) учреждением.

Норматив затрат на реализацию образовательной программы начального общего образования — гарантированный минимально допустимый объём финансовых средств в год в расчёте на одного обучающегося, необходимый для реализации образовательной программы начального общего образования, включая:

- расходы на оплату труда работников, участвующих в разработке и реализации образовательной программы начального общего образования;
- расходы на приобретение учебников и учебных пособий, средств обучения;
- прочие расходы (за исключением расходов на содержание зданий и оплату коммунальных услуг, осуществляемых из местных бюджетов).

Нормативные затраты на оказание государственной услуги в сфере образования определяются по каждому виду и направленности образовательных программ с учётом форм обучения, типа образовательной организации, сетевой формы реализации образовательных программ, образовательных технологий, обеспечения дополнительного профессионального образования педагогическим работникам, обеспечения безопасных условий обучения и воспитания, охраны здоровья обучающихся, а также с учётом иных предусмотренных законодательством особенностей организации и осуществления образовательной деятельности (для различных категорий обучающихся), за исключением образовательной деятельности, осуществляемой в соответствии с образовательными стандартами, в расчёте на одного обучающегося, если иное не установлено законодательством РФ или субъекта РФ.

Органы местного самоуправления вправе осуществлять за счёт средств местных бюджетов финансовое обеспечение предоставления начального общего образования муниципальными общеобразовательными организациями в части расходов на оплату труда работников, реализующих

образовательную программу начального общего образования, расходов на приобретение учебников и учебных пособий, средств обучения, игр, игрушек сверх норматива финансового обеспечения, определённого субъектом Российской Федерации.

В соответствии с расходными обязательствами органов местного самоуправления по организации предоставления общего образования в расходы местных бюджетов включаются расходы, связанные с организацией подвоза обучающихся к образовательным организациям и развитием сетевого взаимодействия для реализации основной образовательной программы начального общего образования (при наличии этих расходов).

МБОУ № 76 «ШБ» самостоятельно принимает решение в части направления и расходования средств государственного (муниципального) задания. И самостоятельно определяет долю средств, направляемых на оплату труда и иные нужды, необходимые для выполнения государственного задания, придерживаясь при этом принципа соответствия структуры направления и расходования бюджетных средств структуре норматива затрат на реализацию образовательной программы начального общего образования (заработная плата с начислениями, прочие текущие расходы на обеспечение материальных затрат, непосредственно связанных с учебной деятельностью общеобразовательных организаций).

Нормативные затраты на оказание государственных (муниципальных) услуг включают в себя затраты на оплату труда педагогических работников с учётом обеспечения уровня средней заработной платы педагогических работников за выполняемую ими учебную (преподавательскую) работу и другую работу, определяемого в соответствии с Указами Президента Российской Федерации, нормативно-правовыми актами Правительства Российской Федерации, органов государственной власти субъектов Российской Федерации, органов местного самоуправления. Расходы на оплату труда педагогических работников муниципальных общеобразовательных организаций, включаемые органами государственной власти субъектов Российской Федерации в нормативы финансового обеспечения, не могут быть ниже уровня, соответствующего средней заработной плате в Удмуртской Республике.

В связи с требованиями ФГОС НОО при расчёте регионального

норматива учитываются затраты рабочего времени педагогических работников образовательных организаций на урочную и внеурочную деятельность.

Формирование фонда оплаты труда образовательной организации осуществляется в пределах объёма средств образовательной организации на текущий финансовый год, установленного в соответствии с нормативами финансового обеспечения, определёнными органами государственной власти субъекта Российской Федерации, количеством обучающихся, соответствующими поправочными коэффициентами (при их наличии) и локальным нормативным актом образовательной организации, устанавливающим положение об оплате труда работников образовательной организации.

Размеры, порядок и условия осуществления стимулирующих выплат определяются локальными нормативными актами образовательной организации. В локальных нормативных актах о стимулирующих выплатах определены критерии и показатели результативности и качества деятельности образовательной организации и достигнутых результатов, разработанные в соответствии с требованиями ФГОС к результатам освоения образовательной программы начального общего образования. В них включаются: динамика учебных достижений обучающихся, активность их участия во внеурочной деятельности; использование педагогическими работниками современных педагогических технологий, в том числе здоровьесберегающих; участие в методической работе, распространение передового педагогического опыта; повышение уровня профессионального мастерства и др.

МБОУ №76 «ШБ» самостоятельно определяет:

- соотношение базовой и стимулирующей частей фонда оплаты труда;
- соотношение фонда оплаты труда руководящего, педагогического, административно-хозяйственного, производственного, учебно-вспомогательного и иного персонала;
- соотношение общей и специальной частей внутри базовой части фонда оплаты труда;
- порядок распределения стимулирующей части фонда оплаты труда в соответствии с региональными и муниципальными нормативными правовыми актами.

В распределении стимулирующей части фонда оплаты труда учитывается мнение коллегиальных органов управления образовательной организации (например, Общественного совета образовательной организации), выборного органа первичной профсоюзной организации.

При реализации основной образовательной программы с привлечением ресурсов иных организаций, на условиях сетевого взаимодействия образовательная организация разрабатывает финансовый механизм взаимодействия между образовательной организацией и организациями дополнительного образования детей, а также другими социальными партнерами, организующими внеурочную деятельность обучающихся, и отражает его в своих локальных нормативных актах.

Взаимодействие осуществляется:

- на основе соглашений и договоров о сетевой форме реализации образовательных программ на проведение занятий в рамках кружков, секций, клубов и др. по различным направлениям внеурочной деятельности на базе образовательной организации (организации дополнительного образования, клуба, спортивного комплекса и др.);
- за счёт выделения ставок педагогов дополнительного образования, которые обеспечивают реализацию для обучающихся образовательной организации широкого спектра программ внеурочной деятельности.

Календарный учебный график реализации образовательной программы, примерные условия образовательной деятельности, включая примерные расчёты нормативных затрат оказания государственных услуг по реализации образовательной программы разрабатываются в соответствии с Федеральным законом № 273-ФЗ «Об образовании в Российской Федерации» (ст. 2, п. 10).

Расчёт нормативных затрат оказания государственных услуг по реализации образовательной программы начального общего образования соответствует нормативным затратам, определённым Приказом Министерства просвещения Российской Федерации от 22 сентября 2021 г. № 662 «Об утверждении общих требований к определению нормативных затрат на оказание государственных (муниципальных) услуг в сфере дошкольного, начального общего, основного общего, среднего общего, среднего профессионального образования, дополнительного образования детей и взрослых, дополнительного профессионального образования для

лиц, имеющих или получающих среднее профессиональное образование, профессионального обучения, применяемых при расчёте объёма субсидии на финансовое обеспечение выполнения государственного (муниципального) задания на оказание государственных (муниципальных) услуг (выполнение работ) государственным (муниципальным) учреждением» (зарегистрирован Министерством юстиции РФ 15 ноября 2021 г., регистрационный № 65811).

Расчёт нормативных затрат оказания государственных услуг по реализации образовательной программы начального общего образования определяет нормативные затраты субъекта Российской Федерации, связанные с оказанием государственными (муниципальными) организациями, осуществляющими образовательную деятельность, государственных услуг по реализации образовательных программ в соответствии с Федеральным законом «Об образовании в Российской Федерации» (ст. 2, п. 10).

Финансовое обеспечение оказания государственных услуг осуществляется в пределах бюджетных ассигнований, предусмотренных МБОУ № 76 «ШБ» на очередной финансовый год.

ПРИЛОЖЕНИЕ

Муниципальное бюджетное общеобразовательное учреждение № 76 «Школа безопасности имени Героя Советского Союза Блинова П.Ф.» города Ижевска

УТВЕРЖДЕНО
Директор
Р.Г.Ямилов
Протокол №111-ОД
от “30.08.2024”

УЧЕБНЫЙ ПЛАН
начального общего образования
на 2024 – 2025 учебный год

город Ижевск, Удмуртская Республика 2024

ПОЯСНИТЕЛЬНАЯ ЗАПИСКА

Учебный план начального общего образования Муниципальное бюджетное общеобразовательное учреждение № 76 «Школа безопасности имени Героя Советского Союза Блинова П.Ф.» города Ижевска (далее - учебный план) для 1-4 классов, реализующих основную образовательную программу начального общего образования, соответствующую ФГОС НОО (приказ Министерства просвещения Российской Федерации от 31.05.2021 № 286 «Об утверждении федерального государственного образовательного стандарта начального общего образования»), фиксирует общий объем нагрузки, максимальный объем аудиторной нагрузки обучающихся, состав и структуру предметных областей, распределяет учебное время, отводимое на их освоение по классам и учебным предметам.

Учебный план является частью образовательной программы Муниципальное бюджетное общеобразовательное учреждение № 76 «Школа безопасности имени Героя Советского Союза Блинова П.Ф.» города Ижевска, разработанной в соответствии с ФГОС начального общего образования, с учетом Федеральной образовательной программой начального общего образования, и обеспечивает выполнение санитарно-эпидемиологических требований СП 2.4.3648-20 и гигиенических нормативов и требований СанПиН 1.2.3685-21.

Учебный год в Муниципальное бюджетное общеобразовательное учреждение № 76 «Школа безопасности имени Героя Советского Союза Блинова П.Ф.» города Ижевска начинается 02.09.2024 и заканчивается 23.05.2025.

Продолжительность учебного года в 1 классе - 33 учебные недели во 2-4 классах – 34 учебных недели.

Максимальный объем аудиторной нагрузки обучающихся в неделю составляет в 1 классе - 21 час, во 2 – 4 классах – 23 часа .

Образовательная недельная нагрузка распределяется равномерно в течение учебной недели, при этом объем максимально допустимой нагрузки в течение дня составляет:

- для обучающихся 1-х классов - не превышает 4 уроков и один раз в неделю -5 уроков.
- для обучающихся 2-4 классов - не более 5 уроков.

Распределение учебной нагрузки в течение недели строится таким образом, чтобы наибольший ее объем приходился на вторник и (или) среду. На эти дни в расписание уроков включаются предметы, соответствующие наивысшему баллу по шкале трудности либо со средним баллом и наименьшим баллом по шкале трудности, но в большем количестве, чем в остальные дни недели.

Изложение нового материала, контрольные работы проводятся на 2 - 4-х уроках в середине учебной недели. Продолжительность урока (академический час) составляет 40 минут, за исключением 1 класса.

Обучение в 1-м классе осуществляется с соблюдением следующих дополнительных требований:

- учебные занятия проводятся по 5-дневной учебной неделе и только в первую смену;
- использование «ступенчатого» режима обучения в первом полугодии (в сентябре, октябре - по 3 урока в день по 35 минут каждый, в ноябре-декабре - по 4 урока по 35 минут каждый; январь - май - по 4 урока по 40 минут каждый).
- Продолжительность выполнения домашних заданий составляет во 2-3 классах - 1,5 ч., в 4 классах - 2 ч.

С целью профилактики переутомления в календарном учебном графике предусматривается чередование периодов учебного времени, сессий и каникул. Продолжительность каникул в течение учебного года составляет не менее 30 календарных дней, летом — не менее 8 недель. Для первоклассников предусмотрены дополнительные недельные каникулы в середине третьей четверти.

Учебные занятия для учащихся 2-4 классов проводятся по 5-и дневной учебной неделе.

Учебный план состоит из двух частей — обязательной части и части, формируемой участниками образовательных отношений. Обязательная часть учебного плана определяет состав учебных предметов обязательных предметных областей.

Часть учебного плана, формируемая участниками образовательных отношений, обеспечивает реализацию индивидуальных потребностей обучающихся. Время, отводимое на данную часть учебного плана внутри максимально допустимой недельной нагрузки обучающихся, может быть использовано: на проведение учебных занятий, обеспечивающих различные интересы обучающихся

В Муниципальное бюджетное общеобразовательное учреждение № 76 «Школа безопасности имени Героя Советского Союза Блинова П.Ф.» города Ижевска языком обучения является русский язык.

По заявлению родителей (законных представителей) несовершеннолетних обучающихся осуществляется изучение родного языка и родной литературы из числа языков народов РФ, государственных языков республик РФ.

При изучении предметной области «Основы религиозных культур и светской этики» выбор одного из учебных модулей осуществляется по заявлению родителей (законных представителей) несовершеннолетних обучающихся.

При изучении предметов Иностранный язык (английский) осуществляется деление учащихся на подгруппы.

Промежуточная аттестация – процедура, проводимая с целью оценки качества освоения обучающимися части содержания (четвертное оценивание) или всего объема учебной дисциплины за учебный год (годовое оценивание).

Промежуточная/годовая аттестация обучающихся за четверть осуществляется в соответствии с календарным учебным графиком.

Все предметы обязательной части учебного плана оцениваются по четвертям. Предметы из части, формируемой участниками образовательных отношений, являются безотметочными и оцениваются «зачет» или «незачет» по итогам четверти.

Промежуточная аттестация проходит на последней учебной неделе четверти. Формы и порядок проведения промежуточной аттестации определяются «Положением о формах, периодичности и порядке текущего контроля успеваемости и промежуточной аттестации обучающихся Муниципальное бюджетное общеобразовательное учреждение № 76 «Школа безопасности имени Героя Советского Союза Блинова П.Ф.» города Ижевска.

Оценивание младших школьников в течение первого года обучения осуществляются в форме словесных качественных оценок на критериальной основе, в форме письменных заключений учителя, по итогам проверки самостоятельных работ.

Освоение основных образовательных программ начального общего образования завершается итоговой аттестацией. Нормативный срок освоения ООП НОО составляет 4 года.

УЧЕБНЫЙ ПЛАН (2024-2025)

Предметная область	Учебный предмет/курс	Количество часов в неделю																											
		1 а	1 б	1 в	1г	1 д	1 е	1 ж	2 а	2 б	2 в	2г	2 д	2 е	2 ж	2 п	3 а	3 б	3 в	3 г	3д	3 е	4 а	4 б	4 в	4г	4д	4е	4ж
Обязательная часть																													
Русский язык и литературное чтение	Русский язык	5	5	5	5	5	5	5	5	5	5	5	5	5	5	5	5	5	5	5	5	5	4	4	4	4	4	4	4
	Литературное чтение	4	4	4	4	4	4	4	4	4	4	4	4	4	4	4	4	4	4	4	4	4	3	3	3	3	3	3	3
Родной язык и литературное чтение на родном языке	Родной язык и (или) государственный язык республики Российской Федерации	0	0	0	0	0	0	0	0	0	0	0	0	0	0	0	0	0	0	0	0	0	0.5	0.5	0.5	0.5	0.5	0.5	0.5
	Литературное чтение на родном языке	0	0	0	0	0	0	0	0	0	0	0	0	0	0	0	0	0	0	0	0	0	0.5	0.5	0.5	0.5	0.5	0.5	0.5
Иностранный язык	Иностранный язык	0	0	0	0	0	0	0	2	2	2	2	2	2	2	2	2	2	2	2	2	2	2	2	2	2	2	2	
Математика и информатика	Математика	4	4	4	4	4	4	4	4	4	4	4	4	4	4	4	4	4	4	4	4	4	4	4	4	4	4	4	
Обществознание и естествознание ("окружающий мир")	Окружающий мир	2	2	2	2	2	2	2	2	2	2	2	2	2	2	2	2	2	2	2	2	2	2	2	2	2	2	2	
Основы религиозных	Основы религиозных	0	0	0	0	0	0	0	0	0	0	0	0	0	0	0	0	0	0	0	0	0	1	1	1	1	1	1	1

План внеурочной деятельности (недельный)

Муниципальное бюджетное общеобразовательное учреждение № 76 «Школа безопасности имени Героя Советского Союза Блинова П.Ф.» города Ижевска

Учебные курсы	Количество часов в неделю																											
	1а	1б	1в	1г	1д	1е	1ж	2а	2б	2в	2г	2д	2е	2ж	2п	3а	3б	3в	3г	3д	3е	4а	4б	4в	4г	4д	4е	4ж
Плавание	0	0	0	0	0	0	0	1	1	1	1	1	1	1	1	1	1	1	1	1	1	1	1	1	1	1	1	1
Умники и иумницы	1	1	1	1	1	1	1	0	1	0	1	1	0	1	0	0	1	1	1	1	1	0	1	0	1	0	0	1
Правила дорожного движения	0.2 5	0.2 5	0. 2 5	0. 2 5	0.2 5	0. 2 5	0.2 5	0.2 5	0.2 5	0. 2 5	0. 2 5	0. 2 5	0. 2 5	0.2 5	0. 2 5	0.2 5	0.2 5	0.2 5	0.2 5	0. 2 5	0. 2 5	0. 2 5	0. 2 5	0.2 5	0.25	0.25	0.25	0.25
Разговор о важном	1	1	1	1	1	1	1	1	1	1	1	1	1	1	1	1	1	1	1	1	1	1	1	1	1	1	1	1
Работа с текстом	0	0	1	0	0	1	0	0	0	0	0	0	0	0	1	1	0	0	0	0	0	1	0	0	0	0	1	0
Основы безопасности	0	0	1	0	0	0	0	0	0	0	0	0	0	0	1	0	0	0	0	0	0	0	0	0	0	0	0	0
Орлята Росси	0	0	1	0	0	0	0	0	0	0	0	0	0	0	1	1	1	1	1	1	1	1	1	1	1	1	1	1
Три кита	0	0	0	0	0	0	0	0	0	0	0	0	0	0	0	0	0	0	0	0	0	0	0	1	0	0	0	0
В мире информации	0	0	0	0	0	0	0	0	0	0	0	0	1	0	0	0	0	0	0	0	0	0	0	0	0	1	0	0
Тропинка к своему я	0	0	0	0	0	0	0	0	0	0	0	0	0	0	0	0	0	0	0	0	0	0	0	1	0	0	0	0
ИТОГО недельная нагрузка	2.2 5	2.2 5	5. 2 5	2. 2 5	2.2 5	3. 2 5	2.2 5	2.2 5	3.2 5	2. 2 5	3. 2 5	3. 2 5	3. 2 5	3.2 5	5. 2 5	4.2 5	4.2 5	4.2 5	4.2 5	4. 2 5	4. 2 5	4. 2 5	4. 2 5	5.2 5	4.25	4.25	4.25	4.25

Учебный план

Муниципальное бюджетное общеобразовательное учреждение № 76 «Школа безопасности имени Героя Советского Союза Блинова П.Ф.» города Ижевска

РАССМОТРЕНО

на заседании методического
объединения учителей
начальных классов
Руководитель ШМО
Е.Е.Дранникова
Протокол №1
от «28.08.2023»

СОГЛАСОВАНО

на заседании
Педагогического совета Зам.
директора по НМР
Е.Н.Молчанова
Протокол №1
от «28.08.2023»

УТВЕРЖДЕНО

Директор
Р.Г.Ямилов
Протокол №177-ОД
от «31.08.2023»

УЧЕБНЫЙ ПЛАН

начального общего образования
на 2023 – 2024 учебный год

город Ижевск, Удмуртская Республика
2023

ПОЯСНИТЕЛЬНАЯ ЗАПИСКА

Учебный план начального общего образования Муниципальное бюджетное общеобразовательное учреждение № 76 «Школа безопасности имени Героя Советского Союза Блинова П.Ф.» города Ижевска(далее - учебный план) для 1-4 классов, реализующих основную образовательную программу начального общего образования, соответствующую ФГОС НОО (приказ Министерства просвещения Российской Федерации от 31.05.2021 № 286 «Об утверждении федерального государственного образовательного стандарта начального общего образования»), фиксирует общий объем нагрузки, максимальный объем аудиторной нагрузки обучающихся, состав и структуру предметных областей, распределяет учебное время, отводимое на их освоение по классам и учебным предметам.

Учебный план является частью образовательной программы Муниципальное бюджетное общеобразовательное учреждение № 76 «Школа безопасности имени Героя Советского Союза Блинова П.Ф.» города Ижевска, разработанной в соответствии с ФГОС начального общего образования, с учетом Федеральной образовательной программой начального общего образования, и обеспечивает выполнение санитарно-эпидемиологических требований СП 2.4.3648-20 и гигиенических нормативов и требований СанПиН 1.2.3685-21.

Учебный год в Муниципальное бюджетное общеобразовательное учреждение № 76 «Школа безопасности имени Героя Советского Союза Блинова П.Ф.» города Ижевска начинается 01.09.2023 и заканчивается 25.05.2024.

Продолжительность учебного года в 1 классе - 33 учебные недели во 2-4 классах – 34 учебных недели.

Максимальный объем аудиторной нагрузки обучающихся в неделю составляет в 1 классе - 21 час, во 2 – 4 классах – 23 часа.

Образовательная недельная нагрузка распределяется равномерно в течение учебной недели, при этом объем максимально допустимой нагрузки в течение дня составляет:

- для обучающихся 1-х классов - не превышает 4 уроков и один раз в неделю - 5 уроков.
- для обучающихся 2-4 классов - не более 5 уроков.

Распределение учебной нагрузки в течение недели строится таким образом, чтобы наибольший ее объем приходился на вторник и (или) среду. На эти дни в расписание уроков включаются предметы, соответствующие наивысшему баллу по шкале трудности либо со средним баллом и наименьшим баллом по шкале трудности, но в большем количестве, чем в остальные дни недели.

Изложение нового материала, контрольные работы проводятся на 2 - 4-х уроках в середине учебной недели. Продолжительность урока (академический час) составляет 40 минут, за исключением 1 класса.

Обучение в 1-м классе осуществляется с соблюдением следующих дополнительных требований:

- учебные занятия проводятся по 5-дневной учебной неделе и только в первую смену;
- использование «ступенчатого» режима обучения в первом полугодии (в сентябре, октябре - по 3 урока в день по 35 минут каждый, в ноябре-декабре - по 4 урока по 35 минут каждый; январь - май - по 4 урока по 40 минут каждый).
- Продолжительность выполнения домашних заданий составляет во 2-3 классах - 1,5 ч., в 4 классах - 2 ч.

С целью профилактики переутомления в календарном учебном графике предусматривается чередование периодов учебного времени, сессий и каникул. Продолжительность каникул в течение учебного года составляет не менее 30 календарных дней, летом — не менее 8 недель. Для первоклассников предусмотрены дополнительные недельные каникулы в середине третьей четверти.

Учебные занятия для учащихся 2-4 классов проводятся по 5-и дневной учебной неделе.

Учебный план состоит из двух частей — обязательной части и части, формируемой участниками образовательных отношений. Обязательная часть учебного плана определяет состав учебных предметов обязательных предметных областей.

Часть учебного плана, формируемая участниками образовательных отношений, обеспечивает реализацию индивидуальных потребностей обучающихся. Время, отводимое на данную часть учебного плана внутри максимально допустимой недельной нагрузки обучающихся, может быть использовано: на проведение учебных занятий, обеспечивающих различные интересы обучающихся

В Муниципальное бюджетное общеобразовательное учреждение № 76 «Школа безопасности имени Героя Советского Союза Блинова П.Ф.» города Ижевска языком обучения является русский язык.

По заявлению родителей (законных представителей) несовершеннолетних обучающихся осуществляется изучение родного языка и родной литературы из числа языков народов РФ, государственных языков республик РФ в 3-4 классах

При изучении предметной области «Основы религиозных культур и светской этики» выбор одного из учебных модулей осуществляются по заявлению родителей (законных представителей) несовершеннолетних обучающихся.

При изучении предметов Иностранный язык (английский) осуществляется деление учащихся на подгруппы.

Промежуточная аттестация—процедура, проводимая с целью оценки качества освоения обучающимися части содержания (четвертное оценивание) или всего объема учебной дисциплины за учебный год (годовое оценивание).

Промежуточная/годовая аттестация обучающихся за четверть осуществляется в соответствии с календарным учебным графиком.

Все предметы обязательной части учебного плана оцениваются по четвертям. Предметы из части, формируемой участниками образовательных отношений, являются безотметочными и оцениваются «зачет» или «незачет» по итогам четверти.

Промежуточная аттестация проходит на последней учебной неделе четверти. Формы и порядок проведения промежуточной аттестации определяются «Положением о формах, периодичности и порядке текущего контроля успеваемости и промежуточной аттестации обучающихся Муниципальное бюджетное общеобразовательное учреждение № 76 «Школа безопасности имени Героя Советского Союза Блинова П.Ф.» города Ижевска.

Оценивание младших школьников в течение первого года обучения осуществляются в форме словесных качественных оценок на критериальной основе, в форме письменных заключений учителя, по итогам проверки самостоятельных работ.

Освоение основных образовательных программ начального общего образования завершается итоговой аттестацией. Нормативный срок освоения ООП НОО составляет 4 года.

УЧЕБНЫЙ ПЛАН (2023-2024)

План внеурочной деятельности (недельный)

Муниципальное бюджетное общеобразовательное учреждение № 76 «Школа безопасности имени Героя Советского Союза Блинова П.Ф.» города Ижевска

Учебные курсы	Количество часов в неделю																										
	1а	1б	1в	1г	1д	1е	1ж	1п	2а	2б	2в	2г	2д	2е	3а	3б	3в	3г	3д	3е	3ж	4а	4б	4г	4д	4е	4ю
ПДД	0.25	0.25	0.25	0.25	0.25	0.25	0.25	0.25	0.25	0.25	0.25	0.25	0.25	0.25	0.25	0.25	0.25	0.25	0.25	0.25	0.25	0.25	0.25	0.25	0.25	0.25	0.25
Умники и умницы	0	1	0	1	1	0	1	0	0	1	1	1	1	1	0	0	0	0	0	0	1	0	1	1	1	0	0
Работа с информацией	0	0	0	0	0	1	0	0	0	0	0	0	0	0	0	0	0	1	1	0	0	0	0	0	0	0	0
Учусь создавать проект	1	0	0	0	0	0	0	0	0	0	0	0	0	0	0	0	0	1	0	0	0	0	0	0	0	0	0
Три кита	0	0	0	0	0	0	0	0	0	0	0	0	0	0	0	0	1	0	0	0	0	0	0	0	0	0	0
Работа с текстом	0	0	0	0	0	0	0	1	1	0	0	0	0	0	1	0	0	0	0	1	0	1	0	0	0	1	1
Плавание	0	0	0	0	0	0	0	0	0	0	0	0	0	0	1	1	1	1	1	1	1	1	1	1	1	1	1
Разговор о важном	1	1	1	1	1	1	1	1	1	1	1	1	1	1	1	1	1	1	1	1	1	1	1	1	1	1	1
Тропинка к своему Я			1																								
Орлята России								1				1								1						1	1
Функциональная грамотность																1											
ИТОГО недельная нагрузка	2.25	2.25	2.25	2.25	2.25	3.25	2.25	3	3.25	2.25	2.25	2.25	2.25	2.25	3.25	3.25	3.25	4.25	3.25	4.25	43.25	3.25	3.25	3.25	3.25	4.25	4,25

УТВЕРЖДЕНО
Приказом директора МБОУ № 76 "ШБ"
№ 111-ОД от 30.08.2024 г.

Приложение № 2

Годовой календарный учебный график на 2024 - 2025 учебный год МБОУ № 76 "ШБ"

	1 класс	2-4 класс	5-8 класс	9 класс	10 класс	11 класс
Начало учебного года	2 сентября					
Окончание учебного года						
Продолжительность учебного года: количество учебных недель	33	34	34	34	34	34
Количество учебных дней	165	170	204	204	204	204
Продолжительность учебной недели	5	5	6	6	6	6
Количество каникулярных дней	37	28	25	25	25	25
Количество праздничных дней	7	7	7	7	7	7

Продолжительность учебного периода:

(Четверть, триместр, семестр)	сроки	кол. дней	сроки	кол. дней	сроки	кол. дней	сроки	кол. дней	сроки	кол. дней	сроки	кол. дней
1 четверть	02.09-26.10	41	02.09-26.10	41	02.09-28.10	49	02.09-28.10	49				
2 четверть	05.11-27.12	40	05.11-27.12	40	05.11-30.12	48	05.11-30.12	48				
1 полугодие									02.09-30.12	97	02.09-30.12	97
3 четверть	09.01-14.03	42	09.01-14.03	47	09.01-15.03	56	09.01-15.03	56				
4 четверть	24.03-26.05	42	24.03-26.05	42	24.03-26.05	51	24.03-26.05	51				
2 полугодие									09.01-26.05	107	09.01-26.05	107
		165		170		204		204		204		204

Сроки проведения промежуточной аттестации с годовым контролем:

			Не проводится		Не проводится				Не проводится			
Продолжительность каникул:												
	сроки	кол. дней	сроки	кол. дней	сроки	кол. дней	сроки	кол. дней	сроки	кол. дней	сроки	кол. дней
Осенние	28.10- 04.11	9	28.10- 04.11	9	29.10- 04.11	7	29.10- 04.11	7	29.10- 04.11	7	29.10- 04.11	7
Зимние	28.12- 08.01	12	28.12- 08.01	12	31.12- 08.01	9	31.12- 08.01	9	31.12- 08.01	9	31.12- 08.01	9
Дополнительные	17.02- 24.02	10										
Весенние	15.03- 23.03	9	15.03- 23.03	9	16.03- 23.03	8	16.03- 23.03	8	16.03- 23.03	8	16.03- 23.03	8
Итого		40		30		24		26		26		26
Летние	27.05- 31.08	99	27.05- 31.08	99	27.05- 31.08	97	После окончания ГИА		26.05- 31.08	97	После окончания ГИА	
Праздничные дни учебного периода	04.11, 08.03, 01.05, 09.05											
Дополнительная информация (дополнительные дни отдыха)	02.05, 08.05											
Дополнительная информация (рабочие субботы при пятидневной неделе)	26.10.											

Приложение № 2

Годовой календарный учебный график на 2023 - 2024 учебный год МБОУ № 76 "ШБ"

	1 класс	2-4 класс	5-8 класс	9 класс	10 класс	11 класс						
Начало учебного года	1 сентября											
Окончание учебного года												
Продолжительность учебного года: количество учебных недель	33	34	34	34	34	34						
Количество учебных дней	165	170	204	204	204	204						
Продолжительность учебной недели	5	5	6	6	6	6						
Количество каникулярных дней	37	28	25	25	25	25						
Количество праздничных дней	7	7	7	7	7	7						
Продолжительность учебного периода:												
(Четверть, триместр, семестр)	сроки	кол. дней	сроки	кол. дней	сроки	кол. дней	сроки	кол. дней	сроки	кол. дней	сроки	кол. дней
1 четверть	01.09-27.10	41	01.09-27.10	41	01.09-28.10	50	01.09-28.10	50				
2 четверть	06.11-29.12	40	06.11-29.12	40	06.11-30.12	48	06.11-30.12	48				
1 полугодие									01.09-30.12	98	01.09-30.12	98
3 четверть	09.01-22.03	47	09.01-22.03	52	09.01-23.03	63	09.01-23.03	63				
4 четверть	01.04-25.05	37	01.04-25.05	37	01.04-25.05	43	01.04-25.05	43				
2 полугодие									09.01-25.05	106	09.01-25.05	106
		165		170		204		204		204		204
Сроки проведения промежуточной аттестации с годовым контролем:												
			Не проводится		Не проводится				Не проводится			
Продолжительность каникул:												

	сроки	кол. дней	сроки	кол. дней	сроки	кол. дней	сроки	кол. дней	сроки	кол. дней	сроки	кол. дней
Осенние	28.10-05.11	9	28.10-05.11	9	29.10-05.11	8	29.10-05.11	8	29.10-05.11	8	29.10-05.11	8
Зимние	30.12-08.01	10	30.12-08.01	10	31.12-08.01	9	31.12-08.01	9	31.12-08.01	9	31.12-08.01	9
Дополнительные	19.02-25.02	9										
Весенние	23.03-31.03	9	23.03-31.03	9	24.03-31.03	8	24.03-31.03	8	24.03-31.03	8	24.03-31.03	8
Итого		37		28		25		25		25		25
Летние	26.05-31.08	98	26.05-31.08	98	26.05-31.08	98	После окончания ГИА		26.05-31.08	98	После окончания ГИА	
Праздничные дни учебного периода	23.02, 08.03, 01.05, 09.05											
Дополнительная информация (указать дополнительные дни отдыха)	29.04-30.04, 10.05											

**КАЛЕНДАРНЫЙ ПЛАН ВОСПИТАТЕЛЬНОЙ РАБОТЫ
НА 2024 – 2025 УЧЕБНЫЙ ГОД**

Начальное общее образование (1 - 4 классы)

Модуль 1. «Урочная деятельность»				
№	Содержание деятельности,	Участник	Сроки	Ответственные
1.	Уроки по Календарю знаменательных событий и дат	1 – 4 класс	В течение года	Руководители ШМО учителей начальных классов
2.	Интегрированные уроки по пропаганде и обучению основам здорового	1 – 4 класс	В течение года	Кл. руководители
4.	Всероссийский урок безопасности обучающихся в сети Интернет	1 – 4 класс	Сентябрь	Кл. руководители
5.	Включение в рабочие программы учебных предметов, курсов, модулей тематики в соответствии с календарным планом воспитательной работы	1-4	Август	Учителя-предметники
6.	Инициирование, сопровождение и поддержка исследовательской деятельности обучающихся в рамках реализации проектной деятельности	1-4	В течение года	Учителя нач.классов
7.	Организация участия обучающихся в дистанционных интеллектуальных играх	1-4	В течение года	Учителя нач. классов
8.	Конкурс эскизов по оформлению стены стадиона	1-4	Сентябрь	Учителя нач. классов
9.	Информационная пятиминутка к Международному дню распространения грамотности	1-4	Сентябрь-октябрь	Учителя начальных классов
10.	Конкурс рисунков «Учительница первая моя»	1-4	Сентябрь	Учителя начальных классов
11	Переменки грамотности, посвященные дню грамотности	1-4	Сентябрь	Педагог-организатор

Модуль 2. «Внеурочная деятельность и дополнительное образование»				
1.	Комплектование кружков, секций, курсов внеурочной деятельности	1-4	Август	Педагоги ДО, рук. кружков, секций, зам. директора по ВР
2.	Плавание	1-4	В течение года	Инструктор по плаванию
3.	Учусь создавать проект	1-4	В течение года	Кл. руководитель
4.	ПДД	1-4	В течение года	Кл. руководитель
5.	Разговор о важном	1-4	В течение года	Кл. руководители
6.	Орлята России	1-4	В течение года	Кл. руководители
7.	Тропинка к своему Я	1-4	В течение года	Кл. руководитель
8.	Умники и умницы	1-4	В течение года	Кл. руководитель
9.	Работа с текстом	1-4	В течение года	Кл. руководители
10.	В мире информации. Работа с информацией	1-4	В течение года	Кл. руководитель
Модуль 3. «Классное руководство»				
	Проведение классных часов по ежемесячному плану воспитательной работы	1 – 4 класс	В течение года	Кл. руководители
	Единый классный час, посвящённый празднику День знаний	1 – 4 класс	02.09.24 г.	Кл. руководители
	Заполнение дневника классного руководителя	1 – 4 класс	Сентябрь	Зам. директора по ВР, кл. руководители
	Выставка ДПИ «Дары осени»	1-4 класс	Сентябрь	Кл.руководители

Посвящение в первоклассники	1 класс	Октябрь	Кл. руководители, педагог-организатор
Организационные классные ученические собрания «Правила внутреннего распорядка. Правила поведения в школе»	1 – 4 класс	Сентябрь	Кл. руководители
Проведение инструктажей на каникулярное время	1 – 4 класс	В течение года	Кл. руководители
Проведение мероприятий на каникулах (организация поездок, экскурсий, походов и т.д.)	1 – 4 класс	В течение года	Кл. руководители
Классные мероприятия, посвящённые Дню матери.	1 – 4 класс	Ноябрь	Кл. руководители
Классные мероприятия, посвящённые Новому 2025 году. Инструктаж по безопасному поведению на зимних каникулах.	1 – 4 класс	Декабрь	Кл. руководители
Классные мероприятия, посвящённые праздникам «День защитника Отечества» и «Международному женскому дню». Концерт «Для милых дам». Выставка рисунков «Весна пришла»	1 – 4 класс	Февраль - март	Кл. руководители ; педагог-организатор
Прощание с азбукой	1 класс	Февраль	Кл. руководители 1 классов
Гагаринский урок «Космос – это мы!». Выставка ДПИ «Космос»	1 – 4 класс	Апрель	Кл. руководители; педагог-организатор
Подготовка и проведение праздника «Прощай, начальная школа!»	4 класс	Май	Педагог-организатор, кл. руководители
Проведение инструктажей перед летними каникулами «Безопасное лето»	1 – 4 класс	Май	Кл. руководители
Проверка Дневника классного руководителя	1 – 4 класс	Май	Зам. директора по ВР, кл. руководители
Организация летней занятости обучающихся	1 – 4 класс	Июнь – август	Кл. руководители; зам. директора по ВР
Контроль за школьной формой	1-4	В течение года	Кл. рук.; зам. по ВР

Модуль 4. «Основные школьные дела»

1.	Торжественная линейка, посвящённая Дню знаний	1 – 4 класс	02.09.24 г.	Зам. директора по ВР, педагог-организатор, кл. руководители
2.	День солидарности в борьбе с терроризмом «Капля жизни»	1 – 4 класс	03.09.24 г.	Зам. директора по ВР, зам. директора по УВР, педагоги-организаторы, кл. руководители, кураторы
3.	Рыжая неделя в рамках «Рыжего фестиваля»	1 – 4 класс	Сентябрь	Зам. директора по ВР, педагог-организатор, кл. руководители
4.	Социальная акция «Семья – семье: поможем школьникам»	1 – 4 класс	Сентябрь	Зам. директора по ВР, педагог-организатор, кл. руководители
5.	Экологическая акция «Чистый город». Сбор макулатуры.	1 – 4 класс	Сентябрь	Педагог-организатор, кл. руководители
6.	День памяти в честь дня рождения Блинова П. Ф.	1 – 4 класс	Сентябрь	Зам. директора по ВР, зам. директора по УВР, педагоги-организаторы, кл. руководители, кураторы
7.	День пожилого человека. Благотворительная акция «Заботимся вместе»	1 – 4 класс	Сентябрь - октябрь	Педагог-организатор, кл. руководители
8.	День пожилого человека. Поздравительная открытка «С любовью к старшему поколению»	1 – 4 класс	Октябрь	Кл. руководители
9.	Праздничные мероприятия, посвящённые Дню Учителя. Выставка рисунков «Мой любимый учитель»	1 – 4 класс	Октябрь	Зам. директора по ВР, педагоги-организаторы, кл. руководители
10.	Мероприятия, посвященные Дню государственности Удмуртии	1 – 4 класс	Октябрь – ноябрь	Кл. руководители
11.	Мероприятия, посвященные Дню народного единства	1 – 4 класс	Ноябрь	Зам. директора по УВР, кл. руководители
12.	Мероприятия, посвященные Международному Дню толерантности	1 – 4 класс	Ноябрь	Кл. руководители
13.	Мероприятия, посвященные Дню матери. Выставка рисунков «Милая моя мама»	1 – 4 класс	Ноябрь	Зам. директора по ВР, педагоги-организаторы, кл. руководители

14.	Благотворительная акция «Белый цветок – исцели милосердием»	1 – 4 класс	Ноябрь	Зам. директора по ВР, кл. руководители
15.	Мероприятия, посвященные Дню неизвестного солдата	1 – 4 класс	Декабрь	Зам. директора по ВР, зам. директора по УВР, педагоги-организаторы, кл. руководители, кураторы
16.	Мероприятия, посвященные Дню героев Отечества	1 – 4 класс	Декабрь	Зам. директора по ВР, зам. директора по УВР, педагоги-организаторы, кл. руководители, кураторы
17.	Мероприятия, посвященные Дню Конституции	1 – 4 класс	Декабрь	Зам. директора по ВР, ШМО истории и обществознания, кл. руководители
18.	Мероприятия, посвященные празднованию Нового года. «Снежный городок»; «Елочка из сказки»; «Елочка безопасности»	1 – 4 класс	Декабрь	Зам. директора по ВР, педагоги-организаторы, кл. руководители
19.	Новогодняя акция «Безопасные каникулы»	1 – 4 класс	Декабрь	Кл. руководители
20.	Мероприятия, посвященные Дню полного освобождения города Ленинграда от фашисткой блокады	1 – 4 класс	Январь	Зам. директора по ВР, зам.директора по УВР, педагоги-организаторы, кл. руководители, кураторы
21.	Благотворительная акция «Достойным памяти», посвященная дню памяти о россиянах, исполнявших долг за пределами Отечества	1 – 4 класс	Февраль	Педагог-организатор, кл. руководители
22.	День Защитника Отечества. Поздравительные открытки для микрорайона города	1 – 4 класс	Февраль	Педагог-организатор, кл. руководители
23.	Военизированная игра «Зарничка», посвященная Дню Защитника Отечества	1 – 4 класс	Февраль	Зам. директора по ВР, педагог-организатор, кл. руководители

24.	Мероприятия, посвященные Международному женскому дню. Поздравительные открытки для микрорайона города	1 – 4 класс	Март	Зам. директора по ВР, кл. руководители
25.	Масленичная неделя. Праздничные гуляния «Масленица-2025»	1 – 4 класс	Март	Педагог-организатор, кл. руководители
26.	Мероприятия, посвященные Дню воссоединения Крыма с Россией	1 – 4 класс	Март	Педагог-организатор, кл. руководители
27.	Неделя здоровья	1 – 4 класс	Апрель	Зам. директора по ВР, педагог-организатор, кл. руководители
28.	Мероприятия, посвященные Дню космонавтики	1 – 4 класс	Апрель	Кл. руководители
29.	Мероприятия, посвященные Дню Земли	1 – 4 класс	Апрель	Зам. директора по ВР, педагог-организатор, кл.
30.	Мероприятия, посвященные Дню местного самоуправления	1 – 4 класс	Апрель	Кл. руководители
31.	Неделя, посвященная празднованию Дня Победы	1 – 4 класс	Май	Зам. директора по ВР, педагог-организатор, кл. руководители
32.	Торжественная линейка, посвященная окончанию года «Класс года»	1 – 4 класс	Май	Зам. директора по ВР, педагог-организатор, кл. руководители
33.	Единый классный час «Безопасное лето»	1 – 4 класс	Май	Кл. руководители
34.	Выпускные вечера «Прощай, начальная школа!»	4 класс	Май	Кл. руководители
Модуль 5. «Внешкольные мероприятия»				
1.	Представление для первоклассников в Государственном цирке Удмуртии	1 класс	Сентябрь	Зам. директора по ВР, кл. руководители
2.	Организация мероприятий вне школы для классных коллективов по окончанию четверти и учебного года	1 – 4 класс	В течении года	Кл. руководители
3.	Туристические походы, экскурсии классных коллективов	1 – 4 класс	В течение года	Кл. руководители

4.	Участие обучающихся в конкурсах, выставках, конференциях, концертах и соревнованиях районного, городского, республиканского и других уровней	1 – 4 класс	В течение года	Кл. руководители, учителя-предметники, педагог-организатор
----	----------------------------------------------------------------------------------------------------------------------------------------------	-------------	----------------	------------------------------------------------------------

Модуль 6. «Организация предметно-пространственной среды»

1.	Оформление классных уголков	1 – 4 класс	Сентябрь	Кл. руководители
2.	Выставки рисунков и ДПИ, приуроченных к знаменательным событиям и тематическим неделям	1 – 4 класс	В течение года	Кл. руководители
3.	Оформление учебного кабинета к Новому году	1 – 4 класс	Декабрь	Кл. руководители
4.	Организация и проведение церемоний поднятия (спуска) государственного флага России и УР	1 – 4 класс	В течение года	Зам. директора по ВР; кл. руководители
5.	Весенний субботник. Экологические акции	4 класс	Май	Кл. руководители
6.	Оформление и обновление «мест новостей» и др.	1-4	В течение года	Зам. директора по ВР; педагог-организатор

Модуль 7. «Взаимодействие с родителями (законными представителями)»

1.	Общешкольные родительские собрания	1 – 4 класс	Сентябрь	Зам. директора по УВР
2.	Родительские собрания по параллелям	1 – 4 класс	сентябрь, декабрь, февраль, май	Кл. руководители
3.	Тематические классные собрания	1 – 4 класс	В течение года	Кл. руководители
4.	Социальная акция «Семья – семье: поможем вместе»	1 – 4 класс	Сентябрь	Кл. руководители
5.	Контроль горячего питания родительской общественностью	1 – 4 класс	В течение года	Зам. директора по ВР, зав. столовой, кл. руководители
6.	Экологическая акция «Чистый город»»	1 – 4 класс	В течение года	Кл. руководители, педагог-организатор

7.	Информационное оповещение родителей через официальный сайт школы, официальную страницу СФЕРУМ	1 – 4 класс	В течение года	Кл. руководители
8.	Индивидуальные консультации и беседы	1 – 4 класс	В течение года	Администрация, кл. руководители
9.	Работа Совета профилактики с детьми группы риска, состоящими на разных видах учёта, неблагополучными семьями по вопросам воспитания и обучения детей	1 – 4 класс	В течение года	Администрация, социальный педагог, педагог-психолог, кл. руководители
10.	Участие родителей в классных и общешкольных мероприятиях	1 – 4 класс	В течение года	Кл. руководители
11.	Дни открытых дверей для родительской общественности	1-4	В течение года	Кл.руководители; зам.директора по УВР и ВР
12.	Педагогическое просвещение родителей (законных представителей) (индивидуальное консультирование, обращение к специалистам по запросу родителей; участие родителей в педагогических консилиумах)	1-4	В течение года	Зам. директора по УВР и ВР; кл. руководители
13.	Родительские интернет-сообщества (Сферум)	1-4	В течение года	Кл. руководители
14.	Классные часы «Если дружно, если вместе»	1-4		Кл. руководители
15.	«Битва хоров». Конкурс «Семейный песенный хоровод»	1-4		Кл. руководители; педагог-организатор
16.	Семейная шкатулка «Традиции семейных праздников и обрядов»; «Моя семейная реликвия»	1-4		Кл. руководители; педагог-организатор

Модуль 8. «Самоуправление»

1.	Выборы органов классного самоуправления	2 – 4 класс	Сентябрь	Кл. руководители
2.	Назначение поручений в классах	1 класс	Октябрь	Кл. руководители

3.	Работа органов ученического самоуправления в соответствии с ежемесячным планом воспитательной работы	1 – 4 класс	В течение года	Кл. руководители
----	------------------------------------------------------------------------------------------------------	-------------	----------------	------------------

Модуль 9. «Профилактика и безопасность»

1.	Составление социального паспорта класса	1 – 4 класс	Сентябрь	Кл. руководители, социальный педагог
2.	Месячник безопасности детей	1 – 4 класс	Сентябрь	Зам. директора по ВР, кл. руководители, социальный педагог, учитель ОБЖ, педагог-организатор
3.	Акция «Внимание, дети!»	1 – 4 класс	Октябрь	Кл. руководители
4.	Беседа «Твой безопасный маршрут»	1 – 4 класс	Октябрь	Кл. руководители
5.	Мероприятия, посвященные Дню Конституции	1 – 4 класс	Декабрь	Зам. директора по ВР, кл. руководители
6.	Мероприятия, посвященные всемирному дню борьбы со СПИДом	1 – 4 класс	Декабрь	Зам. директора по ВР, кл. руководители
7.	Мероприятия, посвященные Всемирному дню здоровья	1 – 4 класс	Апрель	Зам. директора по ВР, кл. руководители
8.	Детский телефон доверия	1 – 4 класс	Май	Кл. руководители, социальный педагог
9.	Тематический классные часы	1 – 4 класс	В течение года	Зам. директора по ВР, кл. руководители
10.	Контроль школьной формы	1 – 4 класс	В течение года	Зам. директора по ВР
11.	Профилактическая работа с обучающимися и их родителями (Совет профилактики, Служба медиации, индивидуальные беседы, лекции, консультации, тренинги)	1 – 4 класс	В течение года	Зам. директора по ВР; педагог-психолог, социальный педагог

12.	Организация деятельности педагогического коллектива по созданию в школе эффективной профилактической среды обеспечения безопасности жизнедеятельности как условия успешной воспитательной деятельности		В течение года	Педагог-психолог; социальный педагог; логопед; дефектолог; зам. директора по ВР
13.	Предупреждение, профилактика и целенаправленная деятельность по профилактике безнадзорности, девиантного поведения и др.; психолого-педагогическая поддержка неблагополучных семей и семей обучающихся, попавших в СОП; психолого-педагогическая поддержка обучающихся с ОВЗ и детей-инвалидов; проведение социально – психологических рейдов в семьи		В течение года	Педагог-психолог; социальный педагог; логопед, дефектолог; зам.директора по ВР
14.	Всероссийский урок ОБЗР	1-4	Начало сентября	Преподаватель-организатор ОБЖ; кл. руководители; педагог-организатор
15.	Интерактивная квест-ира «День интернета»	1-4		Педагог-организатор; кл. руководители
16.	Классные часы по профилактике правонарушений, безопасному поведению обучающихся	1-4		Кл. руководитель

Модуль 10. «Социальное партнерство»

1.	Проведение тематических классных часов с привлечением сотрудников сторонних организаций	1 – 4 класс	В течение года	Кл. руководители
2.	Мероприятия, проводимые сторонними организациями в рамках образовательной и воспитательной направленности	1 – 4 класс	В течение года	Кл. руководители
3.	Участие в мероприятиях, проводимых социальными партнерами	1 – 4 класс	В течение года	Кл. руководители

4.	Реализация социальных проектов, совместно разработанных обучающимися, педагогами с организациями-партнерами		В течение года	Кл. руководители
5.	Проведение открытых дискуссионных площадок (детских, педагогических, родительских) для обсуждения актуальных проблем		В течение года	Кл. руководители

Модуль 10. «Социальное партнерство»

1.	Проведение тематических классных часов с привлечением сотрудников сторонних организаций	1 – 4 класс	В течение года	Кл. руководители
2.	Мероприятия, проводимые сторонними организациями в рамках образовательной и воспитательной направленности	1 – 4 класс	В течение года	Кл. руководители
3.	Участие в мероприятиях, проводимых социальными партнерами	1 – 4 класс	В течение года	Кл. руководители
4.	Реализация социальных проектов, совместно разработанных обучающимися, педагогами с организациями-партнерами		В течение года	Кл. руководители
5.	Проведение открытых дискуссионных площадок (детских, педагогических, родительских) для обсуждения актуальных проблем		В течение года	Кл. руководители

Модуль 12. «ШСК и здоровьесберегающая деятельность»

1.	Осенний кросс - 2024	3 – 4 класс	Сентябрь	Кл. руководители, учителя ФК
2.	Школьная миля	3 класс	Сентябрь	Кл. руководители, учителя ФК
3.	Осенний школьный кросс	2-4 класс	Сентябрь	Кл. руководители, учителя ФК
4.	Веселые старты	1 – 4 класс	Октябрь	Кл. руководители, учителя ФК

5	Гимнастика	1-2 класс	Декабрь	Кл. руководители, учителя ФК
6.	Соревнования по лыжным гонкам «Лыжный спринт»	2 – 4 класс	Февраль	Кл. руководители, учителя ФК
7.	Командный «Лыжный спринт»	2-4 класс	Март	Кл. руководители, учителя ФК
8.	Мини-лапта	3-4 класс	Февраль-март-апрель	учителя ФК
9.	Подвижная игра «Бабочки и шмели»	1-3 класс	Март	учителя ФК
10.	Проведение тематических классных часов «Я выбираю ЗОЖ»	1 – 4 класс	В течение года	Кл. руководители
11.	Сдача норм ГТО. «Кросс нации»	1 – 4 класс	В течение года	Кл. руководители, учителя ФК
12.	Проведение физкультурных минуток во время урока	1 – 4 класс	В течение года	Кл. руководитель
13.	Участие в творческих и интеллектуальных конкурсах, посвященных спорту и ЗОЖ	1 – 4 класс	В течение года	Зам. директора по ВР, кл. руководители
14.	Участие в соревнованиях различного уровня	1 – 4 класс	В течение года	Кл. руководители, учителя ФК
15.	Проведение плановых медицинских осмотров	1 – 4 класс	В течение года	Кл. руководители, мед.сестра

Модуль 13. «Школа безопасности и патриотическое воспитание»

1.	Посвящение в пешеходы	1 класс	Сентябрь	Кл. руководители, рук. отряда ЮИД
2.	Мероприятия, посвященные дню памяти в честь дня рождения Блинова П. Ф.	1 – 4 класс	Сентябрь	Кл. руководители, педагог-организатор
3.	Выставка рисунков «Улица полна неожиданностей: осень, зима, лето»	1 – 4 класс	Сентябрь, декабрь, апрель	Кл. руководители, педагог-организатор
4.	Мероприятия, посвященные Дню рождения М. Т. Калашникова	1 – 4 класс	Ноябрь	Кл. руководители, педагог-организатор
5.	Мероприятия, посвященные Дню неизвестного солдата и Дню Героев	1 – 4 класс	декабрь	Кл. руководители, педагог-организатор

6.	Беседа, посвященная Дню сотрудника МЧС «Спасая жизни!»	1 – 4 класс	Декабрь	Кл. руководители
7.	Мероприятия, посвященные Дню полного освобождения города Ленинграда от фашистской блокады	1 – 4 класс	Январь	Кл. руководители, педагог-организатор
8.	Мероприятия, посвященные Дню российского кадета	2 – 3 класс	Февраль	Зам. директора по УВР, зам. директора по ВР, кл.
9.	Мероприятия, посвященные Дню защитника Отечества. «Смотр строя и песни»	1 – 4 класс	Февраль	Зам. директора по УВР, зам. директора по ВР, кл. руководители.
9.	Школьный рейд «Самый светящийся класс»	1 – 4 класс	В течение года	Кл. руководители, рук. отряда ЮИД
10.	Плановые и внеплановые эвакуации	1 – 4 класс	В течение года	Администрация, кл. руководители
11.	Экскурсии в ПЧ, правоохранительные органы	1 – 4 класс	В течение года	Кл. руководители
12.	Беседы с привлечением сотрудников и ветеранов МЧС, МВД и других силовых структур	1 – 4 класс	В течение года	Кл. руководители
13.	Участие обучающихся и классов в патриотических конкурсах, выставках и конференциях различного уровня	1 – 4 класс	В течение года	Кл. руководители
14.	Участие в мероприятиях, посвященных Великой Отечественной войне: акция «Бессмертный полк»; акция «Вальс Победы»; акция «Георгиевская ленточка»; акция «Красная звезда»; акция «Письмо солдату» и др.	1-4	Май	Кл.руководители; педагог-организатор

КАЛЕНДАРНЫЙ ПЛАН ВОСПИТАТЕЛЬНОЙ РАБОТЫ НА 2023 – 2024 УЧЕБНЫЙ ГОД

Начальное общее образование (1 - 4 классы)

Модуль 1. «Урочная деятельность»				
№	Содержание деятельности, мероприятия	Участники	Сроки	Ответственные
1.	Тематический урок, посвящённый Дню Знаний «Безопасность при общении животными»	1 – 4 класс	01.09.23 г.	Кл. руководители
2.	Уроки по Календарю знаменательных событий и дат	1 – 4 класс	В течение года	Руководители ШМО учителей начальных
3.	Интегрированные уроки по пропаганде и обучению основам здорового питания	1 – 4 класс	В течение года	Кл. руководители
4.	Всероссийский урок безопасности обучающихся в сети Интернет	1 – 4 класс	Сентябрь	Кл. руководители

Модуль 2. «Внеурочная деятельность»				
1.	«Умники и умницы»	1 – 4 класс	В течение года	Кл. руководители
2.	«Плавание»	1 – 4 класс	В течение года	Инструктор по плаванию
3.	«Учусь создавать проект»	3 класс	В течение года	Кл. руководитель
4.	«ПДД»	1 – 4 класс	В течение года	Кл. руководители
5.	«Основы безопасности»	3 класс	В течение года	Кл. руководители
6.	«Три кита»	3 класс	В течение года	Кл. руководитель
7.	«В мире информации»	3 класс	В течение года	Кл. руководитель
8.	«Работа с текстом»	1 класс	В течение года	Кл. руководители
9.	«Вышивка»	4 класс	В течение года	Кл. руководитель
10.	«Тропинка к своему Я»	1 класс	В течение года	Кл. руководитель
11.	Школьный этап муниципального конкурса «История государственной символики РФ, государственной символики УР, символики»	1 – 4 класс	Сентябрь - декабрь	Зам. директора по ВР
12.	«Разговоры о важном»	1 – 4 класс	В течение года	Кл. руководитель

Модуль 3. «Классное руководство»				
1.	Проведение классных часов по ежемесячным планам воспитательной работы	1 – 4 класс	В течение года	Кл. руководители
2.	Единый классный час, посвящённый празднику День знаний	1 – 4 класс	01.09.23 г.	Кл. руководители

3.	Заполнение дневника классного руководителя	1 – 4 класс	Сентябрь	Зам. директора по ВР, кл. руководители
4.	Посвящение в первоклассники	1 класс	Сентябрь	Кл. руководители
5.	Организационные классные ученические собрания «Правила внутреннего распорядка. Правила поведения в школе»	1 – 4 класс	Сентябрь	Кл. руководители
6.	Проведение инструктажей перед осенними каникулами	1 – 4 класс	Октябрь	Кл. руководители
7.	Проведение мероприятий на осенних каникулах (организация поездок, экскурсий,	1 – 4 класс	Ноябрь	Кл. руководители
8.	Классные мероприятия, посвящённые Дню матери	1 – 4 класс	Ноябрь	Кл. руководители
9.	Классные мероприятия, посвящённые Новому 2023 году. Инструктаж по безопасному поведению на зимних каникулах.	1 – 4 класс	Декабрь	Кл. руководители
10.	Классные мероприятия, посвящённые праздникам «День защитника Отечества» и «Международному женскому дню»	1 – 4 класс	Февраль - март	Кл. руководители
11.	Проведение мероприятий на весенних каникулах (организация поездок, экскурсий,	1 – 4 класс	Март	Кл. руководители
12.	Гагаринский урок «Космос – это мы!»	1 – 4 класс	Апрель	Кл. руководители
13.	Подготовка и проведение праздника «Прощай, начальная школа!»	4 класс	Май	Педагог-организатор, кл. руководители
14.	Проведение инструктажей перед летними каникулами «Безопасное лето»	1 – 4 класс	Май	Кл. руководители
15.	Проверка Дневника классного руководителя	1 – 4 класс	Май	Зам. директора по ВР, кл. руководители
16.	Организация летней занятости	1 – 4 класс	Июнь – август	Кл. руководители

Модуль 4. «Основные школьные дела»

1.	Торжественная линейка, посвящённая Дню знаний. Единый классный час «Безопасность при общении с животными»	1 – 4 класс	01.09.23 г.	Зам. директора по ВР, педагог-организатор, кл. руководители
2.	День солидарности в борьбе с терроризмом	1 – 4 класс	03.09.23 г.	Зам. директора по ВР, зам. директора по УВР, педагоги-организаторы, кл. руководители,
3.	Рыжая неделя в рамках «Рыжего фестиваля»	1 – 4 класс	Сентябрь	Зам. директора по ВР, педагог-организатор, кл.
4.	Социальная акция «Семья – семье: поможем школьникам»	1 – 4 класс	Сентябрь	Зам. директора по ВР, педагог-организатор, кл.
5.	Экологическая акция «Чистый город». Сбор макулатуры.	1 – 4 класс	Сентябрь	Педагог-организатор, кл. руководители
6.	День памяти в честь дня рождения Блинова П. Ф.	1 – 4 класс	Сентябрь	Зам. директора по ВР, зам. директора по УВР, педагоги-организаторы, кл. руководители,

7.	День пожилого человека. Благотворительная акция «Заботимся вместе»	1 – 4 класс	Сентябрь - октябрь	Педагог-организатор, кл. руководители
8.	День пожилого человека. Поздравительная открытка «С любовью к старшему поколению»	1 – 4 класс	Октябрь	Кл. руководители
9.	Праздничные мероприятия, посвящённые Дню Учителя	1 – 4 класс	Октябрь	Зам. директора по ВР, педагоги-организаторы,
10.	Мероприятия, посвященные Дню государственности Удмуртии	1 – 4 класс	Октябрь – ноябрь	Кл. руководители
11.	Мероприятия, посвященные Дню народного единства	1 – 4 класс	Ноябрь	Зам. директора по УВР, кл. руководители
12.	Мероприятия, посвященные Международному Дню толерантности	1 – 4 класс	Ноябрь	Кл. руководители
13.	Мероприятия, посвященные Дню матери	1 – 4 класс	Ноябрь	Зам. директора по ВР, педагоги-организаторы,
14.	Благотворительная акция «Белый цветок – исцели милосердием»	1 – 4 класс	Ноябрь	Зам. директора по ВР, кл. руководители
15.	Мероприятия, посвященные Дню неизвестного солдата	1 – 4 класс	Декабрь	Зам. директора по ВР, зам. директора по УВР, педагоги-организаторы, кл. руководители,
16.	Мероприятия, посвященные Дню героев Отечества	1 – 4 класс	Декабрь	Зам. директора по ВР, зам. директора по УВР, педагоги-организаторы, кл. руководители,
17.	Мероприятия, посвященные Дню Конституции	1 – 4 класс	Декабрь	Зам. директора по ВР, ШМО истории и обществознания, кл.
18.	Мероприятия, посвященные празднованию Нового года	1 – 4 класс	Декабрь	Зам. директора по ВР, педагоги-организаторы,
19.	Новогодняя акция «Безопасные каникулы»	1 – 4 класс	Декабрь	Кл. руководители
20.	Мероприятия, посвященные Дню полного освобождения города Ленинграда от фашистской блокады	1 – 4 класс	Январь	Зам. директора по ВР, зам.директора по УВР, педагоги-организаторы, кл. руководители,
21.	Благотворительная акция «Достойным памяти», посвященная дню памяти о россиянах, исполнявших долг за пределами	1 – 4 класс	Февраль	Педагог-организатор, кл. руководители
22.	День Защитника Отечества. Поздравительные открытки для микрорайона города	1 – 4 класс	Февраль	Педагог-организатор, кл. руководители
23.	Военизированная игра «Зарничка», посвященная Дню Защитника Отечества	1 – 4 класс	Февраль	Зам. директора по ВР, педагог-организатор, кл.
24.	Мероприятия, посвященные Международному женскому дню. Поздравительные открытки для микрорайона города	1 – 4 класс	Март	Зам. директора по ВР, кл. руководители
25.	Масленичная неделя. Праздничные гуляния «Масленица-2024»	1 – 4 класс	Март	Педагог-организатор, кл. руководители
26.	Мероприятия, посвященные Дню воссоединения Крыма с Россией	1 – 4 класс	Март	Педагог-организатор, кл. руководители

27.	Неделя здоровья	1 – 4 класс	Апрель	Зам. директора по ВР, педагог-организатор, кл.
28.	Мероприятия, посвященные Дню космонавтики	1 – 4 класс	Апрель	Кл. руководители
29.	Мероприятия, посвященные Дню Земли	1 – 4 класс	Апрель	Зам. директора по ВР, педагог-организатор, кл.
30.	Мероприятия, посвященные Дню местного самоуправления	1 – 4 класс	Апрель	Кл. руководители
31.	Неделя, посвященная празднованию Дня Победы	1 – 4 класс	Май	Зам. директора по ВР, педагог-организатор, кл.
32.	Торжественная линейка, посвященная окончанию года «Класс года»	1 – 4 класс	Май	Зам. директора по ВР, педагог-организатор, кл.
33.	Единый классный час «Безопасное лето»	1 – 4 класс	Май	Кл. руководители
34.	Выпускные вечера «Прощай, начальная школа!»	4 класс	Май	Кл. руководители

Модуль 5. «Внешкольные мероприятия»

1.	Представление для первоклассников в Государственном цирке Удмуртии	1 класс	Сентябрь	Зам. директора по ВР, кл. руководители
2.	Организация мероприятий вне школы для классных коллективов по окончанию четверти и учебного года	1 – 4 класс	В течении года	Кл. руководители
3.	Туристические походы, экскурсии классных коллективов	1 – 4 класс	В течение года	Кл. руководители
4.	Участие обучающихся в конкурсах, выставках, конференциях, концертах и соревнованиях районного, городского, республиканского и других уровней	1 – 4 класс	В течение года	Кл. руководители, учителя-предметники, педагог-организатор

Модуль 6. «Организация предметно-пространственной среды»

1.	Оформление классных уголков	1 – 4 класс	Сентябрь	Кл. руководители
2.	Выставки рисунков и ДПИ, приуроченных к знаменательным событиям и тематическим неделям	1 – 4 класс	В течение года	Кл. руководители
3.	Оформление учебного кабинета к Новому	1 – 4 класс	Декабрь	Кл. руководители
4.	Смотр-конкурс «Лучший снежный городок»	1 – 4 класс	Январь	Кл. руководители
5.	Весенний субботник	4 класс	Май	Кл. руководители

Модуль 7. «Взаимодействие с родителями (законными представителями)»

1.	Общешкольные родительские собрания	1 – 4 класс	Сентябрь	Зам. директора по УВР
2.	Родительские собрания по параллелям	1 – 4 класс	сентябрь, декабрь, февраль,	Кл. руководители
3.	Тематические классные собрания	1 – 4 класс	В течение года	Кл. руководители
4.	Социальная акция «Семья – семье: поможем	1 – 4 класс	Сентябрь	Кл. руководители

5.	Контроль горячего питания родительской общественностью	1 – 4 класс	В течение года	Зам. директора по ВР, зав. столовой, кл. руководители
6.	Экологическая акция «Чистый город»»	1 – 4 класс	В течение года	Кл. руководители, педагог-организатор
7.	Информационное оповещение родителей через официальный сайт школы, официальную страницу во Вконтакте,	1 – 4 класс	В течение года	Кл. руководители
8.	Индивидуальные консультации и беседы	1 – 4 класс	В течение года	Администрация, кл. руководители
9.	Работа Совета профилактики с детьми группы риска, состоящими на разных видах учёта, неблагополучными семьями по вопросам воспитания и обучения детей	1 – 4 класс	В течение года	Администрация, социальный педагог, педагог-психолог, кл. руководители
10.	Участие родителей в классных и общешкольных мероприятиях	1 – 4 класс	В течение года	Кл. руководители

Модуль 8. «Самоуправление»

1.	Выборы органов классного самоуправления	2 – 4 класс	Сентябрь	Кл. руководители
2.	Назначение поручений в классах	1 класс	Октябрь	Кл. руководители
3.	Работа в соответствии с ежемесячным планом воспитательной работы	1 – 4 класс	В течение года	Кл. руководители

Модуль 9. «Профилактика»

1.	Составление социального паспорта класса	1 – 4 класс	Сентябрь	Кл. руководители, социальный педагог
2.	Месячник безопасности	1 – 4 класс	Сентябрь	Зам. директора по ВР, кл. руководители, социальный педагог, учитель ОБЖ, педагог-организатор
3.	Акция «Внимание, дети!»	1 – 4 класс	Октябрь	Кл. руководители
4.	Беседа «Твой безопасный маршрут»	1 – 4 класс	Октябрь	Кл. руководители
5.	Мероприятия, посвященные Дню Конституции	1 – 4 класс	Декабрь	Зам. директора по ВР, кл. руководители
6.	Мероприятия, посвященные всемирному дню борьбы со СПИДом	1 – 4 класс	Декабрь	Зам. директора по ВР, кл. руководители
7.	Мероприятия, посвященные Всемирному дню здоровья	1 – 4 класс	Апрель	Зам. директора по ВР, кл. руководители
8.	Детский телефон доверия	1 – 4 класс	Май	Кл. руководители, социальный педагог
9.	Тематический классные часы	1 – 4 класс	В течение года	Зам. директора по ВР, кл. руководители
10.	Контроль школьной формы	1 – 4 класс	В течение года	Зам. директора по ВР
11.	Профилактическая работа с обучающимися и их родителями (Совет профилактики, Служба медиации, индивидуальные беседы, лекции, консультации, тренинги)	1 – 4 класс	В течение года	Зам. директора по ВР

Модуль 10. «Социальное партнерство»				
1.	Проведение тематических классных часов с привлечением сотрудников сторонних организаций	1 – 4 класс	В течение года	Кл. руководители
2.	Мероприятия, проводимые сторонними организациями в рамках образовательной и развлекательной направленности	1 – 4 класс	В течение года	Кл. руководители
3.	Участие в мероприятиях, проводимых социальными партнерами	1 – 4 класс	В течение года	Кл. руководители

Модуль 11. «Профориентация»				
1.	Проведение тематических классных часов по профориентации	1 – 4 класс	В течение года	Кл. руководители
2.	Беседы с привлечением родительской общественности различных профессий	1 – 4 класс	В течение года	Кл. руководители
3.	Экскурсии на предприятия города	1 – 4 класс	В течение года	Кл. руководители

Модуль 12. «ШСК и здоровьесберегающая деятельность»				
1.	Осенний кросс - 2023	3 – 4 класс	Сентябрь	Кл. руководители, учителя ФК
2.	Игра «Бабочки - шмели»	1 – 3 класс	Октябрь	Кл. руководители, учителя ФК
3.	Игра «Снайпер»	4 класс	Ноябрь	Кл. руководители, учителя ФК
4.	Веселые старты	1 – 4 класс	Декабрь	Кл. руководители, учителя ФК
5.	Соревнования по лыжным гонкам «Лыжный спринт»	3 – 4 класс	Февраль	Кл. руководители, учителя ФК
6.	Проведение тематических классных часов	1 – 4 класс	В течение года	Кл. руководители
7.	Сдача ГТО	1 – 4 класс	В течение года	Кл. руководители, учителя ФК
8.	Проведение физкультурных минуток во время урока	1 – 4 класс	В течение года	Кл. руководитель
9.	Участие в творческих и интеллектуальных конкурсах, посвященных спорту и ЗОЖ	1 – 4 класс	В течение года	Зам. директора по ВР , кл. руководители
10.	Участие в соревнованиях различного уровня	1 – 4 класс	В течение года	Кл. руководители, учителя ФК
11.	Проведение плановых медицинских осмотров	1 – 4 класс	В течение года	Кл. руководители, мед.сестра

Модуль 13. «Школа безопасности и патриотическое воспитание»				
1.	Посвящение в пешеходы	1 класс	Сентябрь	Кл. руководители, рук. отряда ЮИД

2.	Мероприятия, посвященные дню памяти в честь дня рождения Блинова П. Ф.	1 – 4 класс	Сентябрь	Кл. руководители, педагог-организатор
3.	Выставка рисунков «Улица полна неожиданностей: осень, зима, лето»	1 – 4 класс	Сентябрь, декабрь, апрель	Кл. руководители, педагог-организатор
4.	Мероприятия, посвященные Дню рождения М. Т. Калашникова	1 – 4 класс	Ноябрь	Кл. руководители, педагог-организатор
5.	Мероприятия, посвященные Дню неизвестного солдата и Дню Героев Отечества	1 – 4 класс	декабрь	Кл. руководители, педагог-организатор
6.	Беседа, посвященная Дню сотрудника МЧС «Спасая жизни!»	1 – 4 класс	Декабрь	Кл. руководители
7.	Мероприятия, посвященные Дню полного освобождения города Ленинграда от	1 – 4 класс	Январь	Кл. руководители, педагог-организатор
8.	Мероприятия, посвященные Дню российского кадета	2 – 3 класс	Февраль	Зам. директора по УВР, зам. директора по ВР, кл. руководители,
9.	Мероприятия, посвященные Дню защитника Отечества	1 – 4 класс	Февраль	Зам. директора по УВР, зам. директора по ВР, кл. руководители, педагог-организатор,
9.	Школьный рейд «Самый светящийся класс»	1 – 4 класс	В течение года	Кл. руководители, рук. отряда ЮИД
10.	Плановые и внеплановые эвакуации	1 – 4 класс	В течение года	Администрация, кл. руководители
11.	Экскурсии в ПЧ, правоохранительные органы	1 – 4 класс	В течение года	Кл. руководители
12.	Беседы с привлечением сотрудников и ветеранов МЧС, МВД и других силовых структур	1 – 4 класс	В течение года	Кл. руководители
13.	Участие обучающихся и классов в патриотических конкурсах, выставках и конференциях различного уровня	1 – 4 класс	В течение года	Кл. руководители