

Муниципальное бюджетное
общеобразовательное учреждение №
76 «Школа безопасности
имени Героя Советского Союза Блинова
П.Ф.»

города Ижевска

(МБОУ № 76 «ШБ»)



«Совето Союзлэн Героез Блинов
П.Ф. нимо кышкыттэмлыкъя
школ

76-тй номеро муниципал
коньдэтэн возиськись огъя
дышетонъя ужсьюрт

(«КШ» 76-тй номеро МКБОУ)

ул. Барышникова, д. 51, г. Ижевск, 426068, тел/факс 46-22-12, e-mail: 76school@mail.ru

Утверждаю:

Руководитель МБОУ № 76 «ШБ»

_____ Р.Г. Ямилов

Приказ № 177-ОД

от «31» 08. 2023 г.

**АДАптированная образовательная программа
начального общего образования
для обучающихся с ТНР**

Вариант 5.2

5 лет

№ П/П	Изменения, дополнения	Дата внесения изменений
1.	Приказ № 111-ОД от 30.08.2024г	30.08.2024
2.		
3.		
4.		

**г. Ижевск
2023 год**

	Содержание	Стр.
1	ЦЕЛЕВОЙ РАЗДЕЛ	3
1.1	Пояснительная записка	3
1.1.1	Цели и задачи Программы	3
1.1.2	Принципы и подходы к формированию Программы	4
1.1.3	Общая характеристика АОП НОО	6
1.1.3.1	Психолого-педагогическая характеристика обучающихся с ТНР	6
1.1.3.2	Особые образовательные потребности обучающихся с ТНР	7
1.2	Планируемые результаты освоения Программы	10
1.3	Система оценки достижения планируемых результатов освоения Программы	19
2	СОДЕРЖАТЕЛЬНЫЙ РАЗДЕЛ	24
2.1	Рабочие программы учебных предметов, учебных курсов, курсов коррекционно-развивающей области	24
2.1.1	Рабочая программа учебного предмета «Русский язык»	24
2.1.2	Рабочая программа учебного предмета «Обучение грамоте»	48
2.1.3	Рабочая программа учебного предмета «Литературное чтение»	54
2.1.4	Рабочая программа учебного предмета «Математика»	69
2.1.5	Рабочая программа учебного предмета «Окружающий мир»	123
2.1.6	Рабочая программа учебного предмета «Основы религиозных культуры и светской этики»	144
2.1.7	Рабочая программа учебного предмета «Изобразительное искусство»	158
2.1.8	Рабочая программа учебного предмета «Музыка»	178
2.1.9	Рабочая программа учебного предмета «Труд (технология)»	192
2.1.10	Рабочая программа учебного предмета «Физическая культура (Адаптивная физическая культура)»	210
2.1.11	Рабочая программа коррекционного курса «Развитие речи»	221
2.1.12	Рабочая программа коррекционного курса «Логоритмика»	236
2.1.13	Рабочая программа коррекционного курса «Произношение»	254
2.1.14	Рабочая программа коррекционного курса «Индивидуальные и подгрупповые логопедические занятия»	309
2.1.15	Другие программы учебных предметов, курсов, модулей урочной и внеурочной деятельности (формируется участниками образовательных отношений), в т.ч. коррекционно-развивающих курсов	349
2.2	Программа формирования УУД	411
2.3	Программа коррекционной работы	418
2.4	Рабочая программа воспитания	424
3	ОРГАНИЗАЦИОННЫЙ РАЗДЕЛ	474
3.1	Учебный план	474
3.2	Календарный учебный график	482
3.3	План внеурочной деятельности	484
3.4	Календарный план воспитательной работы	493
3.5	Характеристика условий реализации Программы	517
3.5.1	Материально-технические условия реализации Программы	518
3.5.2	Учебно-методические условия реализации Программы	521
3.5.3	Психолого-педагогические условия реализации Программы	524
3.5.4	Кадровые условия реализации Программы	526
3.5.5	Финансовые условия реализации Программы	542
	ПРИЛОЖЕНИЯ	547

1. ЦЕЛЕВОЙ РАЗДЕЛ

1.1. ПОЯСНИТЕЛЬНАЯ ЗАПИСКА

1.1.1. Цели и задачи Программы

Адаптированная образовательная программа начального общего образования для обучающихся с ТНР, вариант 5.2 (далее - Программа) (МБОУ №76 «ШБ» разработана в соответствии с ФГОС НОО обучающихся с ОВЗ и в соответствии с Федеральной адаптированной образовательной программой начального общего образования (далее – ФАОП НОО).

Определение данного варианта АООП НОО для обучающихся с ТНР осуществляется на основе рекомендаций психолого-медико-педагогической комиссии (далее - ПМПК), сформулированных по результатам его комплексного обследования, с учетом ИПРА.

Цели Программы: обеспечение выполнения требований ФГОС НОО обучающихся с ОВЗ посредством создания условий для максимального удовлетворения особых образовательных потребностей обучающихся с ТНР, обеспечивающих усвоение ими социального и культурного опыта.

Задачи Программы:

а) формирование общей культуры, духовно-нравственное, гражданское, социальное, личностное и интеллектуальное развитие, развитие творческих способностей, сохранение и укрепление здоровья обучающихся;

б) достижение планируемых результатов освоения ФАОП НОО для обучающихся с ТНР (вариант 5.2), целевых установок, приобретение знаний, умений, навыков, компетенций и компетентностей, определяемых личностными, семейными, общественными, государственными потребностями и возможностями обучающегося, индивидуальными особенностями развития и состояния здоровья;

в) становление и развитие личности обучающегося в её индивидуальности, самобытности, уникальности и неповторимости с обеспечением преодоления возможных трудностей познавательного, коммуникативного, двигательного, личностного развития;

г) создание благоприятных условий для удовлетворения особых образовательных потребностей обучающихся;

д) обеспечение доступности получения качественного начального общего образования;

е) обеспечение преемственности начального общего и основного общего образования;

ж) выявление и развитие возможностей и способностей обучающихся через организацию их общественно полезной деятельности, проведения спортивно-оздоровительной работы, организацию художественного творчества с использованием системы клубов, секций, студий и кружков (включая организационные формы на основе сетевого взаимодействия), проведении спортивных, творческих и других соревнований;

з) использование в образовательном процессе современных образовательных технологий деятельностного типа;

и) предоставление обучающимся возможности для эффективной самостоятельной работы;

к) участие педагогических работников, обучающихся, их родителей (законных представителей) и общественности в проектировании и развитии внутришкольной социальной среды;

л) включение обучающихся в процессы познания и преобразования внешкольной социальной среды (населённого пункта, района, города).

1.1.2. Принципы и подходы к формированию Программы ***Подходы к формированию АОП НОО для обучающихся с ТНР***

В основу реализации Программы заложены дифференцированный и деятельностный подходы.

Дифференцированный подход к реализации Программы предполагает учет особых образовательных потребностей обучающихся с ТНР как неоднородной по составу группы, отличающейся по возможностям освоения содержания образования. Это обуславливает необходимость создания и реализации в рамках одного вариантов АОП НОО разработку и реализацию индивидуальных учебных планов.

Применение дифференцированного подхода к созданию и реализации АОП НОО обеспечивает разнообразие содержания, предоставляя обучающимся с ТНР возможность реализовать индивидуальный потенциал развития.

Деятельностный подход основывается на теоретических положениях отечественной психологической науки, раскрывающих основные закономерности процесса обучения и воспитания обучающихся, структуру образовательной деятельности.

Деятельностный подход в образовании строится на признании того, что развитие личности обучающихся с ТНР младшего школьного возраста определяется характером организации доступной им деятельности (предметно-практической и учебной). Основным средством реализации деятельностного подхода в образовании является обучение как процесс организации познавательной и предметно-практической деятельности обучающихся, в т.ч. за счёт специальных учебных предметов, чем обеспечивается овладение содержанием образования.

В контексте проектирования АОП НОО для обучающихся с ТНР реализация деятельностного подхода обеспечивает:

- придание результатам образования социально и личностно значимого характера;
- прочное усвоение обучающимися знаний и опыта разнообразной деятельности и поведения, возможность их самостоятельного продвижения в изучаемых предметных областях;
- существенное повышение мотивации и интереса к учению,
- приобретению нового опыта деятельности и поведения;
- создание условий для общекультурного и личностного развития обучающихся с ТНР на основе формирования УУД, которые обеспечивают не только успешное усвоение ими системы научных знаний, умений и навыков, позволяющих продолжить образование на следующем уровне, но и социальной компетенции, составляющей основу социальной успешности.

Ключевым условием реализации деятельностного подхода выступает организация детского самостоятельного и инициативного действия в образовательном процессе, снижение доли репродуктивных методов и способов обучения, ориентация на личностно-ориентированные, проблемно-поискового характера.

Системный подход основывается на теоретических положениях о языке, представляющем собой функциональную систему семиотического или знакового характера, которая используется как средство общения. Системность предполагает не механическую связь, а единство компонентов языка, наличие определенных отношений между языковыми единицами одного уровня и разных уровней.

Системный подход в образовании строится на признании того, что язык существует и реализуется через речь, в сложном строении которой выделяются различные компоненты (фонетический, лексический, грамматический, семантический), тесно взаимосвязанные на всех этапах развития речи ребенка.

Основным средством реализации системного подхода в образовании обучающихся ТНР является включение речи на всех этапах учебной деятельности обучающихся.

В контексте разработки АОП начального общего образования для обучающихся с ТНР реализация системного подхода обеспечивает:

- тесную взаимосвязь в формировании перцептивных, речевых и интеллектуальных предпосылок овладения учебными знаниями, действиями, умениями и навыками;
- воздействие на все компоненты речи при устранении ее системного недоразвития в процессе освоения содержания предметных областей, предусмотренных ФГОС НОО обучающихся с ОВЗ и коррекционно-развивающей области;
- реализацию интегративной коммуникативно-речевой цели - формирование речевого взаимодействия в единстве всех его функций (познавательной, регулятивной, контрольно-оценочной) в соответствии с различными ситуациями.

В адаптированной программе обучающихся с ТНР определяются основные механизмы её реализации, наиболее целесообразные с учётом традиций коллектива образовательной организации, потенциала педагогических кадров и контингента обучающихся. Среди механизмов, которые возможно использовать в начальной школе, следует отметить: организацию внеурочной деятельности с разработкой учебных курсов и коррекционно-развивающих курсов, факультативов, различных форм совместной познавательной деятельности (конкурсы, диспуты, интеллектуальные марафоны) Положительные результаты даёт привлечение к образовательной деятельности школы организаций культуры (к примеру, музеев, библиотек, стадионов), художественных и театральных студий. Эффективным механизмом реализации программ является использование индивидуальных программ и учебных планов для отдельных обучающихся с ТНР или небольших групп.

Принципы формирования Программы:

- а) **принцип учета типологических и индивидуальных образовательных потребностей обучающихся;**
- б) *принцип коррекционной направленности* образовательного процесса;
- в) *принцип развивающей направленности образовательного процесса*, ориентирующий его на развитие личности обучающегося и расширение его «зоны ближайшего развития» с учетом особых образовательных потребностей;
- г) *онтогенетический принцип;*
- д) *принцип комплексного подхода*, использования в полном объеме реабилитационного потенциала с целью обеспечения образовательных и социальных потребностей обучающихся;
- е) *принцип преемственности*, предполагающий при проектировании АОП НОО ориентировку на федеральную программу основного общего образования, что обеспечивает непрерывность образования обучающихся с ТНР;
- ж) *принцип целостности содержания образования*, содержание образования едино, в основе структуры содержания образования лежит не понятие предмета, а *понятие «предметной области»;*
- з) *принцип направленности на формирование деятельности*, обеспечивает возможность овладения обучающимися с ТНР всеми видами доступной им деятельности, способами и приемами познавательной и учебной деятельности, *коммуникативной деятельности и нормативным поведением;*
- и) *принцип переноса знаний, умений, навыков и отношений*, сформированных в условиях учебной ситуации, в деятельность в жизненной ситуации, что обеспечит готовность обучающегося к самостоятельной ориентировке и активной деятельности в реальном мире, в действительной жизни; трансформирование уровня полученных знаний в область жизнедеятельности;
- к) принцип сотрудничества с семьей.

1.1.3. Общая характеристика Программы

1.1.3.1. Психолого-педагогическая характеристика обучающихся с ТНР

Обучающиеся с ТНР являются обучающимися с выраженными речевыми и (или) языковыми (коммуникативными) расстройствами. Представляют собой разнородную группу не только по степени выраженности речевого дефекта, но и по механизму его возникновения, уровню общего и речевого развития, наличию или отсутствию сопутствующих нарушений.

Общее недоразвитие речи может наблюдаться при различных сложных формах детской речевой патологии, выделяемых в клинико-педагогической классификации речевых расстройств (алалия, афазия, дизартрия, ринолалия, заикание, дислексия, дисграфия) и выражаться в различной степени тяжести.

Несмотря на различную природу, механизм речевого дефекта, у этих обучающихся отмечаются типичные проявления, свидетельствующие о системном нарушении процесса формирования речевой функциональной системы: несформированность звукопроизношения, фонематического восприятия, лексико-грамматической стороны речи, а также трудности формирования текстовой компетенции.

Недостатки формирования языкоречевой системы часто сопровождаются проблемами коммуникативного характера: незаинтересованность в вербальном контакте, неумение ориентироваться в ситуации общения, в отдельных случаях - негативизм и значительные трудности речевой коммуникации.

Нарушения в формировании речевой деятельности обучающихся негативно влияют на все психические процессы, протекающие в сенсорной, интеллектуальной, аффективно-волевой и регуляторной сферах. Отмечается недостаточная устойчивость внимания, ограниченные возможности его распределения. При относительно сохранной смысловой, логической памяти у обучающихся снижена вербальная память, страдает продуктивность запоминания.

Связь между речевыми нарушениями и другими сторонами психического развития обуславливает специфические особенности мышления. Обладая в целом полноценными предпосылками для овладения мыслительными операциями, доступными их возрасту, обучающиеся отстают в развитии словесно-логического мышления, без специального обучения с трудом овладевают анализом и синтезом, сравнением и обобщением.

Обучающимся с ТНР присуще и некоторое отставание в развитии двигательной сферы, проявляющееся в плохой координации движений, неуверенности в выполнении дозированных движений, снижении скорости и ловкости движений, трудности реализации сложных двигательных программ, требующих пространственно-временной организации движений (общих, мелких (кистей и пальцев рук), артикуляторных).

Социальное развитие большинства обучающихся с нарушениями речи полноценно не происходит в связи с недостаточным освоением способов речевого поведения, неумением выбирать коммуникативные стратегии и тактики решения проблемных ситуаций.

Нарушения устной речи обучающихся с ТНР приводят к возникновению нарушений письменной речи, так как письмо и чтение осуществляются только на основе достаточно высокого развития устной речи, и нарушения устной и письменной речи являются результатом воздействия единого этиопатогенетического фактора, являющегося их причиной и составляющего патологический механизм.

Симптоматика нарушений письма и чтения проявляется в стойких, специфических, повторяющихся ошибках как на уровне текста, предложения, так и слова. Нарушения письма (дисграфия) и чтения (дислексия) могут сопровождаться разнообразными неречевыми расстройствами и в сочетании с ними входят в структуру нервно-психических и речевых расстройств (при алалии, афазии, дизартрии, ринолалии).

Контингент обучающихся по данному варианту программы представлен и обучающимися с тяжелой степенью выраженности заикания (в том числе, при нормальном развитии речи), грубо нарушающем коммуникативную функцию речи.

Специфика речевого дефекта при заикании заключается в наличии прерывистой речи и запинок судорожного характера разной длительности и интенсивности. Помимо этого характерным и выраженным в различной степени является своеобразное использование языковых средств (при наличии достаточного уровня речевого развития и запаса знаний и представлений об окружающем), проявляющееся трудностями формулирования мысли, подбора адекватного ситуации слова или речевого оборота, наличием логически и синтаксически незавершенных фраз, некорректируемых ошибок (например, неправильное согласование слов в предложении при том, что обучающийся владеет данными грамматическими категориями), трудностями удержания замысла высказывания, его недостаточной связности, нарушением последовательности изложения высказывания. Причиной данных проявлений являются специфические особенности общего и речевого поведения. Отмечается недостаточность речевого дыхания, просодической стороны речи.

Своеобразие заикания касается и внеречевых процессов, в частности регуляторной сферы. Поведение и деятельность заикающихся отличаются импульсивностью, общей неорганизованностью, отвлекаемостью, неумением приложить волевые усилия для преодоления встречающихся трудностей.

Постепенно по мере хронификации заикания и формировании полномасштабной картины дефекта могут появиться психологические наслоения в виде сопутствующих движений, логофобии, степени болезненной фиксации на дефекте, речевых и неречевых уловок.

Дифференциация обучающихся на группы по уровню речевого развития принципиально недостаточна для выбора оптимального образовательного маршрута и определения содержания коррекционно-развивающей области - требуется учет механизма речевого нарушения, определяющего структуру речевого дефекта при разных формах речевой патологии.

Различия механизмов и структуры речевого дефекта у обучающихся с ТНР с различным уровнем речевого развития определяют необходимость многообразия специальной поддержки в получении образования.

Специфика содержания и методов обучения обучающихся с ТНР является особенно существенной на уровне начального общего образования, где формируются предпосылки для овладения программой дальнейшего школьного обучения, в значительной мере обеспечивается коррекция речевого и психофизического развития.

1.1.3.2. Особые образовательные потребности обучающихся с ТНР

В структуру особых образовательных потребностей обучающихся с ТНР входят, с одной стороны, образовательные потребности, свойственные для всех обучающихся с ограниченными возможностями здоровья, с другой, характерные только для обучающихся с ТНР.

К общим потребностям относятся:

- 1) организация специального обучения сразу после выявления первичного нарушения развития;
- 2) обеспечение особой пространственной и временной организации образовательной среды,
- 3) введение в содержание обучения при необходимости специальных разделов учебных дисциплин и специальных предметов, коррекционных курсов;
- 4) обеспечение непрерывности образовательно-коррекционного процесса, реализуемого, как через содержание образовательных областей и внеурочной деятельности, так и через специальные курсы по программе коррекционной работы;
- 5) использование специальных методов, приёмов и средств обучения (в т.ч. специализированных компьютерных технологий), обеспечивающих реализацию «обходных путей» обучения;

6) индивидуализация образовательно-коррекционного процесса с учётом возможностей и особых образовательных потребностей обучающихся;

7) максимальное расширение образовательного пространства - выход за пределы образовательной организации;

8) обеспечение взаимодействия всех участников образовательного процесса с целью реализации единых подходов в решении образовательно-коррекционных задач, специальной психолого-педагогической поддержки семье.

К особым образовательным потребностям, характерным для обучающихся с ТНР относятся:

- выявление в максимально раннем периоде обучения детей группы риска (совместно со специалистами медицинского профиля) и назначение логопедической помощи на этапе обнаружения первых признаков отклонения речевого развития;

- организация логопедической коррекции в соответствии с выявленным нарушением перед началом обучения в школе; преемственность содержания и методов дошкольного и школьного образования и воспитания, ориентированных на нормализацию или полное преодоление отклонений речевого и личностного развития;

- получение начального общего образования в условиях образовательных организаций общего или специального типа, адекватного образовательным потребностям обучающегося и степени выраженности его речевого недоразвития;

- обязательность непрерывности коррекционно-развивающего процесса, реализуемого как через содержание предметных и коррекционно-развивающей областей, так и в процессе индивидуальной или подгрупповой логопедической работы;

- создание условий, нормализующих и (или) компенсирующих состояние высших психических функций, анализаторной, аналитико-синтетической и регуляторной деятельности на основе обеспечения комплексного подхода при изучении обучающихся с речевыми нарушениями и коррекции этих нарушений;

- координация педагогических, психологических средств воздействия в процессе комплексного психолого-педагогического сопровождения;

- гибкое варьирование организации процесса обучения путем расширения или сокращения содержания отдельных предметных областей, изменения количества учебных часов и использования соответствующих методик и технологий;

- индивидуальный темп обучения и продвижения в образовательном пространстве для разных категорий обучающихся с ТНР;

- систематический мониторинг результативности академического компонента образования и сформированности жизненной компетенции обучающихся, уровня и динамики развития речевых процессов, исходя из механизма речевого дефекта;

- применение специальных методов, приемов и средств обучения, в том числе специализированных компьютерных технологий, дидактических пособий, визуальных средств, обеспечивающих реализацию «обходных путей» коррекционного воздействия на речевые процессы, повышающих контроль за устной и письменной речью;

- возможность обучаться на дому или дистанционно при наличии медицинских показаний;

- профилактика и коррекция социокультурной и школьной дезадаптации путем максимального расширения образовательного пространства, увеличения социальных контактов; обучения умению выбирать и применять адекватные коммуникативные стратегии и тактики;

- психолого-педагогическое сопровождение семьи с целью ее активного включения в коррекционно-развивающую работу с обучающимся; организация партнерских отношений с родителями (законными представителями).

- в исключительных случаях образовательная организация может с учётом достаточных оснований (например, наличие высокой готовности к обучению грамоте), высокого темпа обучаемости или особых условий развития обучающегося по решению

ППк сократить срок обучения в начальной школе. В этом случае обучение осуществляется по индивидуально разработанным учебным планам. Вместе с тем образовательная организация должна учитывать, что чем более длителен срок обучения в начальной школе, тем более качественным становится фундамент, который закладывается начальным уровнем обучения как предпосылка дальнейшего успешного образования.

Особенности образования обучающихся с ТНР

Вариант 5.2 предполагает, что обучающийся с ТНР получает образование, соответствующее по конечным достижениям с образованием сверстников, не имеющих нарушений речевого развития, но в более пролонгированные календарные сроки.

Вариант 5.2 предназначается обучающимся с ТНР, для преодоления речевых расстройств которых требуются особые педагогические условия, специальное систематическое целенаправленное коррекционное воздействие. Это обучающиеся, имеющие 1, 2 и 3 уровни общего недоразвития речи, при алалии, афазии, дизартрии, ринолалии, заикании, имеющие нарушения чтения и письма и обучающиеся, не имеющие общего недоразвития речи при тяжёлой степени выраженности заикания. В зависимости от уровня речевого развития в образовательной организации существуют два отделения:

Первое отделение для обучающихся с алалией, афазией, ринолалией, дизартрией и заиканием, имеющих общее недоразвитие речи и нарушения чтения и письма, препятствующие обучению в образовательных организациях.

Второе отделение для обучающихся с тяжелой степенью выраженности заикания при нормальном развитии речи.

Срок освоения ФАОП НОО для обучающихся с ТНР составляет в первом отделении 5 лет (1 дополнительный - 4 классы), во втором отделении 4 года (1-4 классы).

1.2. ПЛАНИРУЕМЫЕ РЕЗУЛЬТАТЫ ОСВОЕНИЯ ПРОГРАММЫ

Самым общим результатом освоения Программы обучающимися с ТНР является полноценное начальное общее образование, развитие социальных (жизненных) компетенций.

Планируемые результаты освоения Программы соответствуют современным целям начального общего образования, представленным как система личностных, метапредметных и предметных достижений обучающегося.

Планируемые результаты освоения ФАОП НОО дополняются результатами освоения Программы коррекционной работы.

Личностные результаты

Личностные результаты освоения АООП НОО для обучающихся с ТНР (вариант 5.2.) достигаются в единстве учебной и воспитательной деятельности образовательной организации в соответствии с традиционными российскими социокультурными и духовно-нравственными ценностями, принятыми в обществе правилами и нормами поведения и способствуют процессам самопознания, самовоспитания и саморазвития, формирования внутренней позиции личности.

Личностные результаты освоения Программы отражают готовность обучающихся руководствоваться ценностями и приобретение первоначального опыта деятельности на их основе, в т.ч. в части:

гражданско-патриотического воспитания:

- становление ценностного отношения к своей Родине - России;
- осознание своей этнокультурной и российской гражданской идентичности;
- сопричастность к прошлому, настоящему и будущему своей страны и родного края;
- уважение к своему и другим народам;
- первоначальные представления о человеке как члене общества, о правах и ответственности, уважении и достоинстве человека, о нравственно-этических нормах поведения и правилах межличностных отношений;

духовно-нравственного воспитания:

- признание индивидуальности каждого человека;
- проявление сопереживания, уважения и доброжелательности;
- неприятие любых форм поведения, направленных на причинение физического и морального вреда другим людям;

эстетического воспитания:

- уважительное отношение и интерес к художественной культуре, восприимчивость к разным видам искусства, традициям и творчеству своего и других народов;
- стремление к самовыражению в разных видах художественной деятельности;

физического воспитания, формирования культуры здоровья и эмоционального благополучия:

- соблюдение правил здорового и безопасного (для себя и других людей) образа жизни в окружающей среде (в т.ч. информационной);
- бережное отношение к физическому и психическому здоровью;

трудового воспитания:

- осознание ценности труда в жизни человека и общества, ответственное потребление и бережное отношение к результатам труда, навыки участия в различных видах трудовой деятельности, интерес к различным профессиям;

экологического воспитания:

- бережное отношение к природе;
- неприятие действий, приносящих ей вред;

ценностей научного познания:

- первоначальные представления о научной картине мира;

- познавательные интересы, активность, инициативность, любознательность и самостоятельность в познании.

Метапредметные результаты

Метапредметные результаты характеризуют уровень сформированности познавательных, коммуникативных и регулятивных универсальных действий, которые обеспечивают успешность изучения учебных предметов, а также становление способности к самообразованию и саморазвитию.

В результате освоения Программы обучающиеся овладевают рядом междисциплинарных понятий, а также различными знаково-символическими средствами, которые помогают обучающимся применять знания, как в типовых, так и в новых, нестандартных учебных ситуациях.

Метапредметные результаты освоения АОП НОО включают:

- 1) овладение способностью принимать и сохранять цели и задачи учебной деятельности, поиска средств ее осуществления;
- 2) освоение способов решения проблем творческого и поискового характера;
- 3) формирование умения планировать, контролировать и оценивать учебные действия в соответствии с поставленной задачей и условиями ее реализации; определять наиболее эффективные способы достижения результата;
- 4) формирование умения понимать причины успеха (неуспеха) учебной деятельности и способности конструктивно действовать даже в ситуациях неуспеха;
- 5) освоение начальных форм познавательной и личностной рефлексии;
- 6) использование знаково-символических средств представления информации для создания моделей изучаемых объектов и процессов, схем решения учебных и практических задач;
- 7) активное использование речевых средств и средств информационных и коммуникационных технологий (далее - ИКТ) для решения коммуникативных и познавательных задач;
- 8) использование различных способов поиска (в справочных источниках и открытом учебном информационном пространстве сети Интернет), сбора, обработки, анализа, организации, передачи и интерпретации информации в соответствии с коммуникативными и познавательными задачами и технологиями учебного предмета; в т.ч. умение вводить текст с помощью клавиатуры, фиксировать (записывать) в цифровой форме измеряемые величины и анализировать изображения, звуки, готовить свое выступление и выступать с аудио-, видео- и графическим сопровождением; соблюдать нормы информационной избирательности, этики и этикета;
- 9) овладение навыками смыслового чтения текстов различных стилей и жанров в соответствии с целями и задачами; осознанно строить речевое высказывание в соответствии с задачами коммуникации и составлять тексты в устной и письменной формах;
- 10) овладение логическими действиями сравнения, анализа, синтеза, обобщения, классификации по родовидовым признакам, установления аналогий и причинно-следственных связей, построения рассуждений, отнесения к известным понятиям;
- 11) осуществлять взаимный контроль в совместной деятельности, адекватно оценивать собственное поведение и поведение окружающих;
- 12) готовность конструктивно разрешать конфликты посредством учета интересов сторон и сотрудничества;
- 13) овладение начальными сведениями о сущности и особенностях объектов, процессов и явлений действительности (природных, социальных, культурных, технических и других) в соответствии с содержанием конкретного учебного предмета;
- 14) овладение базовыми предметными и межпредметными понятиями, отражающими существенные связи и отношения между объектами и процессами;
- 15) умение работать в материальной и информационной среде начального общего

образования (в том числе с учебными моделями) в соответствии с содержанием конкретного учебного предмета.

Предметные результаты

сформулированы в деятельностной форме с усилением акцента на применение знаний и конкретных умений;

определяют содержание НОО в логике изучения каждого учебного предмета;

усиливают акценты на изучение явлений и процессов современной России и мира в целом, современного состояния науки.

В соответствии с ФГОС НОО обучающихся с РАС предметные результаты освоения АООП НОО обучающимися с РАС (с учетом индивидуальных возможностей и особых образовательных потребностей) отражают:

Филология

Русский язык. Родной язык:

1) формирование первоначальных представлений о единстве и многообразии языкового и культурного пространства России, о языке как основе национального самосознания;

2) понимание обучающимися того, что язык представляет собой явление национальной культуры и основное средство человеческого общения, осознание значения русского языка как государственного языка Российской Федерации, языка межнационального общения;

3) сформированность позитивного отношения к правильной устной и письменной речи как показателям общей культуры и гражданской позиции человека;

4) овладение первоначальными представлениями о нормах русского и родного литературного языка (орфоэпических, лексических, грамматических) и правилах речевого этикета; умение ориентироваться в целях, задачах, средствах и условиях общения, выбирать адекватные языковые средства для успешного решения коммуникативных задач;

5) овладение учебными действиями с языковыми единицами и умение использовать знания для решения познавательных, практических и коммуникативных задач;

6) умение анализировать структуру простого предложения и слова; различать звуки на слух; различать зрительные образы букв и графически правильно воспроизводить зрительные образы букв и слов, простые предложения; овладение предпосылками для формирования навыков орфографически грамотного письма; усвоение орфографических правил и умение применять их на письме.

Литературное чтение. Литературное чтение на родном языке:

1) понимание литературы как явления национальной и мировой культуры, средства сохранения и передачи нравственных ценностей и традиций;

2) осознание значимости чтения для личного развития; формирование представлений о мире, российской истории и культуре, первоначальных этических представлений, понятий о добре и зле, нравственности; успешности обучения по всем учебным предметам; формирование потребности в систематическом чтении;

3) понимание роли чтения, использование разных видов чтения (ознакомительное, изучающее, выборочное, поисковое); умение осознанно воспринимать и оценивать содержание и специфику различных текстов, участвовать в их обсуждении, давать и обосновывать нравственную оценку поступков героев;

4) достижение необходимого для продолжения образования уровня читательской компетентности, общего речевого развития, т.е. овладение техникой чтения вслух и про себя, элементарными приемами интерпретации, анализа и преобразования художественных, научно-популярных и учебных текстов с использованием элементарных литературоведческих понятий;

5) умение самостоятельно выбирать интересующую литературу; пользоваться справочными источниками для понимания и получения дополнительной информации;

6) правильное понимание читаемых слов, предложений, текстов; проявление

интереса к книгам, к самостоятельному чтению;

7) умение использовать навыки устной и письменной речи в различных коммуникативных ситуациях; умение вступать в контакт, поддерживать и завершать его, используя невербальные и вербальные средства, соблюдая общепринятые правила общения; умение получать и уточнять информацию от собеседника;

8) расширение круга ситуаций, в которых обучающийся может использовать коммуникацию как средство достижения цели; обогащение арсенала языковых средств, стремление к их использованию в процессе общения;

9) умение основываться на нравственно-эстетическом чувстве и художественном вкусе в речевой деятельности;

10) умение понимать смысл доступных графических изображений (рисунков, фотографий, пиктограмм, схем и других);

11) умение решать актуальные бытовые задачи, используя коммуникацию как средство достижения цели (невербальную, доступную вербальную);

12) умение пользоваться устройствами, заменяющими устную речь (компьютеры, коммуникаторы, альтернативные средства коммуникации и пр.); повышение компьютерной активности.

Иностранный язык:

Для обучающихся во II отделении:

1) приобретение начальных навыков общения в устной и письменной форме с носителями иностранного языка на основе своих речевых возможностей и потребностей; освоение правил речевого и неречевого поведения;

2) освоение начальных лингвистических представлений, необходимых для овладения на элементарном уровне устной и письменной речью на иностранном языке, расширение лингвистического кругозора;

3) сформированность дружелюбного отношения и толерантности к носителям другого языка на основе знакомства с жизнью своих сверстников в других странах, с детским фольклором и доступными образцами детской художественной литературы;

4) овладение начальными представлениями о нормах иностранного языка (фонетических, лексических, грамматических);

5) умение (в объеме содержания учебного предмета) находить и сравнивать языковые единицы (звук, буква, слово);

6) приобретение начальных навыков общения в устной и письменной форме на основе своих речевых возможностей и потребностей: умение понимать обращенную речь, содержание небольших доступных текстов; умение вести элементарный диалог, составлять рассказ; читать вслух (про себя) небольшие тексты и понимать их содержание, находить в тексте нужную информацию.

Математика и информатика:

1) использование начальных математических знаний для описания и объяснения окружающих предметов, процессов, явлений, а также оценки их количественных и пространственных отношений;

2) овладение основами логического и алгоритмического мышления, пространственного воображения и математической речи, измерения, пересчета, прикидки и оценки, наглядного представления данных и процессов, записи и выполнения алгоритмов;

3) приобретение начального опыта применения математических знаний для решения учебно-познавательных и учебно-практических задач;

4) умение выполнять устно и письменно арифметические действия с числами и числовыми выражениями, решать текстовые задачи, умение действовать в соответствии с алгоритмом и строить простейшие алгоритмы, исследовать, распознавать и изображать геометрические фигуры, работать с таблицами, схемами, графиками и диаграммами, цепочками, совокупностями, представлять, анализировать и интерпретировать данные;

- 5) приобретение первоначальных представлений о компьютерной грамотности;
- 6) знание натуральных чисел, овладение начальными вычислительными навыками и счетными операциями;
- 7) умение понимать и использовать математическую терминологию и письменную символику, связанную с выполнением счетных операций;
- 8) умение различать, сравнивать и преобразовывать множества, соотносить число с соответствующим количеством предметов, обозначать его цифрой, пересчитывать предметы;
- 9) умение понимать условие задачи, составлять и решать простые арифметические задачи на сложение и вычитание, используя субъективный опыт, определять связи между ее отдельными компонентами; умение находить правильное решение задачи;
- 10) умение соотносить режимные моменты с временными промежутками, определять время по часам, определять длину, вес, объем, температуру, пользуясь соответствующими измерительными приборами и приспособлениями;
- 11) умение пользоваться цифрами для обозначения адреса, телефона и т.п.; умение обращаться с деньгами: расплачиваться, рассчитывать необходимое количество и т.п.
- 12) умение составлять распорядок дня; умение рассчитать время на какое-либо действие; умение использовать календарь (количество дней в каждом месяце);
- 13) умение использовать математические знания для описания предметов и явлений (величина, форма, размер, высота, длина, ширина, вес, длительность и т.п.);
- 14) умение использовать математическую терминологию при решении учебно-познавательных задач и в повседневной жизни;
- 15) владение простейшими приемами поиска (по ключевым словам, каталогам), анализа, систематизации информации, способами ее получения, хранения, переработки;
- 16) знание назначения основных устройств компьютера для ввода, вывода, обработки информации; умение пользоваться простейшими средствами текстового редактора; умение работать с цифровыми образовательными ресурсами, готовыми материалами на электронных носителях, простыми информационными объектами (текст, таблица, схема, рисунок): создание, преобразование, сохранение, удаление, вывод на принтер; умение создавать небольшие тексты по интересной для обучающихся тематике; соблюдение безопасных приемов работы на компьютере.

Обществознание и естествознание (Окружающий мир):

- 1) понимание особой роли России в мировой истории, воспитание чувства гордости за национальные свершения, открытия, победы;
- 2) сформированность уважительного отношения к России, родному краю, своей семье, истории, культуре, природе нашей страны, ее современной жизни;
- 3) осознание целостности окружающего мира, освоение основ экологической грамотности, элементарных правил нравственного поведения в мире природы и людей, норм здоровьесберегающего поведения в природной и социальной среде;
- 4) освоение доступных способов изучения природы и общества (наблюдение, запись, измерение, опыт, сравнение, классификация и другие, с получением информации из семейных архивов, от окружающих людей, в открытом информационном пространстве);
- 5) развитие навыков устанавливать и выявлять причинно-следственные связи в окружающем мире;
- 6) знания об окружающей среде, о живой и неживой природе на основе систематических наблюдений за явлениями природы; представления об объектах и явлениях неживой природы и их значении в жизни человека; представления о временах года, их характерных признаках, погодных изменениях и влиянии погоды на жизнь человека; представления о животном и растительном мире, их значении в жизни человека; представления о закономерных связях между явлениями живой и неживой природы, между деятельностью человека и изменениями в природе;
- 7) знания о родном крае, особенностях климатических и погодных условий; умение

учитывать изменения в окружающей среде (погоде) для жизнедеятельности, адаптироваться к конкретным природным и климатическим условиям;

8) развитие активности во взаимодействии с миром, понимание собственной результативности; накопление опыта освоения нового при помощи прогулок, экскурсий и путешествий; умение проводить простые опыты под руководством учителя; развитие любознательности, наблюдательности, способности замечать новое, вступать в вербальную коммуникацию, задавать вопросы, включаться в совместную со взрослым исследовательскую деятельность; умение заботливо и бережно относиться к растениям и животным, ухаживать за ними;

9) представления о собственном теле; распознавание своих ощущений и обогащение сенсорного опыта; представления о здоровье и нездоровье; представления о возрастных изменениях человека, адекватное отношение к своим возрастным изменениям; представления о поле человека и связанных с ним семейных и профессиональных ролях;

10) знание прав и обязанностей школьника; представления о культуре, общекультурных ценностях и моральных ориентирах, определяемых социокультурным окружением ребенка;

11) представления о себе (пол, возраст, имя, фамилия, домашний адрес и т.п.); представления о членах семьи, о родственных отношениях в семье, о своей социальной роли, об обязанностях членов семьи, о трудовой, бытовой и досуговой деятельности семьи; умение взаимодействовать с окружающими людьми в соответствии с общепринятыми нормами поведения, выбирать форму контакта, в соответствии с речевыми (коммуникативными) возможностями; расширение практики личных контактов и взаимодействий;

12) умение ставить цели и добиваться результата в учебной, трудовой и досуговой деятельности; умение находить друзей на основе личных симпатий; умение строить дружеские отношения, оказывать поддержку, сопереживать, сочувствовать; умение взаимодействовать в группе в процессе учебной, игровой и трудовой деятельности; умение организовывать свое время с учетом целей, задач и личных предпочтений;

13) представление о России, сформированность уважительного отношения к России, знание государственной символики; представления об истории государства и родного края; различение прошлого, настоящего и будущего в истории; представления о праве на жизнь, на образование, на труд и т.д.; представления о правах и обязанностях самого ребенка как ученика, как сына (дочери), как гражданина и т.д.

14) знание правил поведения и коммуникации в разных социальных ситуациях с людьми разного статуса; умение адекватно использовать принятые в окружении ребёнка социальные ритуалы, умение вступить в речевой контакт и общаться в соответствии с возрастом и речевыми (коммуникативными) возможностями, близостью и социальным статусом собеседника, умение корректно привлечь к себе внимание, отстраниться от нежелательного контакта, вербально (невербально) выразить свои чувства, отказ, недовольство, благодарность, сочувствие, намерение, просьбу, опасение и другие; умение проявлять инициативу, корректно устанавливать и ограничивать вербальный контакт; умение применять формы выражения своих чувств соответственно ситуации социального контакта; расширение круга освоенных социальных контактов; владение соответствующей лексикой; умение ограничивать свои контакты и взаимодействия в соответствии с требованиями безопасности жизнедеятельности.

Основы религиозных культур и светской этики:

- 1) готовность к нравственному самосовершенствованию, духовному саморазвитию;
- 2) знакомство с основными нормами светской и религиозной морали, понимание их значения в выстраивании конструктивных отношений в семье и обществе;
- 3) понимание значения нравственности, веры и религии в жизни человека и общества;
- 4) формирование первоначальных представлений о светской этике, о традиционных

религиях, их роли в культуре, истории и современности России;

5) первоначальные представления об исторической роли традиционных религий в становлении российской государственности;

6) становление внутренней установки личности поступать согласно своей совести; воспитание нравственности, основанной на свободе совести и вероисповедания, духовных традициях народов России;

7) осознание ценности человеческой жизни.

Искусство.

Изобразительное искусство:

1) сформированность первоначальных представлений о роли изобразительного искусства в жизни человека, его роли в духовно-нравственном развитии человека;

2) сформированность основ художественной культуры, в том числе на материале художественной культуры родного края, эстетического отношения к миру; понимание красоты как ценности; потребности в художественном творчестве и в общении с искусством;

3) овладение практическими умениями и навыками в восприятии, анализе и оценке произведений искусства;

4) овладение элементарными практическими умениями и навыками в различных видах художественной деятельности (рисунке, живописи, скульптуре, художественном конструировании), а также в специфических формах художественной деятельности, базирующихся на ИКТ (цифровая фотография, видеозапись, элементы мультипликации и пр.);

5) освоение средств изобразительной деятельности; умение использовать инструменты и материалы в процессе доступной изобразительной деятельности; умение использовать различные технологии в процессе рисования, лепки, аппликации.

6) способность к совместной и самостоятельной изобразительной деятельности; интерес к доступным видам художественных ремесел (роспись, плетение, изготовление игрушек и другие);

7) овладение элементарными практическими умениями и навыками в области художественных ремесел;

8) умение воспринимать, различать и сравнивать предъявляемые сенсорные эталоны; сформированность оптико-пространственных представлений, конструктивного праксиса;

9) овладение лексиконом, обеспечивающим усвоение изобразительной грамоты; ориентировка в окружающей культурной среде; интерес к различным видам изобразительной деятельности.

Музыка:

1) сформированность первоначальных представлений о роли музыки в жизни человека, ее роли в духовно-нравственном развитии человека;

2) сформированность основ музыкальной культуры, в т.ч. на материале музыкальной культуры родного края, развитие художественного вкуса и интереса к музыкальному искусству и музыкальной деятельности;

3) умение воспринимать музыку и выражать свое отношение к музыкальному произведению;

4) использование музыкальных образов при создании театрализованных и музыкально-пластических композиций, исполнении вокально-хоровых произведений, в импровизации;

5) интерес к различным видам музыкальной деятельности (слушание, пение, движения под музыку и другие);

6) сформированность звуковысотного, тембрового, динамического слуха, дыхания, способности к свободной голосоподаче и голосоуправлению в процессе пения;

7) сформированность слухового восприятия, координированной работы дыхательной, голосовой и артикуляторной мускулатуры;

8) умение воспринимать различную по характеру музыку и двигаться (танцевать) в соответствии с ее особенностями;

9) сформированность умений произвольно осуществлять напряжение (расслабление) мышц, воспроизводить пластические движения при создании театральных и музыкальных композиций;

10) освоение приемов игры на детских музыкальных инструментах;

11) сформированность эстетического чувства на основе знакомства с мировой и отечественной художественной культурой; расширение практики восприятия различных видов искусства; умение воспринимать, элементарно анализировать и оценивать произведения искусства; определение собственных предпочтений в искусстве (живопись, музыка, художественная литература и т.д.); использование простейших эстетических ориентиров (эталонов) в жизни обучающегося;

12) умение использовать навыки, полученные на занятиях по изобразительной и музыкальной деятельности в самостоятельной деятельности; стремление к собственной художественной деятельности, демонстрация результатов своей работы; потребность в общении с искусством.

Труд (Технология):

1) получение первоначальных представлений о созидательном и нравственном значении труда в жизни человека и общества; о мире профессий и важности правильного выбора профессии;

2) усвоение первоначальных представлений о материальной культуре как продукте предметно-преобразующей деятельности человека;

3) приобретение навыков самообслуживания; овладение технологическими приемами ручной обработки материалов; усвоение правил техники безопасности;

4) использование приобретенных знаний и умений для творческого решения несложных конструкторских, художественно-конструкторских (дизайнерских), технологических и организационных задач;

5) приобретение первоначальных навыков совместной продуктивной деятельности, сотрудничества, взаимопомощи, планирования и организации;

6) приобретение первоначальных знаний о правилах создания предметной и информационной среды и умений применять их для выполнения учебно-познавательных и проектных художественно-конструкторских задач;

7) сформированность представлений о многообразии материалов, их видах, свойствах, происхождении;

8) сформированность умений выполнять сложные двигательные программы в процессе последовательно и одновременно организованных движений кистей и пальцев рук;

9) сформированность установки на активное использование освоенных технологий и навыков для своего жизнеобеспечения, социального развития;

10) активное использование слов, обозначающих материалы, их признаки, действия, производимые во время изготовления изделия; умение составить план связного рассказа о проделанной работе на основе последовательности трудовых операций.

Физическая культура:

1) формирование первоначальных представлений о значении физической культуры для укрепления здоровья человека (физического, социального и психологического), о ее позитивном влиянии на развитие человека (физическое, интеллектуальное, эмоциональное, социальное), о физической культуре и здоровье как факторах успешной учебы и социализации;

2) овладение умениями организовывать здоровьесберегающую жизнедеятельность (режим дня, утренняя зарядка, оздоровительные мероприятия, подвижные игры и т.д.);

3) формирование навыка систематического наблюдения за своим физическим состоянием, величиной физических нагрузок, данных мониторинга здоровья (рост, масса

тела и другие), показателей развития основных физических качеств (силы, быстроты, выносливости, координации, гибкости);

4) представления о собственном теле, о своих физических возможностях и ограничениях; умение устанавливать связь телесного самочувствия с физической нагрузкой (усталость и болевые ощущения в мышцах после физических упражнений); сформированность понятия о тренировке тела; овладение основными параметрами движений (объем, точность, сила, координация, пространственная организация) в соответствии с физическими возможностями; сформированность навыков полного смешанно-диафрагмального дыхания с активизацией мышц брюшного пресса во время вдоха и выдоха в процессе выполнения физических упражнений;

5) ориентация в понятиях «режим дня» и «здоровый образ жизни»; знание о роли и значении режима дня в сохранении и укреплении здоровья; умение соблюдать правила личной гигиены; умение дозировать физическую нагрузку в соответствии с индивидуальными особенностями организма; овладение комплексами физических упражнений, рекомендованных по состоянию здоровья;

6) интерес к определенным (доступным) видам физкультурно-спортивной деятельности: плавание, ходьба на лыжах, езда на велосипеде, спортивные игры, туризм и другие; овладение спортивными умениями, доступными по состоянию здоровья (плавание, ходьба на лыжах и пр.); умение радоваться достигнутым результатам, получать удовольствие от занятий физической культурой.

Планируемые результаты освоения обучающимися ФАОП НОО для обучающихся с ТНР (вариант 5.2) дополняются результатами освоения программы коррекционной работы.

Результаты освоения содержания коррекционных курсов и подгрупповой/индивидуальной логопедической работы определяются уровнем речевого развития (I уровень, II уровень, III уровень по Р.Е. Левиной), видом речевой патологии (анартрия, дизартрия, алалия, афазия, ринолалия, заикание и пр.), структурой речевого дефекта обучающихся с ТНР.

1.3. СИСТЕМА ОЦЕНКИ ДОСТИЖЕНИЯ ПЛАНИРУЕМЫХ РЕЗУЛЬТАТОВ ОСВОЕНИЯ ПРОГРАММЫ

Система оценки соответствует ФОП НОО.

Система оценки достижения обучающимися с ТНР планируемых результатов освоения АОП НОО ориентирует образовательный процесс:

- на духовно-нравственное развитие, воспитание обучающихся с ТНР;
- на достижение планируемых результатов освоения содержания учебных предметов на уровне НОО и курсов коррекционно-развивающей области, формирование УУД;
- обеспечивает комплексный подход к оценке результатов освоения обучающимися с ТНР АОП НОО, позволяющий вести оценку предметных (в т.ч. результатов освоения коррекционно-развивающей области), метапредметных и личностных результатов;
- предусматривает оценку достижений, в т.ч. итоговую оценку, обучающихся с ТНР, освоивших АОП НОО.

Особенностями системы оценки достижений планируемых результатов являются:

- 1) реализация системно-деятельностного подхода к оценке освоения содержания учебных предметов, коррекционных курсов, обеспечивающего способность решения учебно-практических и учебно-познавательных задач;
- 2) реализация уровневого подхода к разработке системы оценки достижения планируемых результатов, инструментария и представления их;
- 3) использование системы оценки достижения планируемых результатов, предусматривающей оценку эффективности коррекционно-развивающей работы не только в поддержке освоения ФОП НОО для обучающихся с ТНР, но и в формировании коммуникативных умений и навыков во взаимодействии со сверстниками и взрослыми;
- 4) критерии эффективности освоения ФОП НОО устанавливаются не в сопоставлении с общими нормативами, а исходя из достижения оптимальных (лучших для данного обучающегося в данных конкретных условиях) успехов, которые могут быть достигнуты при правильной организации обучения.

Система оценки достижений обучающимися планируемых результатов освоения АОП НОО призвана решать следующие задачи:

- закреплять основные направления и цели оценочной деятельности, описание объекта и содержание оценки, критерии, процедуры и состав инструментария оценивания, формы представления результатов, условия и границы применения системы оценки;
- ориентировать образовательный процесс на духовно-нравственное развитие, воспитание обучающихся с ТНР, на достижение планируемых результатов освоения содержания учебных предметов и программы коррекционной работы, формирование УУД;
- обеспечивать комплексный подход к оценке результатов освоения АОП НОО для обучающихся с ТНР (вариант 5.2), позволяющий вести оценку предметных, метапредметных и личностных результатов;
- предусматривать оценку достижений обучающихся с ТНР и оценку эффективности деятельности образовательного учреждения;
- позволять осуществлять оценку динамики учебных достижений обучающихся с ТНР.

Результаты достижений обучающихся в овладении АОП НОО для обучающихся с ТНР (вариант 5.2) являются значимыми для оценки качества образования.

Система оценки достижения планируемых результатов освоения АОП НОО для обучающихся с ТНР (вариант 5.2) предполагает комплексный подход к оценке личностных, метапредметных, предметных результатов образования с учетом структуры и степени выраженности дефекта.

Оценка метапредметных результатов

Оценка метапредметных результатов представляет собой оценку достижения планируемых результатов освоения АООП НОО для обучающихся с ТНР, которые представлены в программе формирования УУД обучающихся с ТНР и отражают совокупность познавательных, коммуникативных и регулятивных УУД.

Формирование метапредметных результатов обеспечивается за счёт всех учебных предметов и внеурочной деятельности.

Оценка метапредметных результатов проводится с целью определения сформированности познавательных, коммуникативных, регулятивных УУД.

Овладение познавательными УУД предполагает формирование и оценку у обучающихся следующих групп умений:

1. Базовые логические действия:

- сравнивать объекты, устанавливать основания для сравнения, устанавливать аналогии на основе алгоритма, заданного педагогическим работником;
- объединять части объекта (объекты) по определённому признаку на основе алгоритма, заданного педагогическим работником;
- определять существенный признак для классификации;
- классифицировать предложенные объекты на основе алгоритма, заданного педагогическим работником;
- находить закономерности и противоречия в рассматриваемых фактах, данных и наблюдениях на основе предложенного педагогическим работником алгоритма;
- выявлять недостаток информации для решения учебной (практической) задачи на основе предложенного алгоритма;
- устанавливать причинно-следственные связи в ситуациях, поддающихся непосредственному наблюдению или знакомых по опыту, делать выводы.

2. Базовые исследовательские действия:

- определять разрыв между реальным и желательным состоянием объекта (ситуации) на основе предложенных педагогическим работником вопросов;
- с помощью педагогического работника формулировать цель, планировать изменения объекта, ситуации;
- сравнивать несколько вариантов решения задачи, выбирать наиболее подходящий (на основе предложенных критериев);
- проводить по предложенному плану опыт, несложное исследование по установлению особенностей объекта изучения и связей между объектами (часть -целое, причина - следствие);
- коллективно под руководством педагогического работника формулировать выводы и подкреплять их доказательствами на основе результатов проведённого наблюдения (опыта, измерения, классификации, сравнения, исследования);
- прогнозировать возможное развитие процессов, событий и их последствия в аналогичных или сходных ситуациях.

3. Работа с информацией:

- выбрать источник получения информации;
- согласно заданному алгоритму находить в предложенном источнике информацию, представленную в явном виде;
- распознавать достоверную и недостоверную информацию самостоятельно или на основании предложенного педагогическим работником способа её проверки;
- соблюдать с помощью взрослых (педагогических работников, родителей (законных представителей) несовершеннолетних обучающихся) элементарные правила информационной безопасности при поиске информации в Интернете;
- по заданному алгоритму коллективно анализировать и создавать текстовую, графическую, звуковую информацию в соответствии с учебной задачей;
- под руководством педагогического работника создавать схемы, таблицы для представления информации.

Овладение коммуникативными УУД предполагает формирование и оценку у обучающихся следующих групп умений:

1. Общение:

- воспринимать и формулировать суждения, выражать эмоции в соответствии с целями и условиями общения в знакомой среде с учетом специфика проявления речевого дефекта;
- проявлять уважительное отношение к собеседнику, соблюдать правила ведения диалога и дискуссии;
- признавать возможность существования разных точек зрения;
- корректно и аргументированно высказывать своё мнение;
- строить речевое высказывание в соответствии с поставленной задачей с учетом специфики проявления речевого дефекта;
- коллективно под руководством педагогического работника создавать устные и письменные тексты (описание, рассуждение, повествование);
- под руководством педагогического работника готовить небольшие публичные выступления по заданному плану;
- подбирать иллюстративный материал (рисунки, фото, плакаты) к тексту выступления по заданным критериям;

2. Совместная деятельность:

- формулировать краткосрочные и долгосрочные цели (индивидуальные с учётом участия в коллективных задачах) в стандартной (типовой) ситуации на основе предложенного формата планирования, распределения промежуточных шагов и сроков по заданному алгоритму;
- принимать цель совместной деятельности, коллективно строить действия по её достижению: распределять роли, договариваться, обсуждать процесс и результат совместной работы;
- проявлять готовность руководить, выполнять поручения,
- подчиняться;
- ответственно выполнять свою часть работы;
- оценивать свой вклад в общий результат;
- выполнять совместные проектные задания с опорой на предложенные образцы.

Овладение регулятивными УУД предполагает формирование и оценку у обучающихся следующих групп умений:

1. Самоорганизация:

- по заданному алгоритму планировать действия по решению учебной задачи для получения результата;
- выстраивать последовательность выбранных действий, соблюдая заданный алгоритм;

2. Самоконтроль:

- устанавливать причины успеха и неудач в учебной деятельности;
- корректировать свои учебные действия для преодоления ошибок под руководством педагогического работника.

Оценка достижения метапредметных результатов осуществляется как педагогическим работником в ходе текущей и промежуточной оценки по предмету, так и администрацией образовательной организации в ходе внутришкольного мониторинга.

В текущем учебном процессе отслеживается способность обучающихся разрешать учебные ситуации и выполнять учебные задачи, требующие владения познавательными, коммуникативными и регулятивными действиями, реализуемыми в предметном преподавании.

В ходе внутришкольного мониторинга проводится оценка сформированности УУД.

Содержание и периодичность внутришкольного мониторинга устанавливается решением педагогического совета.

Инструментарий строится на межпредметной основе и может включать диагностические материалы по оценке читательской и цифровой грамотности, сформированности регулятивных, коммуникативных и познавательных учебных действий.

Оценка предметных результатов

Оценка результатов освоения обучающимися с ТНР АОП НОО (кроме программы коррекционной работы) осуществляется в соответствии с требованиями ФГОС НОО.

Специфика оценки предметных результатов представлена в «Содержательном разделе» программы по каждому учебному предмету.

Организация и содержание оценочных процедур в целом соответствует ФООП НОО, но имеет некоторую специфику.

Стартовая педагогическая диагностика включает не только результаты анализа готовности к изучению того или иного предмета, но и учитывает результаты логопедического и психологического обследования обучающихся с ТНР, что способствует определению зоны ближайшего развития и оптимальному планированию уровня использования речевого материала, характера коммуникативного взаимодействия (например, при наличии выраженного речевого негативизма, наличия обучающего с психопатоподобным поведением), организации учебного процесса.

Оценка достижения обучающимися с ТНР планируемых результатов освоения программы коррекционной работы, составляющей неотъемлемую часть АОП НОО для обучающихся с ТНР (вариант 5.1), осуществляется в полном соответствии с требованиями ФГОС НОО обучающихся с ОВЗ.

При определении подходов к осуществлению оценки результатов освоения обучающимися с ТНР программы коррекционной работы учитываются следующие принципы:

1) *дифференциации оценки достижений с учетом типологических и индивидуальных особенностей развития и особых образовательных потребностей обучающихся с ТНР;*

2) *динамичности оценки достижений, предполагающей изучение изменений психического и социального развития, индивидуальных способностей и возможностей обучающихся, в т.ч. в овладении словесной речью (устной и письменной);*

3) *единства параметров, критериев и инструментария оценки достижений в освоении содержания АОП НОО, что сможет обеспечить объективность оценки.*

Предметом оценки достижения обучающимися с ТНР планируемых результатов освоения программы коррекционной работы является достижение уровня речевого развития, оптимального для обучающегося при реализации вариативных форм логопедического воздействия (подгрупповые, индивидуальные логопедические занятия).

Результаты освоения обучающимися с ТНР программы коррекционной работы не выносятся на итоговую оценку.

Обобщенная оценка результатов освоения программы коррекционной работы обучающимися осуществляются в ходе различных мониторинговых процедур, посредством использования метода экспертных оценок.

Мониторинг, обладая такими характеристиками, как непрерывность, диагностичность, научность, информативность, наличие обратной связи, позволяет осуществить не только оценку достижений планируемых результатов освоения обучающимися с ТНР программы коррекционной работы, но и вносить (в случае необходимости) коррективы в ее содержание и организацию.

В целях оценки результатов освоения обучающимися с РАС программы коррекционной работы используются все *три формы мониторинга: стартовая, текущая и финишная диагностика:*

1. *Стартовая диагностика* позволяет, наряду с выявлением индивидуальных особых образовательных потребностей и уровня развития компенсаторных возможностей

обучающихся, выявить исходный уровень развития показателей, свидетельствующий о степени влияния нарушений развития на учебно-познавательную и коммуникативную деятельность, их повседневную жизнь.

2. *Текущая диагностика* используется для осуществления мониторинга в течение всего времени обучения на уровне начального общего образования. При использовании данной формы мониторинга можно использовать, в т.ч. экспресс-диагностику показателей, состояние которых позволяет судить об успешности (наличие положительной динамики) или неуспешности (отсутствие даже незначительной положительной динамики) обучающихся с ТНР в освоении планируемых результатов овладения программой коррекционной работы. Данные экспресс-диагностики выступают в качестве ориентировочной основы для определения дальнейшей стратегии: продолжения реализации разработанной программы коррекционной работы или внесения в нее определенных корректив.

3. *Финишная диагностика* проводится на заключительном этапе (окончание учебного года, окончание обучения на уровне начального общего образования) и выступает в качестве оценки достижений обучающихся с ТНР в соответствии с планируемыми результатами освоения ими Программы коррекционной работы.

Организационно-содержательные характеристики стартовой, текущей и финишной диагностики разрабатывает образовательная организация с учетом типологических и индивидуальных особенностей обучающихся, их индивидуальных особых образовательных потребностей.

В случаях стойкого отсутствия положительной динамики в результатах освоения программы коррекционной работы (отсутствие положительной динамики по ряду показателей) обучающийся при согласии родителей (законных представителей) направляется на расширенное психолого-педагогическое обследование для получения необходимой информации, позволяющей внести коррективы в организацию и содержание программы коррекционной работы.

Для полноты оценки достижений планируемых результатов освоения обучающимися с ТНР программы коррекционной работы учитывается мнение родителей (законных представителей), поскольку наличие положительной динамики обучающихся по показателям проявляется не только в учебно-познавательной деятельности, но и повседневной жизни.

Оценка результатов деятельности образовательной организации осуществляется в ходе ее аккредитации, а также в рамках аттестации педагогических кадров.

Она проводится на основе результатов итоговой оценки достижения планируемых результатов освоения АООП НОО для обучающихся с ТНР (вариант 5.2) с учётом:

- результатов мониторинговых исследований разного уровня (федерального, регионального, муниципального);
- условий реализации Программы;
- особенностей контингента обучающихся.

2. СОДЕРЖАТЕЛЬНЫЙ РАЗДЕЛ

2.1. РАБОЧИЕ ПРОГРАММЫ УЧЕБНЫХ ПРЕДМЕТОВ, УЧЕБНЫХ КУРСОВ, КУРСОВ КОРРЕКЦИОННО-РАЗВИВАЮЩЕЙ ОБЛАСТИ

Рабочие программы учебных предметов, учебных курсов (в т.ч. внеурочной деятельности), учебных модулей соответствуют требованиям ФГОС НОО обучающихся с ОВЗ и ФАОП НОО.

2.1.1. РАБОЧАЯ ПРОГРАММА УЧЕБНОГО ПРЕДМЕТА «РУССКИЙ ЯЗЫК»

Рабочая программа по учебному предмету «Русский язык» (предметная область «Русский язык и литературное чтение») включает пояснительную записку, содержание обучения, планируемые результаты освоения программы учебного предмета, тематическое планирование.

Пояснительная записка отражает общие цели и задачи изучения предмета, характеристику психологических предпосылок к его изучению обучающимися младшего школьного возраста с ТНР; место в структуре учебного плана, а также подходы к отбору содержания, к определению планируемых результатов и к структуре тематического планирования.

Содержание обучения раскрывает содержательные линии, которые предлагаются для обязательного изучения в каждом классе начальной школы. Содержание обучения в каждом классе завершается перечнем УУД - познавательных, коммуникативных и регулятивных, которые возможно формировать средствами учебного предмета «Русский язык» с учётом возрастных особенностей обучающихся младшего школьного возраста.

Планируемые результаты включают личностные, метапредметные результаты за период обучения, а также предметные достижения обучающегося младшего школьного возраста за каждый год обучения в начальной школе.

В тематическом планировании описывается программное содержание по всем разделам, выделенным в содержании обучения каждого класса, раскрывается характеристика деятельности, методы и формы организации обучения, которые целесообразно использовать при изучении того или иного раздела. Также в тематическом планировании представлены способы организации дифференцированного обучения.

1) ПОЯСНИТЕЛЬНАЯ ЗАПИСКА

Преподаванию русского языка отводится чрезвычайно важное место в общей системе образования обучающихся с ТНР. Это обусловлено характером и структурой речевого дефекта у обучающихся с ТНР, с одной стороны, и исключительной ролью речи в психическом развитии ребенка, с другой стороны. Кроме того, от успешного усвоения родного языка во многом зависит и успеваемость обучающихся по всем другим предметам.

У обучающихся с ТНР отмечается несформированность как импрессивной, так и экспрессивной речи, нарушения как устной, так и письменной речи. У обучающихся с ТНР оказываются недостаточно сформированными многие уровни и этапы речевой деятельности: мотивационный, смысловой, языковой, гностико-праксический, сенсомоторный. Однако ведущим в структуре речевого дефекта этих обучающихся является недоразвитие языкового уровня речевой деятельности, которое проявляется в нарушении усвоения языковых единиц и правил их сочетания, комбинирования, в нарушении использования закономерностей языка в процессе речевого общения.

Нарушения речевого развития у обучающихся с ТНР проявляются как на уровне практического использования языка, так и на уровне осознания правил языка. Особенно страдает осознание языковых правил, то есть формирование языковых обобщений: фонематических, лексических, морфологических, синтаксических.

В связи с этим в процессе обучения русскому языку обучающихся с ТНР проводится

целенаправленная и систематическая работа по коррекции нарушений речи, развитию фонетико-фонематической и лексико-грамматической стороны речи, формированию диалогической и монологической речи. Преподавание русского языка осуществляется с использованием различных методов, но имеет главной целью корригировать недостатки речевого развития, создать предпосылки для овладения школьными знаниями, умениями и навыками.

Специально разработанная система занятий по русскому языку предусматривает овладение обучающимися различными способами и средствами речевой деятельности, формирование языковых обобщений, правильное использование языковых средств в процессе общения, учебной деятельности, закрепление речевых навыков в спонтанной речи.

В связи с этим в процессе преподавания русского языка ставятся следующие задачи:

а) сформировать первоначальные представления о единстве и многообразии языкового пространства России, о языке как основе национального самосознания;

б) повысить уровень речевого и общего психического развития обучающихся с тяжелыми нарушениями речи;

в) осуществлять профилактику специфических и сопутствующих (графических, орфографических) ошибок;

г) закрепить практические навыки правильного использования языковых средств в речевой деятельности;

д) сформировать фонематические, лексические, морфологические, синтаксические обобщения, а в дальнейшем и осознание некоторых правил языка на уроках русского языка, литературного чтения, развития речи;

е) формировать «чувство» языка, умение отличать правильные языковые формы от неправильных;

ж) выработать навыки правильного, аккуратного, разборчивого, грамотного письма;

з) развить умение точно выражать свои мысли в устной и письменной форме;

и) овладеть способностью пользоваться устной и письменной речью для решения соответствующих возрасту бытовых задач;

к) расширить и обогатить опыт коммуникации обучающихся в ближнем и дальнем окружении;

л) обеспечить условия для коррекции нарушений устной речи, профилактики и коррекции дислексии, дисграфии и дизорфографии.

Каждый раздел программы должен включать перечень тем, расположенных в определенной логической последовательности, охватывать круг основных грамматических понятий, умений, орфографических и пунктуационных правил и навыков. Система подачи материала должна обеспечивать условия осознания языковых закономерностей и формирования языковой системы.

На всех уроках обучения русскому языку ставятся и решаются как образовательные, развивающие, так и коррекционные задачи.

Освоение содержания начального курса русского языка осуществляется на основе анализа изучаемых языковых процессов с учетом содержания программы по грамматике.

Процесс усвоения отдельных грамматических тем осуществляется в следующей последовательности:

1. Выделение языковых единиц (например, слов, морфем) в речи окружающих, уточнение семантики, различение грамматических, лексических значений в импрессивной речи.

2. Установление связи грамматического или лексического значения со звуковым образом морфемы (например, значение орудийности с флексиями -ом, -ой).

3. Закрепление практических навыков использования грамматической формы в экспрессивной речи (на основе аналогии, практического обобщения).

4. Углубленное осознание грамматических закономерностей, их формулирование с

использованием лингвистической терминологии, закрепление формулировок грамматических правил.

5. Закрепление грамматических закономерностей в письменной речи, осознание орфограмм.

При изучении различных тем грамматики за основу должна быть принята семантика языка, дифференциация различных лексических и особенно грамматических значений.

Начальный курс русского языка для обучающихся с ТНР включает следующие разделы: «Фонетика и орфоэпия», «Графика», «Лексика (состав слова, морфология)», «Синтаксис», «Орфография и пунктуация» «Развитие речи», что соответствует программе по русскому языку образовательной организации и обеспечивает возможность перехода обучающихся с ТНР в образовательную организацию. Учитывая особенности обучающихся с ТНР, отдельно выделяется раздел «Чистописание». На совершенствование каллиграфически правильного письма рекомендуется отводить в 1 (дополнительном), 1 классах - 5 минут урока три раза в неделю, во 2-4 классах - 10 минут на каждом уроке русского языка.

Распределение количества часов по разделам и темам в каждом классе осуществляется педагогическим работником самостоятельно с учетом коррекционно-развивающих задач, уровня речевого развития и подготовленности обучающихся с ТНР к усвоению АОП НОО.

Для обеспечения системности в обучении разделы программы по грамматике и правописанию (по содержанию, последовательности изучения тем) тесно связаны с программами по развитию речи, обучению грамоте, литературному чтению.

Большое внимание при обучении русскому языку обучающихся с ТНР должно быть уделено повторению. Повторение изученного материала предупреждает его забывание, позволяет восстановить забытое, является базой для изучения нового материала, содействует углублению и расширению знаний, умений, навыков, делая их осознанными, прочными и более системными.

В программе выделяется определенное количество часов на повторение в начале года и итоговое. Повторение в начале учебного года проводится на специальных уроках.

В начале учебного года важно не просто восстановить полученные ранее знания, а углубить их и систематизировать. При планировании материала для повторения следует учитывать состояние знаний, умений и навыков, уровень развития речи обучающихся, ориентируясь при этом на изучение новых тем. При повторении грамматико-орфографических тем педагогический работник закрепляет умения и навыки в упражнениях на новом, более сложном речевом материале, использует новые методы и приемы, уделяет больше внимания творческим и самостоятельным работам обучающихся. Программой определяется перечень тем для повторения. На итоговое повторение в конце учебного года также отводятся специальные уроки.

Итоговое повторение является эффективным только в том случае, если педагогический работник в течение учебного года уделяет серьезное внимание текущему и тематическому повторению. При планировании материала для повторения педагогический работник ставит следующие задачи: углубить, обобщить и систематизировать знания, ликвидировать пробелы в знаниях по конкретной теме, закрепить правильные речевые навыки обучающихся.

Содержание программы по развитию связной речи на уроках русского языка самым тесным образом связано с развитием речи на логопедических занятиях, уроках литературного чтения, коррекционно-развивающих занятиях по развитию речи. Программой предусматривается анализ структуры тех речевых высказываний, которые закреплены на уроках развития речи.

Работа над связной речью служит логическим продолжением той системы работы над словом, словосочетанием, предложением, которая проводится на уроках русского языка.

Умение смыслового программирования и языкового оформления связных высказываний является основным звеном в системе работы, подготавливающей обучающихся к усвоению связной речи. Понимание и употребление в речи побудительных, повествовательных предложений, организующих учебный процесс; повествовательных нераспространенных и распространенных предложений; предложений с отрицанием; предложений с обращением; предложений с однородными членами и обобщающими словами, с прямой речью; сложных предложений с придаточными причинами, цели, времени, места.

При планировании уроков необходимо предусматривать рациональное чередование устных и письменных видов работ, соблюдение гигиенических требований к длительности непрерывного письма в 1 (дополнительном), 1 классах - до 5 минут, во 2 классе - до 8 минут, в 3 классе - до 12 минут, в 4 классе - до 15 минут).

Уроки русского языка должны способствовать закреплению речевых навыков как в устной, так и в письменной речи.

Основными видами письменных работ по русскому языку являются списывание, диктанты, обучающие изложения и сочинения.

Одним из важных дидактических условий успешного овладения языком является тесная связь обучения грамматике и правописанию с развитием речи, мышления и других психических процессов.

Во время изучения грамматико-орфографических тем следует уделять большое внимание лексико-семантическим, лексико-стилистическим упражнениям.

Активному усвоению учебного материала, созданию интереса и положительного эмоционального фона на уроке способствует использование наглядных и технических средств обучения, дидактических игр (ребусов, шарад, кроссвордов, «превращений» слов).

В целях предупреждения утомляемости обучающихся следует чередовать устные и письменные упражнения, своевременно проводить физкультминутки, речевые зарядки, включать в урок разнообразные виды деятельности.

2) СОДЕРЖАНИЕ УЧЕБНОГО ПРЕДМЕТА «РУССКИЙ ЯЗЫК»

СОДЕРЖАНИЕ ОБУЧЕНИЯ В 1 КЛАССЕ

1. Общие сведения о языке.

Язык как основное средство человеческого общения. Цели и ситуации общения.

2. Фонетика.

Звуки речи. Гласные и согласные звуки, их различение. Ударение в слове. Гласные ударные и безударные. Твёрдые и мягкие согласные звуки, их различение. Звонкие и глухие согласные звуки, их различение. Согласный звук [й'] и гласный звук [и]. Шипящие [ж], [ш], [ч'], [ш'].

Слог. Количество слогов в слове. Ударный слог. Деление слов на слоги (простые случаи, без стечения согласных).

3. Графика.

Звук и буква. Различение звуков и букв. Обозначение на письме твёрдости согласных звуков буквами а, о, у, ы, э; слова с буквой э. Обозначение на письме мягкости согласных звуков буквами е, ё, ю, я, и. Функции букв е, ё, ю, я. Мягкий знак как показатель мягкости предшествующего согласного звука в конце слова.

Установление соотношения звукового и буквенного состава слова в словах типа «стол», «конь».

Небуквенные графические средства: пробел между словами, знак переноса.

Русский алфавит: правильное название букв, их последовательность. Использование алфавита для упорядочения списка слов.

4. Орфоэпия.

Произношение звуков и сочетаний звуков, ударение в словах в соответствии с

нормами современного русского литературного языка (на ограниченном перечне слов, отрабатываемом в учебнике).

5. Лексика.

Слово как единица языка (ознакомление).

Слово как название предмета, признака предмета, действия предмета (ознакомление).

Выявление слов, значение которых требует уточнения.

6. Синтаксис.

Предложение как единица языка (ознакомление).

Слово, предложение (наблюдение над сходством и различием). Установление связи слов в предложении при помощи смысловых вопросов.

Восстановление деформированных предложений. Составление предложений из набора форм слов.

7. Орфография и пунктуация.

Правила правописания и их применение:

- а) раздельное написание слов в предложении;
- б) прописная буква в начале предложения и в именах собственных: в именах и фамилиях людей, кличках животных;
- в) перенос слов (без учёта морфемного членения слова);
- г) гласные после шипящих в сочетаниях жи, ши (в положении под ударением), ча, ща, чу, шу;
- д) сочетания чк, чн;
- е) слова с непроверяемыми гласными и согласными (перечень слов в орфографическом словаре учебника);
- ж) знаки препинания в конце предложения: точка, вопросительный и восклицательный знаки.

Алгоритм списывания текста.

8. Развитие речи.

Речь как основная форма общения между людьми. Текст как единица речи (ознакомление).

Ситуация общения: цель общения, с кем и где происходит общение. Ситуации устного общения (чтение диалогов по ролям, просмотр видеоматериалов, прослушивание аудиозаписи).

Нормы речевого этикета в ситуациях учебного и бытового общения (приветствие, прощание, извинение, благодарность, обращение с просьбой).

Изучение содержания учебного предмета «Русский язык» в первом классе способствует освоению на пропедевтическом уровне ряда УУД.

9. Познавательные УУД.

Базовые логические действия:

- сравнивать звуковой и буквенный состав слова в соответствии с учебной задачей;
- устанавливать основания для сравнения звуков, слов (на основе образца);
- характеризовать звуки по заданным признакам; приводить примеры гласных звуков; твёрдых согласных, мягких согласных, звонких согласных, глухих согласных звуков; слов с заданным звуком.

Базовые исследовательские действия:

- проводить изменения звуковой модели по предложенному педагогическим работником правилу, подбирать слова к модели;
- формулировать выводы о соответствии звукового и буквенного состава слова;
- использовать алфавит для самостоятельного упорядочивания списка слов.

Работа с информацией:

- выбирать источник получения информации: уточнять написание слова по орфографическому словарю учебника;

место ударения в слове по перечню слов, отрабатываемых в учебнике;
анализировать графическую информацию - модели звукового состава слова;
самостоятельно создавать модели звукового состава слова.

10. Коммуникативные УУД.

Общение:

воспринимать суждения, выражать эмоции в соответствии с целями и условиями общения в знакомой среде;

проявлять уважительное отношение к собеседнику, соблюдать в процессе общения нормы речевого этикета;

соблюдать правила ведения диалога;

воспринимать разные точки зрения;

в процессе учебного диалога отвечать на вопросы по изученному материалу;

строить устное речевое высказывание об обозначении звуков буквами; о звуковом и буквенном составе слова.

11. Регулятивные УУД:

Самоорганизация:

выстраивать последовательность учебных операций при проведении звукового анализа слова;

выстраивать последовательность учебных операций при списывании;

удерживать учебную задачу при проведении звукового анализа, при обозначении звуков буквами, при списывании текста, при письме под диктовку;

Самоконтроль:

с помощью педагогического работника находить указанную ошибку, допущенную при проведении звукового анализа, при письме под диктовку или списывании слов, предложений;

оценивать правильность написания букв, соединений букв, слов, предложений.

Совместная деятельность:

принимать цель совместной деятельности, коллективно строить план действий по её достижению, распределять роли, договариваться, учитывать интересы и мнения участников совместной работы;

ответственно выполнять свою часть работы.

СОДЕРЖАНИЕ ОБУЧЕНИЯ В 2 КЛАССЕ

1. Общие сведения о языке.

Язык как основное средство человеческого общения и явление национальной культуры. Первоначальные представления о многообразии языкового пространства России и мира. Методы познания языка: наблюдение, анализ.

2. Фонетика и графика.

Смыслоразличительная функция звуков; различение звуков и букв; различение ударных и безударных гласных звуков, твёрдых и мягких согласных звуков, звонких и глухих согласных звуков; шипящие согласные звуки [ж], [ш], [ч'], [щ']; обозначение на письме твёрдости и мягкости согласных звуков, функции букв е, ё, ю, я; согласный звук [й'] и гласный звук [и] (повторение изученного в 1 классе).

Парные и непарные по твёрдости - мягкости согласные звуки.

Парные и непарные по звонкости - глухости согласные звуки.

Качественная характеристика звука: гласный - согласный; гласный ударный - безударный; согласный твёрдый - мягкий, парный - непарный; согласный звонкий - глухой, парный - непарный.

Функции ь: показатель мягкости предшествующего согласного в конце и в середине слова; разделительный. Использование на письме разделительных ь и ы.

Соотношение звукового и буквенного состава в словах с буквами е, ё, ю, я (в начале слова и после гласных).

Деление слов на слоги (в том числе при стечении согласных).

Использование знания алфавита при работе со словарями.

Небуквенные графические средства: пробел между словами, знак переноса, абзац (красная строка), пунктуационные знаки (в пределах изученного).

3. Орфоэпия.

Произношение звуков и сочетаний звуков, ударение в словах в соответствии с нормами современного русского литературного языка (на ограниченном перечне слов, отрабатываемом в учебнике). Использование отработанного перечня слов (орфоэпического словаря учебника) для решения практических задач.

4. Лексика.

Слово как единство звучания и значения. Лексическое значение слова (общее представление). Выявление слов, значение которых требует уточнения. Определение значения слова по тексту или уточнение значения с помощью толкового словаря.

Однозначные и многозначные слова (простые случаи, наблюдение).

Наблюдение за использованием в речи синонимов, антонимов.

5. Состав слова (морфемика).

Корень как обязательная часть слова. Однокоренные (родственные) слова. Признаки однокоренных (родственных) слов. Различение однокоренных слов и синонимов, однокоренных слов и слов с омонимичными корнями. Выделение в словах корня (простые случаи).

Окончание как изменяемая часть слова. Изменение формы слова с помощью окончания. Различение изменяемых и неизменяемых слов.

Суффикс как часть слова (наблюдение). Приставка как часть слова (наблюдение).

6. Морфология.

Имя существительное (ознакомление): общее значение, вопросы («кто?», «что?»), употребление в речи.

Глагол (ознакомление): общее значение, вопросы («что делать?», «что сделать?»), употребление в речи.

Имя прилагательное (ознакомление): общее значение, вопросы («какой?», «какая?», «какое?», «какие?»), употребление в речи.

Предлог. Отличие предлогов от приставок. Наиболее распространённые предлоги: в, на, из, без, над, до, у, о, об.

7. Синтаксис.

Порядок слов в предложении; связь слов в предложении (повторение).

Предложение как единица языка. Предложение и слово. Отличие предложения от слова. Наблюдение за выделением в устной речи одного из слов предложения (логическое ударение).

Виды предложений по цели высказывания: повествовательные, вопросительные, побудительные предложения.

Виды предложений по эмоциональной окраске (по интонации): восклицательные и невосклицательные предложения.

8. Орфография и пунктуация.

Прописная буква в начале предложения и в именах собственных (имена, фамилии, клички животных); знаки препинания в конце предложения; перенос слов со строки на строку (без учёта морфемного членения слова); гласные после шипящих в сочетаниях жи, ши (в положении под ударением), ча, ща, чу, щу; сочетания чк, чн (повторение правил правописания, изученных в 1 классе).

Орфографическая зоркость как осознание места возможного возникновения орфографической ошибки. Понятие орфограммы. Различные способы решения орфографической задачи в зависимости от места орфограммы в слове. Использование орфографического словаря учебника для определения (уточнения) написания слова. Контроль и самоконтроль при проверке собственных и предложенных текстов.

Правила правописания и их применение:

- 1) разделительный мягкий знак;
- 2) сочетания чт, щн, нч;
- 3) проверяемые безударные гласные в корне слова;
- 4) парные звонкие и глухие согласные в корне слова;
- 5) непроверяемые гласные и согласные (перечень слов в орфографическом словаре учебника);
- 6) прописная буква в именах собственных: имена, фамилии, отчества людей, клички животных, географические названия;
- 7) раздельное написание предлогов с именами существительными.

9. Развитие речи.

Выбор языковых средств в соответствии с целями и условиями устного общения для эффективного решения коммуникативной задачи (для ответа на заданный вопрос, для выражения собственного мнения). Умение вести разговор (начать, поддержать, закончить разговор, привлечь внимание). Практическое овладение диалогической формой речи. Соблюдение норм речевого этикета и орфоэпических норм в ситуациях учебного и бытового общения. Умение договариваться и приходить к общему решению в совместной деятельности при проведении парной и групповой работы.

Составление устного рассказа по репродукции картины по заданному плану, опорным словам. Составление устного рассказа по личным наблюдениям и вопросам.

Текст. Признаки текста: смысловое единство предложений в тексте; последовательность предложений в тексте; выражение в тексте законченной мысли. Тема текста. Основная мысль. Заглавие текста. Подбор заголовков к предложенным текстам. Последовательность частей текста (абзацев). Корректирование текстов с нарушенным порядком предложений и абзацев.

Типы текстов: описание, повествование, рассуждение, их особенности (первичное ознакомление).

Поздравление и поздравительная открытка.

Понимание текста: развитие умения формулировать простые выводы на основе информации, содержащейся в тексте. Выразительное чтение текста вслух с соблюдением правильной интонации.

Подробное изложение повествовательного текста объёмом 30-45 слов с опорой на вопросы.

Изучение содержания учебного предмета «Русский язык» во втором классе способствует освоению на пропедевтическом уровне ряда УУД.

10. Познавательные УУД.

Базовые логические действия:

- сравнивать однокоренные (родственные) слова и синонимы; однокоренные (родственные) слова и слова с омонимичными корнями;
- сравнивать значение однокоренных (родственных) слов;
- сравнивать буквенную оболочку однокоренных (родственных) слов;
- по заданному алгоритму или с внешними опорами устанавливать основания для сравнения слов: на какой вопрос отвечают, что обозначают;
- характеризовать звуки по заданным параметрам;
- определять признак, по которому проведена классификация звуков, букв, слов, предложений;
- находить закономерности на основе наблюдения за языковыми единицами;
- ориентироваться в изученных понятиях (корень, окончание, текст); соотносить понятие с его краткой характеристикой.

Базовые исследовательские действия:

- по предложенному плану проводить наблюдение за языковыми единицами (слово, предложение, текст);

формулировать выводы и предлагать доказательства того, что слова являются или не являются однокоренными (родственными).

Работа с информацией:

выбирать источник получения информации: нужный словарь учебника для получения информации;

устанавливать с помощью словаря значения многозначных слов;

согласно заданному алгоритму находить в предложенном источнике информацию, представленную в явном виде;

анализировать текстовую, графическую и звуковую информацию в соответствии с учебной задачей; «читать» информацию, представленную в схеме, таблице;

с помощью педагогического работника на уроках русского языка создавать схемы, таблицы для представления информации.

11. Коммуникативные УУД.

Общение:

воспринимать и по заданному алгоритму формулировать суждения о языковых единицах;

проявлять уважительное отношение к собеседнику, соблюдать правила ведения диалога;

признавать возможность существования разных точек зрения в процессе анализа результатов наблюдения за языковыми единицами;

корректно и аргументированно на доступном уровне высказывать своё мнение о результатах наблюдения за языковыми единицами с учетом специфики проявления речевого нарушения;

строить устное диалогическое высказывание;

устно на основе плана формулировать простые выводы на основе прочитанного или услышанного текста.

12. Регулятивные УУД.

Самоорганизация:

с помощью педагогического работника планировать действия по решению орфографической задачи;

по заданному алгоритму выстраивать последовательность выбранных действий.

Самоконтроль:

устанавливать с помощью педагогического работника причины успехами неудач при выполнении заданий по русскому языку;

корректировать под руководством педагогического работника свои учебные действия для преодоления ошибок при выделении в слове корня и окончания, при списывании текстов и записи под диктовку.

Совместная деятельность:

строить действия по достижению цели совместной деятельности при выполнении парных и групповых заданий на уроках русского языка: распределять роли, договариваться, корректно делать замечания и высказывать пожелания участникам совместной работы, спокойно принимать замечания в свой адрес, мирно решать конфликты (в том числе с небольшой помощью педагогического работника);

совместно обсуждать процесс и результат работы;

ответственно выполнять свою часть работы;

оценивать свой вклад в общий результат.

СОДЕРЖАНИЕ ОБУЧЕНИЯ В 3 КЛАССЕ

1. Сведения о русском языке.

Русский язык как государственный язык Российской Федерации. Методы познания языка: наблюдение, анализ, лингвистический эксперимент.

2. Фонетика и графика.

Звуки русского языка: гласный-согласный, гласный ударный-безударный, согласный твёрдый-мягкий, парный-непарный, согласный глухой-звонкий, парный-непарный; функции разделительных мягкого и твёрдого знаков, условия использования на письме разделительных мягкого и твёрдого знаков (повторение изученного).

Соотношение звукового и буквенного состава в словах с разделительными ь и ъ, в словах с непроизносимыми согласными.

Использование алфавита при работе со словарями, справочниками, каталогами.

3. Орфоэпия.

Нормы произношения звуков и сочетаний звуков; ударение в словах в соответствии с нормами современного русского литературного языка (на ограниченном перечне слов, отрабатываемом в учебнике).

Использование орфоэпического словаря для решения практических задач.

4. Лексика.

Повторение: лексическое значение слова.

Прямое и переносное значение слова (ознакомление). Устаревшие слова (ознакомление).

5. Состав слова (морфемика).

Корень как обязательная часть слова; однокоренные (родственные) слова; признаки однокоренных (родственных) слов; различение однокоренных слов и синонимов, однокоренных слов и слов с омонимичными корнями; выделение в словах корня (простые случаи); окончание как изменяемая часть слова (повторение изученного).

Однокоренные слова и формы одного и того же слова. Корень, приставка, суффикс - значимые части слова. Нулевое окончание (ознакомление).

6. Морфология.

Части речи.

Имя существительное: общее значение, вопросы, употребление в речи. Имена существительные единственного и множественного числа. Имена существительные мужского, женского и среднего рода. Падеж имён существительных. Определение падежа, в котором употреблено имя существительное. Изменение имён существительных по падежам и числам (склонение).

Имена существительные 1, 2, 3-го склонения. Имена существительные одушевлённые и неодушевлённые.

Имя прилагательное: общее значение, вопросы, употребление в речи. Зависимость формы имени прилагательного от формы имени существительного. Изменение имён прилагательных по родам, числам и падежам (кроме имён прилагательных на -ий, -ов, -ин). Склонение имён прилагательных.

Местоимение (общее представление). Личные местоимения, их употребление в речи. Использование личных местоимений для устранения неоправданных повторов в тексте.

Глагол: общее значение, вопросы, употребление в речи. Неопределённая форма глагола. Настоящее, будущее, прошедшее время глаголов. Изменение глаголов по временам, числам. Род глаголов в прошедшем времени.

Частица не, её значение.

7. Синтаксис.

Предложение. Установление при помощи смысловых (синтаксических) вопросов связи между словами в предложении. Главные члены предложения - подлежащее и сказуемое. Второстепенные члены предложения (без деления на виды). Предложения распространённые и нераспространённые.

Наблюдение за однородными членами предложения с союзами и, а, но и без союзов.

8. Орфография и пунктуация.

Орфографическая зоркость как осознание места возможного возникновения орфографической ошибки, различные способы решения орфографической задачи в зависимости от места орфограммы в слове; контроль и самоконтроль при проверке

собственных и предложенных текстов (повторение и применение на новом орфографическом материале).

Использование орфографического словаря для определения (уточнения) написания слова.

Правила правописания и их применение:

- а) разделительный твёрдый знак;
- б) непроизносимые согласные в корне слова;
- в) мягкий знак после шипящих на конце имён существительных;
- г) безударные гласные в падежных окончаниях имён существительных (на уровне наблюдения);
- д) безударные гласные в падежных окончаниях имён прилагательных (на уровне наблюдения);
- е) раздельное написание предлогов с личными местоимениями;
- ж) непроверяемые гласные и согласные (перечень слов в орфографическом словаре учебника);
- з) раздельное написание частицы не с глаголами.

9. Развитие речи.

Нормы речевого этикета: устное и письменное приглашение, просьба, извинение, благодарность, отказ. Соблюдение норм речевого этикета и орфоэпических норм в ситуациях учебного и бытового общения. Речевые средства, помогающие: формулировать и аргументировать собственное мнение в диалоге и дискуссии; договариваться и приходиться к общему решению в совместной деятельности; контролировать (устно координировать) действия при проведении парной и групповой работы.

Особенности речевого этикета в условиях общения с людьми, плохо владеющими русским языком.

Повторение и продолжение работы с текстом, начатой во 2 классе: признаки текста, тема текста, основная мысль текста, заголовок, редактирование текстов с нарушенным порядком предложений и абзацев.

План текста. Коллективное составление плана текста, написание текста по заданному плану после предварительного обсуждения. Связь предложений в тексте с помощью личных местоимений, синонимов, союзов и, а, но. Ключевые слова в тексте.

Определение типов текстов (повествование, описание, рассуждение) и создание собственных текстов заданного типа.

Жанр письма, объявления.

Изложение текста по коллективно или самостоятельно составленному плану.

Изучающее, ознакомительное чтение.

Изучение содержания учебного предмета «Русский язык» в третьем классе способствует освоению ряда УУД.

10. Познавательные УУД.

Базовые логические действия:

- сравнивать грамматические признаки разных частей речи по заданному алгоритму;
- сравнивать тему и основную мысль текста;
- сравнивать типы текстов (повествование, описание, рассуждение); сравнивать прямое и переносное значение слова;
- группировать слова на основании того, какой частью речи они являются;
- объединять имена существительные в группы по определённому признаку (например, род или число);
- определять существенный признак для классификации звуков, предложений;
- устанавливать при помощи смысловых (синтаксических) вопросов связи между словами в предложении;
- ориентироваться в изученных понятиях (подлежащее, сказуемое, второстепенные члены предложения, часть речи, склонение) и соотносить понятие с его краткой

характеристикой.

Базовые исследовательские действия:

определять разрыв между реальным и желательным качеством текста на основе предложенных педагогическим работником критериев;

с помощью педагогического работника формулировать цель, планировать изменения текста;

высказывать предположение в процессе наблюдения за языковым материалом;

проводить по предложенному плану несложное лингвистическое мини-исследование, выполнять по предложенному плану проектное задание;

формулировать выводы об особенностях каждого из трёх типов текстов, подкреплять их доказательствами на основе результатов проведенного наблюдения;

коллективно под руководством педагогического работника выбирать наиболее подходящий для данной ситуации тип текста (на основе предложенных критериев).

Работа с информацией:

выбирать источник получения информации при выполнении мини-исследования;

анализировать текстовую, графическую, звуковую информацию в соответствии с учебной задачей;

самостоятельно создавать схемы, таблицы для представления информации как результата наблюдения за языковыми единицами.

11. Коммуникативные УУД.

Общение:

строить речевое высказывание в соответствии с поставленной задачей с учетом специфики проявления речевого дефекта;

создавать устные и письменные тексты (описание, рассуждение, повествование) с использованием внешних опор (по данным словам, по плану, по графической схеме);

под руководством педагогического работника готовить небольшие выступления о результатах групповой работы, наблюдения, выполненного мини-исследования, проектного задания;

создавать небольшие устные и письменные тексты, содержащие приглашение, просьбу, извинение, благодарность, отказ, с использованием норм речевого этикета.

12. Регулятивные УУД.

Самоорганизация:

планировать действия по решению орфографической задачи; выстраивать последовательность выбранных действий по заданному алгоритму.

Самоконтроль:

устанавливать причины успеха и неудач при выполнении заданий по русскому языку;

корректировать с помощью педагогического работника свои учебные действия для преодоления ошибок при выделении в слове корня и окончания, при определении части речи, члена предложения при списывании текстов и записи под диктовку.

Совместная деятельность:

под руководством педагогического работника формулировать краткосрочные и долгосрочные цели (индивидуальные с учётом участия в коллективных задачах) при выполнении коллективного мини-исследования или проектного задания на основе предложенного формата планирования, распределения промежуточных шагов и сроков;

выполнять совместные (в группах) проектные задания с опорой на предложенные образцы;

при выполнении совместной деятельности справедливо распределять работу, договариваться, обсуждать процесс и результат совместной работы;

проявлять готовность выполнять разные роли: руководителя (лидера), подчиненного, проявлять самостоятельность, организованность, инициативность для достижения общего успеха деятельности.

СОДЕРЖАНИЕ ОБУЧЕНИЯ В 4 КЛАССЕ

1. Сведения о русском языке.

Русский язык как язык межнационального общения. Различные методы познания языка: наблюдение, анализ, лингвистический эксперимент, мини-исследование, проект.

2. Фонетика и графика.

Характеристика, сравнение, классификация звуков вне слова и в слове по заданным параметрам. Звукобуквенный разбор слова.

3. Орфоэпия.

Правильная интонация в процессе говорения и чтения. Нормы произношения звуков и сочетаний звуков; ударение в словах в соответствии с нормами современного русского литературного языка (на ограниченном перечне слов, обрабатываемом в учебнике).

Использование орфоэпических словарей русского языка при определении правильного произношения слов.

4. Лексика.

Повторение и продолжение работы: наблюдение за использованием в речи синонимов, антонимов, устаревших слов (простые случаи).

Наблюдение за использованием в речи фразеологизмов (простые случаи).

5. Состав слова (морфемика).

Состав изменяемых слов, выделение в словах с однозначно выделяемыми морфемами окончания, корня, приставки, суффикса (повторение изученного).

Основа слова.

Состав неизменяемых слов (ознакомление).

Значение наиболее употребляемых суффиксов изученных частей речи (ознакомление).

6. Морфология.

Части речи самостоятельные и служебные.

Имя существительное. Склонение имён существительных (кроме существительных на -мя, -ий, -ие, -ия; на -ья типа гостья, на -ье типа ожерелье во множественном числе); собственных имён существительных на -ов, -ин, -ий; имена существительные 1, 2, 3-го склонения (повторение изученного). Несклоняемые имена существительные (ознакомление).

Имя прилагательное. Зависимость формы имени прилагательного от формы имени существительного (повторение). Склонение имён прилагательных во множественном числе.

Местоимение. Личные местоимения (повторение). Личные местоимения 1-го и 3-го лица единственного и множественного числа; склонение личных местоимений.

Глагол. Изменение глаголов по лицам и числам в настоящем и будущем времени (спряжение). I и II спряжение глаголов. Способы определения I и II спряжения глаголов.

Наречие (общее представление). Значение, вопросы, употребление в речи.

Предлог. Отличие предлогов от приставок (повторение).

Союз; союзы и, а, но в простых и сложных предложениях.

Частица не, её значение (повторение).

7. Синтаксис.

Слово, сочетание слов (словосочетание) и предложение, осознание их сходства и различий; виды предложений по цели высказывания (повествовательные, вопросительные и побудительные); виды предложений по эмоциональной окраске (восклицательные и невосклицательные); связь между словами в словосочетании и предложении (при помощи смысловых вопросов); распространённые и нераспространённые предложения (повторение изученного).

Предложения с однородными членами: без союзов, с союзами а, но, с одиночным союзом и. Интонация перечисления в предложениях с однородными членами.

Простое и сложное предложение (ознакомление). Сложные предложения: сложносочинённые с союзами и, а, но; бессоюзные сложные предложения (без названия терминов).

8. Орфография и пунктуация.

Повторение правил правописания, изученных в 1, 2, 3 классах. Орфографическая зоркость как осознание места возможного возникновения орфографической ошибки; различные способы решения орфографической задачи в зависимости от места орфограммы в слове; контроль при проверке собственных и предложенных текстов (повторение и применение на новом орфографическом материале).

Использование орфографического словаря для определения (уточнения) написания слова.

Правила правописания и их применение:

безударные падежные окончания имён существительных (кроме существительных на -мя, -ий, -ие, -ия, а также кроме собственных имён существительных на -ов, -ин, -ий);

безударные падежные окончания имён прилагательных;

мягкий знак после шипящих на конце глаголов в форме 2-го лица единственного числа;

наличие или отсутствие мягкого знака в глаголах на -ться и -тся;

безударные личные окончания глаголов;

знаки препинания в предложениях с однородными членами, соединёнными союзами и, а, но и без союзов.

Знаки препинания в сложном предложении, состоящем из двух простых (наблюдение).

Знаки препинания в предложении с прямой речью после слов автора (наблюдение).

9. Развитие речи.

Повторение и продолжение работы, начатой в предыдущих классах: ситуации устного и письменного общения (письмо, поздравительная открытка, объявление); диалог; монолог; отражение темы текста или основной мысли в заголовке.

Корректирование текстов (заданных и собственных) с учётом точности, правильности, богатства и выразительности письменной речи.

Изложение (подробный устный и письменный пересказ текста; выборочный устный пересказ текста).

Сочинение как вид письменной работы.

Изучающее, ознакомительное чтение. Поиск информации, заданной в тексте в явном виде. Формулирование простых выводов на основе информации, содержащейся в тексте. Интерпретация и обобщение содержащейся в тексте информации.

Изучение содержания учебного предмета «Русский язык» в четвертом классе способствует освоению ряда УУД.

10. Познавательные УУД.

Базовые логические действия:

По заданному алгоритму устанавливать основания для сравнения слов, относящихся к разным частям речи; устанавливать основания для сравнения слов, относящихся к одной части речи, но отличающихся грамматическими признаками;

группировать слова на основании того, какой частью речи они являются;

объединять глаголы в группы по определённому признаку (например, время, спряжение);

объединять предложения по определённому признаку;

классифицировать предложенные языковые единицы;

устно характеризовать языковые единицы по заданным признакам;

ориентироваться в изученных понятиях (склонение, спряжение, неопределённая форма, однородные члены предложения, сложное предложение) и соотносить понятие с его краткой характеристикой.

Базовые исследовательские действия:

сравнивать несколько вариантов выполнения заданий по русскому языку, выбирать наиболее подходящий (на основе предложенных критериев);

проводить по предложенному алгоритму различные виды анализа (звукобуквенный, морфемный, морфологический, синтаксический) по заданному алгоритму;

формулировать выводы и подкреплять их доказательствами на основе результатов проведённого наблюдения за языковым материалом (классификации, сравнения, мини-исследования);

выявлять недостаток информации для решения учебной (практической) задачи на основе предложенного алгоритма;

прогнозировать возможное развитие речевой ситуации.

Работа с информацией:

выбирать источник получения информации, работать со словарями, справочниками в поисках информации, необходимой для решения учебно-практической задачи; находить дополнительную информацию, используя справочники и словари;

распознавать достоверную и недостоверную информацию о языковых единицах самостоятельно или на основании предложенного педагогическим работником способа её проверки;

соблюдать с помощью взрослых (педагогических работников, родителей (законных представителей) несовершеннолетних обучающихся) элементарные правила информационной безопасности при поиске информации в сети Интернет;

самостоятельно создавать схемы, таблицы для представления информации.

11. Коммуникативные УУД.

Общение:

воспринимать и формулировать суждения, выбирать адекватные языковые средства для выражения эмоций в соответствии с целями и условиями общения в знакомой среде;

строить устное высказывание при обосновании правильности написания, при обобщении результатов наблюдения за орфографическим материалом;

создавать устные и письменные тексты (описание, рассуждение, повествование) на доступном уровне с учетом структуры и степени выраженности речевого дефекта;

под руководством педагогического работника готовить небольшие публичные выступления;

подбирать иллюстративный материал (рисунки, фото, плакаты) к тексту выступления.

12. Регулятивные УУД.

Самоорганизация:

самостоятельно планировать действия по решению учебной задачи для получения результата;

выстраивать последовательность выбранных действий;

предвидеть трудности и возможные ошибки.

Самоконтроль:

контролировать процесс и результат выполнения задания, корректировать учебные действия для преодоления ошибок;

находить ошибки в своей и чужих работах, устанавливать их причины;

оценивать по предложенным критериям общий результат деятельности и свой вклад в неё;

адекватно принимать оценку своей работы.

Совместная деятельность:

принимать цель совместной деятельности, коллективно строить действия по её достижению: распределять роли, договариваться, обсуждать процесс и результат совместной работы;

проявлять готовность руководить, выполнять поручения, подчиняться;

ответственно выполнять свою часть работы;
оценивать свой вклад в общий результат;
выполнять совместные проектные задания с опорой на предложенные образцы, планы, идеи.

3) ПЛАНИРУЕМЫЕ РЕЗУЛЬТАТЫ ОСВОЕНИЯ ПРОГРАММЫ

Личностные результаты:

а) гражданско-патриотического воспитания:

становление ценностного отношения к своей родине России, в том числе через изучение русского языка, отражающего историю и культуру страны;

осознание своей этнокультурной и российской гражданской идентичности, понимание роли русского языка как государственного языка Российской Федерации и языка межнационального общения народов России;

сопричастность к прошлому, настоящему и будущему своей страны и родного края, в том числе через обсуждение ситуаций при работе с художественными произведениями;

уважение к своему и другим народам, формируемое в том числе на основе примеров из художественных произведений;

первоначальные представления о человеке как члене общества, о правах и ответственности, уважении и достоинстве человека, о нравственно-этических нормах поведения и правилах межличностных отношений, в том числе отражённых в художественных произведениях;

б) духовно-нравственного воспитания:

признание индивидуальности каждого человека с опорой на собственный жизненный и читательский опыт;

проявление сопереживания, уважения и доброжелательности, в том числе с использованием адекватных языковых средств для выражения своего состояния и чувств;

неприятие любых форм поведения, направленных на причинение физического и морального вреда другим людям (в том числе связанного с использованием недопустимых средств языка);

в) эстетического воспитания:

уважительное отношение и интерес к художественной культуре, восприимчивость к разным видам искусства, традициям и творчеству своего и других народов;

стремление к самовыражению в разных видах художественной деятельности, в том числе в искусстве слова; осознание важности русского языка как средства общения и самовыражения;

г) физического воспитания, формирования культуры здоровья и эмоционального благополучия:

соблюдение правил здорового и безопасного (для себя и других людей) образа жизни в окружающей среде (в том числе информационной) при поиске дополнительной информации в процессе языкового образования;

бережное отношение к физическому и психическому здоровью, проявляющееся в выборе приемлемых способов речевого самовыражения и соблюдении норм речевого этикета и правил общения;

д) трудового воспитания:

осознание ценности труда в жизни человека и общества (в том числе благодаря примерам из художественных произведений), ответственное потребление и бережное отношение к результатам труда, навыки участия в различных видах трудовой деятельности, интерес к различным профессиям, возникающий при обсуждении примеров из художественных произведений;

е) экологического воспитания:

бережное отношение к природе, формируемое в процессе работы с текстами; неприятие действий, приносящих ей вред;

ж) ценности научного познания:

первоначальные представления о научной картине мира (в том числе первоначальные представления о системе языка как одной из составляющих целостной научной картины мира);

познавательные интересы, активность, инициативность, любознательность и самостоятельность в познании, в том числе познавательный интерес к изучению русского языка, активность и самостоятельность в его познании.

Метапредметные результаты:

1. В результате изучения предмета «Русский язык» на уровне начального общего образования у обучающегося будут сформированы следующие познавательные УУД:

а) базовые логические действия:

сравнивать различные языковые единицы (звуки, слова, предложения, тексты), устанавливать основания для сравнения языковых единиц (частеречная принадлежность, грамматический признак, лексическое значение); устанавливать аналогии языковых единиц по заданному алгоритму;

объединять объекты (языковые единицы) по определённому признаку;

определять существенный признак для классификации языковых единиц (звуков, частей речи, предложений, текстов); классифицировать языковые единицы;

находить в языковом материале закономерности и противоречия на основе предложенного педагогическим работником алгоритма наблюдения; анализировать алгоритм действий при работе с языковыми единицами, самостоятельно выделять учебные операции при анализе языковых единиц;

выявлять недостаток информации для решения учебной и практической задачи на основе предложенного алгоритма, формулировать запрос на дополнительную информацию;

устанавливать причинно-следственные связи в ситуациях наблюдения за языковым материалом, делать выводы.

б) базовые исследовательские действия:

с помощью педагогического работника формулировать цель, планировать изменения языкового объекта, речевой ситуации;

сравнивать несколько вариантов выполнения задания, выбирать наиболее подходящий (на основе предложенных критериев);

проводить по предложенному плану несложное лингвистическое мини-исследование, выполнять по предложенному плану проектное задание;

формулировать выводы и подкреплять их доказательствами на основе результатов проведённого наблюдения за языковым материалом (классификации, сравнения, исследования); формулировать с помощью педагогического работника вопросы в процессе анализа предложенного языкового материала;

прогнозировать возможное развитие процессов, событий и их последствия в аналогичных или сходных ситуациях.

в) работа с информацией:

выбирать источник получения информации: нужный словарь для получения запрашиваемой информации, для уточнения;

согласно заданному алгоритму находить представленную в явном виде информацию в предложенном источнике: в словарях, справочниках;

распознавать достоверную и недостоверную информацию самостоятельно или на основании предложенного педагогическим работником способа её проверки (обращаясь к словарям, справочникам, учебнику);

соблюдать с помощью взрослых (педагогических работников, родителей (законных представителей) правила информационной безопасности при поиске информации в Интернете (информации о написании и произношении слова, о значении слова, о

происхождении слова, о синонимах слова);

анализировать и создавать текстовую, видео, графическую, звуковую информацию в соответствии с учебной задачей на доступном уровне с учетом структуры дефекта и степени его выраженности;

понимать лингвистическую информацию, зафиксированную в виде таблиц, схем; самостоятельно создавать схемы, таблицы для представления лингвистической информации.

2. К концу обучения на уровне начального общего образования у обучающегося формируются коммуникативные УУД:

общение:

воспринимать и формулировать суждения, выражать эмоции в соответствии с целями и условиями общения в знакомой среде на доступном уровне с учетом структуры дефекта и степени его выраженности;

проявлять уважительное отношение к собеседнику, соблюдать правила ведения диалоги и дискуссии;

признавать возможность существования разных точек зрения;

на доступном уровне корректно и аргументированно высказывать своё мнение;

строить речевое высказывание в соответствии с поставленной задачей на доступном уровне с учетом структуры и степени выраженности речевого дефекта;

на доступном уровне с учетом структуры и степени выраженности речевого дефекта создавать устные и письменные тексты (описание, рассуждение, повествование) в соответствии с речевой ситуацией;

над руководством педагогического работника готовить небольшие публичные выступления о результатах парной и групповой работы, о результатах наблюдения, выполненного мини-исследования, проектного задания;

подбирать иллюстративный материал (рисунки, фото, плакаты) к тексту выступления.

3. К концу обучения на уровне начального общего образования у обучающегося формируются регулятивные УУД:

а) самоорганизация:

на основе заданного алгоритма планировать действия по решению учебной задачи для получения результата;

выстраивать последовательность выбранных действий.

б) самоконтроль:

устанавливать причины успеха и неудач учебной деятельности;

корректировать свои учебные действия для преодоления речевых и орфографических ошибок;

соотносить результат деятельности с поставленной учебной задачей по выделению, характеристике, использованию языковых единиц;

находить ошибку, допущенную при работе с языковым материалом, находить орфографическую и пунктуационную ошибку;

сравнивать результаты своей деятельности и деятельности одноклассников, объективно оценивать их по предложенным критериям.

в) совместная деятельность:

формулировать краткосрочные и долгосрочные цели (индивидуальные с учётом участия в коллективных задачах) в стандартной (типовой) ситуации на основе предложенного педагогическим работником формата планирования, распределения промежуточных шагов и сроков;

принимать цель совместной деятельности, коллективно строить действия по её достижению: распределять роли, договариваться, обсуждать процесс и результат совместной работы;

проявлять готовность руководить, выполнять поручения, подчиняться,

самостоятельно разрешать конфликты;
ответственно выполнять свою часть работы;
оценивать свой вклад в общий результат;
выполнять совместные проектные задания с опорой на предложенные образцы.

Предметные результаты:

1 класс:

различать слово и предложение; вычленять слова из предложений;
вычленять звуки из слова;
различать гласные и согласные звуки (в том числе различать в слове согласный звук [й'] и гласный звук [и]);
различать ударные и безударные гласные звуки;
различать согласные звуки: мягкие и твёрдые, звонкие и глухие (вне слова и в слове);
различать понятия «звук» и «буква»;
определять количество слогов в слове; делить слова на слоги (простые случаи: слова без стечения согласных); определять в слове ударный слог;
обозначать на письме мягкость согласных звуков буквами е, ё, ю, я и буквой ь в конце слова;
правильно называть буквы русского алфавита; использовать знание последовательности букв русского алфавита для упорядочения небольшого списка слов;
писать аккуратным разборчивым почерком без искажений прописные и строчные буквы, соединения букв, слова;
применять изученные правила правописания: раздельное написание слов в предложении; знаки препинания в конце предложения: точка, вопросительный и восклицательный знаки; прописная буква в начале предложения и в именах собственных (имена, фамилии, клички животных); перенос слов по слогам (простые случаи: слова из слогов типа «согласный + гласный»); гласные после шипящих в сочетаниях жи, ши (в положении под ударением), ча, ща, чу, щу; непроверяемые гласные и согласные (перечень слов в орфографическом словаре учебника);
правильно списывать (без пропусков и искажений букв) слова и предложения, тексты объёмом не более 25 слов;
писать под диктовку (без пропусков и искажений букв) слова, предложения из 3-5 слов, тексты объёмом не более 20 слов, правописание которых не расходится с произношением;
находить и исправлять ошибки на изученные правила, опiski;
понимать прослушанный текст;
читать вслух (с пониманием) короткие тексты по слогам с чтением коротких слов целиком, соблюдением интонации и пауз в соответствии со знаками препинания в конце предложения;
составлять предложение из набора форм слов;
устно составлять текст из 3-5 предложений по сюжетным картинкам и наблюдениям;
использовать изученные понятия в процессе решения учебных задач.

2 класс:

осознавать язык как основное средство общения;
характеризовать согласные звуки вне слова и в слове по заданным параметрам: согласный парный - непарный по твёрдости - мягкости; согласный парный - непарный по звонкости - глухости;
определять количество слогов в слове (в том числе при стечении согласных); делить слово на слоги;
устанавливать соотношение звукового и буквенного состава, в том числе с учётом функций букв е, ё, ю, я;

обозначать на письме мягкость согласных звуков буквой мягкий знак в середине слова;

находить однокоренные слова;

выделять в слове корень (простые случаи);

выделять в слове окончание;

выявлять в тексте случаи употребления многозначных слов, понимать их значения и уточнять значение по учебным словарям; случаи употребления синонимов и антонимов (без называния терминов);

распознавать слова, отвечающие на вопросы «кто?», «что?»;

распознавать слова, отвечающие на вопросы «что делать?», «что сделать?»;

распознавать слова, отвечающие на вопросы «какой?», «какая?», «какое?», «какие?»;

определять вид предложения по цели высказывания и по эмоциональной окраске;

находить место орфограммы в слове и между словами на изученные правила;

применять изученные правила правописания, в том числе: сочетания чк, чн, чт; щн, нч; проверяемые безударные гласные в корне слова; парные звонкие и глухие согласные в корне слова; непроверяемые гласные и согласные (перечень слов в орфографическом словаре учебника); прописная буква в именах, отчествах, фамилиях людей, кличках животных, географических названиях; раздельное написание предлогов с именами существительными, разделительный мягкий знак;

правильно списывать (без пропусков и искажений букв) слова и предложения, тексты объёмом не более 50 слов;

писать под диктовку (без пропусков и искажений букв) слова, предложения, тексты объёмом не более 45 слов с учётом изученных правил правописания;

находить и исправлять ошибки на изученные правила, описки;

пользоваться толковым, орфографическим, орфоэпическим словарями учебника;

строить устное диалогическое и монологическое высказывание (2-4 предложения на определённую тему, по наблюдениям) с соблюдением орфоэпических норм, правильной интонации;

формулировать простые выводы на основе прочитанного (услышанного) устно и письменно (1-2 предложения);

составлять предложения из слов, устанавливая между ними смысловую связь по вопросам;

определять тему текста и озаглавливать текст, отражая его тему;

составлять текст из разрозненных предложений, частей текста;

коллективно писать подробное изложение повествовательного текста объёмом 30-45 слов с опорой на вопросы;

объяснять своими словами значение изученных понятий;

использовать изученные понятия,

3 класс:

объяснять значение русского языка как государственного языка Российской Федерации;

характеризовать, сравнивать, классифицировать звуки вне слова и в слове по заданным параметрам;

производить звукобуквенный анализ слова (в словах с орфограммами; без транскрибирования);

определять функцию разделительных мягкого и твёрдого знаков в словах; устанавливать соотношение звукового и буквенного состава, в том числе с учётом функций букв е, ё, ю, я, в словах с разделительными ь, ъ, в словах с непроизносимыми согласными;

различать однокоренные слова и формы одного и того же слова; различать однокоренные слова и слова с омонимичными корнями (без называния термина); различать однокоренные слова и синонимы;

находить в словах с однозначно выделяемыми морфемами окончание, корень, приставку, суффикс;

выявлять случаи употребления синонимов и антонимов; подбирать синонимы и антонимы к словам разных частей речи;

распознавать слова, употреблённые в прямом и переносном значении (простые случаи);

определять значение слова в тексте;

распознавать имена существительные; определять грамматические признаки имён существительных: род, число, падеж; склонять в единственном числе имена существительные с ударными окончаниями;

распознавать имена прилагательные; определять грамматические признаки имён прилагательных: род, число, падеж;

изменять имена прилагательные по падежам, числам, родам (в единственном числе) в соответствии с падежом, числом и родом имён существительных;

распознавать глаголы; различать глаголы, отвечающие на вопросы «что делать?» и «что сделать?»; определять грамматические признаки глаголов: форму времени, число, род (в прошедшем времени); изменять глагол по временам (простые случаи), в прошедшем времени - по родам;

распознавать личные местоимения (в начальной форме);

использовать личные местоимения для устранения неоправданных повторов в тексте;

различать предлоги и приставки;

определять вид предложения по цели высказывания и по эмоциональной окраске;

находить главные и второстепенные (без деления на виды) члены предложения;

распознавать распространённые и нераспространённые предложения;

находить место орфограммы в слове и между словами на изученные правила; применять изученные правила правописания, в том числе непроверяемые гласные и согласные (перечень слов в орфографическом словаре учебника); непроизносимые согласные в корне слова; разделительный твёрдый знак; мягкий знак после шипящих на конце имён существительных; не с глаголами; раздельное написание предлогов со словами;

правильно списывать слова, предложения, тексты объёмом не более 70 слов;

писать под диктовку тексты объёмом не более 65 слов с учётом изученных правил правописания;

находить и исправлять ошибки на изученные правила, опiski;

понимать тексты разных типов, находить в тексте заданную информацию;

формулировать простые выводы на основе прочитанной (услышанной) информации устно (1-2 предложения);

строить устное диалогическое и монологическое высказывание (3-5 предложений на определённую тему, по наблюдениям) с соблюдением орфоэпических норм, правильной интонации; создавать небольшие устные и письменные тексты (2-4 предложения), содержащие приглашение, просьбу, извинение, благодарность, отказ, с использованием норм речевого этикета;

определять связь предложений в тексте (с помощью личных местоимений, синонимов, союзов и, а, но);

определять ключевые слова в тексте;

определять тему текста и основную мысль текста;

выявлять части текста (абзацы) и отражать с помощью ключевых слов или предложений их смысловое содержание;

составлять план текста, создавать по нему текст и корректировать текст;

писать подробное изложение по заданному, коллективно или самостоятельно составленному плану;

объяснять своими словами значение изученных понятий, использовать изученные понятия;
уточнять значение слова с помощью толкового словаря.

4 класс:

осознавать многообразие языков и культур на территории Российской Федерации, осознавать язык как одну из главных духовно-нравственных ценностей народа;

объяснять роль языка как основного средства общения;

объяснять роль русского языка как государственного языка Российской Федерации и языка межнационального общения;

осознавать правильную устную и письменную речь как показатель общей культуры человека;

проводить звукобуквенный разбор слов (в соответствии с предложенным в учебнике алгоритмом);

подбирать к предложенным словам синонимы; подбирать к предложенным словам антонимы;

выявлять в речи слова, значение которых требует уточнения, определять значение слова по контексту;

проводить разбор по составу слов с однозначно выделяемыми морфемами; составлять схему состава слова; соотносить состав слова с представленной схемой;

устанавливать принадлежность слова к определённой части речи (в объёме изученного) по комплексу освоенных грамматических признаков;

определять грамматические признаки имён существительных: склонение, род, число, падеж; проводить разбор имени существительного как части речи по заданному плану;

определять грамматические признаки имён прилагательных: род (в единственном числе), число, падеж; проводить разбор имени прилагательного как части речи по заданному плану;

устанавливать (находить) неопределённую форму глагола; определять грамматические признаки глаголов: спряжение, время, лицо (в настоящем и будущем времени), число, род (в прошедшем времени в единственном числе); изменять глаголы в настоящем и будущем времени по лицам и числам (спрягать); проводить разбор глагола как части речи по заданному плану;

определять грамматические признаки личного местоимения в начальной форме: лицо, число, род (у местоимений 3-го лица в единственном числе); использовать личные местоимения для устранения неоправданных повторов в тексте по заданному плану;

различать предложение, словосочетание и слово;

классифицировать предложения по цели высказывания и по эмоциональной окраске;

различать распространённые и нераспространённые предложения;

распознавать предложения с однородными членами; составлять предложения с однородными членами; использовать предложения с однородными членами в речи;

разграничивать простые распространённые и сложные предложения, состоящие из двух простых (сложносочинённые с союзами и, а, но и бессоюзные сложные предложения без называния терминов); составлять простые распространённые и сложные предложения, состоящие из двух простых (сложносочинённые с союзами и, а, но и бессоюзные сложные предложения без называния терминов);

производить синтаксический разбор простого предложения;

находить место орфограммы в слове и между словами на изученные правила;

применять изученные правила правописания, в том числе: непроверяемые гласные и согласные (перечень слов в орфографическом словаре учебника); безударные падежные окончания имён существительных (кроме существительных на -мя, -ий, -ие, -ия, а также кроме собственных имён существительных на -ов, -ин, -ий); безударные падежные окончания имён прилагательных; мягкий знак после шипящих на конце глаголов в форме

2-го лица единственного числа; наличие или отсутствие мягкого знака в глаголах на -ться и -тся; безударные личные окончания глаголов; знаки препинания в предложениях с однородными членами, соединёнными союзами и, а, но и без союзов;

правильно списывать тексты объёмом не более 85 слов;

писать под диктовку тексты объёмом не более 80 слов с учётом изученных правил правописания;

находить и исправлять орфографические и пунктуационные ошибки на изученные правила, описки;

осознавать ситуацию общения (с какой целью, с кем, где происходит общение); выбирать адекватные языковые средства в ситуации общения;

строить устное диалогическое и монологическое высказывание (4-6 предложений), соблюдая орфоэпические нормы, правильную интонацию, нормы речевого взаимодействия;

создавать небольшие устные и письменные тексты (3-5 предложений) для конкретной ситуации письменного общения (письма, поздравительные открытки, объявления);

определять тему и основную мысль текста; самостоятельно озаглавливать текст с опорой на тему или основную мысль;

корректировать порядок предложений и частей текста;

коллективно составлять план к заданным текстам;

осуществлять подробный пересказ текста (устно и письменно);

осуществлять выборочный пересказ текста (устно);

писать (после предварительной подготовки) сочинения по заданным темам;

осуществлять ознакомительное, изучающее чтение, поиск информации; формулировать устно и письменно простые выводы на основе прочитанной (услышанной) информации; интерпретировать и обобщать содержащуюся в тексте информацию;

объяснять своими словами значение изученных понятий;

использовать изученные понятия;

уточнять значение слова с помощью справочных изданий, в том числе из числа верифицированных электронных ресурсов, включённых в федеральный перечень.

Особенности оценивания:

1. Учет ошибок в диктанте:

повторная ошибка в одном и том же слове считается за 1 ошибку (например, обучающийся дважды в слове «песок» написал вместо «е» букву «и»);

ошибки на одно и то же правило, допущенные в разных словах, считаются как две ошибки (например, обучающийся написал букву «т» вместо «д» в слове «лошадка» и букву «с» вместо «з» в слове «повозка»).

Специфические дисграфические ошибки оцениваются следующим образом: три однотипные ошибки (акустические, фонологические, моторные, ошибки языкового анализа и другие) расцениваются как одна.

2. Ошибкой считается:

нарушение орфографических правил при написании слов, включая ошибки на пропуск, перестановку, замену и вставку лишних букв в словах;

неправильное написание слов, не регулируемых правилами, круг которых очерчен программой каждого класса (слова с непроверяемыми написаниями);

отсутствие знаков препинания, изученных в данный момент в соответствии с программой; отсутствие точки в конце предложения не считается за ошибку, если следующее предложение написано с большой буквы.

3. При оценке контрольной работы учитывается в первую очередь правильность ее выполнения. Исправления, которые сделал обучающийся, не влияют на оценку (за исключением такого вида работ, как контрольное списывание). Учитывается только последнее написание. Оформление работы так же не должно влиять на оценку, ибо в

таким образом проверяющий работу может быть недостаточно объективным. При оценивании работы педагогический работник принимает во внимание каллиграфический навык. При оценивании работы принимается во внимание не только количество, но и характер ошибок.

Контрольный словарный диктант проводится 1 раз в две недели в тетрадях для контрольных работ.

Объем текстов изложений должен быть на 15-20 слов больше объема диктантов.

Примерный объем текстов для изложений:

Класс	Количество слов на начало года	Количество слов на конец года
3 класс	45-55	65-70
4 класс	70-75	85-100

На изложение отводится не менее одного часа.

В качестве контрольного проводится одно изложение в конце года.

2.1.2. РАБОЧАЯ ПРОГРАММА УЧЕБНОГО ПРЕДМЕТА «ОБУЧЕНИЕ ГРАМОТЕ»

Рабочая программа по учебному предмету «Обучение грамоте» (предметная область «Русский язык и литературное чтение») включает пояснительную записку, содержание обучения, планируемые результаты освоения программы учебного предмета, тематическое планирование.

Пояснительная записка отражает общие цели и задачи изучения предмета, характеристику психологических предпосылок к его изучению обучающимися с ТНР; место в структуре учебного плана, а также подходы к отбору содержания, к определению планируемых результатов и к структуре тематического планирования.

Содержание обучения раскрывает содержательные линии, которые предлагаются для обязательного изучения на этапе обучения грамоте. Содержание обучения завершается перечнем УУД - познавательных, коммуникативных и регулятивных, которые возможно формировать средствами учебного предмета «Обучение грамоте» с учётом возрастных особенностей обучающихся младшего школьного возраста и специфике проявления речевого недоразвития.

Планируемые результаты включают личностные, метапредметные результаты за период обучения, а также предметные достижения обучающихся с ТНР.

В тематическом планировании описывается тематическое содержание по всем разделам, выделенным в содержании обучения, раскрывается характеристика деятельности, методы и формы организации обучения, которые целесообразно использовать при изучении того или иного раздела. Также в тематическом планировании представлены способы организации дифференцированного обучения.

1) ПОЯСНИТЕЛЬНАЯ ЗАПИСКА

Письменная речь (чтение и письмо) представляет собой более сложную форму речевой деятельности. Овладение чтением и письмом характеризует более высокий уровень речевого развития. Вместе с тем овладение навыком чтения и письма требует достаточно высокого уровня сформированности устной речи, языковых обобщений (фонематических, лексических, морфологических, синтаксических).

В процессе овладения чтением и письмом обучающийся переходит от практического владения устной речью к осознанию языковых процессов.

Ведущим методом обучения грамоте обучающихся с ТНР является звуковой аналитико-синтетический метод.

Процесс обучения грамоте обучающихся с ТНР подразделяется на два периода: подготовительный или добукварный; букварный.

В подготовительный период формируются необходимые речевые и неречевые предпосылки обучения грамоте. Для успешного овладения чтением и письмом обучающиеся должны анализировать предложения на слова, осуществлять слоговой и фонематический анализ, дифференцировать звуки на слух и в произношении, иметь достаточный словарный запас, владеть грамматическим строем речи, уметь отвечать на вопросы о прочитанном педагогическим работником тексте, составлять простые предложения. Овладению буквенными обозначениями предшествует работа по развитию двигательных умений (развитие тонкой ручной моторики) и анализу зрительно-пространственных отношений, обеспечивающих подготовку кинестетического и зрительного анализаторов к восприятию и письму букв и их элементов, и умение ориентироваться на странице тетради, классной доске, а также формирование графомоторных навыков, необходимых для дальнейшего воспроизведения букв.

В букварный период ведется работа по обучению первоначальным навыкам чтения и письма.

Последовательность изучения звуков и букв обучающимися с ТНР определяется

следующим образом - от правильно произносимых звуков (и соответствующих им букв) к наиболее трудным по артикуляции, далее к мягким согласным, звонким согласным, аффрикатам. Каждый звук изучается сначала на уроках произношения в словах и фразах различной сложности, дифференцируется от других звуков, затем на уроках обучения грамоте изучается соответствующая буква.

В процессе работы большая роль отводится звукослоговому и звукобуквенному анализу слов, который дает возможность наблюдать способы обозначения мягкости согласных звуков на письме, замечать несоответствие между произношением и написанием, то есть заниматься орфографической пропедевтикой, развивать орфографическую зоркость.

В ходе обучения чтению и письму проводится анализ печатного и письменного образа буквы, анализ графических знаков, из которых состоит буква; сопоставление с другими буквами, содержащими сходные элементы, упражнения в написании элементов букв, букв и соединений, слов и предложений, списывание слов, предложений, текстов с печатного образца.

При обучении грамоте необходимо привлечь внимание обучающихся к речи, ее звуковой стороне, научить выделять из речевого потока отдельные слова, познакомить с основной функцией слова - обозначением предмета, действия, признака предмета. Обучающиеся учатся определять общие, повторяющиеся слова в предложениях, дополнять предложение словом, определять место того или иного слова в предложении.

Лишь после закрепления представлений о слове как значимой единице речи рекомендуется переходить к анализу звуко-слогового состава слова.

В процессе развития слогового анализа выделяются 3 этапа:

- определение слогового состава слова с опорой на вспомогательные приемы (отхлопывание, отстукивание);

- определение слогового состава слова с опорой на гласные звуки;

- определение количества слогов во внутренней речи (например, по заданию подобрать слова с двумя слогами).

Работа по анализу звуковой структуры слова проводится с учетом онтогенетической последовательности появления различных форм звукового анализа в процессе речевого развития и содержит:

- узнавание звука на фоне слова;

- выделение первого и последнего звука в слове и определение места звука в слове (начало, середина, конец слова);

- определение последовательности, количества, позиционного места звука в слове по отношению к другим звукам (какой по счету звук в слове, перед каким звуком, после какого звука слышится).

Навык узнавания звука на фоне слова в серии заданий по выделению 5-6 звуков (последовательно), например, а, у, м, ж, р. Работа над каждым звуком начинается с анализа сюжетной картинки. В процессе беседы по картинке выделяется и оречевляется обучающимися соответствующее звукоподражание (а-а - плачет ребенок, у-у - воет волк, м-м - мычит теленок, ж-ж - жужжит жук, р-р - рычит собака).

После воспроизведения звукоподражания обучающиеся учатся слышать этот звук в односложных и двухсложных словах, включающих данный звук и не включающих его (например, определяют, слышится ли жужжание жука в словах жук, окно, пожар, мыло, жираф).

Выделение первого и последнего звука в односложных - двухсложных словах, определение места звука: начало, середина, конец.

Прежде всего обучающиеся учатся выделять первый ударный гласный из слова, далее формируется умение выделять первый согласный (не взрывной) из односложных слов (например, звук м в словах мак, мох, мал).

В дальнейшем обучающиеся учатся выделять глухой взрывной звук в конце слова

(кот, мак), сонорный звук в конце слова (дым, дом, сон, сын).

Определение последовательности, количества и места звука в слове. Эта форма фонематического анализа является наиболее сложной и формируется у обучающихся с ТНР длительное время. Вместе с тем определение последовательности, количества и места звуков в слове представляет собой важную предпосылку для успешного овладения чтением и письмом.

Развитие этой формы фонематического анализа рекомендуется проводить в букварный период в два этапа: развитие фонематического анализа простых односложных слов (без стечений согласных); развитие фонематического анализа двух-трехсложных слов.

Развитие фонематического анализа односложных слов необходимо проводить с учетом поэтапного формирования умственных действий:

а) выполнение действия фонематического анализа с опорой на внешние действия (графические схемы и фишки);

б) выполнение действия фонематического анализа в речевом плане;

в) анализ звукового состава слова по представлению.

На первом этапе предполагается использование картинок, готовой графической схемы, фишек. Анализируя хорошо знакомые слова (например, ум, ах, мак, дом), обучающиеся последовательно выделяют звуки и закрывают клеточки фишками.

На втором этапе обучающиеся определяют звуковую структуру односложных слов только в речевом плане, без опоры на готовую графическую схему.

На третьем этапе обучающиеся выполняют задание на фонематический анализ в умственном плане (например, выбирают картинки, в названии которых 3 звука, подбирают слова, в которых 3 звука).

В процессе анализа звуко-слоговой структуры двух-трехсложных слов обучающиеся знакомятся с понятием слог, со слоговым составом слова, анализируют звуковую структуру более сложных слов, усваивают слогообразующую роль гласных.

Фонематический анализ двух-трехсложных слов проводится параллельно по следам слогового анализа.

Предусматривается постепенное усложнение речевого материала, предлагаемого обучающимся для звукового анализа: односложные слова без стечений согласных; слова типа мама, муха; слова типа сахар, каток; слова со стечением согласных в середине слова (мурка, кошка); односложные слова со стечением согласных в начале слова (двор, стол); односложные слова со стечением согласных в конце слова (волк, парк); двухсложные слова со стечением согласных в начале слова (крыша).

Общее количество часов на обучение грамоте составляет 205 часов (в 1 (дополнительном) классе - 165 часов, в 1 классе - 40 часов).

2) СОДЕРЖАНИЕ УЧЕБНОГО ПРЕДМЕТА «ОБУЧЕНИЕ ГРАМОТЕ»

Программу учебного предмета «Обучение грамоте» составляют следующие разделы:

1. Фонетика. Звуки речи. Осознание единства звукового состава слова и его значения. Установление числа и последовательности звуков в слове. Сопоставление слов, различающихся одним или несколькими звуками.

Различение гласных и согласных звуков, гласных ударных и безударных, согласных твёрдых и мягких, звонких и глухих.

Слог как минимальная произносительная единица. Деление слов на слоги. Определение места ударения.

2. Графика. Различение звука и буквы: буква как знак звука. Овладение позиционным способом обозначения звуков буквами. Буквы гласных как показатель твёрдости-мягкости согласных звуков. Функция букв е, ё, ю, я. Мягкий знак как показатель мягкости предшествующего согласного звука.

Знакомство с русским алфавитом как последовательностью букв.

3. Чтение. Формирование навыка слогового чтения (ориентация на букву, обозначающую гласный звук). Плавное слоговое чтение и чтение целыми словами со скоростью, соответствующей индивидуальному темпу обучающегося. Осознанное чтение слов, словосочетаний, предложений и коротких текстов. Чтение с интонациями и паузами в соответствии со знаками препинания. Развитие осознанности и выразительности чтения на материале небольших текстов и стихотворений.

Знакомство с орфоэпическим чтением (при переходе к чтению целыми словами). Орфографическое чтение (проговаривание) как средство самоконтроля при письме под диктовку и при списывании.

4. Письмо. Усвоение гигиенических требований при письме. Развитие мелкой моторики пальцев и свободы движения руки. Развитие умения ориентироваться на пространстве листа в тетради и на пространстве классной доски.

Овладение начертанием письменных прописных (заглавных) и строчных букв. Письмо букв, буквосочетаний, слогов, слов, предложений с соблюдением гигиенических норм. Овладение разборчивым, аккуратным письмом. Письмо под диктовку слов и предложений, написание которых не расходится с их произношением. Усвоение приёмов и последовательности правильного списывания текста. Проверка написанного при помощи сличения с текстом - образцом и послогового чтения написанных слов.

Правильное оформление написанных предложений (большая буква в начале предложения, точка в конце). Выработка навыка писать большую букву в именах людей и кличках животных.

На начальном этапе обучения грамоте урок может быть смешанным (чтение и письмо). По мере усвоения обучающимися букв появляется возможность проводить отдельно уроки чтения и уроки письма.

5. Слово и предложение. Восприятие слова как объекта изучения, материала для анализа. Наблюдение над значением слова.

Различение слова и предложения. Работа с предложением: выделение слов, изменение их порядка. Интонация в предложении. Моделирование предложения в соответствии с заданной интонацией.

6. Орфография. Знакомство с правилами правописания и их применение:
раздельное написание слов;
обозначение гласных после шипящих (ча-ща, чу-щу, жи-ши);
прописная (заглавная) буква в начале предложения, в именах собственных;
перенос слов по слогам без стечения согласных;
знаки препинания в конце предложения.

7. Развитие речи. Понимание прочитанного текста при самостоятельном чтении вслух и при его прослушивании. Составление небольших рассказов повествовательного характера по серии сюжетных картинок, материалам собственных игр, занятий, наблюдений.

3) ПЛАНИРУЕМЫЕ РЕЗУЛЬТАТЫ ОСВОЕНИЯ ПРОГРАММЫ

Предметные результаты:

- развитие функций фонематической системы;
- развитие базовых высших психических функций, обеспечивающих процессы чтения и письма;
- умение различать понятия «предложение», «слово», «слог», «звук»;
- умение анализировать структуру простого предложения и слова;
- знание русского алфавита;
- умение различать зрительные образы букв;
- усвоение гигиенических требований при письме;
- умение графически правильно воспроизводить зрительные образы букв и слов,

простые предложения;

- овладение разборчивым, аккуратным почерком;
- первоначальное овладение навыком письма;
- овладение послоговым чтением, правильным пониманием читаемых слов, предложений, текстов;
- овладение языковыми обобщениями (фонематическими, морфологическими, синтаксическими);
- овладение предпосылками для формирования навыков орфографически грамотного письма.

Метапредметные результаты:

1. Познавательные УУД:

а) базовые логические действия:

По заданному алгоритму сравнивать звуки в соответствии с учебной задачей; сравнивать звуковой и буквенный состав слова в соответствии с учебной задачей; устанавливать основания для сравнения звуков, слов (на основе образца).

б) базовые исследовательские действия:

проводить изменения звукобуквенной модели по предложенному педагогическим работником правилу, подбирать слова к модели; формулировать выводы о соответствии звукового и буквенного состава слова; использовать алфавит для самостоятельного упорядочивания списка слов.

в) работа с информацией:

выбирать источник получения информации: уточнять написание слова по орфографическому словарю учебника; место ударения в слове по перечню слов, отрабатываемых в учебнике.

2. Коммуникативные УУД:

общение:

воспринимать суждения, выражать эмоции в соответствии с целями и условиями общения в знакомой среде на доступном уровне с учетом структуры и степени выраженности речевого дефекта;

проявлять уважительное отношение к собеседнику, соблюдать в процессе общения нормы речевого этикета; соблюдать правила ведения диалога;

воспринимать разные точки зрения;

в процессе учебного диалога отвечать на вопросы по изученному материалу;

на доступном уровне с учетом структуры и тяжести выраженности речевого дефекта строить устное речевое высказывание об обозначении звуков буквами; о звуковом и буквенном составе слова по заданному алгоритму, по вопросам педагогического работника.

3. Регулятивные УУД:

а) самоорганизация:

выстраивать последовательность учебных операций при проведении звукобуквенного анализа слова по заданному алгоритму, в том числе, с опорой на материализованные опоры;

выстраивать последовательность учебных операций при списывании;

удерживать учебную задачу при проведении звукобуквенного анализа, при обозначении звуков буквами, при списывании текста, при письме под диктовку;

б) самоконтроль:

находить указанную ошибку, допущенную при проведении звукобуквенного анализа, при письме под диктовку или списывании слов, предложений;

оценивать правильность написания букв, соединений букв, слов, предложений.

в) совместная деятельность:

принимать цель совместной деятельности, коллективно строить план действий по её достижению, распределять роли, договариваться, учитывать интересы и мнения

участников совместной работы;
ответственно выполнять свою часть работы.

2.1.3. РАБОЧАЯ ПРОГРАММА УЧЕБНОГО ПРЕДМЕТА «ЛИТЕРАТУРНОЕ ЧТЕНИЕ»

1) ПОЯСНИТЕЛЬНАЯ ЗАПИСКА

«Литературное чтение» является важнейшим учебным предметом предметной области «Русский язык и литературное чтение» и служит для реализации образовательных, воспитательных, развивающих и коррекционных задач.

На уроках литературного чтения формируется функциональная грамотность, которая является основой эффективности обучения по другим учебным предметам начальной школы.

Кроме этого, литература является одним из самых мощных средств приобщения обучающихся к общечеловеческим ценностям, формирования их мировоззрения, духовно-нравственного, эстетического воспитания.

В чтении содержится коррекционно-развивающий потенциал, позволяющий использовать его в целях преодоления нарушений устной речи, чтения, вторичных отклонений в развитии мышления, памяти, воображения, развития коммуникативно-речевых умений обучающихся с ТНР.

2) СОДЕРЖАНИЕ УЧЕБНОГО ПРЕДМЕТА «ЛИТЕРАТУРНОЕ ЧТЕНИЕ»

Содержание программы по литературному чтению тесно связано с содержанием учебных предметов «Окружающий мир», «Русский язык», коррекционного курса «Развитие речи».

Приоритетной целью обучения литературному чтению является формирование читательской компетенции обучающихся с ТНР, определяющейся владением техникой чтения, пониманием прочитанного и прослушанного произведения, знанием книг и умением их самостоятельного выбора, сформированного духовной потребностью в книге и чтении.

Основными задачами уроков литературного чтения являются:

- обучение сознательному, правильному, беглому, выразительному чтению, чтению вслух и про себя;
- освоение общекультурных навыков чтения, формирование умений понимать содержание художественного произведения, работать с текстом;
- овладение коммуникативной культурой, обогащение и активизация речи обучающихся, формирование умения выражать свои мысли;
- расширение и углубление знаний обучающихся об окружающем мире;
- формирование нравственного сознания и эстетического вкуса, понимания духовной сущности произведений;
- формирование у обучающихся интереса к книгам, к самостоятельному чтению;
- коррекция нарушений устной и письменной речи (обогащение словарного запаса, уточнение значений слов, преодоление аграмматизма, расширение речевой практики обучающихся, развитие их познавательной деятельности, мыслительных операций, интеллектуальных, организационных умений).

Программа по литературному чтению для каждого класса состоит из следующих разделов: «Виды речевой деятельности», «Виды читательской деятельности», «Круг детского чтения», «Литературоведческая пропедевтика», «Творческая деятельность обучающихся (на основе литературных произведений)». С учетом особых образовательных потребностей обучающихся с ТНР в программу по литературному чтению включается раздел «Коммуникативное и речевое развитие».

Виды речевой и читательской деятельности:

1. *Чтение:* постепенный переход от слогового к плавному осмысленному правильному чтению целыми словами вслух (скорость чтения в соответствии с индивидуальным темпом чтения). Соблюдение орфоэпических и интонационных норм

чтения. Чтение предложений с интонационным выделением знаков препинания. Понимание смысловых особенностей различных текстов, передача их с помощью интонирования. Осознание смысла произведения при чтении про себя (доступных по объёму и жанру произведений). Умение находить в тексте необходимую информацию.

2. *Библиографическая культура: книга как особый вид искусства.* Книга как источник необходимых знаний. Книга учебная, художественная, справочная. Элементы книги: содержание или оглавление, титульный лист, аннотация, иллюстрации. Виды информации в книге: научная, художественная (с опорой на внешние показатели книги, её справочно-иллюстративный материал). Прогнозирование содержания книги по её названию и оформлению.

Типы книг (изданий): книга-произведение, книга-сборник, собрание сочинений, периодическая печать, справочные издания (справочники, словари, энциклопедии).

Выбор книг на основе рекомендованного списка, картотеки, открытого доступа к детским книгам в библиотеке. Алфавитный каталог. Самостоятельное пользование соответствующими возрасту словарями и справочной литературой. Привлечение справочных и иллюстративно-образовательных материалов.

3. *Работа с текстом художественного произведения: понимание заглавия произведения, его адекватное соотношение с содержанием.* Определение особенностей художественного текста: своеобразие выразительных средств языка (с помощью педагогического работника). Осознание того, что фольклор есть выражение общечеловеческих нравственных правил и отношений.

Понимание нравственного содержания прочитанного, осознание мотивации поведения героев, анализ поступков героев с точки зрения норм морали. Осознание понятия «Родина», представления о проявлении любви к Родине в литературе разных народов (на примере народов России). Схожесть тем, идей, героев в фольклоре разных народов. Самостоятельное воспроизведение текста с использованием выразительных средств языка: последовательное воспроизведение эпизода с использованием специфической для данного произведения лексики (по вопросам педагогического работника), рассказ по иллюстрациям, пересказ.

Характеристика героя произведения с использованием художественно-выразительных средств данного текста. Нахождение в тексте слов и выражений, характеризующих героя и событие. Анализ (с помощью педагогического работника) причины поступка персонажа. Сопоставление поступков героев по аналогии или по контрасту. Выявление авторского отношения к герою на основе анализа текста, авторских помет, имён героев.

Характеристика героя произведения. Портрет, характер героя, выраженные через поступки и речь.

Понимание заглавия произведения; адекватное соотношение с его содержанием. Определение особенностей учебного и научно-популярного текстов (передача информации). Знакомство с простейшими приёмами анализа различных видов текста: установление причинно-следственных связей. Определение главной мысли текста. Деление текста на части. Определение микротема. Ключевые (опорные слова). Построение алгоритма деятельности по воспроизведению текста. Воспроизведение текста с опорой на ключевые слова, модель, схему. Подробный пересказ текста. Краткий пересказ текста (выделение главного в содержании текста).

Освоение разных видов пересказа художественного текста: подробный, выборочный и краткий (передача основных мыслей).

Подробный пересказ текста: определение главной мысли фрагмента, выделение ключевых (опорных) слов, озаглавливание, подробный пересказ эпизода; деление текста на части, определение главной мысли каждой части и всего текста, озаглавливание каждой части и всего текста, составление плана в виде назывных предложений из текста, в виде вопросов, в виде самостоятельно сформулированного высказывания (тезиса).

Самостоятельное определение темы, главной мысли, структуры текста. Умение работать с разными видами информации.

Самостоятельный выборочный пересказ по заданному фрагменту: характеристика героя произведения (отбор слов, выражений в тексте, позволяющих составить рассказ о герое), описание места действия (выбор слов, выражений в тексте, позволяющих составить данное описание на основе текста). Вычленение и сопоставление эпизодов из разных произведений по общности ситуаций, эмоциональной окраске, характеру поступков героев.

4. *Говорение (культура речевого общения): осознание диалога как вида речи.* Особенности диалогического общения (понимать вопросы, отвечать на них и самостоятельно задавать вопросы по тексту; выслушивать, не перебивая, собеседника). Использование норм речевого этикета в условиях внеучебного общения.

Монолог как форма речевого высказывания. Монологическое речевое высказывание небольшого объёма с опорой на авторский текст, по предложенной теме или в виде (форме) ответа на вопрос. Отражение основной мысли текста в высказывании. Передача содержания прочитанного или прослушанного с учётом специфики учебного и художественного текста. Построение плана собственного высказывания. Отбор и использование выразительных средств языка (синонимы, антонимы, сравнение) с учётом особенностей монологического высказывания.

Устное сочинение как продолжение прочитанного произведения, отдельных его сюжетных линий, короткий рассказ по рисункам либо на заданную тему.

5. *Круг детского чтения: произведения устного народного творчества разных народов России.* Произведения классиков отечественной литературы XIX-XX вв., классиков детской литературы, произведения современной отечественной (с учётом многонационального характера России) и зарубежной литературы, доступные для восприятия обучающихся младшего школьного возраста.

Представленность разных видов книг: историческая, приключенческая, фантастическая, научно-популярная, справочно-энциклопедическая литература; детские периодические издания (по выбору).

Основные темы детского чтения: фольклор разных народов, произведения о Родине, природе, детях, братьях наших меньших, труде, добре и зле, хороших и плохих поступках

6. *Литературоведческая пропедевтика (практическое освоение): практическое освоение умения отличать текст от набора предложений.* Нахождение в тексте, определение значения в художественной речи (с помощью педагогического работника) средств выразительности: синонимов, антонимов, эпитетов, сравнений, метафор, гипербол.

Ориентировка в литературных понятиях: художественное произведение, автор (рассказчик), сюжет, тема; герой произведения (портрет, речь, поступки); отношение автора к герою.

Общее представление о композиционных особенностях построения разных видов рассказывания: повествование (рассказ), описание (пейзаж, портрет, интерьер), рассуждение (монолог героя, диалог героев).

Прозаическая и стихотворная речь: узнавание, различение, выделение особенностей стихотворного произведения (ритм, рифма).

Фольклор и авторские художественные произведения (различение).

Жанровое разнообразие произведений. Малые фольклорные формы (колыбельные песни, потешки, пословицы и поговорки, загадки) - узнавание, различение, определение основного смысла.

Сказки (о животных, бытовые, волшебные). Художественные особенности сказок: лексика, построение (композиция). Литературная (авторская) сказка.

Рассказ, стихотворение, басня - общее представление о жанре, особенностях построения и выразительных средствах.

7. *Коммуникативное и речевое развитие*: данный раздел ориентирован на решение коррекционно-развивающих задач в области преодоления первичного речевого нарушения и содержит значительный потенциал для работы по преодолению фонетического, лексико-грамматического дефицита, для формирования речевых умений, связанных с аудированием (слушанием) и говорением. Особое место в этом отношении принадлежит работе с текстом. Слушание, пересказ, инсценирование литературного произведения, чтение по ролям, ответы на вопросы по содержанию, самостоятельное формулирование вопросов по содержанию текста, высказывание собственной точки зрения по обсуждаемому произведению, передача впечатлений о прослушанном или прочитанном тексте способствуют развитию важных для коммуникативного развития обучающихся видов речевой деятельности.

Перечисленные (и другие) виды работы способствуют отработке следующих групп коммуникативных умений:

- информационно-коммуникативных (умение вступать в общение, ориентироваться в партнерах и ситуациях общения, участие в коллективном обсуждении: умение отвечать на вопросы, выступать по теме, слушать выступления других обучающихся, дополнять ответы по ходу беседы, используя текст);

- регуляторно-коммуникативных (умение согласовывать действия, мнения, установки с потребностями партнеров по общению, применять индивидуальные способы при решении совместных коммуникативных задач, оценивать результаты совместного общения);

- аффективно-коммуникативных (умение делиться своими чувствами, настроением с партнерами по общению, проявлять эмпатию, оценивать эмоциональное поведение друг друга).

8. *Творческая деятельность обучающихся* (на основе литературных произведений): интерпретация текста литературного произведения в творческой деятельности обучающихся: чтение по ролям, инсценирование, драматизация; устное словесное рисование, знакомство с различными способами работы с деформированным текстом и использование их (установление причинно-следственных связей, последовательности событий, соблюдение этапности в выполнении действий); изложение с элементами сочинения, создание собственного текста на основе художественного произведения (текст по аналогии), репродукций картин художников, по серии иллюстраций к произведению или на основе личного опыта.

Предметные результаты:

- восприятие художественной литературы как вида искусства;
- умение работать с информацией;
- умение воспринимать на слух тексты в исполнении педагогического работника, обучающихся;
- овладение осознанным, правильным, плавным и выразительным чтением вслух;
- умение использовать разные виды чтения (ознакомительное, просмотровое, выборочное) в соответствии с коммуникативной установкой;
- умение осознанно воспринимать и оценивать содержание текста;
- умение самостоятельно прогнозировать содержание текста по заглавию, фамилии автора, иллюстрациям, ключевым словам, самостоятельно находить ключевые слова в тексте художественного произведения;
- умение самостоятельно читать незнакомый текст, пользоваться словарями и справочниками для уточнения значения незнакомых слов;
- умение делить текст на части, составлять тезисный, вопросный и цитатный план;
- умение самостоятельно формулировать главную мысль текста;
- умение находить в тексте материал для характеристики героя;
- умение самостоятельно давать характеристику героя (портрет, черты характера и поступки, речь, отношение автора к герою; собственное отношение к герою);

- владеть подробным и выборочным пересказом текста по плану;
- умение составлять устные и письменные описания;
- умение по ходу чтения представлять картины, устно выражать (рисовать словами) то, что представили;
- умение на доступном лексическом и грамматическом уровне высказывать и аргументировать своё отношение к прочитанному, в том числе к художественной стороне текста (что понравилось из прочитанного и почему);
- умение относить произведения к жанрам стихотворения, рассказа, басни по определённым признакам;
- различать в прозаическом произведении героев, рассказчика и автора;
- определять в художественном тексте сравнения, эпитеты, метафоры;
- соотносить автора, название и героев прочитанных произведений;
- умение самостоятельно осваивать незнакомый текст (чтение про себя, формулирование вопросов по ходу чтения, самоконтроль, словарная работа);
- понимать и формулировать своё отношение к авторской манере изложения;
- умение выступать перед знакомой аудиторией с небольшими сообщениями, используя иллюстративный ряд (плакаты, презентации);
- умение самостоятельно выбирать интересующую литературу.

СОДЕРЖАНИЕ ОБУЧЕНИЯ В 1 КЛАССЕ

1. *Чтение.* Восприятие и осознанное, правильное и плавное чтение по слогам, с соблюдением правильного ударения. Правильное орфографическое чтение. Ориентация на знаки препинания в конце предложения с соблюдением интонации. Выборочное чтение про себя знакомого текста.

2. *Работа с разными видами текста.* Практическое освоение умения отличать текст от набора предложений. Формирование умения отвечать на вопросы, Привлечение иллюстративно-изобразительных материалов.

3. *Библиографическая культура.* Книга как особый вид искусства. Книга как источник необходимых знаний. Книга учебная, художественная. Элементы книги: содержание или оглавление, титульный лист, иллюстрации. Типы книг: книга-произведение, книга-сборник. Алфавитный каталог.

4. *Работа с текстом художественного произведения.* Называние героя произведения и его действий, отдельных характеристик внешности и характера. Понимание заголовка произведения, его соотношения с содержанием произведения, выраженным в виде иллюстраций (отбор иллюстраций к заглавию). Герои сказочных произведений и их действия. Установление временной последовательности событий по серии картин, передача их содержания с помощью педагогического работника. Соотнесение иллюстрации и содержания текста. Понимание заголовка произведения, его соотношения с содержанием произведения и его идей.

5. *Говорение (культура речевого общения).* Формирование начальных представлений о роли интонации при выразительном чтении. Выразительное чтение с опорой на знаки препинания в конце предложения. Заучивание небольших стихотворных произведений наизусть.

6. *Круг детского чтения.* Адаптированные в лексико-грамматическом плане произведения разных жанров: жанры устного народного творчества (загадки, пословицы, потешки, небылицы), рассказ, стихотворение, сказка. Тематика текстов: о детях, о семье, о родной природе, времена года, человек и природа, Родина, природа родного края, о животных, их взаимоотношениях с человеком и жизни в природной среде, о маме, чудесах и фантазии.

7. *Литературоведческая пропедевтика (практическое освоение).* Практическое усвоение общих представлений о жанре на примере произведений устного народного творчества, адаптированных авторских прозаических текстов). Практическое освоение

различий между сказкой и рассказом. Особенности стихотворной речи, сравнение с прозаической: рифма, ритм (практическое ознакомление). Практические представления об эмоциональном воздействии произведения, его нравственной ценности. Настроение, которое рождает поэтическое произведение. Отражение нравственной идеи в произведении: любовь к Родине, природе родного края. Осознание нравственно-этических понятий: чувство любви как привязанность одного человека к другому (матери к ребёнку, детей к матери, близким), проявление любви и заботы о родных людях. Иллюстрация к произведению как отражение эмоционального отклика на произведение. Практическое усвоение понятия «тема произведения» (общее представление): о чём рассказывает. Главная мысль произведения (чему учит?). Практическое усвоение различий между волшебной и бытовой сказкой. Выделение в тексте фантастического компонента (чего не бывает). Введение в пассивный лексикон терминов: стихотворение, рассказ, загадка, считалка, пословица.

8. *Коммуникативное и речевое развитие.* Формирование внимательно слушать читаемое произведение, вопросы по поводу прочитанного.

9. *Библиографическая культура (работа с детской книгой).* Представление о том, что книга - источник необходимых знаний. Обложка, оглавление, иллюстрации - элементы ориентировки в книге.

10. *Внеклассное чтение.* Небольшие художественные произведения (1-2 страницы текста), заглавия и иллюстрации которых точно соответствуют их содержанию.

Метапредметные результаты:

1. Познавательные УУД:

осознанно, правильно и плавно читать по слогам, соблюдая правильное ударение; понимать фактическое содержание прочитанного или прослушанного произведения; различать и группировать произведения по жанрам (загадки, пословицы, сказки, стихотворение, рассказ), понимать значение соответствующих терминов, соотносить термин и жанр;

использовать простейшие текстовые умения при анализе текста с помощью педагогического работника: соотносить заголовок и содержание текста, определять и называть героев текста и их основных действия, отдельные характеристики.

Работа с информацией:

понимать, что текст произведения может быть представлен в иллюстрациях, различных видах зрительного искусства (мультфильм, иллюстрация); соотносить иллюстрацию с текстом произведения или отрывка произведения.

2. Коммуникативные УУД:

понимать связное высказывание, состоящее из знакомых слов и выражений; составлять краткое связное высказывание (индивидуально, с помощью педагогического работника или коллективно) по фактическому содержанию произведения или своими чувствами после его прочтения;

объяснять своими словами на доступном лексико-грамматическом уровне значение изученных понятий либо называть их по объяснению педагогического работника;

на доступном лексико-грамматическом уровне описывать своё настроение после слушания (чтения) стихотворений, сказок, рассказов.

3. Регулятивные УУД:

понимать и удерживать поставленную учебную задачу, в случае необходимости обращаться за помощью к педагогическому работнику;

проявлять желание самостоятельно читать, совершенствовать свой навык чтения; с небольшой помощью педагогического работника оценивать свои успехи и трудности в освоении читательской деятельности.

Совместная деятельность:

проявлять желание работать в парах, небольших группах;

проявлять культуру взаимодействия, терпение, умение договариваться, ответственно

выполнять свою часть работы.

принимать правила совместной деятельности при работе в парах, группах, составленных педагогическим работником или самостоятельно.

Критерии оценивания

Основным критерием оценивания является динамика формирования навыка чтения и понимания прочитанного у обучающегося в течение года. Приоритет отдается уровню понимания прочитанного. Показатели скорости чтения являются ориентировочными. Оценки носят ориентировочный характер. У обучающихся с анатрией, тяжелой степенью дизартрии, заиканием, брадилалией скорость чтения не учитывается при оценке ответов.

Высокий уровень сформированности навыка чтения - обучающийся читает орфографически правильно, не допускает нарушений звуко-слоговой структуры слова (допускает не более 1-2 ошибок), повторов частей и слов, отчетливо произносит звуки и слова (с учетом характера и тяжести выраженности речевого дефекта), использует послоговой способ чтения. Соблюдает ударение в знакомых словах, паузы и интонацию в конце предложения. Темп чтения знакомого текста соответствует 15-20 словам в минуту. Понимает простой в содержательном и языковом отношении небольшой по объему текст, отвечает на вопросы по его содержанию, соотносит эпизоды и ситуации с иллюстрациями, называет автора и заглавие литературного произведения. Твердо знает наизусть текст стихотворения, читает его выразительно.

Основной (средний) уровень - обучающийся читает орфографически правильно, допускает не более 3-4 специфических ошибок в словах (замены, перестановки, добавления, пропуски звуков, слогов, слов, повторы слогов и слов). Использует послоговой способ чтения. Соблюдает ударение в знакомых словах, паузы и интонацию в конце предложения, но может допускать единичные ошибки. Темп чтения знакомого текста соответствует 20-25 словам в минуту. Понимает простой в содержательном и языковом отношении небольшой по объему текст, отвечает на вопросы по его содержанию, соотносит эпизоды и ситуации с иллюстрациями, составляет картинный план, называет автора и заглавие литературного произведения. Допускает при чтении наизусть единичные ошибки, но легко исправляет их с помощью педагогического работника. Выполняет требования по внеклассному чтению для данного года обучения.

Низкий уровень - обучающийся читает по слогам, отмечается тенденция к плавному послоговому чтению, допускает 5-10 ошибок (замены, перестановки, добавления, пропуски звуков, слогов, слов, повторы слов и слогов). Не всегда соблюдает паузы и интонацию в конце предложения, значительные паузы между словами. Темп чтения знакомого текста соответствует 10-15 словам в минуту. Понимает простой в содержательном и языковом отношении небольшой по объему текст, отвечает на вопросы по его содержанию, испытывает трудности при соотнесении эпизодов и ситуаций текста с иллюстрациями (справляется с помощью педагогического работника), называет заглавие литературного произведения. При чтении наизусть отмечается нетвердое усвоение текста.

Крайне низкий уровень - обучающийся демонстрирует навыки уровнем ниже, чем это предусмотрено ФАОП НОО.

СОДЕРЖАНИЕ ОБУЧЕНИЯ В 2 КЛАССЕ

1. Чтение. Плавное послоговое орфографическое чтение. Плавное послоговое чтение с переходом на синтетический способ чтения коротких слов, состоящих из 3-4 букв. Чтение про себя знакомого текста (выборочное). Чтение про себя незнакомых текстов (со второй половины 3 класса).

2. Библиографическая культура. Книга как особый вид искусства. Книга как источник необходимых знаний. Книга учебная, художественная. Элементы книги: содержание или оглавление, титульный лист, иллюстрации. Прогнозирование содержания книги по её названию и оформлению. Типы книг (изданий): книга-произведение, книга-сборник, собрание сочинений, периодическая печать, справочные издания (словари).

Выбор книг на основе рекомендованного списка. Алфавитный каталог. Использование словарей и справочной литературы с помощью педагогического работника.

3. Работа с текстом художественного произведения. Сопоставление жизненных наблюдений с текстом произведения. Выделение из текста имен героев, узнавание их на иллюстрациях эпизодов, ситуаций прочитанного небольшого текста. Выбор ключевых (опорных) слов в небольших и простых в содержательном и языковом плане текстах. Последовательное перечисление картин или событий произведения (подготовка к составлению плана). Составление картинного плана к прочитанному произведению и пересказ в соответствии с ним. Подробный пересказ небольших по объему текстов.

4. Говорение (культура речевого общения). Ответы на вопросы по содержанию прочитанного. Выделение логического ударения в предложениях стихотворных текстов. Выразительное чтение, ориентация на знаки препинания. Чтение наизусть небольших по объему стихотворных произведений (объем определяется возможностями обучающихся класса). Монологическое речевое высказывание небольшого объема с опорой на авторский текст, передача содержания прослушанного художественного текста. Совместное построение плана высказывания. Чтение по ролям заранее отработанного материала.

5. Круг детского чтения: произведения об осени, природа в разные времена года, жизнь животных. Труд людей. Проблемы экологии. Отношение человека к природе. Рассказы и стихотворения о жизни детей, о честных, смелых, внимательных людях, о настоящей дружбе, о семье. Произведения о женщинах - мамы, бабушки, сестры. Рассказы, стихотворения, сказки и загадки о животных. Произведения устного народного творчества: пословицы, поговорки, народные песни, потешки, прибаутки, считалки, небылицы, загадки, сказки. Русские народные сказки, сказки народов мира. Отношение человека к животным. Произведения о зиме, зимнем лесе, реке. Изображения картин пробуждающейся природы. Зимние забавы. Труд людей зимой. Отношение людей к природе. Жизнь животных и птиц зимой. Рассказы, стихотворения, сказки и загадки о животных. Отношение человека к животным. Произведения о встрече Нового года. Юмористические рассказы и истории. Стихотворения, рассказы и сказки о лете. Труд людей летом.

6. Литературоведческая пропедевтика (практическое освоение). Закрепление умения отличать текст от набора предложений. Закрепление различения прозаического текста и поэтического. Закрепление умения отличать тексты различных жанров, на доступном лексико-грамматическом уровне объяснять различия между жанрами. Ориентация в названии литературного произведения и фамилии автора. Осознание факта, что читаемое создано кем-то (народом, конкретным человеком). Введение в активный лексикон терминов: рифма, стихотворение, рассказ, загадка, считалка, пословица.

7. Коммуникативное и речевое развитие. Особенности диалогического общения (понимать вопросы, отвечать на них и самостоятельно задавать вопросы по тексту; выслушивать, не перебивая, собеседника). Понимание прочитанных слов с ориентацией на их лексическое и грамматическое значение (подбор соответствующей картинке, показ предмета, признака, действия, устного объяснения значения). Понимание прочитанных слов с ориентацией на их лексическое и грамматическое значение (подбор соответствующей картинке, показ предмета, признака, действия, устного объяснения значения). Понимание прочитанных предложений, в том числе и на основе учета флективных отношений (подбор соответствующей картинке). Понимание простых в содержательном и языковом отношении небольших по объему текстов. Включение в ситуацию обсуждения прочитанного и реакция на нее соответствующими действиями (ответы на вопросы, нахождение соответствующей иллюстрации, соответствующего эпизода). Оценка правильности выполненных действий, внесения корректив.

8. Творческая деятельность обучающихся (на основе литературных

произведений). Интерпретация текста литературного произведения в творческой деятельности обучающихся: чтение по ролям, инсценирование, драматизация; устное словесное рисование, знакомство с различными способами работы с деформированным текстом и использование их (установление причинно-следственных связей, последовательности событий, создание собственного текста на основе художественного произведения (текст по аналогии).

9. Внеклассное чтение.

Во втором классе на занятия внеклассного чтения отводится 15-20 минут еженедельно из часов, отведенных на литературное чтение. Круг детского чтения: небольшие художественные произведения (1-3 страницы текста, богато иллюстрированные). Заглавия и иллюстрации должны точно соответствовать их содержанию. Отбираются произведения о временах года, животных, птицах и растениях, о детях, семье, человеческих взаимоотношениях, приключениях и волшебстве. Работа с детской книгой: привитие интереса к детским книгам; умения рассматривать иллюстрации; соблюдение правил гигиены и сохранности книг, формирование умения различать основные элементы книги: переплет, обложка, корешок, страницы. Знакомство с книжной выставкой и рекомендательным плакатом. Экскурсия в библиотеку. Возможно ведение читательских дневников (на доступном для обучающихся уровне - автор, название произведения, рисунок - иллюстрация).

Метапредметные результаты:

1. Познавательные УУД:

плавное послоговое чтение доступных по восприятию и небольшие по объёму прозаические и стихотворные произведения (без отметочного оценивания); с переходом на синтетический способ чтения коротких слов, состоящих из 3-4 букв.

сравнивать и группировать различные произведения по теме (о Родине, о родной природе, о детях и для детей, о животных, о семье, о чудесах и превращениях), по жанрам (произведения устного народного творчества, сказка, рассказ, басня, стихотворение);

характеризовать с помощью педагогического работника (кратко) особенности жанров (произведения устного народного творчества, литературная сказка, рассказ, басня, стихотворение);

понимать прочитанные слова с ориентацией на их лексическое и грамматическое значение, прочитанных предложений, в том числе, через подбор соответствующей картинке, понимать простые в содержательном и языковом отношении тексты;

отвечать на вопросы по содержанию прочитанного небольшого текста, находить в них опорные слова;

осваивать способы заучивания стихотворений.

Работа с информацией:

соотносить иллюстрации с текстом произведения;

соотносить автора и произведение.

2. Коммуникативные УУД:

внимательно слушать читаемое произведение;

внимательно слушать вопросы партнера по общению по поводу прочитанного;

вовремя включаться в ситуацию обсуждения прочитанного и реагировать на нее соответствующими действиями (ответы на вопросы, нахождение соответствующей иллюстрации, соответствующего эпизода);

участвовать в диалоге: отвечать на вопросы по содержанию текста, подбирать наиболее подходящие слова для выражения мысли;

оценивать ответы других обучающихся как правильные и неправильные.

3. Регулятивные УУД:

оценивать своё эмоциональное состояние, возникшее при прочтении (прослушивании) произведения;

удерживать в памяти последовательность событий прослушанного (прочитанного)

текста на основании коллективно подобранных или представленных в учебнике опорных сигналов;

контролировать выполнение поставленной учебной задачи при чтении (прослушивании) произведения;

проверять (по образцу) выполнение поставленной учебной задачи.

Совместная деятельность:

выбирать себе партнёров по совместной деятельности;

принимать правила совместной деятельности при работе в парах, группах, составленных педагогическим работником или самостоятельно;

решать совместно задачи поискового и творческого характера;

совместно с педагогическим работником оценивать результаты выполнения общей работы.

Критерии оценивания

Основным критерием оценивания является динамика формирования навыка чтения и понимания прочитанного у обучающегося в течение года. Приоритет отдается уровню понимания прочитанного. Показатели скорости чтения являются ориентировочными. У обучающихся с анатрией, тяжелой степенью дизартрии, заиканием, брадилалией скорость чтения не учитывается при оценке ответов.

СОДЕРЖАНИЕ ОБУЧЕНИЯ В 3 КЛАССЕ

1. Чтение. Плавное послоговое орфографическое чтение с переходом на чтение целыми словами; чтение про себя (выборочное и сплошное).

2. Библиографическая культура. Книга как особый вид искусства. Книга учебная, художественная, справочная. Элементы книги: содержание или оглавление, титульный лист, иллюстрации. Виды информации в книге: научная, художественная (с опорой на внешние показатели книги, её справочно-иллюстративный материал). Типы книг (изданий): книга произведения, книга сборник, периодическая печать, справочные издания (словари, энциклопедии). Выбор книг на основе рекомендованного списка, открытого доступа к детским книгам в библиотеке. Алфавитный каталог. Самостоятельное пользование соответствующими возрасту словарями и справочной литературой.

3. Работа с текстом художественного произведения. Определение последовательности событий (работа над составлением плана). Деление текста на части, озаглавливание их; составление простого тезисного и вопросного плана к прочитанному произведению и пересказ в соответствии с ним. Выбор ключевых (опорных) слов в небольших и простых в содержательном и языковом плане текстах. Поиск в тексте простых средств выразительности (сравнение, олицетворение, метафора). Использование простейших приемов анализа различных видов текстов: установление причинно-следственных связей, определение главной мысли произведения. Распознавание прямого и переносного значения слова, его многозначности в контексте прочитанного текста. Пересказ текста с опорой на план. Осознанное восприятие (при чтении вслух и про себя, при прослушивании и с опорой на иллюстрации) содержания различных видов текстов (описание, повествование, рассуждение), выделение главной мысли и героев произведения, подтекста произведения. Формулирование, основываясь на тексте, простых выводов; понимание текста, с опорой не только на содержащуюся в нем информацию, но и на жанр, структуру, язык.

4. Говорение (культура речевого общения). Ответы на вопросы по содержанию прочитанного. Выразительное чтение, ориентация на знаки препинания. Использование средств выразительности при чтении вслух: интонация, темп, ритм, логические ударения. Выделение логического ударения в предложениях стихотворных текстов. Чтение наизусть небольших стихотворных текстов.

5. Круг детского чтения. Произведения об осени. Природа осенью. Жизнь животных осенью. Труд людей. Проблемы экологии. Отношение человека к природе.

Сказки, стихи и рассказы о животных и птицах народов мира. Произведения о зиме, зимнем лесе, реке. Зимние забавы. Труд людей зимой. Отношение людей к природе. Жизнь животных и птиц зимой. Рассказы, стихотворения, сказки и загадки о животных. Отношение человека к животным. Стихотворения, рассказы о России, ее природе, людях. Стихи и очерки о регионе, в которых проживают обучающиеся. Рассказы, стихотворения, сказки, пословицы и загадки о природе весной. Изображения картин пробуждающейся природы. Жизнь животных и птиц весной. Бережное отношение к природе. Стихотворения, рассказы и сказки о лете. Труд людей летом.

6. Литературоведческая пропедевтика (практическое освоение). Накопление, обобщение и систематизация жанровых и тематических литературных впечатлений. Знакомство с жанром басни, его литературным своеобразием в языковом и смысловом плане. Осознание принадлежности литературного произведения к народному или авторскому творчеству. Распознавание особенностей фольклорных форм (сказки, загадки, пословицы, поговорки). Ориентация в жанрах произведений. Введение в активный словарь литературоведческих терминов: персонаж, загадка, стихотворение, рассказ, считалка, небылица, скороговорка, пословица, поговорка, басня. Практическое знакомство с со средствами выразительности: рифма, звукопись. Определение авторской позиции и своего отношения к герою и его поступкам.

7. Коммуникативное и речевое развитие. Понимание прочитанных слов с ориентацией на их лексическое и грамматическое значение (подбор соответствующей картинки, показ предмета, признака, действия, устного объяснения значения). Понимание прочитанных слов с ориентацией на их лексическое и грамматическое значение (подбор соответствующей картинки, показ предмета, признака, действия, устного объяснения значения). Понимание прочитанных предложений, в том числе и на основе учета флективных отношений (подбор соответствующей картинки). Понимание простых в содержательном и языковом отношении небольших по объему текстов. Включение в ситуацию обсуждения прочитанного и реакция на нее соответствующими действиями (ответы на вопросы, нахождение соответствующей иллюстрации, соответствующего эпизода). Работа над пониманием образных выражений, используемых в тексте.

8. Творческая деятельность обучающихся (на основе литературных произведений). Соотношение жизненных наблюдений с читательскими интересами; оценка своих эмоциональных реакций и поступков. Интерпретация текста литературного произведения в творческой деятельности обучающихся: чтение по ролям, инсценирование, драматизация; устное словесное рисование, знакомство с различными способами работы с деформированным текстом и использование их (установление причинно-следственных связей, последовательности событий); создание собственного текста на основе художественного произведения (текст по аналогии) или на основе личного опыта. Развитие умения писать работы по итогам чтения - сочинения-миниатюры о героях произведений.

9. Внеклассное чтение.

Ориентировка в одной книге: определение содержания по названию (автор, заглавие) и иллюстрациям; ответы на вопросы о ком или о чем слушали, читали. Читательские навыки, связанные с работой над текстом: умение выделить законченную по смыслу часть (эпизод) текста и передать ее, воспользовавшись освоенным видом пересказа (с помощью педагогического работника). Ориентировка в группе книг: выбор книги по заданным параметрам. Нравственная оценка ситуаций, поведения и поступков героев. Знание элементов книги: титульный лист, оглавление, предисловие, послесловие. Умение определять примерное содержание незнакомой книги по ее элементам (с помощью педагогического работника): прочитать за неделю произведение объемом 3-8 страниц (первое полугодие) и 10-15 страниц (к концу второго полугодия); правильно назвать книгу или произведение по памяти и воспроизвести содержание прочитанного, опираясь на вопросы педагогического работника. Знакомство с картотеккой обложек и простейшей

каталожной карточкой; формирование умения пользоваться рекомендательным списком и тематической картотеккой. Знакомство с доступными литературными играми и формирование интереса к занятиям литературными играми во внеурочное время.

Метапредметные результаты:

1. Познавательные УУД:

читать доступные по восприятию и небольшие по объёму прозаические и стихотворные произведения (без отметочного оценивания);

различать сказочные и реалистические, народные и авторские произведения;

самостоятельно формулировать вопросы к тексту по ходу чтения;

выявлять общность одножанровых народных и авторских текстов;

анализировать текст: определять связь заглавия с содержанием произведения; прогнозировать содержание текста по заглавию, иллюстрациям, опорным словам; делить текст на части формулировать основную мысль текста;

конструировать простой речевой план текста, восстанавливать нарушенную последовательность;

сравнивать произведения, относящиеся к одной теме, но разным жанрам; произведения одного жанра, но разной тематики.

Работа с информацией:

сравнивать информацию словесную (текст), графическую изобразительную (иллюстрация), звуковую (музыкальное произведение);

подбирать иллюстрации к тексту, соотносить произведения литературы и изобразительного искусства по тематике, настроению;

определение того, что из содержания текста соответствует действительности, а что - нет;

выбирать книгу в библиотеке в соответствии с учебной задачей.

2. Коммуникативные УУД:

читать текст выразительно с соблюдением соответствующей интонацией, громкостью речи, темпом речи;

формулировать вопросы по основным событиям текста;

пересказывать текст (подробно);

сочинять простые истории (сказки, рассказы) по аналогии.

3. Регулятивные УУД:

принимать цель чтения, удерживать её в памяти, использовать в зависимости от учебной задачи вид чтения, контролировать реализацию поставленной задачи чтения;

оценивать качество своего восприятия текста на слух;

выполнять действия контроля и самоконтроля и оценки процесса и результата деятельности, при необходимости вносить коррективы в выполняемые действия.

Совместная деятельность:

участвовать в совместной деятельности: выполнять роли лидера, подчинённого, соблюдать равноправие и дружелюбие;

в коллективной театрализованной деятельности читать по ролям, инсценировать несложные произведения фольклора и художественной литературы; выбирать роль, договариваться о манере её исполнения в соответствии с общим замыслом;

осуществлять взаимопомощь, проявлять ответственность при выполнении своей части работы, оценивать свой вклад в общее дело.

Критерии оценивания

При проверке знаний, умений и навыков по разделу «Чтение» учитываются степень понимания прочитанного, техника, выразительность, умение элементарно выразить отношение к прочитанному, умение работать с текстом.

Работа с текстом предполагает: соотнесение содержания текста с иллюстрациями к нему, подбор к иллюстрациям описаний из текста, работа с деформированным текстом, пересказ.

СОДЕРЖАНИЕ ОБУЧЕНИЯ В 4 КЛАССЕ

1. Чтение. Правильное орфоэпическое чтение целыми словами.

2. Библиографическая культура. Книга как особый вид искусства. Книга как источник необходимых знаний. Книга учебная, художественная, справочная. Элементы книги: содержание или оглавление, титульный лист, аннотация, иллюстрации. Виды информации в книге: научная, художественная (с опорой на внешние показатели книги, её справочно-иллюстративный материал). Типы книг (изданий): книга произведение, книга сборник, собрание сочинений, периодическая печать, справочные издания (справочники, словари, энциклопедии). Выбор книг на основе рекомендованного списка, картотеки, открытого доступа к детским книгам в библиотеке. Алфавитный каталог. Самостоятельное пользование соответствующими возрасту словарями и справочной литературой.

3. Работа с текстом художественного произведения. Герой (персонаж), его описание, характеристика, действия и их значение. Словесный портрет героя как его характеристика. Основные события сюжета, отношение к ним героев. Установление пространственно-временных и причинно-следственных связей между характеристиками и действиями героя. Понимание подтекста и основной идеи произведения. Выявление отношения автора к тому, о чем ведется речь, к литературным персонажам, формулирование и выражение собственного отношения к тексту и его содержанию. Средства художественной выразительности в былине: устойчивые выражения, повторы, гипербола. Устаревшие слова, их место в былине и представление в современной лексике. Анализ смыслового значения, подбор современных синонимов. Использование языкового своеобразия былин при пересказе. Составление самостоятельно или коллективно простого плана текста (план из вопросов, план из предложений текста). Иллюстрации в сказке: назначение, особенности. Прогнозирование содержания, читаемого на основе заголовка, прочитанной части текста. Герой сказки, его описание, характеристика, действия и их значение. Установление пространственно-временных и причинно-следственных связей между характеристиками и действиями героя. Понимание подтекста и основной идеи произведения. Выявление отношения автора к тому, о чем ведется речь, к литературным персонажам, формулирование и выражение собственного отношения к тексту и его содержанию. Средства художественной выразительности в сказке. Языковое своеобразие литературной сказки, сравнение с языковым оформлением народной сказки. Толкование с помощью педагогического работника непонятных слов и выражений через контекст, словообразовательный и морфемный анализ. Использование языкового своеобразия сказок при пересказе. Составление самостоятельно или коллективно простого плана текста (план из вопросов, план из предложений текста). Подробный, частичный, выборочный пересказ. Прогнозирование содержания, читаемого на основе заголовка, прочитанной части текста. Развитие умения работать с заглавием произведения, осмыслением его прямого и скрытого смысла, соотнесение заглавия с содержанием. Самостоятельное придумывание заглавий.

4. Говорение (культура речевого общения). Выразительное чтение. Использование пауз (длинных, коротких) в зависимости от смысла, читаемого в знакомом (предварительно разобранным тексте). Варьирование темпа чтения в зависимости от смысла читаемого. Использование силы голоса для постановки логических ударений и передачи характера текста. Закрепление умения самостоятельно формулировать вопросы к тексту. Заучивание стихотворений наизусть.

5. Круг детского чтения. Былина как эпическая песня о героическом событии. Малые жанры фольклора. Сказки (о животных, бытовые, волшебные). Авторские прозаические и стихотворные сказки. Басни. Наше Отечество, образ родной земли в творчестве писателей и поэтов. Страницы истории России, великие люди и события: образы Александра Невского, Дмитрия Пожарского, Дмитрия Донского, Александра

Суворова, Михаила Кутузова и других выдающихся защитников Отечества в литературе для детей. Отражение нравственной идеи: любовь к Родине. Героическое прошлое России, тема Великой Отечественной войны в произведениях литературы. Осознание понятия: поступок, подвиг. Народная и авторская песня. Литературные сказки А.С. Пушкина в стихах. Лирика, лирические произведения как описание в стихотворной форме чувств поэта, связанных с наблюдениями, описаниями природы. Произведения о взаимоотношениях человека и животных, защита и охрана природы. Тематика произведений о детях, их жизни, играх и занятиях, взаимоотношениях со взрослыми и сверстниками. Стихотворные и прозаические юмористические произведения.

6. Литературоведческая преемственность (практическое освоение). Значение устного народного творчества для появления художественной литературы. Собиратели фольклора (А.Н. Афанасьев, В.И. Даль). Народные былинно-сказочные темы в творчестве художников. Отражение в произведениях фольклора нравственных ценностей, быта и культуры народов мира.

Малые жанры фольклора (назначение, сравнение, классификация). Виды сказок: о животных, бытовые, волшебные. Сходство фольклорных произведений разных народов по тематике, художественным образам и форме («бродячие» сюжеты). Связь литературной сказки с фольклорной: народная речь - особенность авторской сказки. Представление о басне как лиро-эпическом жанре. Аллегория в баснях. Понятие исторической песни. Средства художественной выразительности в стихотворном произведении (сравнение, эпитет, олицетворение, метафора). Авторские приёмы создания художественного образа в лирике. Репродукция картины как иллюстрация к лирическому произведению. Средства выразительности текста юмористического содержания: гипербола. Формирование представления об условности литературного творения, его отличия от реальности.

7. Творческая деятельность обучающихся (на основе литературных произведений). Интерпретация текста литературного произведения в творческой деятельности обучающихся: чтение по ролям, инсценирование, драматизация; устное словесное рисование, использование различных способов работы с деформированным текстом (установление причинно-следственных связей, последовательности событий); создание собственного текста на основе художественного произведения (текст по аналогии), репродукций картин художников, по серии иллюстраций к произведению или на основе личного опыта. Планирование своих действий в соответствии с поставленной целью (например, участие в проектной деятельности). Развитие умения писать работы по итогам чтения - сочинения-миниатюры о сказочных героях. Этапы подготовки к сочинению: обдумывание и обсуждение темы, формулирование главной мысли сочинения, коллективное и индивидуальное составление плана.

Метапредметные результаты:

1. Познавательные УУД:

читать вслух целыми словами без пропусков и перестановок букв и слогов доступные по восприятию и небольшие по объёму прозаические и стихотворные произведения (без отметочного оценивания);

читать про себя (молча), оценивать своё чтение с точки зрения понимания и запоминания текста;

анализировать текст: определять главную мысль, обосновывать принадлежность к жанру, определять тему и главную мысль, находить в тексте заданный эпизод, устанавливать взаимосвязь между событиями, эпизодами текста;

характеризовать героя и давать оценку его поступкам;

составлять план (вопросный, номинативный, цитатный) текста, дополнять и восстанавливать нарушенную последовательность;

исследовать текст: находить средства художественной выразительности (сравнение, эпитет, олицетворение, метафора), описания в произведениях разных жанров.

Работа с информацией:

использовать справочную информацию для получения дополнительной информации в соответствии с учебной задачей;

характеризовать произведение по его элементам (автор, заголовок, жанр, главные герои, основная мысль и идея текста);

выбирать книгу в библиотеке в соответствии с учебной задачей.

2. Коммуникативные УУД:

соблюдать правила речевого этикета в учебном диалоге, отвечать и задавать вопросы к учебным и художественным текстам;

пересказывать текст в соответствии с учебной задачей;

рассказывать о тематике детской литературы, о любимом писателе и его произведениях;

оценивать мнение авторов о героях и своё отношение к ним;

сочинять небольшие тексты повествовательного и описательного характера по наблюдениям, на заданную тему.

3. Регулятивные УУД:

понимать значение чтения для самообразования и саморазвития; самостоятельно организовывать читательскую деятельность во время досуга;

определять цель выразительного исполнения и работы с текстом;

оценивать выступление (своё и одноклассников) с точки зрения передачи настроения, особенностей произведения и героев;

осуществлять контроль процесса и результата деятельности, устанавливать причины возникших ошибок и трудностей, проявлять способность предвидеть их в предстоящей работе.

Совместная деятельность:

участвовать в театрализованной деятельности: инсценировании и драматизации (читать по ролям, разыгрывать сценки); соблюдать правила взаимодействия;

ответственно относиться к своим обязанностям в процессе совместной деятельности, оценивать свой вклад в общее дело.

Критерии оценивания

При проверке знаний, умений и навыков по разделу «Чтение» учитываются степень понимания прочитанного, техника, выразительность, умение элементарно выразить отношение к прочитанному, умение работать с текстом.

Работа с текстом предполагает: соотнесение содержания текста с иллюстрациями к нему, подбор к иллюстрациям описаний из текста, работа с деформированным текстом, пересказ.

2.1.5. РАБОЧАЯ ПРОГРАММА УЧЕБНОГО ПРЕДМЕТА «МАТЕМАТИКА»

Рабочая программа учебного предмета должна содержать:

- 1) пояснительную записку;
- 2) планируемые результаты освоения учебного предмета;
- 3) содержание учебного предмета;
- 4) тематическое планирование.

ПОЯСНИТЕЛЬНАЯ ЗАПИСКА

Федеральная рабочая программа по учебному предмету «Математика» (предметная область «Математика и информатика») включает пояснительную записку, содержание учебного предмета «Математика» для 1 (дополнительного) 1—4 классов начальной школы, распределённое по годам обучения, планируемые результаты освоения учебного предмета «Математика» на уровне начального общего образования и тематическое планирование изучения курса.

Пояснительная записка отражает общие цели и задачи изучения предмета, характеристику речевых и психологических предпосылок к его изучению младшими школьниками с ТНР; место в структуре учебного плана, а также подходы к отбору содержания, планируемым результатам и тематическому планированию.

Содержание обучения раскрывает содержательные линии, которые предлагаются для обязательного изучения в каждом классе начальной школы.

Содержание обучения в каждом классе завершается перечнем универсальных учебных действий (УУД) — познавательных, коммуникативных и регулятивных, которые возможно формировать средствами учебного предмета «Математика» с учётом возрастных особенностей младших школьников, а также особенностей их речевого развития. В первом (дополнительном), первом и втором классах предлагается пропедевтический уровень формирования УУД. В познавательных универсальных учебных действиях выделен специальный раздел «Работа с информацией». С учётом того, что выполнение правил совместной деятельности строится на интеграции регулятивных (определённые волевые усилия, саморегуляция, самоконтроль, проявление терпения и доброжелательности при налаживании отношений) и коммуникативных (способность вербальными средствами устанавливать взаимоотношения) универсальных учебных действий, их перечень дан в специальном разделе — «Совместная деятельность». Планируемые результаты включают личностные, метапредметные результаты за период обучения, а также предметные достижения младшего школьника за каждый год обучения в начальной школе.

В тематическом планировании описывается программное содержание по всем разделам (темам) содержания обучения каждого класса, а также раскрываются методы и формы организации обучения и характеристика видов деятельности, которые целесообразно использовать при изучении той или иной программной темы (раздела). Представлены также способы организации дифференцированного обучения в зависимости от отделения (структуры речевого дефекта) и сроков обучения.

Обучающиеся с ТНР представляют собой разнородную группу, различающуюся как по структуре дефекта, так и по степени его тяжести. В связи с этим предусмотрена вариативность программы на уровне 1 (дополнительного) – 1 класса. Для обучающихся I отделения, не имеющих достаточного уровня готовности к школьному обучению, в том числе, по фактору уровня развития речи (I-II уровни ОНР), предлагаются пролонгированные сроки обучения, включающего 1 (дополнительный) класс. Для обучающихся II отделения, а также для обучающихся I отделения, имеющих достаточный уровень готовности к школьному обучению предусматриваются более сжатые сроки обучения. В связи с этим предлагается два варианта программы 1 (дополнительный) – 1 класс, и 1 класс. Начиная со второго класса для всех обучающиеся

с ТНР разработана общая программа.

Изучение математики в начальной школе направлено на достижение следующих образовательных, развивающих целей, а также целей воспитания:

1. Освоение начальных математических знаний — понимание значения величин и способов их измерения; использование арифметических способов для разрешения сюжетных ситуаций; формирование умения решать учебные и практические задачи средствами математики; работа с алгоритмами выполнения арифметических действий.

2. Формирование функциональной математической грамотности младшего школьника, которая характеризуется наличием у него опыта решения учебно-познавательных и учебно-практических задач, построенных на понимании и применении математических отношений («часть-целое», «больше-меньше», «равно-неравно», «порядок»), смысла арифметических действий, зависимостей (работа, движение, продолжительность события).

3. Обеспечение математического развития младшего школьника — формирование способности к интеллектуальной деятельности, пространственного воображения, математической речи; умение строить рассуждения, выбирать аргументацию, различать верные (истинные) и неверные (ложные) утверждения, вести поиск информации (примеров, оснований для упорядочения, вариантов и др.).

4. Становление учебно-познавательных мотивов и интереса к изучению математики и умственному труду; важнейших качеств интеллектуальной деятельности: теоретического и пространственного мышления, воображения, математической речи, ориентировки в математических терминах и понятиях; прочных навыков использования математических знаний в повседневной жизни.

Специфичным в обучении математике обучающихся с ТНР могут служить следующие особенности их развития, обуславливающие необходимость применения специальных методов и приемов: 1. Недостаточный уровень сформированности речевых средств, ограничивающий возможности приобретения ими математических знаний и умений. 2. Своеобразие развития психических функций. Выраженные речевые нарушения негативно влияют на развитие всех психических функций, при этом в большей мере страдают функции, наиболее тесно связанные с речью: вербальное восприятие, речевая память, словесно-логическое мышление и др. 3. Низкий уровень самоорганизации психической деятельности. Недоразвитие регулирующей функции речи негативно влияет на формирование волевых процессов; у обучающихся с ТНР отмечается более низкий уровень показателей произвольного внимания и запоминания, несформированность функций планирования и контроля своей деятельности. Поэтому обучение математике обучающихся с ТНР направлено не только на формирование начальных математических знаний (понятие числа, вычисления, решение простых арифметических задач и др.), но и на решение ряда коррекционно-развивающих задач, основными из которых являются развитие сенсорно-перцептивных функций, обеспечивающих полноценное освоение математических операций; развитие внимания, памяти, восприятия, логических операций сравнения, классификации, сериации, умозаключения; формирование и закрепление в речи абстрактных, отвлеченных, обобщающих понятий.

В представленной программе выделяются следующие специфические направления работы: формирование речевых и психологических механизмов, обеспечивающих успешность овладения математической деятельностью и применения математического опыта в практической жизни; развитие и совершенствование невербальных и вербальных психических функций: внимания, памяти, восприятия, логических операций сравнения, классификации, сериации, умозаключений, мышления.

Вышеперечисленные проблемы в развитии обучающихся с ТНР диктуют необходимость широкого применения практикоориентированного обучения математике, реализации тесной взаимосвязи с другими учебными предметами и коррекционными

курсами: «Окружающий мир» - расширение сведений о предметном и социальном мире; «Развитие речи» - формирование лексико-грамматической стороны речи и связной речи; «Индивидуальные и подгрупповые логопедические занятия» - развитие слоговой структуры слова, предупреждение и коррекция нарушений чтения и письма, преодоление индивидуальных недостатков речевого развития; психологические тренинги по формированию и развитию высших психических процессов, регулятивных процессов и т.д. Кроме того уроки математики тесно связаны с уроками изобразительного искусства, уроками технологии, а также других предметных уроках, на которых закрепляются элементарные геометрические понятия, ученики учатся и закрепляют умения измерять объекты, соотносить их между собой, классифицировать. Осознанию младшим школьником многих математических явлений помогают методы моделирования и конструирования, что облегчает освоение общего способа решения учебной задачи, а также работу с разными средствами информации, в том числе и графическими (таблица, диаграмма, схема).

В Федеральном учебном плане на изучение математики в каждом классе начальной школы отводится 4 часа в неделю, всего 672 (540) часов. Из них: в 1 (дополнительном), 1 классах — по 132 часа, во 2 классе — 136 часов, 3 классе — 136 часов, 4 классе — 136 часов.

СОДЕРЖАНИЕ ОБУЧЕНИЯ

Основное содержание обучения в рабочей программе представлено разделами: «Числа и величины», «Арифметические действия», «Текстовые задачи», «Пространственные отношения и геометрические фигуры», «Математическая информация»

1 (дополнительный) класс

Числа и величины

Сравнение предметов по размеру (одинаковый/неодинаковый; равный/неравный; больше/меньше) Сравнение групп предметов: много, один, больше, меньше, столько же. Соотнесение определенного количества предметов: много, один, больше, меньше. Соотнесение определенного количества предметов с заданным числом; добавление недостающего предмета (нахождение лишнего) и установление равенства между группами предметов (например, сделать так, чтобы одних предметов стало больше, чем других).

Числа от 1 до 5: различение, чтение, запись, последовательность чисел в числовом ряду. Счет предметов в пределах 5 (прямой и обратный). Определение итогового числа предметов при их пересчете. Название порядковых и количественных числительных.

Числа в пределах 10: различение, чтение, запись, последовательность чисел в числовом ряду. Отсчитывание предметов в соответствии с указанным числом из большего количества. Счет однородных и разнородных предметов независимо от характера их взаимоположения (в ряд, по кругу и др.). Число и цифра 0.

Арифметические действия

Сложение и вычитание в пределах 10. Название арифметических знаков: +, -, =. Формирование понятий: прибавить – сложить – сложение; отнять – вычесть – вычитание; получится – равно. Приемы вычислений. Вычитание как действие обратное сложению.

Текстовые задачи.

Текстовая задача: структурные элементы, составление текстовой задачи по образцу. Зависимость между данными и искомой величиной в текстовой задаче. Решение задач в одно действие.

Пространственные отношения и геометрические фигуры

Расположение предметов и объектов на плоскости, в пространстве: слева/справа, сверху/снизу, между; выше/ниже; установление пространственных отношений.

Ориентация на листе бумаги, на странице учебника, тетради.

Геометрические фигуры: распознавание круга, треугольника, прямоугольника, овала. Поиск моделей геометрических фигур в окружающем пространстве.

Различение прямой и кривой линий.

Математическая информация

Сбор данных об объекте по образцу. Характеристики объекта, группы объектов (количество, форма, размер). Группировка объектов по заданному признаку.

Закономерность в ряду заданных объектов: её обнаружение, продолжение ряда.

Понимание одношаговых инструкций.

Универсальные учебные действия (пропедевтический уровень)

Универсальные познавательные учебные действия:

- наблюдать математические объекты (числа, величины) в окружающем мире;
- обнаруживать по заданному алгоритму под руководством педагогического работника общее и различное в записи арифметических действий;
- понимать назначение и необходимость использования величин в жизни;
- сравнивать два объекта, два числа по заранее отработанному плану;
- распределять объекты на группы под руководством педагогического работника по заданному основанию;
- копировать изученные фигуры, рисовать от руки по собственному замыслу;
- приводить примеры чисел, геометрических фигур;
- вести порядковый и количественный счет (соблюдать последовательность).

Работа с информацией:

- понимать, что математические явления могут быть представлены с помощью разных средств: текст, числовая запись, рисунок.

Универсальные коммуникативные учебные действия:

- описывать число, геометрическую фигуру, последовательность из нескольких чисел, записанных по порядку;
- описывать с учетом речевых возможностей с опорой на заданный алгоритм (памятку) сюжетную ситуацию и математическое отношение, представленное в задаче; описывать положение предмета в пространстве.
- различать и использовать математические знаки.

Универсальные регулятивные учебные действия:

- принимать учебную задачу, удерживать её в процессе деятельности;
- действовать в соответствии с предложенным образцом, инструкцией;
- проявлять интерес к проверке результатов решения учебной задачи, с помощью учителя устанавливать причину возникшей ошибки и трудности.

Совместная деятельность:

- выполнять правила совместной деятельности: договариваться, считаться с мнением партнёра, спокойно и мирно разрешать конфликты.

1 КЛАСС. Пролонгированный вариант обучения (I отделение)

Числа и величины

Повторение: числа от 1 до 9: различение, чтение, запись. Единица счёта. Десяток. Счёт предметов, запись результата цифрами. Число и цифра 0 при измерении, вычислении.

Числа в пределах 20: чтение, запись, сравнение. Однозначные и двузначные числа. Увеличение (уменьшение) числа на несколько единиц.

Длина и её измерение. Единицы длины: сантиметр, дециметр; установление соотношения между ними.

Арифметические действия

Сложение и вычитание чисел в пределах 20. Названия компонентов действий, результатов действий сложения, вычитания. Вычитание как действие, обратное сложению.

Текстовые задачи

Текстовая задача: структурные элементы, составление текстовой задачи по образцу. Зависимость между данными и искомой величиной в текстовой задаче. Решение задач в одно действие.

Пространственные отношения и геометрические фигуры

Расположение предметов и объектов на плоскости, в пространстве: слева/справа, сверху/снизу, между; установление пространственных отношений.

Геометрические фигуры: распознавание круга, треугольника, прямоугольника, отрезка. Построение отрезка, квадрата, треугольника с помощью линейки на листе в клетку; измерение длины отрезка в сантиметрах.

Математическая информация

Сбор данных об объекте по образцу. Характеристики объекта, группы объектов (количество, форма, размер). Группировка объектов по заданному признаку.

Закономерность в ряду заданных объектов: её обнаружение, продолжение ряда.

Верные (истинные) и неверные (ложные) предложения, составленные относительно заданного набора математических объектов.

Чтение таблицы (содержащей не более 4-х данных); извлечение данного из строки, столбца; внесение одного-двух данных в таблицу. Чтение рисунка, схемы с одним-двумя числовыми данными (значениями данных величин).

Одно-двухшаговые инструкции, связанные с вычислением, измерением длины, изображением геометрической фигуры.

Универсальные учебные действия (пропедевтический уровень)

Универсальные познавательные учебные действия:

- наблюдать математические объекты (числа, величины) в окружающем мире;
- обнаруживать по заданному алгоритму общее и различное в записи арифметических действий;
- понимать назначение и необходимость использования величин в жизни;
- наблюдать действие измерительных приборов;
- сравнивать два объекта, два числа по заранее отработанному плану;
- распределять объекты на группы по заданному основанию;
- копировать изученные фигуры, рисовать от руки по собственному замыслу;
- пользоваться линейкой при выполнении геометрических заданий;
- приводить примеры чисел, геометрических фигур;
- вести порядковый и количественный счет (соблюдать последовательность).

Работа с информацией:

- понимать, что математические явления могут быть представлены с помощью разных средств: текст, числовая запись, таблица, рисунок, схема;
- читать таблицу, извлекать информацию, представленную в табличной форме.

Универсальные коммуникативные учебные действия:

- характеризовать (описывать) число, геометрическую фигуру, последовательность из нескольких чисел, записанных по порядку;
- комментировать ход сравнения двух объектов с опорой на заданный алгоритм;
- описывать с учетом речевых возможностей с опорой на заданный алгоритм (памятку) сюжетную ситуацию и математическое отношение, представленное в задаче; описывать положение предмета в пространстве.
- различать и использовать математические знаки.

Универсальные регулятивные учебные действия:

- принимать учебную задачу, удерживать её в процессе деятельности;
- действовать в соответствии с предложенным образцом, инструкцией;
- проявлять интерес к проверке результатов решения учебной задачи, с помощью учителя устанавливать причину возникшей ошибки и трудности;
- проверять правильность вычисления с помощью другого приема выполнения действия.

Совместная деятельность:

- участвовать в парной работе с математическим материалом;
- выполнять правила совместной деятельности: договариваться, считаться с мнением партнёра, спокойно и мирно разрешать конфликты.

1 КЛАСС. Непролонгированный вариант обучения (I и II отделения)

Числа и величины

Числа от 1 до 9: различение, чтение, запись. Единица счёта. Десяток. Счёт предметов, запись результата цифрами. Число и цифра 0 при измерении, вычислении.

Числа в пределах 20: чтение, запись, сравнение. Однозначные и двузначные числа. Увеличение (уменьшение) числа на несколько единиц.

Длина и её измерение. Единицы длины: сантиметр, дециметр; установление соотношения между ними.

Арифметические действия

Сложение и вычитание чисел в пределах 20. Названия компонентов действий, результатов действий сложения, вычитания. Вычитание как действие, обратное сложению.

Текстовые задачи

Текстовая задача: структурные элементы, составление текстовой задачи по образцу. Зависимость между данными и искомой величиной в текстовой задаче. Решение задач в одно действие.

Пространственные отношения и геометрические фигуры

Расположение предметов и объектов на плоскости, в пространстве: слева/справа, сверху/снизу, между; установление пространственных отношений.

Геометрические фигуры: распознавание круга, треугольника, прямоугольника, отрезка. Построение отрезка, квадрата, треугольника с помощью линейки на листе в клетку; измерение длины отрезка в сантиметрах.

Математическая информация

Сбор данных об объекте по образцу. Характеристики объекта, группы объектов (количество, форма, размер). Группировка объектов по заданному признаку.

Закономерность в ряду заданных объектов: её обнаружение, продолжение ряда.

Верные (истинные) и неверные (ложные) предложения, составленные относительно заданного набора математических объектов.

Чтение таблицы (содержащей не более 4-х данных); извлечение данного из строки, столбца; внесение одного-двух данных в таблицу. Чтение рисунка, схемы с одним-двумя числовыми данными (значениями данных величин).

Одно-двухшаговые инструкции, связанные с вычислением, измерением длины, изображением геометрической фигуры.

Универсальные учебные действия (пропедевтический уровень)

Универсальные познавательные учебные действия:

- наблюдать математические объекты (числа, величины) в окружающем мире;
- обнаруживать по заданному алгоритму общее и различное в записи арифметических действий;
- понимать назначение и необходимость использования величин в жизни;
- наблюдать действие измерительных приборов;
- сравнивать два объекта, два числа по заранее отработанному плану;
- распределять объекты на группы по заданному основанию;
- копировать изученные фигуры, рисовать от руки по собственному замыслу;
- пользоваться линейкой при выполнении геометрических заданий;
- приводить примеры чисел, геометрических фигур;
- вести порядковый и количественный счет (соблюдать последовательность).

Работа с информацией:

- понимать, что математические явления могут быть представлены с помощью разных средств: текст, числовая запись, таблица, рисунок, схема;
- читать таблицу, извлекать информацию, представленную в табличной форме.

Универсальные коммуникативные учебные действия:

- характеризовать (описывать) число, геометрическую фигуру, последовательность из нескольких чисел, записанных по порядку;
- комментировать ход сравнения двух объектов с опорой на заданный алгоритм;
- описывать с учетом речевых возможностей с опорой на заданный алгоритм (памятку) сюжетную ситуацию и математическое отношение, представленное в задаче; описывать положение предмета в пространстве.
- различать и использовать математические знаки.

Универсальные регулятивные учебные действия:

- принимать учебную задачу, удерживать её в процессе деятельности;
- действовать в соответствии с предложенным образцом, инструкцией;
- проявлять интерес к проверке результатов решения учебной задачи, с помощью учителя устанавливать причину возникшей ошибки и трудности;
- проверять правильность вычисления с помощью другого приема выполнения действия.

Совместная деятельность:

- участвовать в парной работе с математическим материалом;
- выполнять правила совместной деятельности: договариваться, считаться с мнением партнёра, спокойно и мирно разрешать конфликты.

2 КЛАСС

Числа и величины

Числа в пределах 100: чтение, запись, десятичный состав, сравнение. Запись равенства, неравенства. Увеличение/уменьшение числа на несколько единиц/десятков; разностное сравнение чисел.

Величины: сравнение по массе (единица массы — килограмм); измерение длины (единицы длины — метр, дециметр, сантиметр, миллиметр), времени (единицы времени — час, минута). Соотношение между единицами величины (в пределах 100), его применение для решения практических задач.

Арифметические действия

Устное сложение и вычитание чисел в пределах 100 без перехода и с переходом через разряд. Письменное сложение и вычитание чисел в пределах 100. Переместительное, сочетательное свойства сложения, их применение для вычислений. Взаимосвязь компонентов и результата действия сложения, действия вычитания. Проверка результата вычисления (реальность ответа, обратное действие).

Действия умножения и деления чисел в практических и учебных ситуациях. Названия компонентов действий умножения, деления.

Табличное умножение в пределах 50. Табличные случаи умножения, деления при вычислениях и решении задач. Переместительное свойство умножения. Взаимосвязь компонентов и результата действия умножения, действия деления.

Неизвестный компонент действия сложения, действия вычитания; его нахождение.

Числовое выражение: чтение, запись, вычисление значения. Порядок выполнения действий в числовом выражении, содержащем действия сложения и вычитания (со скобками/без скобок) в пределах 100 (не более трёх действий); нахождение его значения. Рациональные приемы вычислений: использование переместительного и сочетательного свойства.

Текстовые задачи

Чтение, представление текста задачи в виде рисунка, схемы или другой модели. План решения задачи в два действия, выбор соответствующих плану арифметических действий. Запись решения и ответа задачи. Решение текстовых задач на применение смысла арифметического действия (сложение, вычитание, умножение, деление). Расчётные задачи на увеличение/уменьшение величины на несколько единиц/в несколько раз. Фиксация ответа к задаче и его проверка (формулирование, проверка на достоверность, следование плану, соответствие поставленному вопросу).

Пространственные отношения и геометрические фигуры

Распознавание и изображение геометрических фигур: точка, прямая, прямой угол, ломаная, многоугольник. Построение отрезка заданной длины с помощью линейки. Изображение на клетчатой бумаге прямоугольника с заданными длинами сторон, квадрата с заданной длиной стороны. Длина ломаной. Измерение периметра

данного/изображенного прямоугольника(квадрата), запись результата измерения в сантиметрах.

Математическая информация

Нахождение, формулирование одного-двух общих признаков набора математических объектов: чисел, величин, геометрических фигур. Классификация объектов по заданному или самостоятельно установленному признаку. Закономерность в ряду чисел, геометрических фигур, объектов повседневной жизни.

Верные (истинные) и неверные (ложные) утверждения, содержащие количественные, пространственные отношения, зависимости между числами/величинами. Конструирование утверждений с использованием слов «каждый», «все».

Работа с таблицами: извлечение и использование для ответа на вопрос информации, представленной в таблице (таблицы сложения, умножения; график дежурств, наблюдения в природе и пр.).

Внесение данных в таблицу, дополнение моделей (схем, изображений) готовыми числовыми данными.

Алгоритмы (приёмы, правила) устных и письменных вычислений, измерений и построения геометрических фигур.

Правила работы с электронными средствами обучения (электронной формой учебника, компьютерными тренажёрами).

Универсальные учебные действия (пропедевтический уровень)

Универсальные познавательные учебные действия:

- наблюдать математические отношения (часть-целое, больше-меньше) в окружающем мире;
- характеризовать назначение и использовать простейшие измерительные приборы (линейка, сантиметровая лента, весы);
- сравнивать группы объектов (чисел, величин, геометрических фигур) по предложенному педагогическим работникам основанию;
- распределять (классифицировать) объекты (числа, величины, геометрические фигуры, текстовые задачи в одно действие) на группы по заданному основанию;
- обнаруживать модели геометрических фигур в окружающем мире;
- вести поиск различных решений задачи (расчётной, с геометрическим содержанием);
- воспроизводить порядок выполнения действий в числовом выражении, содержащем действия сложения и вычитания (со скобками/без скобок);
- устанавливать соответствие между математическим выражением и его текстовым описанием;
- подбирать примеры, подтверждающие суждение, вывод, ответ.

Работа с информацией:

- извлекать и использовать информацию, представленную в текстовой, графической (рисунок, схема, таблица) форме, заполнять таблицы;
- устанавливать логику перебора вариантов для решения простейших комбинаторных задач;
- дополнять модели (схемы, изображения) готовыми числовыми данными.

Универсальные коммуникативные учебные действия:

- комментировать ход вычислений с учетом уровня развития речи и структуры речевого дефекта;
- объяснять выбор величины, соответствующей ситуации измерения;
- составлять текстовую задачу с заданным отношением (готовым решением) по образцу;

- использовать математические знаки и терминологию для описания сюжетной ситуации; конструирования утверждений, выводов относительно данных объектов, отношения;
- называть числа, величины, геометрические фигуры, обладающие заданным свойством;
- записывать, читать число, числовое выражение; приводить примеры, иллюстрирующие смысл арифметического действия.
- конструировать утверждения с использованием слов «каждый», «все».

Универсальные регулятивные учебные действия:

- следовать установленному правилу, по которому составлен ряд чисел, величин, геометрических фигур;
- участвовать в парной работе с математическим материалом;
- проверять правильность вычисления с помощью другого приема выполнения действия, обратного действия;
- находить с помощью педагогического работника причину возникшей ошибки и трудности.

Совместная деятельность:

- принимать правила совместной деятельности при работе в парах, группах, составленных учителем или самостоятельно;
- участвовать в парной и групповой работе с математическим материалом: обсуждать цель деятельности, ход работы, комментировать свои действия, выслушивать мнения других участников, представлять результаты совместной работы;
- решать совместно математические задачи поискового и творческого характера (определять с помощью измерительных инструментов длину, определять время и продолжительность с помощью часов; выполнять прикидку и оценку результата действий, измерений);
- совместно с педагогическим работником оценивать результаты выполнения общей работы.

3 КЛАСС

Числа и величины

Числа в пределах 1000: чтение, запись, сравнение, представление в виде суммы разрядных слагаемых. Равенства и неравенства: чтение, составление. Увеличение/уменьшение чисел в несколько раз. Кратное сравнение чисел.

Масса (единица массы — грамм); соотношение между килограммом и граммом; отношение «тяжелее/легче на/в».

Стоимость (единицы — рубль, копейка); установление отношения «дороже/дешевле на/в». Соотношение «цена, количество, стоимость» в практической ситуации.

Время (единица времени — секунда); установление отношения «быстрее/медленнее на/в». Соотношение «начало, окончание, продолжительность события» в практической ситуации.

Длина (единица длины — миллиметр, километр); соотношение между величинами в пределах тысячи.

Площадь (единицы площади — квадратный метр, квадратный сантиметр, квадратный дециметр, квадратный метр).

Арифметические действия

Устные вычисления, сводимые к действиям в пределах 100 (табличное и внетабличное умножение, деление, действия с круглыми числами).

Письменное сложение, вычитание чисел в пределах 1000. Действия с числами 0 и 1.

Письменное умножение в столбик, письменное деление уголком. Письменное умножение, деление на однозначное число в пределах 100. Проверка результата вычисления (прикидка или оценка результата, обратное действие, применение алгоритма, использование калькулятора).

Переместительное, сочетательное свойства сложения, умножения при вычислениях.

Нахождение неизвестного компонента арифметического действия.

Порядок действий в числовом выражении, значение числового выражения, содержащего несколько действий (со скобками/без скобок), с вычислениями в пределах 1000.

Однородные величины: сложение и вычитание.

Текстовые задачи

Работа с текстовой задачей: анализ данных и отношений, представление на модели, планирование хода решения задачи, решение арифметическим способом. Задачи на понимание смысла арифметических действий (в том числе деления с остатком), отношений (больше/меньше на/в), зависимостей (купля-продажа, расчёт времени, количества), на сравнение (разностное, кратное). Запись решения задачи по действиям и спомощью числового выражения. Проверка решения и оценка полученного результата.

Доля величины: половина, треть, четверть, пятая, десятая часть в практической ситуации; сравнение долей одной величины. Задачи на нахождение доли величины.

Пространственные отношения и геометрические фигуры

Конструирование геометрических фигур (разбиение фигуры на части, составление фигуры из частей).

Периметр многоугольника: измерение, вычисление, запись равенства.

Измерение площади, запись результата измерения в квадратных сантиметрах. Вычисление площади прямоугольника (квадрата) с заданными сторонами, запись равенства. Изображение на клетчатой бумаге прямоугольника с заданным значением площади. Сравнение площадей фигур с помощью наложения.

Математическая информация

Классификация объектов по двум признакам.

Верные (истинные) и неверные (ложные) утверждения: конструирование, проверка. Логические рассуждения со связками «если ..., то ...», «поэтому», «значит».

Извлечение и использование для выполнения заданий информации, представленной в таблицах с данными о реальных процессах и явлениях окружающего мира (например, расписание уроков, движения автобусов, поездов); внесение данных в таблицу; дополнение чертежа данными.

Формализованное описание последовательности действий (инструкция, план, схема, алгоритм).

Столбчатая диаграмма: чтение, использование данных для решения учебных и практических задач.

Алгоритмы изучения материала, выполнения обучающих тестовых заданий на доступных электронных средствах обучения (интерактивной доске, компьютере, других устройствах).

Универсальные учебные действия

Универсальные познавательные учебные действия:

- сравнивать математические объекты (числа, величины, геометрические фигуры);
- выбирать приём вычисления, выполнения действия;
- конструировать геометрические фигуры;
- классифицировать объекты (числа, величины, геометрические фигуры, текстовые задачи в одно действие) по выбранному признаку;
- прикидывать размеры фигуры, её элементов;
- понимать смысл зависимостей и математических отношений, описанных в задаче;
- различать и после обсуждения использовать разные приёмы и алгоритмы вычисления;
- выбирать метод решения (моделирование ситуации, перебор вариантов, использование алгоритма);
- соотносить начало, окончание, продолжительность событий в практической ситуации;
- составлять ряд чисел (величин, геометрических фигур) самостоятельно выбранному правилу;
- моделировать предложенную практическую ситуацию;
- устанавливать последовательность событий, действий сюжета текстовой задачи.

Работа с информацией:

- извлекать информацию, представленную в разных формах;
- извлекать и интерпретировать числовые данные, представленные в таблице, на диаграмме;
- по итогам предварительного обсуждения заполнять таблицы сложения и умножения, дополнять данными чертеж;
- устанавливать соответствие между различными записями решения задачи;
- под руководством педагогического работника использовать дополнительную литературу (справочники, словари) для установления и проверки значения математического термина (понятия).

Универсальные коммуникативные учебные действия:

- использовать математическую терминологию для описания отношений и зависимостей;
- строить речевые высказывания для решения задач; составлять текстовую задачу;
- объяснять на примерах отношения «больше/меньше на ...», «больше/меньше в ...», «равно»;
- использовать математическую символику для составления числовых выражений;
- выбирать, осуществлять переход от одних единиц измерения величины к другим в соответствии с практической ситуацией;
- участвовать в обсуждении ошибок в ходе и результате выполнения вычисления.

Универсальные регулятивные учебные действия:

- по заданному алгоритму проверять ход и результат выполнения действия;
- вести поиск ошибок, характеризовать их и исправлять;
- в соответствии с речевыми возможностями формулировать ответ (вывод), подтверждать его объяснением, расчётами;
- выбирать и использовать различные приёмы прикидки и проверки правильности вычисления; проверять полноту и правильность заполнения таблиц сложения, умножения.

Совместная деятельность:

- при работе в группе или в паре выполнять предложенные задания (находить разные решения; определять с помощью цифровых и аналоговых приборов, измерительных инструментов длину, массу, время);

- договариваться о распределении обязанностей в совместном труде, выполнять роли руководителя, подчинённого, сдержанно принимать замечания к своей работе;
- выполнять совместно прикидку и оценку результата выполнения общей работы.

4 КЛАСС

Числа и величины

Числа в пределах миллиона: чтение, запись, поразрядное сравнение, упорядочение. Число, большее или меньшее данного числа на заданное число разрядных единиц, в заданное число раз.

Величины: сравнение объектов по массе, длине, площади, вместимости.

Единицы массы — центнер, тонна; соотношения между единицами массы.

Единицы времени (сутки, неделя, месяц, год, век), соотношение между ними.

Единицы длины (миллиметр, сантиметр, дециметр, метр, километр), площади (квадратный метр, квадратный сантиметр), вместимости (литр), скорости (километры в час, метры в минуту, метры в секунду); соотношение между единицами в пределах 100 000.

Доля величины времени, массы, длины.

Арифметические действия

Письменное сложение, вычитание многозначных чисел в пределах миллиона. Письменное умножение, деление многозначных чисел на однозначное/двузначное число в пределах 100 000; деление с остатком. Умножение/деление на 10, 100, 1000.

Свойства арифметических действий и их применение для вычислений. Поиск значения числового выражения, содержащего несколько действий в пределах 100 000. Проверка результата вычислений, в том числе с помощью калькулятора.

Равенство, содержащее неизвестный компонент арифметического действия: запись, нахождение неизвестного компонента.

Умножение и деление величины на однозначное число.

Текстовые задачи

Работа с текстовой задачей, решение которой содержит 2—3 действия: анализ, представление на модели; планирование и запись решения; проверка решения и ответа. Анализ зависимостей, характеризующих процессы: движения (скорость, время, пройденный путь), работы (производительность, время, объём работы), купли-продажи (цена, количество, стоимость) и решение соответствующих задач. Задачи на установление времени (начало, продолжительность и окончание события), расчёта количества, расхода, изменения. Задачи на нахождение доли величины, величины по её доле. Разные способы решения некоторых видов изученных задач. Оформление решения по действиям с пояснением, по вопросам, с помощью числового выражения.

Пространственные отношения и геометрические фигуры

Наглядные представления о симметрии.

Окружность, круг: распознавание и изображение; построение окружности заданного радиуса. Построение изученных геометрических фигур с помощью линейки, угольника, циркуля.

Пространственные геометрические фигуры (тела): шар, куб, цилиндр, конус, пирамида; различение, название.

Конструирование: разбиение фигуры на прямоугольники (квадраты), составление фигур из прямоугольников/квадратов.

Периметр, площадь фигуры, составленной из двух-трёх прямоугольников (квадратов).

Математическая информация

Работа с утверждениями: конструирование, проверка истинности; составление и проверка логических рассуждений при решении задач.

Данные о реальных процессах и явлениях окружающего мира, представленные на диаграммах, схемах, в таблицах, текстах. Сбор математических данных о заданном объекте (числе, величине, геометрической фигуре). Поиск информации в справочной литературе, сети Интернет. Запись информации в предложенной таблице, на столбчатой диаграмме.

Доступные электронные средства обучения, пособия, тренажёры, их использование под руководством педагога и самостоятельно. Правила безопасной работы с электронными источниками информации (электронная форма учебника, электронные словари, образовательные сайты, ориентированные на обучающихся младшего школьного возраста).

Алгоритмы решения учебных и практических задач.

Универсальные учебные действия

Универсальные познавательные учебные действия:

- ориентироваться в изученной математической терминологии, использовать её в высказываниях и рассуждениях;
- сравнивать математические объекты (числа, величины, геометрические фигуры), записывать признак сравнения;
- выбирать метод решения математической задачи (алгоритм действия, приём вычисления, способ решения, моделирование ситуации, перебор вариантов);
- обнаруживать модели изученных геометрических фигур в окружающем мире;
- конструировать геометрическую фигуру, обладающую заданным свойством (отрезок заданной длины, ломаная определённой длины, квадрат с заданным периметром);
- классифицировать объекты по 1—2 выбранным признакам.
- составлять модель математической задачи, проверять её соответствие условиям задачи;
- определять с помощью цифровых и аналоговых приборов: массу предмета (электронные и гиревые весы), температуру (градусник), скорость движения транспортного средства (макет спидометра), вместимость (с помощью измерительных сосудов).

Работа с информацией:

- представлять информацию в разных формах;
- извлекать и интерпретировать информацию, представленную в таблице, на диаграмме;
- использовать справочную литературу для поиска информации, в том числе Интернет (в условиях контролируемого выхода).

Универсальные коммуникативные учебные действия:

- использовать математическую терминологию для записи решения предметной или практической задачи;
- приводить примеры и контрпримеры для подтверждения/опровержения вывода, гипотезы;
- конструировать, читать числовое выражение;
- описывать практическую ситуацию с использованием изученной терминологии;

- характеризовать математические объекты, явления и события с помощью изученных величин;
- составлять инструкцию, записывать рассуждение;
- инициировать обсуждение разных способов выполнения задания, поиск ошибок в решении.

Универсальные регулятивные учебные действия:

- контролировать правильность и полноту выполнения алгоритма арифметического действия, решения текстовой задачи, построения геометрической фигуры, измерения;
- самостоятельно выполнять прикидку и оценку результата измерений;
- находить, исправлять, прогнозировать трудности и ошибки трудности в решении учебной задачи.

Совместная деятельность:

- участвовать в совместной деятельности: договариваться о способе решения, распределять работу между членами группы (например, в случае решения задач, требующих перебора большого количества вариантов), согласовывать мнения в ходе поиска доказательств, выбора рационального способа;
- договариваться с одноклассниками в ходе организации проектной работы с величинами (составление расписания, подсчёт денег, оценка стоимости и веса покупки, рост и вес человека, приближённая оценка расстояний и временных интервалов; взвешивание; измерение температуры воздуха и воды), геометрическими фигурами (выбор формы и деталей при конструировании, расчёт и разметка, прикидка и оценка конечного результата).

ПЛАНИРУЕМЫЕ РЕЗУЛЬТАТЫ ОСВОЕНИЯ ПРОГРАММЫ УЧЕБНОГО ПРЕДМЕТА «МАТЕМАТИКА» НА УРОВНЕ НАЧАЛЬНОГО ОБЩЕГО ОБРАЗОВАНИЯ

Обучающийся с ТНР достигает планируемых результатов обучения в соответствии со своими возможностями, способностями, а также в соответствии с динамикой речевого и психического развития. На его успешность оказывают влияние особенности развития высших психических функций, структура и степень выраженности речевого дефекта, темп деятельности, особенности формирования учебной деятельности (способность к целеполаганию, готовность планировать свою работу, самоконтроль и т. д.).

Планируемые результаты освоения программы по математике, представленные по годам обучения, отражают, в первую очередь, предметные достижения обучающегося. Также они включают отдельные результаты в области становления личностных качеств и метапредметных действий и умений, которые могут быть достигнуты на этом этапе обучения. Тем самым подчеркивается, что становление личностных новообразований и универсальных учебных действий осуществляется средствами математического содержания курса.

ЛИЧНОСТНЫЕ РЕЗУЛЬТАТЫ

В результате изучения предмета «Математика» в начальной школе у обучающегося будут сформированы следующие личностные результаты:

- осознавать необходимость изучения математики для адаптации к жизненным ситуациям, для развития общей культуры человека; развития способности мыслить, рассуждать, выдвигать предположения и доказывать или опровергать их;
- применять правила совместной деятельности со сверстниками, проявлять способность договариваться, лидировать, следовать указаниям, осознавать личную ответственность и объективно оценивать свой вклад в общий результат;
- осваивать навыки организации безопасного поведения в информационной среде;

- применять математику для решения практических задач в повседневной жизни, в том числе при оказании помощи одноклассникам, детям младшего возраста, окружающим взрослым;
- работать в ситуациях, расширяющих опыт применения математических отношений в реальной жизни, повышающих интерес к интеллектуальному труду и уверенность своих силах при решении поставленных задач, умение преодолевать трудности;
- оценивать практические и учебные ситуации с точки зрения возможности применения математики для рационального и эффективного решения учебных и жизненных проблем;
- по заданному алгоритму оценивать свои успехи в изучении математики, в совместной деятельности с педагогическим работником намечать пути устранения трудностей; стремиться углублять свои математические знания и умения;
- пользоваться разнообразными информационными средствами для решения предложенных учебных проблем, задач.

МЕТАПРЕДМЕТНЫЕ РЕЗУЛЬТАТЫ

К концу обучения в начальной школе у обучающегося с ТНР формируются следующие универсальные учебные действия.

Универсальные познавательные учебные действия:

1) Базовые логические действия:

- по заданному алгоритму устанавливать связи и зависимости между математическими объектами (часть-целое; причина-следствие; протяжённость);
- применять базовые логические универсальные действия: сравнение, анализ, классификация (группировка), обобщение по заранее заданным критериям;
- приобретать практические графические и измерительные навыки для успешного решения учебных и житейских задач;
- представлять текстовую задачу, её решение в виде модели, схемы, арифметической записи, текста в соответствии с предложенной учебной проблемой.

2) Базовые исследовательские действия:

- проявлять способность ориентироваться в учебном материале разных разделов курса математики;
- понимать и адекватно использовать математическую терминологию: различать, характеризовать, использовать для решения учебных и практических задач;
- применять изученные методы познания (измерение, моделирование, перебор вариантов).

3) Работа с информацией:

- под руководством педагогического работника находить и использовать для решения учебных задач текстовую, графическую информацию в разных источниках информационной среды;
- читать, интерпретировать графически представленную простую информацию (схему, таблицу, диаграмму, другую модель);
- представлять информацию в заданной форме (дополнять таблицу, текст), формулировать утверждение по образцу, в соответствии с требованиями учебной задачи;
- принимать правила, безопасно использовать предлагаемые электронные средства и источники информации.

Универсальные коммуникативные учебные действия:

- в совместной деятельности под руководством педагогического работника конструировать утверждения, проверять их истинность; строить логическое рассуждение;
- использовать текст задания для объяснения способа и хода решения математической задачи; формулировать ответ с учетом структуры и степени выраженности речевого нарушения;
- комментировать процесс вычисления, построения, решения;

- с учетом структуры и степени выраженности речевого нарушения объяснять полученный ответ с использованием изученной терминологии;
- с учетом структуры и степени выраженности речевого нарушения в процессе диалогов по обсуждению изученного материала — задавать вопросы, высказывать суждения, оценивать выступления участников, приводить доказательства своей правоты, проявлять этику общения;
- создавать по заданной схеме в соответствии с учебной задачей тексты разного вида – описание (например, геометрической фигуры), рассуждение (к примеру, при решении задачи), инструкция (например, измерение длины отрезка);
- ориентироваться в алгоритмах: воспроизводить, дополнять, исправлять деформированные; составлять по аналогии;
- самостоятельно составлять тексты заданий, аналогичные типовым изученным.

Универсальные регулятивные учебные действия:

1) Самоорганизация:

- планировать этапы предстоящей работы, определять последовательность учебных действий;
- выполнять правила безопасного использования электронных средств, предлагаемых в процессе обучения.

2) Самоконтроль:

- осуществлять контроль процесса и результата своей деятельности; объективно оценивать их по заданному алгоритму;
- выбирать и при необходимости корректировать способы действий;
- под руководством педагогического работника находить ошибки в своей работе, устанавливать их причины, вести поиск путей преодоления ошибок.

3) Самооценка:

- предвидеть возможность возникновения трудностей и ошибок, предусматривать способы их предупреждения (формулирование вопросов, обращение к учебнику, дополнительным средствам обучения, в том числе электронным).

Совместная деятельность:

- участвовать в совместной деятельности: распределять работу между членами группы (например, в случае решения задач, требующих перебора большого количества вариантов, приведения примеров и контрпримеров); согласовывать мнения в ходе поиска доказательств, выбора рационального способа, анализа информации;
- осуществлять совместный контроль и оценку выполняемых действий по заданному алгоритму, предвидеть возможность возникновения ошибок и трудностей, предусматривать пути их предупреждения.

ПРЕДМЕТНЫЕ РЕЗУЛЬТАТЫ

К концу обучения в первом(дополнительном) классе обучающийся научится:

- читать, записывать, сравнивать, упорядочивать числа от 0 до 10;
- определять порядок следования чисел с числом рядом (предшествующее, последующее, перед, за, между и т.п.);
- пересчитывать различные объекты, устанавливать порядковый номер объекта;
- находить числа, большие/меньшие данного числа на заданное число;
- выполнять арифметические действия сложения и вычитания в пределах 10 (устно и письменно);
- называть и различать названия арифметических знаков, названия действий «сложение», «вычитание»;
- решать текстовые задачи в одно действие на сложение и вычитание: выделять условие и требование (вопрос);

- сравнивать объекты по длине, устанавливая между ними соотношение длиннее/короче (выше/ниже, шире/уже);
- знать и использовать единицу длины — сантиметр; измерять длину отрезка, чертить отрезок заданной длины (в см);
- различать число и цифру;
- распознавать геометрические фигуры: круг, треугольник, прямоугольник;
- устанавливать между объектами соотношения: слева/справа, дальше/ближе, между, перед/за, над/под;
- распознавать верные (истинные) и неверные (ложные) утверждения относительно заданного набора объектов/предметов;
- под руководством педагогического работника группировать объекты по заданному признаку; находить и называть закономерности в ряду объектов повседневной жизни;
- сравнивать два объекта (числа, геометрические фигуры);
- распределять объекты на две группы по заданному основанию.

К концу обучения в первом классе обучающийся научится:

- читать, записывать, сравнивать, упорядочивать числа от 0 до 20;
- определять порядок следования чисел с числом ряда (предшествующее, последующее, перед, за, между и т.п.);
- пересчитывать различные объекты, устанавливать порядковый номер объекта;
- находить числа, большие/меньшие данного числа на заданное число;
- выполнять арифметические действия сложения и вычитания в пределах 20 (устно и письменно) без перехода через десяток;
- называть и различать компоненты действий сложения (слагаемые, сумма) и вычитания (уменьшаемое, вычитаемое, разность);
- решать текстовые задачи в одно действие на сложение и вычитание: выделять условие и требование (вопрос);
- пользоваться линейкой;
- сравнивать объекты по длине, устанавливая между ними соотношение длиннее/короче (выше/ниже, шире/уже);
- знать и использовать единицу длины — сантиметр; измерять длину отрезка, чертить отрезок заданной длины (в см);
- различать число и цифру;
- распознавать геометрические фигуры: круг, треугольник, прямоугольник (квадрат), отрезок;
- по заданным параметрам чертить в тетради изученные фигуры с помощью линейки;
- устанавливать между объектами соотношения: слева/справа, дальше/ближе, между, перед/за, над/под;
- распознавать верные (истинные) и неверные (ложные) утверждения относительно заданного набора объектов/предметов;
- группировать объекты по заданному признаку; находить и называть закономерности в ряду объектов повседневной жизни;
- различать строки и столбцы таблицы, вносить данное в таблицу, извлекать данное/данные из таблицы;
- чертить с помощью линейки простые таблицы;
- сравнивать два объекта (числа, геометрические фигуры);
- распределять объекты на две группы по заданному основанию.

К концу обучения во втором классе обучающийся научится:

- читать, записывать, сравнивать, упорядочивать числа в пределах 100;
- находить число большее/меньшее данного числа на заданное число (в пределах 100); большее данного числа в заданное число раз (в пределах 20);

- устанавливать и соблюдать порядок при вычислении значения числового выражения (со скобками/без скобок), содержащего действия сложения и вычитания в пределах 100;
- выполнять арифметические действия: сложение и вычитание, в пределах 100 устно и письменно; умножение и деление в пределах 50 с использованием таблицы умножения;
- называть и различать компоненты действий умножения (множители, произведение); деления (делимое, делитель, частное);
- находить неизвестный компонент сложения, вычитания;
- использовать при выполнении практических заданий единицы величин длины (сантиметр, дециметр, метр), массы (килограмм), времени (минута, час); стоимости (рубль, копейка); преобразовывать одни единицы данных величин в другие;
- определять с помощью измерительных инструментов длину; определять время с помощью часов; выполнять прикидку и оценку результата измерений; сравнивать величины длины, массы, времени, стоимости, устанавливая между ними соотношение «больше/меньше на»;
- решать текстовые задачи в одно-два действия: представлять задачу (краткая запись, рисунок, таблица или другая модель); планировать ход решения текстовой задачи в два действия, оформлять его в виде арифметического действия/действий, записывать ответ;
- различать и называть геометрические фигуры: прямой угол; ломаную, многоугольник; выделять среди четырехугольников прямоугольники, квадраты;
- на бумаге в клетку изображать ломаную, многоугольник; чертить прямой угол, прямоугольник с заданными длинами сторон; использовать для выполнения построений линейку, угольник;
- выполнять измерение длин реальных объектов с помощью линейки;
- находить длину ломаной, состоящей из двух-трёх звеньев, периметр прямоугольника (квадрата);
- распознавать верные (истинные) и неверные (ложные) утверждения со словами «все», «каждый»; проводить одно-двухшаговые логические рассуждения и делать выводы;
- находить общий признак группы математических объектов (чисел, величин, геометрических фигур) по заданному критерию;
- находить закономерность в ряду объектов (чисел, геометрических фигур);
- представлять информацию в заданной форме: дополнять текст задачи числами, в ходе совместной деятельности после предварительного обсуждения заполнять строку/столбец таблицы, указывать числовые данные на рисунке (изображении геометрических фигур);
- сравнивать группы объектов (находить общее, различное);
- обнаруживать модели геометрических фигур в окружающем мире;
- подбирать примеры, подтверждающие суждение, ответ;
- составлять (дополнять) текстовую задачу;
- проверять правильность вычислений с опорой на образец.

К концу обучения в третьем классе обучающийся научится:

- читать, записывать, сравнивать, упорядочивать числа в пределах 1000;
- находить число большее/меньшее данного числа на заданное число, в заданное число раз (в пределах 1000);
- выполнять арифметические действия: сложение и вычитание (в пределах 100 — устно, в пределах 1000 — письменно); умножение и деление на однозначное число (в пределах 100 — устно и письменно);
- выполнять действия умножение и деление с числами 0 и 1; деление с остатком;
- устанавливать и соблюдать порядок действий при вычислении значения числового выражения (со скобками/без скобок), содержащего арифметические действия сложения, вычитания, умножения и деления;
- использовать при вычислениях переместительное и сочетательное свойства сложения;
- находить неизвестный компонент арифметического действия;

- использовать при выполнении практических заданий и решении задач единицы: длины (миллиметр, сантиметр, дециметр, метр, километр), массы (грамм, килограмм), времени (минута, час, секунда), стоимости (копейка, рубль); преобразовывать одни единицы данной величины в другие;
- определять с помощью цифровых и аналоговых приборов, измерительных инструментов длину, массу, время; выполнять прикидку и оценку результата измерений; определять продолжительность события;
- сравнивать величины длины, площади, массы, времени, стоимости, устанавливая между ними соотношение «больше/ меньше на/в»;
- называть, находить долю величины (половина, четверть);
- сравнивать величины, выраженные долями;
- знать и использовать при решении задач и в практических ситуациях (покупка товара, определение времени, выполнение расчётов) соотношение между величинами; выполнять сложение и вычитание однородных величин, умножение и деление величины на однозначное число;
- решать задачи в одно-два действия: представлять текст задачи, планировать ход решения, записывать решение и ответ, анализировать решение (искать другой способ решения), оценивать ответ (устанавливать его реалистичность, проверять вычисления);
- конструировать прямоугольник из данных фигур (квадратов), делить прямоугольник, многоугольник на заданные части;
- сравнивать фигуры по площади (наложение, сопоставление числовых значений);
- находить периметр прямоугольника (квадрата), площадь прямоугольника (квадрата), используя правило/алгоритм;
- распознавать верные (истинные) и неверные (ложные) утверждения со словами: «все», «некоторые», «и», «каждый», «если..., то...»; формулировать утверждение (вывод), строить логические рассуждения (одно-двухшаговые), в том числе с использованием изученных связей с учетом структуры и степени выраженности речевого нарушения;
- классифицировать объекты по одному-двум признакам;
- извлекать и использовать информацию, представленную в таблицах с данными о реальных процессах и явлениях окружающего мира (например, расписание, режим работы), в предметах повседневной жизни (например, ярлык, этикетка);
- структурировать информацию: заполнять простейшие таблицы по образцу;
- под руководством педагогического работника составлять план выполнения учебного задания и следовать ему; выполнять действия по алгоритму;
- сравнивать математические объекты (находить общее, различное, уникальное);
- выбирать верное решение математической задачи.

К концу обучения в четвертом классе обучающийся научится:

- читать, записывать, сравнивать, упорядочивать многозначные числа; находить число большее/меньшее данного числа на заданное число, в заданное число раз;
- выполнять арифметические действия: сложение и вычитание с многозначными числами письменно (в пределах 100 — устно); умножение и деление многозначного числа на однозначное, двузначное число письменно (в пределах 100 — устно); деление с остатком — письменно (в пределах 1000);
- вычислять значение числового выражения (со скобками/без скобок), содержащего действия сложения, вычитания, умножения, деления с многозначными числами;
- использовать при вычислениях изученные свойства арифметических действий;
- выполнять прикидку результата вычислений; осуществлять проверку полученного результата по критериям: достоверность(реальность), соответствие правилу/алгоритму, а также с помощью калькулятора;
- находить долю величины, величину по ее доле;

- находить неизвестный компонент арифметического действия;
- использовать единицы величин при решении задач (длина, масса, время, вместимость, стоимость, площадь, скорость);
- использовать при решении задач единицы длины (миллиметр, сантиметр, дециметр, метр, километр), массы (грамм, килограмм, центнер, тонна), времени (секунда, минута, час; сутки, неделя, месяц, год, век), вместимости (литр), стоимости (копейка, рубль), площади (квадратный метр, квадратный дециметр, квадратный сантиметр), скорости (километр в час, метр в секунду);
- использовать при решении текстовых задач и в практических ситуациях соотношения между скоростью, временем и пройденным путем, между производительностью, временем и объёмом работы;
- определять с помощью цифровых и аналоговых приборов массу предмета, температуру (например, воды, воздуха в помещении), скорость движения транспортного средства; определять с помощью измерительных сосудов вместимость; выполнять прикидку и оценку результата измерений;
- решать текстовые задачи в 1—3 действия, выполнять преобразование заданных величин, выбирать при решении подходящие способы вычисления, сочетая устные и письменные вычисления и используя, при необходимости, вычислительные устройства, оценивать полученный результат по критериям: достоверность/реальность, соответствие условию;
- решать практические задачи, связанные с повседневной жизнью (на покупки, движение и т.п.), в том числе, с избыточными данными, находить недостающую информацию (например, из таблиц, схем), находить и оценивать различные способы решения, использовать подходящие способы проверки;
- различать, называть геометрические фигуры: окружность, круг;
- изображать с помощью циркуля и линейки окружность заданного радиуса;
- различать изображения простейших пространственных фигур: шара, куба, цилиндра, конуса, пирамиды; распознавать в простейших случаях проекции предметов окружающего мира на плоскость (пол, стену);
- выполнять разбиение (показывать на рисунке, чертеже) простейшей составной фигуры на прямоугольники (квадраты), находить периметр и площадь фигур, составленных из двух-трех прямоугольников (квадратов);
- распознавать верные (истинные) и неверные (ложные) утверждения; приводить пример, контрпример;
- формулировать утверждение (вывод), строить логические рассуждения (одно-/двухшаговые) с использованием изученных связей;
- классифицировать объекты по заданным/самостоятельно установленным одному-двум признакам;
- извлекать и использовать для выполнения заданий и решения задач информацию, представленную в простейших столбчатых диаграммах, таблицах с данными о реальных процессах и явлениях окружающего мира (например, календарь, расписание), в предметах повседневной жизни (например, счет, меню, прайс-лист, объявление);
- заполнять данными предложенную таблицу, столбчатую диаграмму;
- использовать формализованные описания последовательности действий (алгоритм, план, схема) в практических и учебных ситуациях; дополнять алгоритм, упорядочивать шаги алгоритма;
- выбирать рациональное решение;
- составлять модель текстовой задачи, числовое выражение;
- конструировать ход решения математической задачи;
- находить все верные решения задачи из предложенных.

КОРРЕКЦИОННАЯ РАБОТА

У обучающихся с тяжелыми нарушениями речи кроме недостатков речевого развития обнаруживается ряд сопутствующих и вторичных отклонений в формировании психических функций, недостатки формирования пространственных представлений, что может затруднять освоение ими программы по математике. Однако, при наличии коррекционной направленности обучения данный контингент обучающихся осваивает основные компетенции, предусмотренные федеральными государственными стандартами.

Специфическими направлениями деятельности являются:

- формирование словаря, включающего математическую терминологию, и формирование навыка его использования в самостоятельной речи (понимание и продуцирование). Поскольку данная лексика носит абстрактный характер, и в ряде случаев имеет сложную звукослоговую структуру, постольку требуется более длительное время для ее освоения. При этом обязательно наличие зрительных опор и жесткая поэтапность ее формирования.

- развитие грамматического строя речи. При решении арифметических задач могут возникнуть трудности с пониманием обучающимися формулировок условий и вопроса задачи. Особенно сложно им дается понимание грамматических конструкций в косвенных задачах, типа:

*В классе учатся 12 девочек, это на 4 меньше, чем мальчиков. Сколько мальчиков в классе?
В одном куске 6 м проволоки, это в 2 раза больше, чем во втором куске. Сколько метров проволоки во втором куске?*

Задачи и задания, представленные в косвенной форме, инструкции с инверсией требуют тщательной проработки, дешифровки грамматических конструкций, в том числе, с использованием наглядности, в частности, рисунков, графиков, другого наглядного материала.

- развитие пространственных представлений. Недостатки формирования оптико-пространственных и квази-пространственных представлений обуславливают проблемы ориентации в клеточках на страницах тетради, способах развертывания геометрического материала, последовательности воспроизведения числового ряда.

Данные направления работы необходимо реализовывать в совместной деятельности учителя класса и участников психолого-педагогического сопровождения (учителя-логопеда, педагога-психолога) в рамках единого подхода. Только систематическая работа всего педагогического коллектива может способствовать успешному освоению результатов, заданных в программе.

Необходимым условием успешности обучения является дифференциация трудностей, которые возникают вследствие неполноценности речевого развития школьника с ТНР и могут быть преодолены в процессе коррекционной работы, и пробелов в знаниях, имеющие разнообразные причины, обуславливающие недостаточный уровень усвоения предметных результатов как таковых.

ТЕМАТИЧЕСКОЕ ПЛАНИРОВАНИЕ

1 (ДОПОЛНИТЕЛЬНЫЙ) КЛАСС (132 ЧАСА) (продолженное обучение)

Тема, раздел курса, примерное количество часов ¹	Предметное содержание	Методы и формы организации обучения. Характеристика деятельности обучающихся
Числа и величины (24 ч)	<p>Сравнение предметов по размеру (одинаковый/неодинаковый; равный/неравный; больше/меньше)</p> <p>Сравнение групп предметов: много, один, больше, меньше, столько же. Соотнесение определенного количества предметов: много, один, больше, меньше. Соотнесение определенного количества предметов с заданным числом; добавление недостающего предмета (нахождение лишнего) и установление равенства между группами предметов (например, сделать так, чтобы одних предметов стало больше, чем других).</p> <p>Числа от 1 до 5: различение, чтение, запись, последовательность чисел в числовом ряду. Счет предметов в пределах 5 (прямой и</p>	<p>Дидактические игры по сравнению предметов по форме, количеству. Игровые упражнения по различению групп предметов: много, один, больше, меньше, столько же. Предметов (бытовые предметы, счетный материал). Работа со счетным материалом: соотнесение определенного количества предметов, манипуляция со счетным материалом: добавить, убрать, сделать одинаково. Четкое выполнение инструкций педагога. Самооценка качества выполнения заданий под руководством педагогического работника. Поиски путей исправления ошибок.</p> <p>Числа и цифры, представлению чисел словесно и письменно.</p> <p>Определение количества объектов. Знакомство с порядковыми прилагательными.</p> <p>Формулирование ответов на вопросы: «Сколько?», «Который по счёту?», «Что получится, если увеличить/уменьшить количество на 1, на 2?» — по образцу и самостоятельно.</p> <p>Определение последовательности чисел на числовой прямой: предшествующий, последующий, перед, за, между.</p> <p>Счет прямой и обратный. Игры типа «Цифры перепутались», «Пропали цифры». Игры на восстановление числового ряда.</p> <p>Словесное описание группы предметов, ряда чисел по заданным опорам (шаблоны описаний).</p> <p>Чтение и запись по образцу и самостоятельно групп чисел.</p>

¹ Выделенное количество учебных часов на изучение разделов носит рекомендательный характер и может быть скорректировано для обеспечения возможности реализации идеи дифференциации содержания обучения с учётом особенностей организационной формы обучения, уровня подготовки обучающихся и особенностей структуры и степени выраженности речевого дефекта.

	<p>обратный). Определение итогового числа предметов при их пересчете. Название порядковых и количественных числительных.</p> <p>Числа в пределах 10: различение, чтение, запись, последовательность чисел в числовом ряду.</p> <p>Отсчитывание предметов в соответствии с указанным числом из большего количества. Счет однородных и разнородных предметов независимо от характера их взаимоположения (в ряд, по кругу и др.). Число и цифра 0.</p>	<p>Устная работа: счёт единицами в разном порядке, чтение, упорядочение однозначных чисел; счёт по 1, по 2.</p> <p>Работа с таблицей чисел: наблюдение, установление закономерностей в расположении чисел.</p> <p>Коллективная работа Формулирование вопросов, связанных с порядком чисел, увеличением/уменьшением числа на несколько единиц, установлением закономерности в ряду чисел.</p> <p>Моделирование учебных ситуаций, связанных с применением представлений о числе в практических ситуациях. Письмо цифр.</p>
<p>Арифметические действия (36 ч)</p>	<p>Сложение и вычитание в пределах 10. Название арифметических знаков: +, -, =. Формирование понятий: прибавить – сложить – сложение; отнять – вычесть – вычитание; получится – равно.</p> <p>Приемы вычислений. Вычитание как действие обратное сложению.</p>	<p>Формирование и закрепление математических понятий: названий арифметических знаков и действий.</p> <p>Практическая работа с числовым выражением: запись, чтение, приведение примера (с помощью учителя или по образцу), иллюстрирующего смысл арифметического действия.</p> <p>Обсуждение приёмов сложения, вычитания: нахождение значения суммы и разности на основе состава числа, с использованием числовой ленты, по частям и др.</p> <p>Под руководством педагога выполнение счёта с использованием заданной единицы счёта.</p> <p>Работа в парах/группах: проверка правильности вычисления с использованием раздаточного материала, линейки, модели действия, по образцу; обнаружение общего и различного в записи арифметических действий, одного и того же действия с разными числами.</p> <p>Дидактические игры и упражнения, связанные с выбором, составлением сумм, разностей с заданным результатом действия; сравнением значений числовых выражений (без вычислений), по результату действия.</p>

<p>Текстовые задачи (28 ч)</p>	<p>Текстовая задача: структурные элементы, составление текстовой задачи по образцу. Зависимость между данными и искомой величиной в текстовой задаче. Решение задач в одно действие.</p>	<p>Составные части текстовой задачи: условие, вопрос, решение, ответ. Коллективное обсуждение: анализ реальной ситуации, представленной с помощью рисунка, иллюстрации (описание ситуации, что известно, что не известно; условие задачи, вопрос задачи). Обобщение представлений о текстовых задачах, решаемых с помощью действий сложения и вычитания («сколько стало», «сколько всего», «сколько осталось»)). Соотнесение текста задачи и её модели. Моделирование: описание словами и с помощью предметной модели сюжетной ситуации и математического отношения. Иллюстрация практической ситуации с использованием счётного материала. Решение текстовой задачи с помощью дидактического материала. Объяснение выбора арифметического действия для решения, иллюстрация хода решения, выполнения действия на модели</p>
<p>Пространственные отношения и геометрические фигуры (22 ч)</p>	<p>Расположение предметов и объектов на плоскости, в пространстве: слева/справа, сверху/снизу, между; выше/ниже; установление пространственных отношений. Ориентация на листе бумаги, на странице учебника, тетради. Геометрические фигуры: распознавание круга, треугольника, прямоугольника, овала. Поиск моделей геометрических фигур в окружающем пространстве. Различение прямой и кривой линий.</p>	<p>Ориентация в реальном пространстве относительно собственного тела (справа, слева, выше/над, ниже/под, впереди, сзади и т.д.) Ориентация на плоскости: парты, листа бумаги, страницы в учебнике, странице в тетради. Графические диктанты. Игры типа «пройди по маршруту, найди..». Распознавание и называние известных геометрических фигур, обнаружение в окружающем мире их моделей. Игровые упражнения: «Угадай фигуру по описанию», «Расположи фигуры в заданном порядке», «Найди модели фигур в классе» и т. п. Практическая деятельность по моделированию и преобразования геометрических фигур из счетных палочек, проволоки, бумаги и других материалов. Аппликации из геометрических фигур. Орнаменты, определение закономерностей расположения геометрических фигур. Анализ изображения (узора, геометрической фигуры), называние элементов узора, геометрической фигуры. Практическая деятельность: графические действия в работе с карандашом: копирование, рисование фигур по инструкции, штриховка. Учебный диалог по заданному алгоритму: обсуждение свойств геометрических фигур (прямоугольника и др.); сравнение геометрических фигур (по форме, размеру); сравнение отрезков по длине. Предметная</p>

		деятельность: классификация геометрических фигур по одному из заданных свойств (форма, размер, цвет, другое).
Математическая информация (16 ч)	<p>Сбор данных об объекте по образцу. Характеристики объекта, группы объектов (количество, форма, размер). Группировка объектов по заданному признаку.</p> <p>Закономерность в ряду заданных объектов: её обнаружение, продолжение ряда.</p> <p>Понимание одношаговых инструкций.</p>	<p>Коллективное наблюдение: распознавание в окружающем мире ситуаций, которые целесообразно сформулировать на языке математики и решить математическими средствами.</p> <p>Наблюдение за числами в окружающем мире, описание словесно наблюдаемых фактов, закономерностей.</p> <p>Ориентировка в книге, на странице учебника, использование изученных терминов для описания положения рисунка, числа, задания и пр. на странице, на листе бумаги.</p> <p>Работа с наглядностью — рисунками, содержащими математическую информацию. Формулирование ответов по рисунку (иллюстрации, модели).</p> <p>Упорядочение математических объектов с опорой на рисунок, сюжетную ситуацию и пр.</p> <p>Дифференцированное задание: составление предложений, характеризующих положение одного предмета относительно другого. Моделирование отношения («больше», «меньше», «равно»).</p> <p>Работа в парах/группах: поиск общих свойств групп предметов (цвет, форма, величина, количество, назначение и др.).</p>
Резерв²(6 ч)		

1 КЛАСС(132 ЧАСА)(продолженное обучение)

Тема, раздел курса, примерное количество часов³	Предметное содержание	Методы и формы организации обучения. Характеристика деятельности обучающихся
-------------------------------------------------------------------	------------------------------	-------------------------------------------------------------------------------------

² Резервные часы могут быть использованы с учётом особенностей контингента класса, в котором ведётся обучение.

³ Выделенное количество учебных часов на изучение разделов носит рекомендательный характер и может быть скорректировано для обеспечения возможности реализации идеи дифференциации содержания обучения с учётом особенностей организационной формы обучения, уровня подготовки

<p>Числа (15 ч)</p>	<p>Повторение. Числа от 1 до 9: различение, чтение, запись. Единица счёта. Десяток. Счёт предметов, запись результата цифрами.</p> <p>Порядковый номер объекта при заданном порядке счёта. Сравнение чисел, сравнение групп предметов по количеству: больше, меньше, столько же.</p> <p>Число и цифра 0 при измерении, вычислении. Числа в пределах 20: чтение, запись, сравнение.</p> <p>Однозначные и двузначные числа. Увеличение (уменьшение) числа на несколько единиц.</p>	<p>Игровые упражнения по различению количества предметов (зрительно, на слух, установлением соответствия), числа и цифры, представлению чисел словесно и письменно.</p> <p>Работа в парах/группах с использованием различного счетного материала. Формулирование ответов на вопросы: «Сколько?», «Который по счёту?», «На сколько больше?», «На сколько меньше?», «Что получится, если увеличить/уменьшить количество на 1, на 2?» — по образцу и самостоятельно.</p> <p>Определение последовательности чисел на числовой прямой: предшествующий, последующий, перед, за, между.</p> <p>Знакомство со способами измерения, с линейкой. Правильное положение линейки при выполнении заданий по черчению простейших линий и фигур.</p> <p>Практические работы по определению длин предложенных предметов с помощью заданной мерки, по определению длины в шагах, в других условных единицах. Поэлементное сравнение групп чисел. Словесное описание группы предметов, ряда чисел по заданным опорам (шаблоны описаний).</p> <p>Чтение и запись по образцу и самостоятельно групп чисел, геометрических фигур в заданном и самостоятельно установленном порядке.</p> <p>Обсуждение: назначение знаков в математике, обобщение представлений. Цифры; знаки сравнения, равенства, арифметических действий.</p> <p>Устная работа: счёт единицами в разном порядке, чтение, упорядочение однозначных и двузначных чисел; счёт по 2, по 5.</p> <p>Работа с таблицей чисел: наблюдение, установление закономерностей в расположении чисел.</p> <p>Коллективная работа. Формулирование вопросов, связанных с порядком чисел, увеличением/уменьшением числа на несколько единиц, установлением закономерности в ряду чисел.</p> <p>Моделирование учебных ситуаций, связанных с применением представлений о числе в практических ситуациях. Письмо цифр.</p>
--------------------------------	----------------------------------------------------------------------------------------------------------------------------------------------------------------------------------------------------------------------------------------------------------------------------------------------------------------------------------------------------------------------------------------------------------------------------------------------------------------------------------	--------------------------------------------------------------------------------------------------------------------------------------------------------------------------------------------------------------------------------------------------------------------------------------------------------------------------------------------------------------------------------------------------------------------------------------------------------------------------------------------------------------------------------------------------------------------------------------------------------------------------------------------------------------------------------------------------------------------------------------------------------------------------------------------------------------------------------------------------------------------------------------------------------------------------------------------------------------------------------------------------------------------------------------------------------------------------------------------------------------------------------------------------------------------------------------------------------------------------------------------------------------------------------------------------------------------------------------------------------------------------------------------------------------------------------------------------------------------------------------------------------------------------------------------------------------------------------------------------------------------------------------------------------------------------------------------------------------------------------------------------------------------------------------------------------------------------------------------------

обучающихся и особенностей структуры и степени выраженности речевого дефекта.

<p>Величины (7 ч)</p>	<p>Длина и её измерение с помощью заданной мерки. Сравнение без измерения: выше — ниже, шире — уже, длиннее — короче, старше — моложе, тяжелее — легче. Единицы длины: сантиметр, дециметр; установление соотношения между ними.</p>	<p>Знакомство с приборами для измерения величин. Линейка как простейший инструмент измерения длины. Наблюдение действия измерительных приборов. Понимание назначения и необходимости использования величин в жизни. Использование линейки для измерения длины отрезка. Коллективная работа по различению и сравнению величин.</p>
<p>Арифметические действия (40 ч)</p>	<p>Сложение и вычитание чисел в пределах 20. Названия компонентов действий, результатов действий сложения, вычитания. Знаки сложения и вычитания, названия компонентов действия. Таблица сложения. Переместительное свойство сложения. Вычитание как действие, обратное сложению. Неизвестное слагаемое. Сложение одинаковых слагаемых. Счёт по 2, по 3, по 5. Прибавление и вычитание нуля. Сложение и вычитание чисел без перехода и с переходом через десяток. Вычисление суммы, разности трёх чисел.</p>	<p>Учебный диалог: «Сравнение практических (житейских) ситуаций, требующих записи одного и того же арифметического действия, разных арифметических действий». Практическая работа с числовым выражением: запись, чтение, приведение примера (с помощью учителя или по образцу), иллюстрирующего смысл арифметического действия. Обсуждение приёмов сложения, вычитания: нахождение значения суммы и разности на основе состава числа, с использованием числовой ленты, по частям и др. Использование разных способов подсчёта суммы и разности, использование переместительного свойства при нахождении суммы. Пропедевтика исследовательской работы: перестановка слагаемых при сложении (обсуждение практических и учебных ситуаций). Моделирование. Иллюстрация с помощью предметной модели переместительного свойства сложения, способа нахождения неизвестного слагаемого. Под руководством педагога выполнение счёта с использованием заданной единицы счёта. Работа в парах/группах: проверка правильности вычисления с использованием раздаточного материала, линейки, модели действия, по образцу; обнаружение общего и различного в записи арифметических действий, одного и того же действия с разными числами. Дидактические игры и упражнения, связанные с выбором, составлением сумм, разностей с заданным результатом действия; сравнением значений числовых выражений (без вычислений), по результату действия.</p>

<p>Текстовые задачи (24 ч)</p>	<p>Текстовая задача: структурные элементы, составление текстовой задачи по образцу. Зависимость между данными и искомой величиной в текстовой задаче. Выбор и запись арифметического действия для получения ответа на вопрос. Текстовая сюжетная задача в одно действие: запись решения, ответа задачи. Обнаружение недостающего элемента задачи, дополнение текста задачи числовыми данными (по иллюстрации, смыслу задачи, её решению)</p>	<p>Составные части текстовой задачи: условие, вопрос, решение, ответ. Коллективное обсуждение: анализ реальной ситуации, представленной с помощью рисунка, иллюстрации, текста, таблицы, схемы (описание ситуации, что известно, что не известно; условие задачи, вопрос задачи). Обобщение представлений о текстовых задачах, решаемых с помощью действий сложения и вычитания («на сколько больше/меньше», «сколько всего», «сколько осталось»). Различение текста и текстовой задачи. Соотнесение текста задачи и её модели. Моделирование: описание словами и с помощью предметной модели сюжетной ситуации и математического отношения. Иллюстрация практической ситуации с использованием счётного материала. Решение текстовой задачи с помощью дидактического материала. Объяснение выбора арифметического действия для решения, иллюстрация хода решения, выполнения действия на модели</p>
<p>Пространственные отношения и геометрические фигуры (20 ч)</p>	<p>Расположение предметов и объектов на плоскости, в пространстве: слева/справа, сверху/снизу, между; установление пространственных отношений. Распознавание объекта и его отражения. Геометрические фигуры: распознавание круга, треугольника, прямоугольника, отрезка. Построение отрезка, квадрата, треугольника с помощью линейки; измерение длины отрезка в сантиметрах. Длина стороны прямоугольника, квадрата, треугольника. Изображение</p>	<p>Распознавание и называние известных геометрических фигур, обнаружение в окружающем мире их моделей. Дифференциация понятий «Геометрическая фигура» и «модель геометрической фигуры». Игровые упражнения: «Угадай фигуру по описанию», «Расположи фигуры в заданном порядке», «Найди модели фигур в классе» и т. п. Практическая деятельность: графические и измерительные действия в работе с карандашом и линейкой: копирование, рисование фигур по инструкции. Анализ изображения (узора, геометрической фигуры), называние элементов узора, геометрической фигуры. Творческие задания: узоры и орнаменты. Составление инструкции изображения узора, линии (по клеткам). Составление пар: объект и его отражение. Практические работы: измерение длины отрезка, ломаной, длины стороны квадрата, сторон прямоугольника. Комментирование хода и результата работы; установление соответствия результата и поставленного вопроса. Ориентировка в пространстве и на плоскости (классной доски, листа бумаги, страницы учебника и т. д.). Установление направления, прокладывание маршрута.</p>

	<p>прямоугольника, квадрата, треугольника.</p>	<p>Учебный диалог по заданному алгоритму: обсуждение свойств геометрических фигур (прямоугольника и др.); сравнение геометрических фигур (по форме, размеру); сравнение отрезков по длине. Предметное моделирование заданной фигуры из различных материалов (бумаги, палочек, трубочек, проволоки и пр.), составление из других геометрических фигур.</p>
<p>Математическая информация (16 ч)</p>	<p>Сбор данных об объекте по образцу. Характеристики объекта, группы объектов (количество, форма, размер); выбор предметов по образцу (по заданным признакам). Группировка объектов по заданному признаку. Закономерность в ряду заданных объектов: её обнаружение, продолжение ряда. Верные (истинные) и неверные (ложные) предложения, составленные относительно заданного набора математических объектов. Чтение таблицы (содержащей не более четырёх данных); извлечение данного из строки, столбца; внесение одного-двух данных в таблицу. Чтение рисунка, схемы 1—2 числовыми данными (значениями данных величин). Выполнение 1—3-шаговых инструкций, связанных с вычислениями, измерением длины,</p>	<p>Коллективное наблюдение: распознавание в окружающем мире ситуаций, которые целесообразно сформулировать на языке математики и решить математическими средствами. Наблюдение за числами в окружающем мире, описание словами наблюдаемых фактов, закономерностей. Ориентировка в книге, на странице учебника, использование изученных терминов для описания положения рисунка, числа, задания и пр. на странице, на листе бумаги. Работа с наглядностью — рисунками, содержащими математическую информацию. Формулирование вопросов и ответов по рисунку (иллюстрации, модели). Упорядочение математических объектов с опорой на рисунок, сюжетную ситуацию и пр. Дифференцированное задание: составление предложений, характеризующих положение одного предмета относительно другого. Моделирование отношения («больше», «меньше», «равно»), переместительное свойство сложения. Работа в парах/группах: поиск общих свойств групп предметов (цвет, форма, величина, количество, назначение и др.). Таблица как способ представления информации, полученной из повседневной жизни (расписания, чеки, меню и т.д.). Знакомство с логической конструкцией «Если ..., то ...». Верно или неверно: формулирование и проверка предложения.</p>

	построением геометрических фигур.	
Резерв⁴(10 ч)		

1 КЛАСС(132 ЧАСА)(непродолжительное обучение)

Тема, раздел курса, примерное количество часов⁵	Предметное содержание	Методы и формы организации обучения. Характеристика деятельности обучающихся
Числа (20ч)	<p>Числа от 1 до 9: различение, чтение, запись.</p> <p>Единица счёта. Десяток. Счёт предметов, запись результата цифрами.</p> <p>Порядковый номер объекта при заданном порядке счёта. Сравнение чисел, сравнение групп предметов по количеству: больше, меньше, столько же.</p> <p>Число и цифра 0 при измерении, вычислении. Числа в пределах 20: чтение, запись, сравнение.</p> <p>Однозначные и двузначные числа.</p> <p>Увеличение (уменьшение) числа на</p>	<p>Игровые упражнения по различению количества предметов (зрительно, на слух, установлением соответствия), числа и цифры, представлению чисел словесно и письменно.</p> <p>Работа в парах/группах с использованием различного счетного материала.</p> <p>Формулирование ответов на вопросы: «Сколько?», «Который по счёту?», «На сколько больше?», «На сколько меньше?», «Что получится, если увеличить/уменьшить количество на 1, на 2?» — по образцу и самостоятельно.</p> <p>Определение последовательности чисел на числовой прямой: предшествующий, последующий, перед, за, между.</p> <p>Знакомство со способами измерения, с линейкой. Правильное положение линейки при выполнении заданий по черчению простейших линий и фигур.</p> <p>Практические работы по определению длин предложенных предметов с помощью заданной мерки, по определению длины в шагах, в других условных единицах. Поэлементное сравнение групп чисел. Словесное</p>

⁴ Резервные часы могут быть использованы с учётом особенностей контингента класса, в котором ведётся обучение.

⁵ Выделенное количество учебных часов на изучение разделов носит рекомендательный характер и может быть скорректировано для обеспечения возможности реализации идеи дифференциации содержания обучения с учётом особенностей организационной формы обучения, уровня подготовки обучающихся и особенностей структуры и степени выраженности речевого дефекта.

	несколько единиц.	описание группы предметов, ряда чисел по заданным опорам (шаблоны описаний). Чтение и запись по образцу и самостоятельно групп чисел, геометрических фигур в заданном и самостоятельно установленном порядке. Обсуждение: назначение знаков в математике, обобщение представлений. Цифры; знаки сравнения, равенства, арифметических действий. Устная работа: счёт единицами в разном порядке, чтение, упорядочение однозначных и двузначных чисел; счёт по 2, по 5. Работа с таблицей чисел: наблюдение, установление закономерностей в расположении чисел. Коллективная работа Формулирование вопросов, связанных с порядком чисел, увеличением/уменьшением числа на несколько единиц, установлением закономерности в ряду чисел. Моделирование учебных ситуаций, связанных с применением представлений о числе в практических ситуациях. Письмо цифр.
Величины (7 ч)	Длина и её измерение с помощью заданной мерки. Сравнение без измерения: выше — ниже, шире — уже, длиннее — короче, старше — моложе, тяжелее — легче. Единицы длины: сантиметр, дециметр; установление соотношения между ними.	Знакомство с приборами для измерения величин. Линейка как простейший инструмент измерения длины. Наблюдение действия измерительных приборов. Понимание назначения и необходимости использования величин в жизни. Использование линейки для измерения длины отрезка. Коллективная работа по различению и сравнению величин.
Арифметические действия (40 ч)	Сложение и вычитание чисел в пределах 20. Названия компонентов действий, результатов действий сложения, вычитания. Знаки сложения и вычитания, названия компонентов действия. Таблица сложения. Переместительное свойство сложения.	Учебный диалог: «Сравнение практических (жизненных) ситуаций, требующих записи одного и того же арифметического действия, разных арифметических действий». Практическая работа с числовым выражением: запись, чтение, приведение примера (с помощью учителя или по образцу), иллюстрирующего смысл арифметического действия. Обсуждение приёмов сложения, вычитания: нахождение значения суммы и разности на основе состава числа, с использованием числовой ленты, по частям и др. Использование разных способов подсчёта суммы и разности, использование

	<p>Вычитание как действие, обратное сложению. Неизвестное слагаемое. Сложение одинаковых слагаемых. Счёт по 2, по 3, по 5. Прибавление и вычитание нуля. Сложение и вычитание чисел без перехода и с переходом через десяток. Вычисление суммы, разности трёх чисел.</p>	<p>переместительного свойства при нахождении суммы. Пропедевтика исследовательской работы: перестановка слагаемых при сложении (обсуждение практических учебных ситуаций). Моделирование. Иллюстрация с помощью предметной модели переместительного свойства сложения, способа нахождения неизвестного слагаемого. Под руководством педагога выполнение счёта с использованием заданной единицы счёта. Работа в парах/группах: проверка правильности вычисления с использованием раздаточного материала, линейки, модели действия, по образцу; обнаружение общего и различного в записи арифметических действий, одного и того же действия с разными числами. Дидактические игры и упражнения, связанные с выбором, составлением сумм, разностей с заданным результатом действия; сравнением значений числовых выражений (без вычислений), по результату действия.</p>
<p>Текстовые задачи (20 ч)</p>	<p>Текстовая задача: структурные элементы, составление текстовой задачи по образцу. Зависимость между данными и искомой величиной в текстовой задаче. Выбор и запись арифметического действия для получения ответа на вопрос. Текстовая сюжетная задача в одно действие: запись решения, ответа задачи. Обнаружение недостающего элемента задачи, дополнение текста задачи числовыми данными (по иллюстрации, смыслу задачи, её решению)</p>	<p>Составные части текстовой задачи: условие, вопрос, решение, ответ. Коллективное обсуждение: анализ реальной ситуации, представленной с помощью рисунка, иллюстрации, текста, таблицы, схемы (описание ситуации, что известно, что не известно; условие задачи, вопрос задачи). Обобщение представлений о текстовых задачах, решаемых с помощью действий сложения и вычитания («на сколько больше/меньше», «сколько всего», «сколько осталось»). Различение текста и текстовой задачи. Соотнесение текста задачи и её модели. Моделирование: описание словами и с помощью предметной модели сюжетной ситуации и математического отношения. Иллюстрация практической ситуации с использованием счётного материала. Решение текстовой задачи с помощью дидактического материала. Объяснение выбора арифметического действия для решения, иллюстрация хода решения, выполнения действия на модели</p>

<p>Пространственные отношения и геометрические фигуры (20 ч)</p>	<p>Расположение предметов и объектов на плоскости, в пространстве: слева/ справа, сверху/снизу, между; установление пространственных отношений. Распознавание объекта и его отражения. Геометрические фигуры: распознавание круга, треугольника, прямоугольника, отрезка. Построение отрезка, квадрата, треугольника с помощью линейки; измерение длины отрезка в сантиметрах. Длина стороны прямоугольника, квадрата, треугольника. Изображение прямоугольника, квадрата, треугольника.</p>	<p>Распознавание и называние известных геометрических фигур, обнаружение в окружающем мире их моделей. Дифференциация понятий «Геометрическая фигура» и «модель геометрической фигуры». Игровые упражнения: «Угадай фигуру по описанию», «Расположи фигуры в заданном порядке», «Найди модели фигур в классе» и т. п.</p> <p>Практическая деятельность: графические и измерительные действия в работе с карандашом и линейкой: копирование, рисование фигур по инструкции.</p> <p>Анализ изображения (узора, геометрической фигуры), называние элементов узора, геометрической фигуры.</p> <p>Творческие задания: узоры и орнаменты. Составление инструкции изображения узора, линии (по клеткам). Составление пар: объект и его отражение.</p> <p>Практические работы: измерение длины отрезка, ломаной, длины стороны квадрата, сторон прямоугольника. Комментирование хода и результата работы; установление соответствия результата и поставленного вопроса.</p> <p>Ориентировка в пространстве и на плоскости (классной доски, листа бумаги, страницы учебника и т. д.). Установление направления, прокладывание маршрута.</p> <p>Учебный диалог по заданному алгоритму: обсуждение свойств геометрических фигур (прямоугольника и др.); сравнение геометрических фигур (по форме, размеру); сравнение отрезков по длине.</p> <p>Предметное моделирование заданной фигуры из различных материалов (бумаги, палочек, трубочек, проволоки и пр.), составление из других геометрических фигур.</p>
<p>Математическая информация (15 ч)</p>	<p>Сбор данных об объекте по образцу. Характеристики объекта, группы объектов (количество, форма, размер); выбор предметов по образцу (по заданным признакам). Группировка объектов по заданному признаку. Закономерность в ряду заданных объектов: её обнаружение,</p>	<p>Коллективное наблюдение: распознавание в окружающем мире ситуаций, которые целесообразно сформулировать на языке математики и решить математическими средствами.</p> <p>Наблюдение за числами в окружающем мире, описание словами наблюдаемых фактов, закономерностей.</p> <p>Ориентировка в книге, на странице учебника, использование изученных терминов для описания положения рисунка, числа, задания и пр. на странице, на листе бумаги.</p> <p>Работа с наглядностью — рисунками, содержащими математическую информацию. Формулирование вопросов и ответов по рисунку (иллюстрации,</p>

	<p>продолжение ряда. Верные (истинные) и неверные (ложные) предложения, составленные относительно заданного набора математических объектов. Чтение таблицы (содержащей не более четырёх данных); извлечение данного из строки, столбца; внесение одного-двух данных в таблицу. Чтение рисунка, схемы 1—2 числовыми данными (значениями данных величин). Выполнение 1—3-шаговых инструкций, связанных с вычислениями, измерением длины, построением геометрических фигур.</p>	<p>модели). Упорядочение математических объектов с опорой на рисунок, сюжетную ситуацию и пр. Дифференцированное задание: составление предложений, характеризующих положение одного предмета относительно другого. Моделирование отношения («больше», «меньше», «равно»), переместительное свойство сложения. Работа в парах/группах: поиск общих свойств групп предметов (цвет, форма, величина, количество, назначение и др.). Таблица как способ представления информации, полученной из повседневной жизни (расписания, чеки, меню и т.д.). Знакомство с логической конструкцией «Если ..., то ...». Верно или неверно: формулирование и проверка предложения.</p>
<p>Резерв⁶(10 ч)</p>		

⁶ Резервные часы могут быть использованы с учётом особенностей контингента класса, в котором ведётся обучение.

2 КЛАСС(136ЧАСОВ)

Тема, раздел курса, примерное количество часов	Предметное содержание	Методы и формы организации обучения. Характеристика деятельности обучающихся
Числа (10 ч)	<p>Числа в пределах 100: чтение, запись, десятичный состав, сравнение. Запись равенства, неравенства. Увеличение/уменьшение числа на несколько единиц/десятков; разностное сравнение чисел. Чётные и нечётные числа. Представление чисел в виде суммы разрядных слагаемых. Работа с математической терминологией (однозначное, двузначное, чётное-нечётное число; число и цифра; компоненты арифметического действия, их название).</p>	<p>Устная и письменная работа с числами: чтение, составление, сравнение, изменение; счёт единицами, двойками, тройками от заданного числа в порядке убывания/возрастания. Оформление математических записей. Учебный диалог: формулирование предположения о результате сравнения чисел, его словесное объяснение (устно, письменно). Запись общего свойства группы чисел. Характеристика одного числа (величины, геометрической фигуры) из группы. Практическая работа: установление математического отношения («больше/меньше на ...», «больше/меньше в ...») в житейской ситуации (сравнение по возрасту, массе и др.). Работа в парах/группах. Проверка правильности выбора арифметического действия, соответствующего отношению «больше на ...», «меньше на ...» (с помощью предметной модели, сюжетной ситуации). Учебная беседа: обсуждение возможности представления числа разными способами (предметная модель, запись словами, с помощью таблицы разрядов, в виде суммы разрядных слагаемых). Работа в парах: ответ на вопросы: «Что такое знаки?», «Какие знаки вы знаете?», «Зачем нужны знаки в жизни, как они используются в математике?» (цифры, знаки, сравнения, равенства, арифметических действий, скобки). Игры-соревнования, связанные с подбором чисел, обладающих заданным свойством, нахождением общего, различного в группах чисел, распределением чисел на группы по существенному основанию. Дифференцированное задание: работа с наглядностью — использование различных опор (таблиц, схем) для формулирования ответа на вопрос.</p>

<p>Величины (11 ч)</p>	<p>Работа с величинами: сравнение по массе (единица массы — килограмм); измерение длины (единицы длины — метр, дециметр, сантиметр, миллиметр), времени (единицы времени — час, минута). Соотношения между единицами величины (в пределах 100), решение практических задач. Измерение величин.</p>	<p>Обсуждение практических ситуаций. Различение единиц измерения одной и той же величины, установление между ними отношения (больше, меньше, равно), запись результата сравнения. Сравнение по росту, массе, возрасту в житейской ситуации и при решении учебных задач. Проектные задания с величинами, например временем: Уточнение способов измерения времени и названия приборов, измеряющих время; единицы времени установление соотношения между единицами времени: годом, месяцем, неделей, сутками; чтение расписания, графика работы; составление схемы для определения отрезка времени. Пропедевтика исследовательской работы: переход от одних единиц измерения величин к другим, обратный переход; иллюстрация перехода с помощью модели.</p>
<p>Арифметические действия (58 ч)</p>	<p>Устное сложение и вычитание чисел в пределах 100 без перехода и с переходом через разряд. Письменное сложение и вычитание чисел в пределах 100. Переместительное, сочетательное свойства сложения, их применение для вычислений. Взаимосвязь компонентов и результата действия сложения, действия вычитания. Проверка результата вычисления (реальность ответа, обратное действие). Действия умножения и деления чисел. Взаимосвязь сложения и умножения. Иллюстрация умножения с помощью предметной модели сюжетной ситуации. Названия компонентов действий умножения, деления.</p>	<p>Упражнения: различение приёмов вычисления (устные и письменные). Выбор удобного способа выполнения действия. Практическая деятельность: устные и письменные приёмы вычислений. Что такое «прикидка результата выполнения действия». Практические упражнения по прикидке результатов. Комментирование хода выполнения арифметического действия с использованием шаблонов и математической терминологии (десятки, единицы, сумма, разность и др.). Пропедевтика исследовательской работы: выполнение задания разными способами (вычисления с использованием переместительного, сочетательного свойств сложения). Объяснение с помощью счетного материала и модели приёмов нахождения суммы, разности. Знакомство с правилами и их использование (умножения на 0, на 1) при вычислении. Учебная беседа: участие в обсуждении возможных ошибок в выполнении арифметических действий. Дифференцированные задания на проведение контроля и самоконтроля. Проверка хода и результата выполнения действия по алгоритму. Оценка рациональности выбранного приёма вычисления в ходе коллективного обсуждения. Установление соответствия между математическим</p>

<p>Табличное умножение в пределах 50. Табличные случаи умножения, деления при вычислениях и решении задач. Умножение на 1, на 0 (по правилу). Переместительное свойство умножения. Взаимосвязь компонентов и результата действия умножения, действия деления. Неизвестный компонент действия сложения, действия вычитания; его нахождение. Числовое выражение: чтение, запись, вычисление значения. Порядок выполнения действий в числовом выражении, сложения и вычитания (со скобками/без скобок) в пределах 100 (не более трёх действий); нахождение его значения. Вычитание суммы из числа, числа из суммы. Вычисление суммы, разности удобным способом содержащем действия.</p>	<p>выражением и его текстовым описанием. Работа в группах: приведение примеров, иллюстрирующих смысл арифметического действия, свойства действий. Обсуждение смысла использования скобок в записи числового выражения; запись решения с помощью разных числовых выражений. Оформление математической записи: составление и проверка истинности математических утверждений относительно разностного сравнения чисел, величин (длин, масс и пр.). Работа в парах/группах: нахождение и объяснение возможных причин ошибок в составлении числового выражения, нахождении его значения. Дифференцированное задание: объяснение хода выполнения вычислений по образцу. Применение правил порядка выполнения действий; объяснение возможных ошибок. Моделирование: использование предметной модели сюжетной ситуации для составления числового выражения со скобками. Сравнение значений числовых выражений, записанных с помощью одних и тех же чисел и знаков действия, со скобками и без скобок. Выбор числового выражения, соответствующего сюжетной ситуации. Пропедевтика исследовательской работы: рациональные приёмы вычислений.</p>
--------------------------------------------------------------------------------------------------------------------------------------------------------------------------------------------------------------------------------------------------------------------------------------------------------------------------------------------------------------------------------------------------------------------------------------------------------------------------------------------------------------------------------------------------------------------------------------------------------------------------------------------------------------------------------------------------------------	-----------------------------------------------------------------------------------------------------------------------------------------------------------------------------------------------------------------------------------------------------------------------------------------------------------------------------------------------------------------------------------------------------------------------------------------------------------------------------------------------------------------------------------------------------------------------------------------------------------------------------------------------------------------------------------------------------------------------------------------------------------------------------------------------------------------------------------------------------------------------------------------------------------------------------------------------------------------------------------------------------------------------------------------------------------------------------------------------------------------------------------------------------------------

<p>Текстовые задачи (20 ч)</p>	<p>Чтение, представление текста задачи в виде рисунка, схемы или другой модели. План решения задачи в два действия, выбор соответствующих плану арифметических действий. Запись решения и ответа задачи. Решение текстовых задач на применение смысла арифметического действия (сложение, вычитание, умножение, деление). Расчётные задачи на увеличение/уменьшение величины на несколько единиц/в несколько раз. Фиксация ответа к задаче и его проверка (формулирование, проверка на достоверность, следование плану, соответствие поставленному вопросу).</p>	<p>Чтение текста задачи с учётом предлагаемого задания: найти условие и вопрос задачи. Сравнение различных текстов, ответ на вопрос: является ли текст задачей? Соотнесение текста задачи с её иллюстрацией, схемой, моделью. Составление задачи по рисунку (схеме, модели, решению). Наблюдение за изменением хода решения задачи при изменении условия (вопроса). Упражнения: поэтапное решение текстовой задачи: анализ данных, их представление на модели и использование в ходе поиска идеи решения; составление плана; составление арифметических действий в соответствии с планом; использование модели для решения, поиск другого способа и др. Получение ответа на вопрос задачи путём рассуждения (без вычислений). Учебная беседа: нахождение одной из трёх взаимосвязанных величин при решении задач бытового характера («на время», «на куплю-продажу» и пр.). Поиск разных решений одной задачи. Разные формы записи решения (оформления). Работа в парах/группах. Составление задач с заданным математическим отношением, по заданному числовому выражению. Составление модели, плана решения задачи. Назначение скобок в записи числового выражения при решении задачи. Контроль и самоконтроль при решении задач. Анализ образцов записи решения задачи по действиям и с помощью числового выражения.</p>
<p>Пространственные отношения геометрических фигуры (20 ч)</p>	<p>Распознавание и изображение геометрических фигур: точка, прямая, прямой угол, ломаная, многоугольник. Построение отрезка заданной длины с помощью линейки. Изображение на клетчатой бумаге прямоугольника с заданными длинами сторон, квадрата с заданной длиной стороны. Длина ломаной. Измерение периметра</p>	<p>Игровые упражнения: «Опиши фигуру», «Нарисуй фигуру по инструкции», «Найди модели фигур в окружающем» и т. п. Упражнение: формулирование ответов на вопросы об общем и различном геометрических фигур. Практическая работа: графические и измерительные действия при учёте взаимного расположения фигур или их частей при изображении, сравнение с образцом. Измерение расстояний с использованием заданных или самостоятельно выбранных единиц. Изображение ломаных с помощью линейки и от руки,</p>

	<p>данного/изображённого прямоугольника (квадрата), запись результата измерения в сантиметрах. Точка; конец отрезка, вершина многоугольника. Обозначение точки буквой латинского алфавита.</p>	<p>на нелинованной и клетчатой бумаге. Практические работы: определение размеров геометрических фигур на глаз, с помощью измерительных инструментов. Построение и обозначение прямоугольника с заданными длинами сторон на клетчатой бумаге. Нахождение периметра прямоугольника, квадрата, составление числового равенства при вычислении периметра прямоугольника. Конструирование геометрической фигуры из бумаги по заданному правилу или образцу. Творческие задания: оригами и т. п. Учебный диалог: расстояние как длина отрезка, нахождение и прикидка расстояний. Использование различных источников информации при определении размеров и протяжённостей.</p>
<p>Математическая информация (15 ч)</p>	<p>Нахождение, формулирование одного-двух общих признаков набора математических объектов: чисел, величин, геометрических фигур. Классификация объектов по заданному или самостоятельно установленному основанию. Закономерность в ряду чисел, геометрических фигур, объектов повседневной жизни: её объяснение с использованием математической терминологии. Верные (истинные) и неверные (ложные) утверждения, содержащие количественные, пространственные отношения, зависимости между числами/величинами. Конструирование утверждений с использованием слов «каждый», «все». Работа с таблицами: извлечение и использование для ответа на вопрос информации, представленной в</p>	<p>Распознавание в окружающем мире ситуаций, которые целесообразно сформулировать на языке математики и решить математическими средствами. Работа с информацией: чтение таблицы (расписание, график работы, схему), нахождение информации, удовлетворяющей заданному условию задачи. Коллективное составление вопросов по таблице. Работа в парах/группах. Календарь. Схемы маршрутов. Работа с информацией: анализ информации, представленной на рисунке и в тексте задания. Обсуждение правил работы с электронными средствами обучения.</p>

	<p>таблице (таблицы сложения, умножения; график дежурств, наблюдения в природе и пр.); внесение данных в таблицу. Дополнение моделей (схем, изображений) готовыми числовыми данными. Правило составления ряда чисел, величин, геометрических фигур (формулирование правила, проверка правила, дополнение ряда). Алгоритмы (приёмы, правила) устных и письменных вычислений, измерений и построения геометрических фигур. Правила работы с электронными средствами обучения.</p>	
<p>Резерв (2 ч)</p>		

3 КЛАСС(136ЧАСОВ)

Тема, раздел курса, примерное количество часов	Предметное содержание	Методы и формы организации обучения. Характеристика деятельности обучающихся
Числа (10 ч)	<p>Числа в пределах 1000: чтение, запись, сравнение, представление в виде суммы разрядных слагаемых.</p> <p>Равенства и неравенства: чтение, составление, установление истинности (верное/неверное).</p> <p>Увеличение/уменьшение числа в несколько раз.</p> <p>Кратное сравнение чисел.</p> <p>Свойства чисел.</p>	<p>Устная и письменная работа с числами: составление и чтение, сравнение и упорядочение, представление в виде суммы разрядных слагаемых и дополнение до заданного числа; выбор чисел с заданными свойствами (число единиц разряда, чётность и т. д.).</p> <p>Практическая работа: различение, называние и запись (списывание) математических терминов, знаков; их использование на письме и в речи при формулировании вывода, объяснении ответа, ведении математических записей.</p> <p>Работа в парах/группах. Обнаружение и проверка общего свойства группы чисел, поиск уникальных свойств числа из группы чисел.</p> <p>Упражнения: использование латинских букв для записи свойств арифметических действий, обозначения геометрических фигур.</p> <p>Игры-соревнования, связанные с анализом математического текста, распределением чисел (других объектов) на группы по одному-двум существенным основаниям, представлением числа разными способами (в виде предметной модели, суммы разрядных слагаемых, словесной или цифровой записи), использованием числовых данных для построения утверждения, математического текста с числовыми данными (например, текста объяснения) и проверки его истинности.</p>
Величины (10 ч)	<p>Масса (единица массы — грамм); соотношение между килограммом и граммом; отношение «тяжелее/легче на/в».</p> <p>Стоимость (единицы — рубль, копейка); установление отношения</p>	<p>Учебная беседа: обсуждение практических ситуаций, в которых требуется измерения чего-либо.</p> <p>Способы измерения, инструменты и приспособления для измерения (повторение и уточнение материалов других учебных курсов).</p> <p>Единицы измерения.</p> <p>Ситуации необходимого перехода от одних единиц измерения величины к</p>

	<p>«дороже/дешевле на/в».</p> <p>Соотношение «цена, количество, стоимость» в практической ситуации.</p> <p>Время (единица времени — секунда); установление отношения «быстрее/медленнее на/в».</p> <p>Соотношение «начало, окончание, продолжительность события» в практической ситуации.</p> <p>Длина (единица длины — миллиметр, километр); соотношение между величинами в пределах тысячи.</p> <p>Площадь (единицы площади — квадратный метр, квадратный сантиметр, квадратный дециметр).</p> <p>Расчёт времени. Соотношение «начало, окончание, продолжительность события» в практической ситуации.</p> <p>Соотношение «больше/меньше на/в» в ситуации сравнения предметов и объектов на основе измерения величин.</p>	<p>другим. Установление отношения (больше, меньше, равно) между значениями величины, представленными в разных единицах. Применение соотношений между величинами в ситуациях купли-продажи, движения, работы. Прикидка значения величины на глаз, проверка измерением, расчётами.</p> <p>Моделирование: использование предметной модели для иллюстрации зависимости между величинами (больше/меньше), хода выполнения арифметических действий с величинами (сложение, вычитание, увеличение/уменьшение в несколько раз) в случаях, сводимых к устным вычислениям.</p> <p>Комментирование. Представление значения величины в заданных единицах, комментирование перехода от одних единиц к другим (однородным).</p> <p>Пропедевтика исследовательской работы: определять с помощью цифровых и аналоговых приборов, измерительных инструментов длину, массу, время; выполнять прикидку и оценку результата измерений; определять продолжительность события</p>
<p>Арифметические действия (48 ч)</p>	<p>Устные вычисления, сводимые к действиям в пределах 100 (табличное и внетабличное умножение, деление, действия с круглыми числами).</p> <p>Письменное сложение, вычитание чисел в пределах 1000. Действия с числами 0 и 1.</p> <p>Взаимосвязь умножения и деления.</p> <p>Письменное умножение в столбик, письменное деление уголком.</p> <p>Письменное умножение, деление на</p>	<p>Упражнения: устные и письменные приёмы вычислений.</p> <p>Устное вычисление в случаях, сводимых к действиям в пределах 100 (действия с десятками, сотнями, умножение и деление на 1, 10, 100).</p> <p>Действия с числами 0 и 1.</p> <p>Прикидка результата выполнения действия.</p> <p>Комментирование хода вычислений с использованием математической терминологии. Применение правил порядка выполнения действий в предложенной ситуации и при конструирование числового выражения с заданным порядком выполнения действий. Сравнение числовых выражений без вычислений.</p> <p>Упражнение на самоконтроль: обсуждение возможных ошибок в</p>

	<p>однозначное число в пределах 1000. Проверка результата вычисления (прикидка или оценка результата, обратное действие, применение алгоритма, использование калькулятора).</p> <p>Переместительное, сочетательное свойства сложения, умножения при вычислениях.</p> <p>Нахождение неизвестного компонента арифметического действия.</p> <p>Порядок действий в числовом выражении, значение числового выражения, содержащего несколько действий (со скобками/без скобок), с вычислениями в пределах 1000.</p> <p>Однородные величины: сложение и вычитание.</p> <p>Равенство с неизвестным числом, записанным буквой.</p> <p>Умножение и деление круглого числа на однозначное число.</p> <p>Умножение суммы на число. Деление трёхзначного числа на однозначное уголком. Деление суммы на число.</p>	<p>вычисления по алгоритму, при нахождении значения числового выражения. Оценка рациональности вычисления. Проверка хода и результата выполнения действия.</p> <p>Дифференцированное задание: приведение примеров, иллюстрирующих смысл деления с остатком, интерпретацию результата деления в практической ситуации.</p> <p>Оформление математической записи: составление и проверка правильности математических утверждений относительно набора математических объектов (чисел, величин, числовых выражений, геометрических фигур).</p> <p>Наблюдение закономерностей, общего и различного в ходе выполнения действий одной ступени (сложения-вычитания, умножения-деления).</p> <p>Моделирование: использование предметных моделей для объяснения способа (приёма) нахождения неизвестного компонента арифметического действия.</p> <p>Упражнения: алгоритмы сложения и вычитания трёхзначных чисел, деления с остатком, установления порядка действий при нахождении значения числового выражения.</p> <p>Работа в парах/группах. Составление инструкции умножения/деления на круглое число, деления чисел подбором.</p>
<p>Текстовые задачи (31 ч)</p>	<p>Работа с текстовой задачей: анализ данных и отношений, представление на модели, планирование хода решения задач, решение арифметическим способом. Задачи на понимание смысла арифметических действий (в том числе деления с остатком), отношений (больше/меньше на/в), зависимостей</p>	<p>Моделирование: составление и использование модели (рисунок, схема, таблица, диаграмма, краткая запись) на разных этапах решения задачи.</p> <p>Учебный диалог: нахождение одной из трёх взаимосвязанных величин при решении задач («на движение», «на работу» и пр.).</p> <p>Работа в парах/группах. Решение задач с косвенной формулировкой условия, задач на деление с остатком, задач, иллюстрирующих смысл умножения суммы на число; оформление разных способов решения задачи (например, приведение к единице, кратное сравнение); поиск всех</p>

	<p>(купля-продажа, расчёт времени, количества), на сравнение (разностное, кратное). Запись решения задачи по действиям и с помощью числового выражения. Проверка решения и оценка полученного результата.</p> <p>Доля величины: половина, четверть в практической ситуации; сравнение долей одной величины.</p>	<p>решений.</p> <p>Комментирование. Описание хода рассуждения для решения задачи: по вопросам, с комментированием, составлением выражения.</p> <p>Упражнения на контроль и самоконтроль при решении задач. Анализ образцов записи решения задачи по действиям и с помощью числового выражения.</p> <p>Моделирование: восстановление хода решения задачи по числовому выражению или другой записи её решения. Сравнение задач.</p> <p>Формулирование полного и краткого ответа к задаче, анализ возможности другого ответа или другого способа его получения.</p> <p>Практическая работа: нахождение доли величины.</p> <p>Сравнение долей одной величины</p>
<p>Пространственные отношения геометрические фигуры (20 ч)</p>	<p>Конструирование геометрических фигур (разбиение фигуры на части, составление фигуры из частей).</p> <p>Периметр многоугольника: измерение, вычисление, запись равенства.</p> <p>Измерение площади, запись результата измерения в квадратных сантиметрах.</p> <p>Вычисление площади прямоугольника (квадрата) с заданными сторонами, запись равенства.</p> <p>Изображение на клетчатой бумаге прямоугольника с заданным значением площади. Сравнение площадей фигур с помощью наложения.</p>	<p>Исследование объектов окружающего мира: сопоставление их с изученными геометрическими формами.</p> <p>Комментирование хода и результата поиска информации о площади и способах её нахождения. Формулирование и проверка истинности утверждений о значениях геометрических величин.</p> <p>Упражнение: графические и измерительные действия при построении прямоугольников, квадратов с заданными свойствами (длина стороны, значение периметра, площади); определение размеров предметов на глаз с последующей проверкой — измерением.</p> <p>Пропедевтика исследовательской работы: сравнение фигур по площади, периметру, сравнение однородных величин.</p> <p>Нахождение площади прямоугольника, квадрата, составление числового равенства при вычислении площади прямоугольника (квадрата).</p> <p>Конструирование из бумаги геометрической фигуры с заданной длиной стороны (значением периметра, площади). Мысленное представление и экспериментальная проверка возможности конструирования заданной геометрической фигуры.</p> <p>Учебный диалог: соотношение между единицами площади, последовательность действий при переходе от одной единицы площади к другой.</p>

<p>Математическая информация (15 ч)</p>	<p>Классификация объектов по двум признакам. Верные (истинные) и неверные (ложные) утверждения: конструирование, проверка. Логические рассуждения со связками «если ..., то ...», «поэтому», «значит». Работа с информацией: извлечение и использование для выполнения заданий информации, представленной в таблицах с данными о реальных процессах и явлениях окружающего мира (например, расписание уроков, движения автобусов, поездов); внесение данных в таблицу; дополнение чертежа данными. Таблицы сложения и умножения: заполнение на основе результатов счёта. Формализованное описание последовательности действий (инструкция, план, схема, алгоритм). Алгоритмы (правила) устных и письменных вычислений (сложение, вычитание, умножение, деление), порядка действий в числовом выражении, нахождения периметра и площади, построения геометрических фигур. Столбчатая диаграмма: чтение, использование данных для решения учебных и практических задач. Алгоритмы изучения материала,</p>	<p>Работа в группах: подготовка суждения о взаимосвязи изучаемых математических понятий и фактов окружающей действительности. Примеры ситуаций, которые целесообразно формулировать на языке математики, объяснять и доказывать математическими средствами. Оформление математической записи. Дифференцированное задание: составление утверждения на основе информации, представленной в текстовой форме, использование связок «если ..., то ...», «поэтому», «значит». Оформление результата вычисления по алгоритму. Использование математической терминологии для описания сюжетной ситуации, отношений и зависимостей. Практические работы по установлению последовательности событий, действий, сюжета, выбору и проверке способа действия в предложенной ситуации для разрешения проблемы (или ответа на вопрос). Моделирование предложенной ситуации, нахождение и представление в тексте или графически всех найденных решений. Работа с алгоритмами: воспроизведение, восстановление, использование в общих и частных случаях алгоритмов устных и письменных вычислений (сложение, вычитание, умножение, деление), порядка действий в числовом выражении, нахождения периметра и площади прямоугольника; оценки результатов собственной работы. Работа с информацией: чтение, сравнение, интерпретация, использование в решении данных, представленных в табличной форме (на диаграмме). Работа в парах/группах. Работа по заданному алгоритму. Установление соответствия между разными способами представления информации (иллюстрация, текст, таблица). Дополнение таблиц сложения, умножения. Решение простейших комбинаторных и логических задач. Учебный диалог: символы, знаки, пиктограммы; их использование в повседневной жизни и в математике. Составление правил работы с известными электронными средствами обучения (ЭФУ, тренажёры и др.).</p>
------------------------------------------------	-----------------------------------------------------------------------------------------------------------------------------------------------------------------------------------------------------------------------------------------------------------------------------------------------------------------------------------------------------------------------------------------------------------------------------------------------------------------------------------------------------------------------------------------------------------------------------------------------------------------------------------------------------------------------------------------------------------------------------------------------------------------------------------------------------------------------------------------------------------------------------------------------------------------------------------------------------------------------------------------------------------------------------------------	-----------------------------------------------------------------------------------------------------------------------------------------------------------------------------------------------------------------------------------------------------------------------------------------------------------------------------------------------------------------------------------------------------------------------------------------------------------------------------------------------------------------------------------------------------------------------------------------------------------------------------------------------------------------------------------------------------------------------------------------------------------------------------------------------------------------------------------------------------------------------------------------------------------------------------------------------------------------------------------------------------------------------------------------------------------------------------------------------------------------------------------------------------------------------------------------------------------------------------------------------------------------------------------------------------------------------------------------------------------------------------------------------------------------------------------------------------------------------------------------------------------------------------------------------------------------------------------------------------------------------------------------------------------------------------------------------------------------------------------------------------------------------------------------------------------------------------------------------------------------------------------------------------------------------

	выполнения заданий на доступных электронных средствах обучения.	
Резерв (2 ч)		

4 КЛАСС(136ЧАСОВ)

Тема, раздел курса, примерное количество часов	Предметное содержание	Методы и формы организации обучения. Характеристика деятельности обучающихся
Числа (11 ч)	<p>Числа в пределах миллиона: чтение, запись, поразрядное сравнение, упорядочение.</p> <p>Число, большее или меньшее данного числа на заданное число разрядных единиц, в заданное число раз.</p> <p>Свойства многозначного числа.</p> <p>Дополнение числа до заданного круглого числа.</p>	<p>Упражнения: устная и письменная работа с числами: запись многозначного числа, его представление в виде суммы разрядных слагаемых; классы и разряды; выбор чисел с заданными свойствами (число разрядных единиц, чётность и т. д.).</p> <p>Моделирование и конструирование многозначных чисел, характеристика классов и разрядов многозначного числа.</p> <p>Учебная беседа: формулирование и проверка истинности утверждения о числе. Запись числа, обладающего заданным свойством. Называние и объяснение свойств числа: чётное/нечётное, круглое, трёх- (четырёх-, пяти-, шести-) значное; ведение математических записей.</p> <p>Работа в парах/группах. Упорядочение многозначных чисел.</p> <p>Классификация чисел по одному-двум основаниям. Определение общего свойства группы чисел.</p> <p>Практические работы: установление правила, по которому составлен ряд чисел, продолжение ряда, заполнение пропусков в ряду чисел; описание положения числа в ряду чисел.</p>
Величины (12 ч)	<p>Величины: сравнение объектов по массе, длине, площади, вместимости.</p> <p>Единицы массы — центнер, тонна; соотношения между единицами массы.</p> <p>Единицы времени (сутки, неделя, месяц, год, век), соотношение между ними.</p> <p>Календарь.</p> <p>Единицы длины (миллиметр,</p>	<p>Обсуждение практических ситуаций. Распознавание величин, характеризующих процесс движения (скорость, время, расстояние), работы (производительность труда, время работы, объём работ). Установление зависимостей между величинами. Упорядочение по скорости, времени, массе.</p> <p>Моделирование: составление схемы движения, работы.</p> <p>Комментирование. Представление значения величин в разных единицах, пошаговый переход от более крупных единиц к более мелким.</p> <p>Практические работы: сравнение величин и выполнение действий</p>

	<p>сантиметр, дециметр, метр, километр), площади (квадратный метр, квадратный дециметр, квадратный сантиметр), вместимости (литр), скорости (километры в час, метры в минуту, метры в секунду); соотношение между единицами в пределах 100 000. Доля величины времени, массы, длины.</p>	<p>(увеличение/уменьшение на/в) с величинами. Выбор и использование соответствующей ситуации единицы измерения. Нахождение доли величины на основе содержательного смысла. Дифференцированное задание: оформление математической записи: запись в виде равенства (неравенства) результата разностного, кратного сравнения величин, увеличения/уменьшения значения величины в несколько раз. Пропедевтика исследовательской работы: определять с помощью цифровых и аналоговых приборов массу предмета, температуру (например, воды, воздуха в помещении), скорость движения транспортного средства; определять с помощью измерительных сосудов вместимость; выполнять прикидку и оценку результата измерений.</p>
<p>Арифметические действия (37 ч)</p>	<p>Письменное сложение, вычитание многозначных чисел в пределах миллиона. Письменное умножение, деление многозначных чисел на однозначное/двузначное число; деление с остатком (запись уголком) в пределах 100 000. Умножение/деление на 10, 100, 1000. Свойства арифметических действий и их применение для вычислений. Поиск значения числового выражения, содержащего несколько действий в пределах 100 000. Проверка результата вычислений, в том числе с помощью калькулятора. Равенство, содержащее неизвестный компонент арифметического действия: запись, нахождение неизвестного компонента. Умножение и деление величины на однозначное число.</p>	<p>Упражнения: устные вычисления в пределах ста и случаях, сводимых к вычислениям в пределах ста. Алгоритмы письменных вычислений. Комментирование хода выполнения арифметического действия по алгоритму, нахождения неизвестного компонента арифметического действия. Учебный диалог: обсуждение допустимого результата выполнения действия на основе зависимости между компонентами и результатом действия (сложения, вычитания, умножения, деления). Упражнения: прогнозирование возможных ошибок в вычислениях по алгоритму, при нахождении неизвестного компонента арифметического действия. Задания на проведение контроля и самоконтроля. Проверка хода (соответствие алгоритму, частные случаи выполнения действий) и результата действия. Применение приёмов устных вычислений, основанных на знании свойств арифметических действий и состава числа. Проверка правильности нахождения значения числового выражения (с опорой на правила установления порядка действий, алгоритмы выполнения арифметических действий, прикидку результата). Работа в группах: приведение примеров, иллюстрирующих смысл и ход выполнения арифметических действий, свойства действий. Практические работы: выполнение сложения и вычитания по алгоритму в</p>

		<p>пределах 100 000; выполнение умножения и деления. Умножение и деление круглых чисел (в том числе на 10, 100, 1000). Использование букв для обозначения чисел, неизвестного компонента действия. Поиск значения числового выражения, содержащего 3—4 действия (со скобками, без скобок).</p> <p>Наблюдение: примеры рациональных вычислений.</p> <p>Использование свойств арифметических действий для удобства вычислений.</p> <p>Работа в парах/группах. Применение разных способов проверки правильности вычислений. Использование калькулятора для практических расчётов. Прикидка и оценка результатов вычисления (реальность ответа, прикидка, последняя цифра результата, обратное действие, использование калькулятора).</p>
<p>Текстовые задачи (21 ч)</p>	<p>Работа с текстовой задачей, решение которой содержит 2—3 действия: анализ, представление на модели; планирование и запись решения; проверка решения и ответа.</p> <p>Анализ зависимостей, характеризующих процессы: движения (скорость, время, пройденный путь), работы (производительность, время, объём работы), купли-продажи (цена, количество, стоимость) и решение соответствующих задач.</p> <p>Задачи на установление времени (начало, продолжительность и окончание события), расчёта количества, расхода, изменения.</p> <p>Задачи на нахождение доли величины, величины по её доле. Разные способы решения некоторых видов изученных задач.</p>	<p>Моделирование текста задачи. Использование геометрических, графических образов в ходе решения задачи.</p> <p>Обсуждение способа решения задачи, формы записи решения, реальности и логичности ответа на вопрос.</p> <p>Выбор основания и сравнение задач.</p> <p>Работа в парах/группах. Решение арифметическим способом задач в 2—3 действия. Комментирование этапов решения задачи.</p> <p>Практическая работа: нахождение доли величины, величины по её доле.</p> <p>Оформление математической записи: полная запись решения текстовой задачи (модель; решение по действиям, по вопросам или с помощью числового выражения; формулировка ответа).</p> <p>Разные записи решения одной и той же задачи.</p>

	<p>Оформление решения по действиям с пояснением, по вопросам, с помощью числового выражения.</p>	
<p>Пространственные отношения геометрические фигуры (20 ч)</p>	<p>Наглядные представления о симметрии. Ось симметрии фигуры. Фигуры, имеющие ось симметрии. Окружность, круг: распознавание и изображение; построение окружности заданного радиуса.</p> <p>Построение изученных геометрических фигур с помощью линейки, угольника, циркуля.</p> <p>Пространственные геометрические фигуры (тела): шар, куб, цилиндр, конус, пирамида; их различение, называние.</p> <p>Конструирование: разбиение фигуры на прямоугольники (квадраты), составление фигур из прямоугольников/квадратов. Периметр, площадь фигуры, составленной из двух-трёх прямоугольников (квадратов).</p>	<p>Исследование объектов окружающего мира: сопоставление их с изученными геометрическими формами.</p> <p>Комментирование хода и результата поиска информации о площади и способах её нахождения. Формулирование и проверка истинности утверждений о значениях геометрических величин.</p> <p>Упражнения: графические и измерительные действия при выполнении измерений и вычислений периметра многоугольника, площади прямоугольника, квадрата, фигуры, составленной из прямоугольников.</p> <p>Практические работы: нахождение площади фигуры, составленной из прямоугольников (квадратов), сравнение однородных величин, использование свойств прямоугольника и квадрата для решения задач.</p> <p>Конструирование, изображение фигур, имеющих ось симметрии; построение окружности заданного радиуса с помощью циркуля.</p> <p>Изображение геометрических фигур с заданными свойствами.</p> <p>Учебный диалог: различение, называние фигур (прямой угол); геометрических величин (периметр, площадь).</p> <p>Комментирование хода и результата поиска информации о геометрических фигурах и их моделях в окружающем с опорой на заданный план..</p> <p>Упражнения на классификацию геометрических фигур по одному-двум основаниям.</p> <p>Определение размеров в окружающем и на чертеже на глаз и с помощью измерительных приборов.</p>

<p>Математическая информация (15 ч)</p>	<p>Работа с утверждениями: конструирование, проверка истинности; составление и проверка логических рассуждений при решении задач. Примеры и контрпримеры. Данные о реальных процессах и явлениях окружающего мира, представленные на столбчатых диаграммах, схемах, в таблицах, текстах. Сбор математических данных о заданном объекте (числе, величине, геометрической фигуре). Поиск информации в справочной литературе, сети Интернет. Запись информации в предложенной таблице, на столбчатой диаграмме. Доступные электронные средства обучения, пособия, их использование под руководством педагога и самостоятельно. Правила безопасной работы с электронными источниками информации. Алгоритмы для решения учебных и практических задач.</p>	<p>Дифференцированное задание с учетом особенностей структуры и степени тяжести речевого недоразвития: комментирование с использованием математической терминологии. Математическая характеристика предлагаемой житейской ситуации. Формулирование вопросов для поиска числовых характеристик, математических отношений и зависимостей (последовательность и продолжительность событий, положение в пространстве, формы и размеры). Работа в группах: обсуждение ситуаций использования примеров и контрпримеров. Планирование сбора данных о заданном объекте (числе, величине, геометрической фигуре). Дифференцированное задание: оформление математической записи. Представление информации в предложенной или самостоятельно выбранной форме. Установление истинности заданных и самостоятельно составленных утверждений. Практические работы: учебные задачи с точными и приближёнными данными, доступными электронными средствами обучения, пособиями. Использование простейших шкал и измерительных приборов. Учебный диалог: «Применение алгоритмов в учебных и практических ситуациях». Работа с информацией: чтение, представление, формулирование вывода относительно данных, представленных в табличной форме (на диаграмме, схеме, другой модели). Работа в парах/группах. Решение расчётных, простых комбинаторных и логических задач. Проведение математических исследований (таблица сложения и умножения, ряды чисел, закономерности). Применение правил безопасной работы с электронными источниками информации. Пропедевтика исследовательской работы: решение комбинаторных и логических задач.</p>
<p>Резерв (20 ч)</p>		

При разработке рабочей программы в тематическом планировании должны быть учтены возможности использования электронных (цифровых) образовательных ресурсов, являющихся учебно-методическими материалами (мультимедийные программы, электронные учебники и задачки, электронные библиотеки, виртуальные лаборатории, игровые программы, коллекции цифровых образовательных ресурсов), используемыми для обучения и воспитания различных групп пользователей, представленными в электронном (цифровом) виде и реализующими дидактические возможности ИКТ, содержание которых соответствует законодательству об образовании.

2.1.5. РАБОЧАЯ ПРОГРАММА УЧЕБНОГО ПРЕДМЕТА «ОКРУЖАЮЩИЙ МИР»

1) ПОЯСНИТЕЛЬНАЯ ЗАПИСКА

Рабочая программа по предмету «Окружающий мир» на уровне начального общего образования обучающихся с ТНР составлена на основе требований к результатам освоения АООП НОО, установленными ФГОС НОО обучающихся с ОВЗ, федеральной программы воспитания.

Учебный предмет «Окружающий мир» предметной области «Обществознание и естествознание» несет в себе большой развивающий потенциал: у обучающихся формируются предпосылки научного мировоззрения, познавательные интересы и способности, создаются условия для самопознания и саморазвития.

Общая цель учебного предмета «Окружающий мир» заключается в формировании начальных знаний о природе и обществе - предпосылок для изучения широкого спектра учебных предметов в основной школе.

Изучение предмета «Окружающий мир», интегрирующего знания о природе, предметном мире, обществе и взаимодействии людей в нём, соответствует потребностям и интересам обучающихся младшего школьного возраста с ТНР.

Основные задачи учебного предмета «Окружающий мир» состоят в следующем:

- формирование научного мировоззрения обучающихся;
- овладение основными представлениями об окружающем мире;
- формирование умений использовать знания об окружающем мире, о живой и неживой природе на основе систематических наблюдений за явлениями природы для осмысленной и самостоятельной организации безопасной жизни в конкретных природных и климатических условиях;
- развитие активности, любознательности и разумной предприимчивости во взаимодействии с миром живой и неживой природы;
- формирование знаний о человеке, развитие представлений о себе и круге близких людей, осознание общности и различий с другими;
- овладение первоначальными представлениями о социальной жизни: профессиональных и социальных ролях людей, об истории своей большой и малой Родины;
- формирование представлений об обязанностях и правах самого обучающегося, его роли ученика и члена своей семьи, растущего гражданина своего государства, труженика;
- формирование умения взаимодействовать со взрослыми и сверстниками, выбирая адекватную дистанцию и формы контакта, сопереживать другим и делать самостоятельный моральный выбор в обыденных ситуациях;
- практическое усвоение социальных ритуалов и форм социального взаимодействия, соответствующих возрасту и полу обучающегося, требованиям его безопасности, продуктивного взаимодействия с другими людьми, трудового взаимодействия;
- развитие стремления к достижениям в учёбе, труде, поиску друзей, способности к организации личного пространства и времени (учебного и свободного), стремления задумываться о будущем;
- овладение знаниями о характере труда людей, связанного с использованием природы;
- формирование модели безопасного поведения в условиях повседневной жизни и в различных опасных и чрезвычайных ситуациях;
- формирование психологической культуры и компетенции для обеспечения эффективного и безопасного взаимодействия в социуме;
- развитие понимания взаимосвязи и взаимозависимости жизнедеятельности человека и окружающей среды;
- сенсорное развитие обучающихся с ТНР;
- развитие процессов обобщения, систематизации, логического мышления, основываясь на анализе явлений природы и опосредуя их речью;

- развитие речи обучающихся;
- совершенствование познавательной функции речи;
- овладение знаниями о мероприятиях по охране природы на основе анализа конкретной деятельности в данной местности (крае, республике);
- воспитание гуманного отношения к живой и неживой природе, чувства милосердия, стремления к бережному отношению и охране природы;
- ознакомление обучающихся с необходимыми гигиеническими знаниями, формирование представлений о значении гигиенических навыков для здоровья и деятельности человека, формирование у обучающихся навыков личной и общественной гигиены.

Специфика учебного предмета «Окружающий мир» заключается в ярко выраженном интегрированном характере, обеспечивающим овладение природоведческими, обществоведческими, историческими знаниями, необходимыми для целостного и системного видения мира в его важнейших взаимосвязях.

Краеведческий принцип учитывается и при изучении сельскохозяйственного и промышленного производства.

2) СОДЕРЖАНИЕ УЧЕБНОГО ПРЕДМЕТА «ОКРУЖАЮЩИЙ МИР»

Структуру учебного предмета «Окружающий мир» составляют следующие разделы: «Человек и природа», «Человек и общество», «Правила безопасной жизни»:

1. Человек и природа.

Природные объекты и предметы, созданные человеком. Неживая и живая природа. Признаки предметов (цвет, форма, сравнительные размеры). Примеры явлений природы: смена времен года, снегопад, листопад, перелеты птиц, смена времени суток, рассвет, закат, ветер, дождь, гроза.

Вещество. Разнообразие веществ в окружающем мире. Примеры веществ: соль, сахар, вода, природный газ. Твёрдые тела, жидкости, газы. Простейшие практические работы с веществами, жидкостями, газами.

Звезды и планеты. Солнце. Ближайшая к нам звезда, источник света и тепла для всего живого на Земле. Земля - планета, общее представление о форме и размерах Земли. Глобус как модель Земли. Географическая карта и план. Материки и океаны, их названия, расположение на глобусе и карте. Важнейшие природные объекты своей страны, района. Ориентирование на местности. Компас.

Смена дня и ночи на Земле. Вращение Земли как причина смены дня и ночи. Времена года, их особенности (на основе наблюдений). Обращение Земли вокруг Солнца как причина смены времен года. Смена времен года в родном крае на основе наблюдений.

Погода, ее составляющие (температура воздуха, облачность, осадки, ветер). Наблюдение за погодой своего края. Предсказание погоды и его значение в жизни людей.

Формы земной поверхности: равнины, горы, холмы, овраги (общее представление, условное обозначение равнин и гор на карте). Особенности поверхности родного края (краткая характеристика на основе наблюдений).

Водоемы, их разнообразие (океан, море, река, озеро, пруд); использование человеком. Водоемы родного края (названия, краткая характеристика на основе наблюдений).

Воздух - смесь газов. Свойства воздуха. Значение воздуха для растений, животных, человека.

Вода. Свойства воды. Состояния воды, ее распространение в природе, значение для живых организмов и хозяйственной жизни человека. Круговорот воды в природе.

Полезные ископаемые, их значение в хозяйстве человека, бережное отношение людей к полезным ископаемым. Полезные ископаемые родного края (2-3 примера).

Почва, ее состав, значение для живой природы и для хозяйственной жизни человека.

Растения, их разнообразие, части растения (корень, стебель, лист, цветок, плод, семя). Условия, необходимые для жизни растения (свет, тепло, воздух, вода). Наблюдение роста

растений, фиксация изменений. Деревья, кустарники, травы. Дикорастущие и культурные растения. Роль растений в природе и жизни людей, бережное отношение человека к растениям. Растения родного края, названия и краткая характеристика на основе наблюдений.

Грибы: съедобные и ядовитые. Правила сбора грибов.

Животные, их разнообразие. Условия, необходимые для жизни животных (воздух, вода, тепло, пища). Насекомые, рыбы, птицы, звери, их отличия. Особенности питания разных животных (хищные, растительноядные, всеядные). Размножение животных (насекомые, рыбы, птицы, звери). Дикие и домашние животные. Роль животных в природе и жизни людей, бережное отношение человека к животным. Животные родного края, их названия, краткая характеристика на основе наблюдений.

Лес, луг, водоем - единство живой и неживой природы (солнечный свет, воздух, вода, почва, растения, животные). Круговорот веществ. Взаимосвязи в природном сообществе: растения - пища и укрытие для животных; животные - распространители плодов и семян растений. Влияние человека на природные сообщества. Природные сообщества родного края (2-3 примера на основе наблюдений).

Природные зоны России: общее представление, основные природные зоны (климат, растительный и животный мир, особенности труда и быта людей, влияние человека на природу изучаемых зон, охрана природы).

Человек как часть природы. Зависимость жизни человека от природы. Этическое и эстетическое значение природы в жизни человека. Освоение человеком законов жизни природы посредством практической деятельности. Народный календарь (приметы, поговорки, пословицы), определяющий сезонный труд людей.

Положительное и отрицательное влияние деятельности человека на природу (в том числе на примере окружающей местности). Правила поведения в природе. Охрана природных богатств: воды, воздуха, полезных ископаемых, растительного и животного мира. Заповедники, национальные парки, их роль в охране природы. Красная книга России, ее значение, отдельные представители растений и животных Красной книги. Посильное участие в охране природы. Личная ответственность каждого человека за сохранность природы.

Общее представление о строении тела человека. Системы органов (опорно-двигательная, пищеварительная, дыхательная, кровеносная, нервная, органы чувств), их роль в жизнедеятельности организма. Гигиена систем органов. Измерение температуры тела человека, частоты пульса. Личная ответственность каждого человека за состояние своего здоровья и здоровья окружающих его людей. Внимание, уважительное отношение к людям с ограниченными возможностями здоровья, забота о них.

2. Человек и общество.

Общество - совокупность людей, которые объединены общей культурой и связаны друг с другом совместной деятельностью во имя общей цели. Духовно-нравственные и культурные ценности - основа жизнеспособности общества.

Человек - член общества, носитель и создатель культуры. Понимание того, как складывается и развивается культура общества и каждого его члена. Общее представление о вкладе в культуру человечества традиций и религиозных воззрений разных народов. Взаимоотношения человека с другими людьми. Культура общения с представителями разных национальностей, социальных групп: проявление уважения, взаимопомощи, умения прислушиваться к чужому мнению. Внутренний мир человека: общее представление о человеческих свойствах и качествах.

Семья - самое близкое окружение человека. Семейные традиции. Взаимоотношения в семье и взаимопомощь членов семьи. Оказание посильной помощи взрослым. Забота о детях, престарелых, больных - долг каждого человека. Хозяйство семьи. Родословная. Имена и фамилии членов семьи. Составление схемы родословного древа, истории семьи. Духовно-нравственные ценности в семейной культуре народов России и мира.

Младший школьник. Правила поведения в школе, на уроке. Обращение к

педагогическому работнику. Оценка великой миссии учителя в культуре народов России и мира. Классный, школьный коллектив, совместная учеба, игры, отдых. Составление режима дня школьника.

Друзья, взаимоотношения между ними; ценность дружбы, согласия, взаимной помощи. Правила взаимоотношений со взрослыми, сверстниками, культура поведения в школе и других общественных местах. Внимание к сверстникам, одноклассникам, плохо владеющим русским языком, помощь им в ориентации в учебной среде и окружающей обстановке.

Значение труда в жизни человека и общества. Трудолюбие как общественно значимая ценность в культуре народов России и мира. Профессии людей. Личная ответственность человека за результаты своего труда и профессиональное мастерство.

Общественный транспорт. Транспорт города или села. Наземный, воздушный и водный транспорт. Правила пользования транспортом. Средства связи: почта, телеграф, телефон, электронная почта, аудио- и видеочаты, форум.

Средства массовой информации: радио, телевидение, пресса, Интернет. Избирательность при пользовании средствами массовой информации в целях сохранения духовно-нравственного здоровья.

Наша Родина - Россия, Российская Федерация. Ценностно-смысловое содержание понятий «Родина», «Отечество», «Отчизна». Государственная символика России: Государственный герб России, Государственный флаг России, Государственный гимн России, правила поведения при прослушивании гимна. Конституция - Основной закон Российской Федерации. Права ребенка.

Президент Российской Федерации - глава государства. Ответственность главы государства за социальное и духовно-нравственное благополучие граждан.

Праздник в жизни общества как средство укрепления общественной солидарности и упрочения духовно-нравственных связей между соотечественниками. Новый год, Рождество, День защитника Отечества, 8 марта, День весны и труда, День Победы, День России, День защиты детей, День народного единства, День Конституции. Праздники и памятные даты своего региона. Оформление плаката или стенной газеты к общественному празднику.

Россия на карте, государственная граница России.

Москва - столица России. Святыни Москвы - святыни России. Достопримечательности Москвы: Кремль, Красная площадь, Большой театр. Характеристика отдельных исторических событий, связанных с Москвой (основание Москвы, строительство Кремля). Герб Москвы. Расположение Москвы на карте.

Города России. Санкт-Петербург: достопримечательности (Зимний дворец, памятник Петру I - Медный всадник, разводные мосты через Неву), города Золотого кольца (по выбору).

Главный город родного края: достопримечательности, история и характеристика отдельных исторических событий, связанных с ним.

Россия - многонациональная страна. Народы, населяющие Россию, их обычаи, характерные особенности быта (по выбору).

Родной край - частица России. Родной город (населенный пункт), регион (область, край, республика): название, основные достопримечательности; музеи, театры, спортивные комплексы. Особенности труда людей родного края, их профессии. Названия разных народов, проживающих в данной местности, их обычаи, характерные особенности быта. Важные сведения из истории родного края. Святыни родного края. Проведение дня памяти выдающегося земляка.

3. Правила безопасной жизни.

Ценность здоровья и здорового образа жизни.

Режим дня обучающегося, чередование труда и отдыха в режиме дня; личная гигиена. Физическая культура, закаливание, игры на воздухе как условие сохранения и укрепления здоровья. Личная ответственность каждого человека за сохранение и укрепление своего физического и нравственного здоровья. Номера телефонов экстренной помощи. Первая

помощь при легких травмах (ушиб, порез, ожог), обмороживании, перегреве.

Дорога от дома до школы, правила безопасного поведения на дорогах, в лесу, на водоеме в разное время года. Правила пожарной безопасности, основные правила обращения с газом, электричеством, водой.

Правила безопасного поведения в природе.

Забота о здоровье и безопасности окружающих людей - нравственный долг каждого человека.

В предмете «Окружающий мир» возможно реализовывать модульно курс «Основы безопасности жизнедеятельности» (включая правила дорожного движения).

Также в содержание учебного предмета «Окружающий мир» входят темы: «Сезонные изменения в природе», «Ориентировка на местности», «Природа нашего края», «Организм человека и охрана его здоровья».

Изучение темы «Сезонные изменения в природе» осуществляется в определенной логической последовательности, отражающей реальную связь явлений природы: изменения, происходящие в неживой природе, изменения в жизни растений, охрана растений, изменения в жизни животных, охрана животных, сезонный труд людей, охрана и укрепление здоровья людей. При этом обучающиеся должны не только обращать внимание на сезонные изменения, но и усвоить закономерные связи между происходящими в природе изменениями неживой природы и изменениями в жизни растений и животных, что, в свою очередь, обуславливает изменения поведения и трудовой деятельности человека.

По теме «Ориентировка на местности» программой предусмотрено овладение основными способами ориентировки, выполнение практической деятельности по нахождению направлений на местности, знакомство с устройством компаса.

Изучение темы «Природа нашего края» предполагает знакомство с природой области (края, республики) в следующей последовательности: неживая природа, недра, почва, водоемы; живая природа: растения и их охрана, животные и их охрана, трудовая деятельность людей, использование природных богатств.

Особое внимание уделяется изучению темы «Организм человека и охрана его здоровья». Усвоение элементарных знаний об организме человека, органах и их функциях создает фундамент понимания необходимости личной и общественной гигиены, сохранения и укрепления здоровья обучающихся.

СОДЕРЖАНИЕ ОБУЧЕНИЯ В 1 (ДОПОЛНИТЕЛЬНОМ) КЛАССЕ

Особенности урока «Окружающий мир». Практическое усвоение понятия «окружающий мир».

Изменения, произошедшие в жизни детей с приходом в школу. Знакомство с классом, рабочим местом, со школой. Расположение классов и других помещений. Закрепление элементарных пространственных представлений (справа-слева, сверху-снизу).

Культура общения в семье, в школе, в общественных местах.

Педагогические работники, одноклассники, друзья, ценность добрых, уважительных отношений с ними. Обращение к педагогическому работнику, одноклассникам. Правила поведения в классе, в школе.

Учебный труд, школьные принадлежности, обязанности ученика, организация рабочего места в школе и дома (порядок, освещение, свежий воздух).

Внешний вид и соблюдение личной гигиены. Разнообразие уроков, их расписание. Здоровое питание. Правильный выбор одежды. Режим дня младшего школьника, чередование труда и отдыха. Практическое представление о времени как основа планирования режима дня. Части суток.

Семья - самое близкое окружение человека. Имя, отчество, фамилия обучающегося, членов его семьи. Взаимоотношения в семье, забота членов семьи друг о друге.

Место, где я живу (дом, улица, город, страна). Мой адрес. Занятия и профессии людей. Правила безопасного поведения на улице. Знакомство с дорожными знаками.

Родина - эта наша страна Россия и наша малая родина. Государственная символика России: Государственный герб России, Государственный флаг России. Праздники и традиции страны.

Мир, в котором я живу. Что нас окружает. Природа живая (человек, животные, растения, грибы). Отличие живой природы от неживой. Явления природы (снегопад, дождь, гроза, рассвет, закат, ветер). Погода, ее составляющие (температура воздуха, осадки, облачность). Определение изменения температуры воздуха с помощью термометра.

Сезонные изменения в природе. Причины сезонных изменений. Времена года (осень, зима, весна, лето), их характеристики и основные признаки.

Растения. Ядовитые растения и грибы. Комнатные растения и уход за ними. Деревья, кустарники, цветы. Жизненный цикл растения (цветка) - базовые представления. Животные как часть живой природы. Звери как часть животного мира. Домашние и дикие животные. Редкие и исчезающие животные, занесенные в Красную книгу. Птицы как часть животного мира. Птицы домашние и дикие. Насекомые как часть животного мира. Полезные и вредные насекомые. Профессии людей, связанные с насекомыми. Рыбы как часть животного мира. Рыбы речные и морские. Профессии, связанные с выловом рыбы. Опасные рыбы.

Человек и природа. Значение неживой и живой природы в жизни человека. Использование человеком богатств природы. Бережное отношение к окружающему миру.

Значение труда в жизни человека и общества. Профессии людей, связанные с природой, обществом. Сезонные изменения труда человека.

Наша Земля. Разные страны и разный климат. Представление о Земле как о планете. Солнце как источник тепла. Наблюдение за сезонными изменениями светового дня. Дневное и ночное небо. Солнце, Луна. Звезды. Смена времен года - обобщение представлений. Связь времен года с вращением Земли вокруг Солнца. Связь изменений в живой и неживой природе с Солнцем.

Чистота рек и морей. Экология - основные представления. Связь человека и природы. Как беречь природу. Почему это нужно делать? Роль человека в защите природы. Откуда мы берем воду? Понятие питьевой воды. Зачем мыть овощи и фрукты. Почему мы моем руки. Понятие о гигиене. Транспорт человека и его влияние на экологию. Виды транспорта. Откуда берется мусор? Как перерабатывают мусор? Как сберечь наш родной край? Проблемы экологии родного края

Человек и безопасность. Опасные ситуации дома и на улице. На улице в безопасности. Правила безопасности дома и в школе. Телефоны экстренной помощи. Безопасное питание. Здоровый образ жизни. Компьютер и Интернет. Правила безопасности. Режим дня и гаджеты. Я берегу глаза.

СОДЕРЖАНИЕ ОБУЧЕНИЯ В 1 КЛАССЕ

Особенности урока «Окружающий мир». Условные знаки как источник информации.

Школа, школьные помещения, класс, организация рабочего места, пришкольный участок. Правила поведения в классе, в школе, на пришкольном участке. Педагогические работники, одноклассники, друзья. Учебный труд, школьные принадлежности, обязанности ученика. Дни недели, расписание уроков. Режим дня школьника.

Семья - самое близкое окружение человека. Имя, отчество, фамилия обучающегося, членов его семьи. Взаимоотношения в семье, забота членов семьи друг о друге.

Культура общения (в семье, в школе, в общественных местах), ценность добрых, уважительных отношений с окружающими людьми.

Безопасный путь от дома до школы. Правила безопасного поведения на улице (сигналы светофора, дорожные знаки), в транспорте. Виды транспорта. Правила поведения в транспорте.

Уроки здоровья. Внешний вид и соблюдение личной гигиены, уход за одеждой. Тело человека и его развитие (осанка, гибкость, необходимость физических упражнений). Здоровое питание. Правильный выбор одежды. Важность здорового сна (правила поведения

перед сном).

Родина - эта наша страна Россия и наша малая родина. Государственная символика России: Государственный герб России, Государственный флаг России, Государственный гимн России, правила поведения при прослушивании гимна. Россия на карте мира. Первоначальные сведения о народах России, ее столице, о своей малой родине. Занятия и профессии людей. Основные государственные праздники.

Мир, в котором я живу. Объекты окружающего мира: природные и созданные человеком; отличие живой природы и неживой.

Наша Земля. Глобус - модель Земли. Солнце и другие звезды. Смена времен года. Связь времен года с вращением Земли вокруг Солнца. Дневное и ночное небо. Сезонные изменения светового дня. Луна - естественный спутник Земли. Сезонные изменения в природе. Явления природы, погода. Определение температуры воздуха с помощью термометра. Причины сезонных изменений. Времена года (осень, зима, весна, лето), их характеристики и основные признаки. Сезонные изменения труда человека. Значение труда в жизни человека и общества.

Разнообразие растений. Условия, необходимые для их роста и развития (влажность, тепло, воздух, свет, почва). Строение растений (корень, стебель, лист, цветок, плод, семя) на примере цветкового растения.

Деревья, кустарники, травянистые растения, их отличительные признаки. Хвойные и лиственные деревья, их разнообразие. Ядовитые растения. Растения родного края (пришкольного участка, парка, леса).

Дикорастущие и культурные растения. Чем они отличаются друг от друга. Где и как люди выращивают культурные растения, что из них изготавливают. Разнообразие растений сада, огорода, поля. Хлебные зерновые культуры. Труд хлебороба. Уважительное отношение к хлебу. Растения клумбы.

Комнатные растения, их разнообразие и правила ухода за ними.

Разнообразие грибов. Условия, необходимые для их роста и развития (влажность, тепло, питательные вещества). Строение шляпочного гриба (шляпка, ножка, грибница). Съедобные и несъедобные грибы. Опасность отравления ядовитыми грибами. Правила сбора грибов.

Разнообразие животных. Группы животных (звери, птицы, рыбы, насекомые). Среда их обитания. Условия, необходимые для жизни животных. Способы питания разных животных. Дикие и домашние животные. Для чего человек разводит домашних животных. Домашние питомцы, уход за ними. Значение животных для природы и человека, бережное отношение к ним.

Важность сохранения дикорастущих растений и диких животных. Красная книга. Наиболее распространенные животные разных групп, обитающие в родном краю (название, краткая характеристика на основе наблюдений). Растения и животные родного края, занесенные в Красную книгу России (региона).

Начальные сведения об экологии. Связь человека и природы. Роль человека в защите природы. Проблемы экологии родного края.

Человек и безопасность. Опасные ситуации дома и на улице. Правила безопасности дома и в школе. Телефоны экстренной помощи. Компьютер и Интернет - правила безопасности. Средства связи и безопасность. Средства массовой информации и безопасность. Правила безопасного поведения в природе.

СОДЕРЖАНИЕ ОБУЧЕНИЯ В 2 КЛАССЕ

Человек как часть живой природы и разумное существо. Здоровье человека, основные условия и способы его сохранения и укрепления. Значение для здоровья режима дня, закаливания, физических упражнений, спорта, прогулок на природе.

Органы чувств, важность сохранения их здоровья. Оказание первой помощи при лёгких травмах (порез, ушиб, ожог, обморожение). Использование целебных свойств растений.

Личная гигиена школьника, поддержание чистоты и порядка в помещениях - залог

здоровья.

Важность знания правил безопасной жизни. Правила безопасного поведения в природе и дома (ядовитые растения, грибы, встреча с опасными животными; безопасное пользование бытовыми электрическими приборами, правила обращения с газом, водой, противопожарная безопасность). Правила поведения с незнакомыми людьми. Телефоны экстренной помощи.

Кто и как изучает природу. Учёные, изучающие живую и неживую природу. Значение наблюдений и эксперимента в изучении законов природы.

Природные явления, происходящие в живой и неживой природе. Способы их изучения. Объекты и явления неживой природы, наблюдаемые на дневном небе. Образование облаков, их разнообразие. Перистые, кучевые, слоистые облака, грозовые тучи.

Что изучает наука астрономия. Первые представления о небесных телах. Звёзды - раскалённые космические тела. Солнце - ближайшая к Земле звезда, источник света и тепла для растений, животных, человека. Опасность солнечного ожога и теплового удара. Правила безопасного поведения под солнечными лучами. Почитание Солнца древними народами, его образ в произведениях народного творчества.

Космические объекты и явления, наблюдаемые на ночном небе. Звёзды и созвездия. Кометы, метеоры, метеориты. Красота ночного неба. Планеты - холодные космические тела. Земля - планета. Общие представления о её форме, размерах и движении. Вращение Земли вокруг оси как причина смены дня и ночи, обращение вокруг Солнца - причина смены времён года.

Глобус - модель Земли. Представления древних о Земле. Первый полёт человека вокруг Земли, первый космонавт мира Ю.А. Гагарин. Вид Земли из космоса.

Луна - естественный спутник Земли. Движение Луны вокруг Земли как причина изменения её видимой формы в течение месяца (фазы Луны).

Первые космические полёты на Луну. Общие представления о Солнечной системе, её составе и разнообразии планет.

Что изучает наука география. Соотношение воды и суши на земной поверхности.

Материки и океаны Земли, их число, названия, расположение на глобусе и карте полушарий.

Формы земной суши: горы, равнины, их разнообразие, условное обозначение на карте.

Холм, части холма. Овраги, их образование и борьба с ними. Разнообразие гор. Горы и люди. Правила безопасного поведения в горах.

Вулканы, опасность их извержения. Изменение и загрязнение суши людьми: карьеры и отвалы, свалки из пустых пород.

Вода на Земле. Группы водоёмов: естественные и искусственные; с пресной и солёной водой. Естественные водоёмы: океан, море, озеро, река.

Море и его значение для людей и природы. Морская вода, волны, опасность купания в море. Озеро - замкнутый водоём. Каспийское море - самое большое озеро мира. Байкал - глубочайшее озеро мира, жемчужина России.

Река - постоянный водный поток. Части реки: исток, притоки, устье. Реки и люди. Болото, его значение для рек. Искусственные водоёмы: пруд, водохранилище, канал. Источники питьевой воды, важность сохранения их чистоты. Необходимость экономного расходования воды в быту. Проблема загрязнения (очистки) водоёмов. Правила безопасного поведения на водоёмах.

Важность сохранения красоты и чистоты природы. Формы суши и виды водоёмов родного края. Красота природных пейзажей в произведениях поэтов, писателей, художников, композиторов.

Многообразие растений. Деревья, кустарники, травы. Дикорастущие и культурные растения. Связи в природе. Годовой ход изменений в жизни растений. Многообразие животных. Насекомые, рыбы, птицы, звери, земноводные, пресмыкающиеся: общая характеристика внешних признаков. Связи в природе. Годовой ход изменений в жизни животных.

Общество - совокупность людей, объединённых общей культурой и совместной деятельностью. Человек - член общества. Значение труда для человека и общества.

Разнообразие профессий: строители, инженеры, конструкторы, программисты, учёные, деятели литературы и искусства. Важность и необходимость профессии эколога в современном мире. Роль учителя в жизни каждого человека. Наиболее распространённые профессии в городе, селе (в своём регионе).

Культура общения людей, правила этикета. Важность вежливого, уважительного отношения к окружающим. Эмоциональное состояние человека, проявление чувств. Друзья, взаимоотношения с ними. Физическая и духовная красота человека.

Семья - ячейка общества, его основа. Члены семьи, родственники. Имя, отчество, фамилия, их происхождение. Родословная семьи (предки, ближайшие поколения). Место работы членов семьи, их профессии. Домашнее хозяйство, семейный бюджет. Взаимоотношения в семье, забота членов семьи друг о друге. Обязанности ребёнка в семье (забота о младших, стариках, больных, помощь взрослым). Труд, отдых, семейные праздники. Семейные традиции и реликвии.

Наша Родина - Россия. Родина, соотечественники. Россия - одно из крупнейших по территории государств мира. Государственная граница России, её сухопутные и морские границы. Российская Федерация - многонациональное государство. Народы, населяющие нашу страну, их национальные традиции (на примере народов родного края). Уважительное отношение к своему и другим народам. Русский язык - государственный язык России. Государственные символы России: флаг, герб, гимн. Правила поведения при прослушивании гимна. Конституция - основной закон Российской Федерации. Права и обязанности граждан. Права ребёнка. Президент Российской Федерации - глава государства.

Праздник и его значение в жизни общества. Государственные праздники: Новый год, Рождество, День защитника Отечества, День Победы, День Весны и Труда, День России, День народного единства. Профессиональные праздники.

Дни охраны природы. Праздники и памятные даты своего региона.

Москва - столица России, центр управления государством. Расположение Москвы на карте России. Некоторые достопримечательности столицы России (Кремль, Московский университет, московское метро, Большой театр, храм Христа Спасителя).

Российские города (города-миллионеры, города-герои, города воинской славы, древние города). Общее представление о гербах городов. Санкт-Петербург и его достопримечательности (Зимний дворец, памятник Петру 1 - Медный всадник, разводные мосты через Неву). Горожане и селяне. Условия жизни в городе (на селе). Промышленные и жилые районы города. Культурные центры города (библиотеки, музеи, театры, стадионы).

Проблемы современного города (транспорт, переработка отходов, чистота). Проблема загрязнения окружающей среды. Опасность пребывания на свалках. Важность озеленения городов.

Значение транспорта в жизни общества. Виды транспорта. Правила пользования транспортом. Экологические проблемы города, связанные с транспортом. Экологически чистые виды транспорта.

Родной край. Родной город (посёлок). Достопримечательности и исторические памятники родного города (посёлка). Расположение родного края, его центра, родного города на карте

Человек - творец. Человек - создатель и носитель культуры. Талант и трудолюбие. Творчество и мастерство человека. Музеи, их значение в жизни общества. Исторический, краеведческий, политехнический и другие музеи, их экспонаты. Музеи под открытым небом. Коллекции старинных предметов быта: одежды, обуви, домашней утвари, светильников.

Значение письменности, счёта, средств связи в жизни людей. Бережное отношение к книге. Старинные и современные средства письменности, счёта, связи. Почта, телеграф, мобильный телефон, компьютер, электронная почта, радио, телевидение, пресса, Интернет.

Мир искусства. Виды художественного творчества: литература, музыка, живопись,

скульптура, театр, кино. Образы природных пейзажей, времён года в искусстве: в поэзии, на художественных полотнах. Художественные музеи - хранилища произведений искусства. Эрмитаж, Третьяковская галерея - крупнейшие музеи страны. Красота природная и рукотворная. Симметричные и несимметричные предметы окружающего мира. Линия и центр симметрии. Использование разных видов симметрии в творениях человека (в архитектурных сооружениях, узорах одежды, предметах быта).

Памятники культуры на ближайших улицах родного города (села), важность бережного отношения к ним. Природные материалы, используемые человеком для своих изделий. Красота изделий народных мастеров. Национальные узоры в одежде и предметах быта народов России. Увлечение коллекционированием (домашний музей).

Что находится во дворах домов. Бережное отношение к строениям и растениям родного двора (школьного двора). Городские парки. Культура поведения в парке. Памятники культуры на ближайших улицах родного города (села). Бережное отношение к памятникам культуры.

СОДЕРЖАНИЕ ОБУЧЕНИЯ В 3 КЛАССЕ

Разнообразие изменений в окружающем мире. Наблюдения - источник знаний о природе и обществе, способ их изучения. Разнообразие изменений, происходящих в природе, в жизни человека, в обществе.

Смена дня и ночи, смена времён года как пример периодически повторяющихся природных явлений. Изменение положения Солнца на небе и длительности светового дня в течение года как причина изменений в неживой и живой природе.

Календарное и астрономическое начало сезонов, особые дни года: 21 марта, 22 июня, 23 сентября, 22 декабря. Отличие годового календаря земледельца, составленного нашими предками, от современного календаря.

Атмосферные явления (облачность, осадки, радуга, ветер), наблюдения за ними, их условные обозначения. Общее представление о чрезвычайных погодных явлениях (грозы, ураганы, цунами). Правила безопасного поведения во время грозы.

Погода и её составляющие: температура воздуха, состояние облачности, осадки, скорость ветра. Термометр. Измерение температуры воздуха. Прогноз погоды и его важность для жизнедеятельности человека.

Профессия метеоролог. Современная метеослужба.

Дневник наблюдений за погодой. Систематические наблюдения за природными явлениями, их отражение в народных приметах, поговорках (на местном материале).

Сезонные изменения в природе. Сезонные явления в природе.

Осенние месяцы. Осенние изменения в неживой и живой природе (снижение высоты Солнца над горизонтом, уменьшение продолжительности дня, похолодание, заморозки, дожди, изменение окраски листьев, листопад, перелёты птиц, линька животных). Осенние заботы в жизни человека.

Изменения в неживой и живой природе в зимние месяцы: низкое положение Солнца над горизонтом, короткая продолжительность дня; мороз, снегопад, снеговой покров, ледостав, изморозь. Зимний период в жизни растений и животных. Забота человека о сохранности растений и животных зимой.

Изменения в неживой и живой природе весной: более высокое положение Солнца над горизонтом, увеличение продолжительности дня; повышение температуры воздуха, таяние снега и льда, сокодвижение растений, развёртывание листьев, первоцветы, появление потомства у диких и домашних животных, прилёт и гнездование птиц, высидывание птенцов. Весенние заботы человека.

Изменения в неживой и живой природе с приходом лета.

Осень, зима, весна в жизни наших предков, их повседневные заботы, традиции, обычаи, праздники. Времена года в произведениях литературы и искусства.

Тела и вещества, их свойства. Понятия «тело» и «вещество». Разнообразие тел и

веществ. Свойства веществ. Твёрдое, жидкое, газообразное состояния вещества. Общее представление о строении веществ, их мельчайших частицах.

Увеличительные приборы (лупа, микроскоп), открытия, сделанные с их помощью. Клеточное строение живых организмов. Простейшие, бактерии. Защита организма от болезнетворных бактерий.

Воздух и его значение для живых существ. Физические свойства воздуха, его состав. Воздух - смесь газов (азот, кислород, углекислый газ и другие газы). Примеси в воздухе. Источники загрязнения воздуха.

Вода в природе, её значение для всего живого. Физические свойства воды. Вода - растворитель. Твёрдое, жидкое, газообразное состояния воды (лёд, вода, пар). Процессы перехода воды из одного состояния в другое. Образование тумана, росы, инея, изморози. Кружоворот воды в природе.

Источники загрязнения воды, меры по охране её чистоты. Очистка воды в природе, в быту, в городе. Необходимость бережного использования воды.

Почва и её значение для живого. Как образуется почва. Состав почвы. Плодородие почвы - главное отличие от горной породы. Взаимосвязь растений и почвенных животных. Обитатели почвы - участники кружоворота веществ в ней. Разрушение почвы водой, ветрами, в результате деятельности человека. Меры по охране почвы от разрушения и загрязнения. Правила гигиены при работе с почвой. Старинный и современные способы возделывания почвы и сохранения её плодородия.

Организм человека и его здоровье. Ценность здоровья и здорового образа жизни. Науки, изучающие организм человека и условия сохранения его здоровья. Общее представление об организме человека, его внешних и внутренних органах, о дыхательной, опорно-двигательной, пищеварительной, кровеносной, выделительной, нервной системах. Рождение и развитие человека. Основные части скелета человека, их назначение. Свойства костей и функции суставов. Важность правильной осанки, предупреждения искривления позвоночника.

Мышцы, их назначение. Важность укрепления и тренировки мышц. Первая помощь при переломах, растяжении связок. Органы дыхания. Газообмен в лёгких. Инфекционные и простудные заболевания органов дыхания, их предупреждение. Вред табачного дыма, воздействие ядовитых газов на органы дыхания. Важность пребывания на свежем воздухе.

Органы кровообращения: сердце, кровеносные сосуды. Необходимость тренировки и бережного отношения к сердцу. Пульс, его измерение. Кровь и её роль в организме. Функции красных и белых кровяных телец, кровяных пластинок. Первая помощь при кровотечениях.

Питание и состав пищи. Витамины, их значение для организма. Органы пищеварения, их функции. Уход за зубами. Источники пищевых отравлений. Предупреждение заболеваний органов пищеварения. Органы очистки организма. Функции почек и кожи. Гигиена кожи. Первая помощь при обморожениях и ожогах.

Нервная система, её значение для организма. Роль головного и спинного мозга.

Что такое память, какой она бывает. Роль природы в сохранении и укреплении нервной системы.

Органы чувств, их гигиена. Предупреждение заболеваний органов зрения, слуха, вкуса, обоняния, осязания. Элементарные представления о строении органов чувств. Личная ответственность за состояние своего здоровья и здоровье окружающих людей. Уважительное отношение к людям с нарушениями здоровья и забота о них. Традиционная пища, способы закаливания и лечения наших предков, отношение к курению.

Развитие животных и растений. Многообразие животных. Условия, необходимые для роста и развития животных. Размножение разных групп животных. Стадии развития птиц, насекомых, рыб, земноводных. Важность знаний о стадиях развития животных. Многообразие растений (водоросли, мхи, папоротники, хвойные, цветковые). Условия, необходимые для роста и развития растений (влажность, тепло, воздух, свет, минеральные вещества). Теплолюбивые и холодостойкие, светолюбивые и теневыносливые,

влаголюбивые и засухоустойчивые растения. Общее представление о растении как о живом организме. Органы цветкового растения. Значение корневой системы, листьев, стебля, цветка для растения. Функции корня, стебля, листа, цветка, плода. Разнообразие плодов и семян цветковых растений.

Способы размножения растений и распространения семян. Вегетативное размножение растений (листом, черенком, клубнем, луковицей, корневой порослью).

Изменение быта и культуры наших предков. Наука история. Важность исторических знаний для людей. Вещественные, устные и письменные исторические источники. Значение археологических раскопок. Родной язык и народный фольклор как источники знаний о быте и культуре народа. Старинный уклад жизни наших предков. Природа в их жизни и верованиях. Собирательство, охота, рыболовство, бортничество. Начало земледелия и животноводства. Народы, населяющие регион, некоторые их обычаи и характерные особенности быта. Повседневные заботы, обряды, обычаи в течение года. Жизнь на селе в старину. Жилища наших предков. Устройство старинной избы. Домашняя утварь. Занятия сельских жителей. Традиции семьи, воспитание детей.

Возникновение городов на Руси. Исторические центры современных городов - архитектурные памятники России. Занятия горожан в старину. Гончарное, кузнечное, художественная роспись и другие ремёсла наших предков. Значение дерева в жизни наших предков. Деревянное зодчество. Знаменитые памятники деревянного зодчества. Жилища, народные промыслы и ремёсла коренных жителей родного края. Памятники старины, сохранившиеся в родном крае. Развитие торговли на Руси. Занятия купцов. Товарообмен. Появление денег. Старинные и современные деньги. Одежда сельских и городских жителей в старину. Элементы старинной одежды и их назначение. Одежда людей разных сословий. Старинная и современная мода. Национальные одежды жителей родного края.

Общее представление об обучении детей в старину, о школьной форме, принадлежностях, учебниках. Появление школ, гимназий, лицеев, университетов. Учреждения образования в родном крае. Важность охраны исторических памятников, памятников культуры и быта.

СОДЕРЖАНИЕ ОБУЧЕНИЯ В 4 КЛАССЕ

Ориентирование в пространстве и во времени.

Путешествия - один из способов познания окружающего мира. Путешествия в пространстве и путешествия во времени. Археологические раскопки - источник знаний о прошлом. Движения Земли, Луны и счёт времени. Промежутки времени, взятые за основу счёта времени: сутки, неделя, месяц, год. Историческое время, его счёт: век, тысячелетие, эра. Дата, календарь, солнечный и лунный календари. «Лента времени». Старинные и современные устройства для счёта времени. Разнообразие часов. Важность для человека умения ориентироваться на местности. Горизонт, линия горизонта, основные и промежуточные стороны горизонта.

Открытая и закрытая линия горизонта. Компас, его устройство, ориентирование по сторонам горизонта с его помощью. Ориентирование по Солнцу, звёздам и местным признакам.

Способы изображения объектов окружающего мира. Рисунок, чертёж, план предмета. Масштаб, его использование при изображении объектов окружающего мира. Изображение местности на плане. Условные знаки на плане городской и сельской местности. Географическая карта, её отличие от плана местности. Условные знаки физической карты: обозначения равнин, гор, водоёмов, населённых пунктов, границ государств. Историческая карта, её отличие от физической карты. Условные знаки исторической карты, изображение территорий государств, исторических событий на ней.

Изображение Земли. Глобус - модель Земли. Условные линии и точки на глобусе (полюсы, экватор, меридианы, параллели). Карта полушарий Земли. Контурные карты, способы работы с ними.

Объекты космического пространства, их изображение. Звёзды и созвездия. Звёздная карта, её условные обозначения, изображение звёзд и созвездий.

Общее представление о Солнечной системе, её составе. Модель Солнечной системы. Солнце - центр Солнечной системы. Планеты, их названия, последовательность расположения относительно Солнца, сравнительные размеры. Земля и её естественный спутник Луна. Место Земли в Солнечной системе, её «соседи». Первые космические полёты вокруг Земли и на Луну. Искусственные спутники Земли. Влияние Солнца на процессы, происходящие в неживой и живой природе Земли. Использование солнечной энергии.

Природные богатства России. Россия на глобусе и карте полушарий. Физическая карта России. Моря, омывающие территорию России. Крупнейшие равнины и горные системы, реки и озёра России.

Горные породы и минералы. Полезные ископаемые, их разнообразие. Месторождения полезных ископаемых, их добыча и перевозка. Полезные ископаемые, применяемые в строительстве. Металлические руды. Использование металлов в технике и в быту. Горючие полезные ископаемые, их значение в народном хозяйстве. Экологические проблемы, обусловленные добычей, перевозкой и переработкой полезных ископаемых. Рациональное использование полезных ископаемых. Родной край на карте России. Особенности рельефа, водоёмы родного края. Богатства недр родного края.

Природные зоны и природные сообщества. Общее представление о природных зонах, их разнообразии. Зона арктических пустынь, тундра, лесная зона, степь, пустыня на территории России. Климатические условия, особенности рельефа, водоёмы, растительный и животный мир, приспособляемость растений и животных к условиям обитания в разных природных зонах. Условия жизни и занятия коренного населения. Экологические проблемы, возникающие в результате деятельности людей, пути их решения. Горные районы на карте России. Разнообразие растений и животных на разных высотах в горах. Занятия жителей гор.

Представление о природном сообществе. Взаимосвязи растений и животных в природных сообществах, пищевые цепи. Природные сообщества моря, озера, болота, леса, луга, их значение для народного хозяйства.

Поле, сад, теплица как примеры искусственных растительных сообществ. Экологические проблемы, возникающие в результате жизнедеятельности людей (загрязнение морей, озёр, осушение болот, вырубка лесов, пожары). Природоохранные меры по сохранению лесов и лугов. Организация заповедников, национальных парков, заказников с целью сохранения природных сообществ.

Особенности природы родного края (природная зона, характерные природные сообщества, наиболее распространённые растения, животные, в том числе и редкие, охраняемые). Экологические проблемы, связанные с природными условиями и деятельностью людей, возможные пути их решения.

История Отечества. Счет лет в истории. Наиболее важные и яркие события общественной и культурной жизни страны в разные исторические периоды: Древняя Русь, Московское государство, Российская империя, СССР, Российская Федерация. Картины быта, труда, духовно-нравственные и культурные традиции людей в разные исторические времена.

Выдающиеся люди разных эпох как носители базовых национальных ценностей.

Охрана памятников истории и культуры. Посильное участие в охране памятников истории и культуры своего края. Личная ответственность каждого человека за сохранность историко-культурного наследия своего края.

Жизнь древних славян. Во времена Древней Руси (столица Древний Киев).

Страна городов. Из книжной сокровищницы Древней Руси.

Трудные времена на Русской земле. Русь расправляет крылья. Куликовская битва. Иван Третий.

Мастера печатных дел. Патриоты России. Пётр Великий. Михаил Васильевич Ломоносов. Екатерина Великая. Отечественная война 1812 года.

Страницы истории XIX века. Россия вступает в XX век. Страницы истории 20-30-х

годов. Великая война и Великая Победа.

Страна, открывшая путь в космос. Освоение космического пространства. Ю.А. Гагарин. Государственное устройство современной России.

Конституция - основной закон Российской Федерации. Права и обязанности граждан России. Государственная символика и праздничные дни России (обобщение материала за 1-3 классы).

Человек - создатель и носитель культуры. Выдающиеся люди нашего Отечества: государственные деятели, учёные, деятели искусств.

Родной регион (республика, край, область, район), его расположение на карте России. Административный центр региона: название, отличительные символы (герб, флаг). Народы, населяющие регион, некоторые их обычаи и характерные особенности быта (2-3 примера). Наиболее яркие события из истории родного края. Известные люди края. Памятники истории и культуры региона, бережное отношение к ним.

Материки, океаны, страны и народы Земли. Открытие материков Земли. Первооткрыватели и исследователи. Кругосветные путешествия. Имена российских путешественников. Природа материков.

Проблема сохранения природных богатств Земли. Международная Красная книга.

Общее представление о разнообразии стран и народов современного мира, наиболее многочисленные народы мира. Крупнейшие страны мира (столицы, главные достопримечательности, расположение на карте мира). Ближайшие соседи России.

Особенности организации контроля по предмету

Для контроля и оценки знаний и умений по предметам этой образовательной области используются фронтальная устная проверка, письменные работы, не требующие развернутого ответа с большой затратой времени, а также самостоятельные практические работы с картами, приборами, моделями, лабораторным оборудованием.

Фронтальный опрос проводится как беседа-полилог, в котором участвуют обучающиеся всего класса. Педагогический работник подготавливает серию вопросов по конкретной теме курса, на которые обучающиеся дают короткие ответы, обосновывая их материалами учебника.

При письменной проверке знаний используются контрольные тестовые работы, которые не требуют полного обязательного письменного ответа. Тестовые задания предлагаются в следующих вариантах: поиск ошибки, выбор ответа. Для обеспечения индивидуального подхода возможно использование карточек-заданий: обучающиеся заполняют таблицы, рисуют или дополняют схемы, диаграммы, выбирают правильную дату.

Нормы оценок за все виды проверочных работ по предметам образовательной области «Окружающий мир» соответствуют общим требованиям, указанным в данном документе.

3) ПЛАНИРУЕМЫЕ РЕЗУЛЬТАТЫ ОСВОЕНИЯ ПРОГРАММЫ

Личностные результаты изучения предмета «Окружающий мир» характеризуют готовность обучающихся руководствоваться традиционными российскими социокультурными и духовно-нравственными ценностями, принятыми в обществе правилами и нормами поведения и должны отражать приобретение первоначального опыта деятельности обучающихся, в части:

а) гражданско-патриотического воспитания:

становление ценностного отношения к своей Родине - России; понимание особой роли многонациональной России в современном мире;

осознание своей этнокультурной и российской гражданской идентичности, принадлежности к российскому народу, к своей национальной общности;

сопричастность к прошлому, настоящему и будущему своей страны и родного края; проявление интереса к истории и многонациональной культуре своей страны, уважения к своему и другим народам;

первоначальные представления о человеке как члене общества, осознание прав и

ответственности человека как члена общества.

б) духовно-нравственного воспитания:

проявление культуры общения, уважительного отношения к людям, их взглядам, признанию их индивидуальности;

принятие существующих в обществе нравственно-этических норм поведения и правил межличностных отношений, которые строятся на проявлении гуманизма, сопереживания, уважения и доброжелательности;

применение правил совместной деятельности, проявление способности договариваться, неприятие любых форм поведения, направленных на причинение физического и морального вреда другим людям.

в) эстетического воспитания:

понимание особой роли России в развитии общемировой художественной культуры, проявление уважительного отношения, восприимчивости и интереса к разным видам искусства, традициям и творчеству своего и других народов;

использование полученных знаний в продуктивной и преобразующей деятельности, в разных видах художественной деятельности.

г) физического воспитания, формирования культуры здоровья и эмоционального благополучия:

соблюдение правил организации здорового и безопасного (для себя и других людей) образа жизни; выполнение правил безопасного поведения в окружающей среде (в том числе информационной);

приобретение опыта эмоционального отношения к среде обитания, бережное отношение к физическому и психическому здоровью.

д) трудового воспитания:

осознание ценности трудовой деятельности в жизни человека и общества, ответственное потребление и бережное отношение к результатам труда, навыки участия в различных видах трудовой деятельности, интерес к различным профессиям.

е) экологического воспитания:

осознание роли человека в природе и обществе, принятие экологических норм поведения, бережного отношения к природе, неприятие действий, приносящих ей вред.

ж) ценности научного познания:

ориентация в деятельности на первоначальные представления о научной картине мира; осознание ценности познания, проявление познавательного интереса, активности, инициативности, любознательности и самостоятельности в обогащении своих знаний, в том числе с использованием различных информационных средств.

Метапредметные результаты:

1. Познавательные УУД:

а) базовые логические действия:

понимать целостность окружающего мира (взаимосвязь природной и социальной среды обитания), проявлять способность ориентироваться в изменяющейся действительности;

на основе наблюдений доступных объектов окружающего мира устанавливать связи и зависимости между объектами (часть - целое; причина - следствие; изменения во времени и в пространстве);

сравнивать объекты окружающего мира, устанавливать основания для сравнения, устанавливать аналогии;

объединять части объекта (объекты) по определённому признаку;

определять существенный признак для классификации, классифицировать предложенные объекты;

находить закономерности и противоречия в рассматриваемых фактах, данных и наблюдениях на основе предложенного алгоритма;

выявлять недостаток информации для решения учебной (практической) задачи на основе предложенного алгоритма.

б) базовые исследовательские действия:

проводить (по предложенному и самостоятельно составленному плану или выдвинутому предположению) наблюдения, несложные опыты; проявлять интерес к экспериментам, проводимым под руководством педагогического работника;

определять разницу между реальным и желательным состоянием объекта (ситуации) на основе предложенных вопросов;

формулировать с помощью педагогического работника цель предстоящей работы, прогнозировать возможное развитие процессов, событий и последствия в аналогичных или сходных ситуациях;

моделировать ситуации на основе изученного материала о связях в природе (живая и неживая природа, цепи питания; природные зоны), а также в социуме (лента времени; поведение и его последствия; коллективный труд и его результаты);

проводить по предложенному плану опыт, несложное исследование по установлению особенностей объекта изучения и связей между объектами (часть - целое, причина - следствие);

формулировать выводы и подкреплять их доказательствами на основе результатов проведённого наблюдения (опыта, измерения, исследования).

в) работа с информацией:

использовать различные источники для поиска информации, выбирать источник получения информации с учётом учебной задачи;

согласно заданному алгоритму находить в предложенном источнике информацию, представленную в явном виде;

распознавать достоверную и недостоверную информацию самостоятельно или на основе предложенного педагогическим работником способа её проверки;

находить и использовать для решения учебных задач текстовую, графическую, аудиовизуальную информацию;

интерпретировать графически представленную информацию (схему, таблицу, иллюстрацию);

соблюдать правила информационной безопасности в условиях контролируемого доступа в Интернет (с помощью педагогического работника);

анализировать и создавать текстовую, видео-, графическую, звуковую информацию в соответствии с учебной задачей;

фиксировать полученные результаты в текстовой форме (отчет, выступление, высказывание) и графическом виде (рисунок, схема, диаграмма) на доступном лексико-грамматическом уровне.

2. Коммуникативные УУД:

в процессе диалогов задавать вопросы, высказывать суждения, оценивать выступления участников сначала с помощью педагогического работника, а затем и самостоятельно на доступном лексико-грамматическом уровне;

признавать возможность существования разных точек зрения; корректно и аргументированно высказывать своё мнение; приводить доказательства своей правоты на доступном лексико-грамматическом уровне;

соблюдать правила ведения диалога и дискуссии; проявлять уважительное отношение к собеседнику;

с помощью педагогического работника, а затем и самостоятельно использовать смысловое чтение для определения темы, главной мысли текста о природе, социальной жизни, взаимоотношениях и поступках людей;

на доступном лексико-грамматическом уровне создавать устные и письменные тексты (описание, повествование, рассуждение);

на доступном лексико-грамматическом уровне конструировать обобщения и выводы на основе полученных результатов наблюдений и опытной работы, подкреплять их доказательствами;

находить ошибки и восстанавливать деформированный текст об изученных объектах и явлениях природы, событиях социальной жизни;

с помощью педагогического работника, а затем и самостоятельно готовить небольшие публичные выступления с возможной презентацией (текст, рисунки, фото, плакаты) к тексту выступления.

3. Регулятивные УУД:

а) самоорганизация:

планировать самостоятельно или с небольшой помощью педагогического работника действия по решению учебной задачи;

выстраивать последовательность выбранных действий и операций.

б) самоконтроль:

осуществлять контроль процесса и результата своей деятельности;

находить ошибки в своей работе и устанавливать их причины; корректировать свои действия при необходимости (с небольшой помощью педагогического работника);

предвидеть возможность возникновения трудностей и ошибок, предусматривать способы их предупреждения, в том числе в житейских ситуациях, опасных для здоровья и жизни.

в) самооценка:

объективно оценивать результаты своей деятельности, соотносить свою оценку с оценкой педагогического работника;

оценивать целесообразность выбранных способов действия, при необходимости корректировать их.

г) совместная деятельность:

понимать значение коллективной деятельности для успешного решения учебной (практической) задачи; активно участвовать в формулировании краткосрочных и долгосрочных целей совместной деятельности (на основе изученного материала по окружающему миру);

коллективно строить действия по достижению общей цели: распределять роли, договариваться, обсуждать процесс и результат совместной работы;

проявлять готовность руководить, выполнять поручения, подчиняться;

выполнять правила совместной деятельности: справедливо распределять и оценивать работу каждого участника; считаться с наличием разных мнений; не допускать конфликтов, при их возникновении мирно разрешать без участия взрослого;

ответственно выполнять свою часть работы.

Предметные результаты:

1. К концу обучения в I (дополнительном) классе обучающийся научится:

называть себя и членов своей семьи по фамилии, имени, отчеству (качество произношения в зависимости от степени проявления речевого нарушения и его структуры), знать профессии членов своей семьи, соотносить эти профессии и основные, соответствующие им, виды профессиональных действий, называть их (качество произношения в зависимости от степени проявления речевого нарушения и его структуры), знать домашний адрес, номер своей школы и класса, называть их (качество произношения в зависимости от степени проявления речевого нарушения и его структуры); проявлять уважение к семейным ценностям и традициям, понимать и демонстрировать изученные правила поведения в социуме и на природе, называть их (качество произношения в зависимости от степени проявления речевого нарушения и его структуры);

знать и воспроизводить название своего населённого пункта, региона, страны (качество произношения в зависимости от степени проявления речевого нарушения и его структуры);

на доступном лексико-грамматическом уровне культурные объекты, родного края;

различать и показывать объекты живой и неживой природы, объекты, созданные человеком, и природные объекты, части растений (корень, стебель, лист, цветок, плод, семя), группы животного мира (животные, птицы, рыбы, насекомые), называть их (качество

произношения в зависимости от степени проявления речевого нарушения и его структуры);

знать и показывать наиболее распространенные в родном крае дикорастущие и культурные растения, диких и домашних животных; сезонные явления в разные времена года; деревья, кустарники, травы; основные группы животного мира (животные, птицы, рыбы, насекомые); выделять их наиболее существенные признаки, называть их (качество произношения в зависимости от степени проявления речевого нарушения и его структуры);

применять правила ухода за комнатными растениями и домашними животными;

под руководством педагогического работника проводить, соблюдая правила безопасного труда, несложные групповые и индивидуальные наблюдения (в том числе за сезонными изменениями в природе своей местности), измерения (в том числе измерять температуру тела и воздуха) и опыты;

оценивать ситуации, раскрывающие положительное и негативное отношение к природе; правила поведения в быту, в общественных местах;

соблюдать правила безопасности на учебном месте обучающегося; во время наблюдений и опытов; безопасно пользоваться бытовыми электроприборами;

соблюдать правила здорового питания и личной гигиены;

соблюдать правила безопасного поведения пешехода;

соблюдать правила безопасного поведения в природе;

с помощью взрослых (педагогического работника, родителей (законных представителей)) пользоваться электронным дневником и электронными ресурсами школы.

2. К концу обучения в 1 классе обучающийся научится:

называть себя и членов своей семьи по фамилии, имени, отчеству, профессии членов своей семьи, домашний адрес и адрес своей школы; проявлять уважение к семейным ценностям и традициям, соблюдать правила нравственного поведения в социуме и на природе;

воспроизводить название своего населённого пункта, региона, страны;

на доступном лексико-грамматическом уровне приводить примеры культурных объектов родного края, школьных традиций и праздников, традиций и ценностей своей семьи, профессий;

различать объекты живой и неживой природы, объекты, созданные человеком, и природные материалы, части растений (корень, стебель, лист, цветок, плод, семя), группы животного мира (животные, птицы, рыбы, насекомые);

называть наиболее распространенные в родном крае дикорастущие и культурные растения, диких и домашних животных; сезонные явления в разные времена года; деревья, кустарники, травы; основные группы животного мира (животные, птицы, рыбы, насекомые); выделять их наиболее существенные признаки;

применять правила ухода за комнатными растениями и домашними животными;

проводить, соблюдая правила безопасного труда, несложные групповые и индивидуальные наблюдения (в том числе за сезонными изменениями в природе своей местности), измерения (в том числе вести счёт времени, измерять температуру воздуха) и опыты под руководством педагогического работника;

оценивать ситуации, раскрывающие положительное и негативное отношение к природе; правила поведения в быту, в общественных местах;

соблюдать правила безопасности на учебном месте обучающегося; во время наблюдений и опытов; безопасно пользоваться бытовыми электроприборами;

соблюдать правила здорового питания и личной гигиены;

соблюдать правила безопасного поведения пешехода;

соблюдать правила безопасного поведения в природе;

с помощью взрослых (педагогического работника, родителей (законных представителей)) пользоваться электронным дневником и электронными ресурсами школы.

3. К концу обучения во 2 классе обучающийся научится:

находить Россию на карте мира, на карте России - Москву, свой регион и его главный

город;

узнавать государственную символику Российской Федерации (гимн, герб, флаг) и своего региона;

проявлять уважение к семейным ценностям и традициям, традициям своего народа и других народов, государственным символам России; соблюдать правила нравственного поведения в социуме и на природе;

распознавать изученные объекты окружающего мира по их описанию, рисункам и фотографиям, различать их в окружающем мире;

приводить примеры изученных традиций, обычаев и праздников народов родного края; важных событий прошлого и настоящего родного края; трудовой деятельности и профессий жителей родного края;

проводить, соблюдая правила безопасного труда, несложные наблюдения и опыты с природными объектами, измерения;

на доступном лексико-грамматическом уровне приводить примеры изученных взаимосвязей в природе, примеры, иллюстрирующие значение природы в жизни человека;

описывать простым предложением изученные культурные объекты (достопримечательности родного края, музейные экспонаты);

описывать простыми предложениями изученные природные объекты и явления, в том числе звёзды, созвездия, планеты;

группировать изученные объекты живой и неживой природы по предложенным признакам;

сравнивать объекты живой и неживой природы на основе внешних признаков;

ориентироваться на местности по местным природным признакам, Солнцу, компасу;

создавать по заданному плану развернутые высказывания о природе и обществе;

использовать для ответов на вопросы небольшие тексты о природе и обществе;

соблюдать правила нравственного поведения в социуме и в природе, оценивать примеры положительного и негативного отношения к объектам природы, проявления внимания, помощи людям, нуждающимся в ней;

соблюдать правила безопасного поведения в школе, правила безопасного поведения пассажира наземного транспорта и метро;

соблюдать режим дня и питания;

безопасно использовать мессенджеры в условиях контролируемого доступа в Интернет; безопасно осуществлять коммуникацию в школьных сообществах с помощью педагогического работника в случае необходимости.

4. К концу обучения в 3 классе обучающийся научится:

различать государственную символику Российской Федерации (гимн, герб, флаг); проявлять уважение к государственным символам России и своего региона;

проявлять уважение к семейным ценностям и традициям, традициям своего народа и других народов; соблюдать правила нравственного поведения в социуме;

на доступном лексико-грамматическом уровне приводить примеры памятников природы, культурных объектов и достопримечательностей родного края; столицы России, городов Российской Федерации с богатой историей и культурой; российских центров декоративно-прикладного искусства; проявлять интерес и уважение к истории и культуре народов России;

показывать на карте мира материка, изученные страны мира;

различать расходы и доходы семейного бюджета;

распознавать изученные объекты природы по их описанию, рисункам и фотографиям, различать их в окружающем мире;

проводить по предложенному плану или инструкции небольшие опыты с природными объектами с использованием простейшего лабораторного оборудования и измерительных приборов; соблюдать безопасность проведения опытов;

группировать изученные объекты живой и неживой природы, проводить простейшую

классификацию;

сравнивать по заданному количеству признаков объекты живой и неживой природы;

с помощью педагогического работника описывать на основе коллективно составленного или предложенного плана изученные объекты и явления природы, выделяя их существенные признаки и характерные свойства;

с помощью взрослых или самостоятельно использовать различные источники информации о природе и обществе для поиска и извлечения информации, ответов на вопросы;

использовать знания о взаимосвязях в природе, связи человека и природы для объяснения простейших явлений и процессов в природе, организме человека;

с помощью взрослых фиксировать результаты наблюдений, опытной работы, в процессе коллективной деятельности обобщать полученные результаты и делать выводы;

создавать по заданному плану собственные простые высказывания о природе, человеке и обществе, сопровождая выступление иллюстрациями (презентацией);

соблюдать правила безопасного поведения пассажира железнодорожного, водного и авиатранспорта;

соблюдать периодичность двигательной активности и профилактики заболеваний;

соблюдать правила безопасного поведения во дворе жилого дома;

соблюдать правила нравственного поведения на природе;

безопасно использовать персональные данные в условиях контролируемого доступа в Интернет; ориентироваться в возможных мошеннических действиях при общении в мессенджерах.

5. К концу обучения в 4 классе обучающийся научится:

проявлять уважение к семейным ценностям и традициям, традициям своего народа и других народов, государственным символам России; соблюдать правила нравственного поведения в социуме;

показывать на физической карте изученные крупные географические объекты России (горы, равнины, реки, озёра, моря, омывающие территорию России);

показывать на исторической карте места изученных исторических событий;

находить место изученных событий на «ленте времени»;

знать основные права и обязанности гражданина Российской Федерации;

соотносить изученные исторические события и исторических деятелей с веками и периодами истории России;

на доступном лексико-грамматическом уровне рассказывать о государственных праздниках России, наиболее важных событиях истории России, наиболее известных российских исторических деятелях разных периодов, достопримечательностях столицы России и родного края;

на доступном лексико-грамматическом уровне описывать на основе предложенного плана изученные объекты, выделяя их существенные признаки, в том числе государственную символику России и своего региона;

проводить по предложенному либо самостоятельно составленному плану или выдвинутому предположению несложные наблюдения, опыты с объектами природы с использованием простейшего лабораторного оборудования и измерительных приборов, следуя правилам безопасного труда;

распознавать изученные объекты и явления живой и неживой природы по их описанию, рисункам и фотографиям, различать их в окружающем мире;

группировать изученные объекты живой и неживой природы, самостоятельно выбирая признак для группировки; проводить простейшие классификации;

сравнивать объекты живой и неживой природы на основе их внешних признаков и известных характерных свойств;

использовать знания о взаимосвязях в природе для объяснения простейших явлений и процессов в природе (в том числе смены дня и ночи, смены времен года, сезонных

изменений в природе своей местности, причины смены природных зон);
называть наиболее значимые природные объекты Всемирного наследия в России и за рубежом (в пределах изученного);
называть экологические проблемы и определять пути их решения;
создавать по заданному плану собственные развернутые высказывания о природе и обществе;
использовать различные источники информации для поиска и извлечения информации, ответов на вопросы;
соблюдать правила нравственного поведения на природе;
осознавать возможные последствия вредных привычек для здоровья и жизни человека;
соблюдать правила безопасного поведения при использовании объектов транспортной инфраструктуры населенного пункта, в театрах, кинотеатрах, торговых центрах, парках и зонах отдыха, учреждениях культуры (музеях, библиотеках);
соблюдать правила безопасного поведения при езде на велосипеде;
осуществлять безопасный поиск образовательных ресурсов и достоверной информации в Интернете.

2.1.6. РАБОЧАЯ ПРОГРАММА УЧЕБНОГО ПРЕДМЕТА «ОСНОВЫ РЕЛИГИОЗНЫХ КУЛЬТУР И СВЕТСКОЙ ЭТИКИ»

Рабочая программа учебного предмета должна содержать:

- 1) пояснительную записку;
- 2) планируемые результаты освоения учебного предмета;
- 3) содержание учебного предмета;
- 4) тематическое планирование.

1) ПОЯСНИТЕЛЬНАЯ ЗАПИСКА

Рабочая программа разработана с учетом программы формирования УУД у обучающихся и рабочей программы воспитания.

Учебный предмет «Основы религиозных культур и светской этики» входит в предметную область «Основы религиозных культур и светской этики».

Рабочая программа учебного предмета «Основы религиозных культур и светской этики» (далее - ОРКСЭ) включает:

- пояснительную записку,
- содержание обучения,
- планируемые результаты освоения программы учебного предмета,
- тематическое планирование.

Пояснительная записка отражает общие цели и задачи изучения ОРКСЭ, характеристику психологических предпосылок к его изучению младшими школьниками, место ОРКСЭ в структуре учебного плана.

Содержание обучения раскрывает содержательные линии, которые предлагаются для обязательного изучения в 4 классе с учётом возрастных особенностей четвероклассников.

Предметная область ОРКСЭ состоит из учебных модулей по выбору «Основы православной культуры», «Основы исламской культуры», «Основы буддийской культуры», «Основы иудейской культуры», «Основы религиозных культур народов России», «Основы светской этики». Выбор модуля осуществляется по заявлению родителей (законных представителей) несовершеннолетних обучающихся.

Планируемые результаты освоения программы ОРКСЭ включают личностные, метапредметные, предметные результаты за период обучения. Представлен перечень универсальных учебных действий (УУД) - познавательных, коммуникативных и регулятивных, которые возможно формировать средствами предметной области (учебного предмета).

Планируемые результаты освоения курса ОРКСЭ включают результаты по каждому учебному модулю. При конструировании планируемых результатов учитываются цели обучения, требования, которые представлены в стандарте, и специфика содержания каждого учебного модуля. Общие результаты содержат перечень личностных и метапредметных достижений, которые приобретает каждый обучающийся, независимо от изучаемого модуля.

Поскольку предмет изучается один год (в 4 классе), то все результаты обучения представляются за этот период.

В тематическом планировании раскрывается программное содержание с указанием количества академических часов, отводимых на освоение каждой те-мы учебного предмета, учебного курса (в т.ч. внеурочной деятельности), учеб-ного модуля и возможность использования по этой теме электронных (цифро-вых) образовательных ресурсов, являющихся учебно-методическими материа-лами (мультимедийные программы, электронные учебники и задачки, элек-тронные библиотеки, виртуальные лаборатории, игровые программы, коллекции цифровых образовательных ресурсов), используемыми для обучения и воспитания различных групп пользователей, представленными в электронном (цифровом) виде и реализующими дидактические возможности ИКТ, содержание которых соответствует законодательству об образовании.

Цель ОРКСЭ: является формирование у обучающегося мотивации к осознанному нравственному поведению, основанному на знании и уважении культурных и религиозных традиций многонационального народа России, а также к диалогу с представителями других культур и мировоззрений.

Основные задачи ОРКСЭ:

- знакомство обучающихся с основами православной, мусульманской, буддийской, иудейской культур, основами мировых религиозных культур и светской этики по выбору родителей (законных представителей);

- развитие представлений обучающихся о значении нравственных норм и ценностей в жизни личности, семьи, общества;

- обобщение знаний, понятий и представлений о духовной культуре и морали, ранее полученных в начальной школе, формирование ценностно-смысловой сферы личности с учётом мировоззренческих и культурных особенностей и потребностей семьи;

- развитие способностей обучающихся к общению в полиэтничной, разно мировоззренческой и многоконфессиональной среде на основе взаимного уважения и диалога. Основной методологический принцип реализации ОРКСЭ - культурологический подход, способствующий формированию у младших школьников первоначальных представлений о культуре традиционных религий народов России (православия, ислама, буддизма, иудаизма), российской светской (гражданской) этике, основанной на конституционных правах, свободах и обязанностях человека и гражданина в Российской Федерации.

Культурологическая направленность предмета способствует развитию у обучающихся представлений о нравственных идеалах и ценностях религиозных и светских традиций народов России, формированию ценностного отношения к социальной реальности, осознанию роли буддизма, православия, ислама, иудаизма, светской этики в истории и культуре нашей страны.

Коммуникативный подход к преподаванию предмета ОРКСЭ предполагает организацию коммуникативной деятельности обучающихся, требующей от них умения выслушивать позицию партнёра по деятельности, принимать её, согласовывать усилия для достижения поставленной цели, находить адекватные вербальные средства передачи информации и рефлексии.

Деятельностный подход, основывающийся на принципе диалогичности, осуществляется в процессе активного взаимодействия обучающихся, сотрудничества, обмена информацией, обсуждения разных точек зрения и т.п.

Предпосылками усвоения младшими школьниками содержания курса являются психологические особенности детей, завершающих обучение в начальной школе: интерес к социальной жизни, любознательность, принятие авторитета взрослого.

Психологи подчёркивают естественную открытость детей этого возраста, способность эмоционально реагировать на окружающую действительность, остро реагировать как на доброжелательность, отзывчивость, доброту других людей, так и на проявление несправедливости, нанесение обид и оскорблений.

Всё это становится предпосылкой к пониманию законов существования в социуме и принятию их как руководства к собственному поведению.

Вместе с тем в процессе обучения необходимо учитывать, что младшие школьники с трудом усваивают абстрактные философские сентенции, нравственные поучения, поэтому особое внимание должно быть уделено эмоциональной стороне восприятия явлений социальной жизни, связанной с проявлением или нарушением нравственных, этических норм, обсуждение конкретных жизненных ситуаций, дающих образцы нравственно ценного поведения.

В рамках реализации ОРКСЭ в части преподавания учебных модулей по основам религиозных культур не предусматривается подготовка обучающихся к участию в богослужениях, обучение религиозной практике в религиозной общине.

Место ОРКСЭ в учебном плане

Учебный предмет «Основы религиозных культур и светской этики» входит в предметную область «Основы религиозных культур и светской этики».

ОРКСЭ изучается в 4 классе, 1 ч. в неделю (34 ч.).

2) СОДЕРЖАНИЕ ПРЕДМЕТНОЙ ОБЛАСТИ (УЧЕБНОГО ПРЕДМЕТА) «ОСНОВЫ РЕЛИГИОЗНЫХ КУЛЬТУР И СВЕТСКОЙ ЭТИКИ»

Модуль «Основы православной культуры»

Россия - наша Родина. Введение в православную традицию. Культура и религия. Во что верят православные христиане. Добро и зло в православной традиции. Золотое правило нравственности. Любовь к ближнему. Отношение к труду. Долг и ответственность. Милосердие и сострадание. Православие в России. Православный храм и другие святыни. Символический язык православной культуры: христианское искусство (иконы, фрески, церковное пение, прикладное искусство), православный календарь. Праздники. Христианская семья и её ценности.

Любовь и уважение к Отечеству. Патриотизм многонационального и многоконфессионального народа России.

Модуль «Основы исламской культуры»

Россия - наша Родина. Введение в исламскую традицию. Культура и религия. Пророк Мухаммад - образец человека и учитель нравственности в исламской традиции. Во что верят мусульмане. Добро и зло в исламской традиции. Нравственные основы ислама. Любовь к ближнему. Отношение к труду. Долг и ответственность. Милосердие и сострадание. Столпы ислама. Обязанности мусульман. Для чего построена и как устроена мечеть. Мусульманское летоисчисление и календарь. Ислам в России. Семья в исламе. Праздники исламских народов России: их происхождение и особенности проведения. Искусство ислама.

Любовь и уважение к Отечеству. Патриотизм многонационального и многоконфессионального народа России.

Модуль «Основы буддийской культуры»

Россия - наша Родина. Введение в буддийскую духовную традицию. Культура и религия. Будда и его учение. Буддийские святыни. Будды и бодхисатвы. Семья в буддийской культуре и её ценности. Буддизм в России. Человек в буддийской картине мира. Буддийские символы. Буддийские ритуалы. Буддийские святыни. Буддийские священные сооружения.

Буддийский храм. Буддийский календарь. Праздники в буддийской культуре. Искусство в буддийской культуре.

Любовь и уважение к Отечеству. Патриотизм многонационального и многоконфессионального народа России.

Модуль «Основы иудейской культуры»

Россия - наша Родина. Введение в иудейскую духовную традицию. Культура и религия. Тора - главная книга иудаизма. Классические тексты иудаизма. Патриархи еврейского народа. Пророки и праведники в иудейской культуре. Храм в жизни иудеев. Назначение синагоги и её устройство. Суббота (Шабат) в иудейской традиции. Иудаизм в России. Традиции иудаизма в повседневной жизни евреев. Ответственное принятие заповедей. Еврейский дом. Еврейский календарь: его устройство и особенности. Еврейские праздники: их история и традиции. Ценности семейной жизни в иудейской традиции.

Любовь и уважение к Отечеству. Патриотизм многонационального и многоконфессионального народа России.

Модуль «Основы религиозных культур народов России»

Россия - наша Родина. Культура и религия. Религиозная культура народов России. Мировые религии и иудаизм. Их основатели. Священные книги христианства, ислама, иудаизма, буддизма. Хранители предания в религиях. Человек в религиозных традициях

народов России. Добро и зло. Священные сооружения. Искусство в религиозной культуре. Религия и мораль. Нравственные заповеди христианства, ислама, иудаизма, буддизма. Обычаи и обряды. Праздники и календари в религиях. Семья, семейные ценности. Долг, свобода, ответственность, труд. Милосердие, забота о слабых, взаимопомощь, социальные проблемы общества и отношение к ним разных религий.

Любовь и уважение к Отечеству. Патриотизм многонационального и многоконфессионального народа России.

Модуль «Основы светской этики»

Россия - наша Родина. Этика и её значение в жизни человека. Праздники как одна из форм исторической памяти. Образцы нравственности в культуре Отечества, в культурах разных народов России. Государство и мораль гражданина, основной закон (Конституция) в государстве как источник российской светской (гражданской) этики. Трудовая мораль. Нравственные традиции предпринимательства. Что значит быть нравственным в наше время. Нравственные ценности, идеалы, принципы морали. Нормы морали. Семейные ценности и этика семейных отношений. Этикет. Образование как нравственная норма. Методы нравственного самосовершенствования.

Любовь и уважение к Отечеству. Патриотизм многонационального и многоконфессионального народа России.

3) ПЛАНИРУЕМЫЕ РЕЗУЛЬТАТЫ ОСВОЕНИЯ УЧЕБНОГО ПРЕДМЕТА «ОСНОВЫ РЕЛИГИОЗНЫХ КУЛЬТУР И СВЕТСКОЙ ЭТИКИ» НА УРОВНЕ НАЧАЛЬНОГО ОБЩЕГО ОБРАЗОВАНИЯ

ЛИЧНОСТНЫЕ РЕЗУЛЬТАТЫ

В результате изучения предмета «Основы религиозных культур и светской этики» в 4 классе у обучающегося будут сформированы следующие личностные результаты:

- понимать основы российской гражданской идентичности, испытывать чувство гордости за свою Родину;
- формировать национальную и гражданскую самоидентичность, осознавать свою этническую и национальную принадлежность;
- понимать значение гуманистических и демократических ценностных ориентаций; осознавать ценность человеческой жизни;
- понимать значение нравственных норм и ценностей как условия жизни личности, семьи, общества;
- осознавать право гражданина РФ исповедовать любую традиционную религию или не исповедовать никакой религии;
- строить своё общение, совместную деятельность на основе правил коммуникации: умения договариваться, мирно разрешать конфликты, уважать другое мнение, независимо от принадлежности собеседников к религии или к атеизму;
- соотносить свои поступки с нравственными ценностями, принятыми в российском обществе, проявлять уважение к духовным традициям народов России, терпимость к представителям разного вероисповедания;
- строить своё поведение с учётом нравственных норм и правил; проявлять в повседневной жизни доброту, справедливость, доброжелательность в общении, желание при необходимости прийти на помощь;
- понимать необходимость обогащать свои знания о духовнонравственной культуре, стремиться анализировать своё поведение, избегать негативных поступков и действий, оскорбляющих других людей;
- понимать необходимость бережного отношения к материальным и духовным ценностям.

МЕТАПРЕДМЕТНЫЕ РЕЗУЛЬТАТЫ

В результате изучения ОРКСЭ на уровне НОО у обучающегося будут сформированы познавательные УУД, коммуникативные УУД, регулятивные УУД, совместная деятельность.

Познавательные УУД

У обучающегося будут сформированы следующие базовые логические действия как часть познавательных УУД:

- ориентироваться в понятиях, отражающих нравственные ценности общества - мораль, этика, этикет, справедливость, гуманизм, благотворительность, а также используемых в разных религиях (в пределах изученного);
- использовать разные методы получения знаний о традиционных религиях и светской этике (наблюдение, чтение, сравнение, вычисление);
- применять логические действия и операции для решения учебных задач: сравнивать, анализировать, обобщать, делать выводы на основе изучаемого фактического материала;
- признавать возможность существования разных точек зрения; обосновывать свои суждения, приводить убедительные доказательства;
- выполнять совместные проектные задания с опорой на предложенные образцы.

У обучающегося будут сформированы следующие умения работы с информацией:

- воспроизводить прослушанную (прочитанную) информацию, подчёркивать её принадлежность к определённой религии и/ или к гражданской этике;
- использовать разные средства для получения информации в соответствии с поставленной учебной задачей (текстовую, графическую, видео);
- находить дополнительную информацию к основному учебному материалу в разных информационных источниках, в т.ч. в Интернете (в условиях контролируемого входа);
- анализировать, сравнивать информацию, представленную в разных источниках, с помощью учителя, оценивать её объективность и правильность.

У обучающегося будут сформированы коммуникативные УУД:

- использовать смысловое чтение для выделения главной мысли религиозных притч, сказаний, произведений фольклора и художественной литературы, анализа и оценки жизненных ситуаций, раскрывающих проблемы нравственности, этики, речевого этикета;
- соблюдать правила ведения диалога и дискуссии; корректно задавать вопросы и высказывать своё мнение; проявлять уважительное отношение к собеседнику с учётом особенностей участников общения;
- создавать небольшие тексты-описания, тексты-рассуждения для воссоздания, анализа и оценки нравственно-этических идей, представленных в религиозных учениях и светской этике.

У обучающегося будут сформированы регулятивные УУД:

- проявлять самостоятельность, инициативность, организованность в осуществлении учебной деятельности и в конкретных жизненных ситуациях; контролировать состояние своего здоровья и эмоционального благополучия, предвидеть опасные для здоровья и жизни ситуации и способы их предупреждения;
- проявлять готовность изменять себя, оценивать свои поступки, ориентируясь на нравственные правила и нормы современного российского общества; проявлять способность к сознательному самоограничению в поведении;
- анализировать ситуации, отражающие примеры положительного и негативного отношения к окружающему миру (природе, людям, предметам трудовой деятельности);
- выражать своё отношение к анализируемым событиям, поступкам, действиям: одобрять нравственные нормы поведения; осуждать проявление несправедливости, жадности, нечестности, зла;
- проявлять высокий уровень познавательной мотивации, интерес к предмету, желание больше узнать о других религиях и правилах светской этики и этикета.

У обучающегося будут сформированы умения совместной деятельности:

- выбирать партнёра не только по личным симпатиям, но и по деловым качествам, корректно высказывать свои пожелания к работе, спокойно принимать замечания к своей работе, объективно их оценивать;
- владеть умениями совместной деятельности: подчиняться, договариваться, руководить; терпеливо и спокойно разрешать возникающие конфликты;
- готовить индивидуально, в парах, в группах сообщения по изученному и дополнительному материалу с иллюстративным материалом и видеопрезентацией.

ПРЕДМЕТНЫЕ РЕЗУЛЬТАТЫ

Модуль «Основы православной культуры»

Предметные результаты обучения по модулю «Основы православной культуры» обеспечивают следующие достижения обучающегося:

- выражать своими словами первоначальное понимание сущности духовного развития как осознания и усвоения человеком значимых для жизни представлений о себе, людях, окружающей действительности;
- выражать своими словами понимание значимости нравственного совершенствования и роли в этом личных усилий человека, приводить примеры;
- выражать понимание и принятие значения российских традиционных духовных и нравственных ценностей, духовнонравственной культуры народов России, российского общества как источника и основы духовного развития, нравственного совершенствования;
- рассказывать о нравственных заповедях, нормах христианской морали, их значении в выстраивании отношений в семье, между людьми, в общении и деятельности;
- раскрывать основное содержание нравственных категорий в православной культуре, традиции (любовь, вера, милосердие, прощение, покаяние, сострадание, ответственность, послушание, грех как нарушение заповедей, борьба с грехом, спасение), основное содержание и соотношение ветхозаветных Десяти заповедей и Евангельских заповедей Блаженств, христианского нравственного идеала; объяснять «золотое правило нравственности» в православной христианской традиции;
- первоначальный опыт осмысления и нравственной оценки поступков, поведения (своих и других людей) с позиций православной этики;
- раскрывать своими словами первоначальные представления о мировоззрении (картине мира) в православии, вероучении о Боге Троице, Творении, человеке, Богочеловеке Иисусе Христе как Спасителе, Церкви;
- рассказывать о Священном Писании Церкви - Библии (Ветхий Завет, Новый Завет, Евангелия и евангелисты), апостолах, святых и житиях святых, священнослужителях, богослужениях, молитвах, Таинствах (общее число Таинств, смысл Таинств Крещения, Причастия, Венчания, Исповеди), монашестве и монастырях в православной традиции;
- рассказывать о назначении и устройстве православного храма (собственно храм, притвор, алтарь, иконы, иконостас), нормах поведения в храме, общения с мирянами и священнослужителями;
- рассказывать о православных праздниках (не менее трёх, включая Воскресение Христово и Рождество Христово), православных постах, назначении поста;
- раскрывать основное содержание норм отношений в православной семье, обязанностей и ответственности членов семьи, отношении детей к отцу, матери, братьям и сёстрам, старшим по возрасту, предкам; православных семейных ценностей;
- распознавать христианскую символику, объяснять своими словами её смысл (православный крест) и значение в православной культуре;
- рассказывать о художественной культуре в православной традиции, об иконописи; выделять и объяснять особенности икон в сравнении с картинами;
- излагать основные исторические сведения о возникновении православной религиозной традиции в России (Крещение Руси), своими словами объяснять роль

православия в становлении культуры народов России, российской культуры и государственности;

- первоначальный опыт поисковой, проектной деятельности по изучению православного исторического и культурного наследия в своей местности, регионе (храмы, монастыри, святыни, памятные и святые места), оформлению и представлению её результатов;

- приводить примеры нравственных поступков, совершаемых с опорой на этические нормы религиозной культуры и внутреннюю установку личности, поступать согласно своей совести;

- выражать своими словами понимание свободы мировоззренческого выбора, отношения человека, людей в обществе к религии, свободы вероисповедания; понимание российского общества как многоэтничного и многорелигиозного (приводить примеры), понимание российского общенародного (общенационального, гражданского) патриотизма, любви к Отечеству, нашей общей Родине - России; приводить примеры сотрудничества последователей традиционных религий;

- называть традиционные религии в России (не менее трёх, кроме изучаемой), народы России, для которых традиционными религиями исторически являются православие, ислам, буддизм, иудаизм;

- выражать своими словами понимание человеческого достоинства, ценности человеческой жизни в православной духовнонравственной культуре, традиции.

Модуль «Основы исламской культуры»

Предметные результаты освоения образовательной программы модуля «Основы исламской культуры» отражают сформированность умений:

- выражать своими словами первоначальное понимание сущности духовного развития как осознания и усвоения человеком значимых для жизни представлений о себе, людях, окружающей действительности;

- выражать своими словами понимание значимости нравственного совершенствования и роли в этом личных усилий человека, приводить примеры;

- выражать понимание и принятие значения российских традиционных духовных и нравственных ценностей, духовнонравственной культуры народов России, российского общества как источника и основы духовного развития, нравственного совершенствования;

- рассказывать о нравственных заповедях, нормах исламской религиозной морали, их значении в выстраивании отношений в семье, между людьми, в общении и деятельности;

- раскрывать основное содержание нравственных категорий в исламской культуре, традиции (вера, искренность, милосердие, ответственность, справедливость, честность, великодушие, скромность, верность, терпение, выдержка, достойное поведение, стремление к знаниям);

- первоначальный опыт осмысления и нравственной оценки поступков, поведения (своих и других людей) с позиций исламской этики;

- раскрывать своими словами первоначальные представления о мировоззрении (картине мира) в исламской культуре, единобожии, вере и её основах;

- рассказывать о Священном Коране и сунне - примерах из жизни пророка Мухаммада; о праведных предках, о ритуальной практике в исламе (намаз, хадж, пост, закят, дуа, зикр);

- рассказывать о назначении и устройстве мечети (минбар, михраб), нормах поведения в мечети, общения с верующими и служителями ислама;

- рассказывать о праздниках в исламе (Уразабайрам, Курбанбайрам, Маулид);

- раскрывать основное содержание норм отношений в исламской семье, обязанностей и ответственности членов семьи; норм отношений детей к отцу, матери, братьям и сёстрам, старшим по возрасту, предкам; норм отношений с дальними родственниками, соседями; исламских семейных ценностей;

- распознавать исламскую символику, объяснять своими словами её смысл и охарактеризовать назначение исламского орнамента;
- рассказывать о художественной культуре в исламской традиции, религиозных напевах, каллиграфии, архитектуре, книжной миниатюре, религиозной атрибутике, одежде;
- излагать основные исторические сведения о возникновении исламской религиозной традиции в России, своими словами объяснять роль ислама в становлении культуры народов России, российской культуры и государственности;
- первоначальный опыт поисковой, проектной деятельности по изучению исламского исторического и культурного наследия в своей местности, регионе (мечети, медресе, памятные и святые места), оформлению и представлению её результатов;
- приводить примеры нравственных поступков, совершаемых с опорой на этические нормы религиозной культуры и внутреннюю установку личности поступать согласно своей совести;
- выражать своими словами понимание свободы мировоззренческого выбора, отношения человека, людей в обществе к религии, свободы вероисповедания; понимание российского общества как многоэтничного и многорелигиозного (приводить примеры), понимание российского общенародного (общенационального, гражданского) патриотизма, любви к Отечеству, нашей общей Родине - России; приводить примеры сотрудничества последователей традиционных религий;
- называть традиционные религии в России (не менее трёх, кроме изучаемой), народы России, для которых традиционными религиями исторически являются православие, ислам, буддизм, иудаизм;
- выражать своими словами понимание человеческого достоинства, ценности человеческой жизни в исламской духовнонравственной культуре, традиции.

Модуль «Основы буддийской культуры»

Предметные результаты освоения образовательной программы модуля «Основы буддийской культуры» отражают сформированность умений:

- выражать своими словами первоначальное понимание сущности духовного развития как осознания и усвоения человеком значимых для жизни представлений о себе, людях, окружающей действительности;
- выражать своими словами понимание значимости нравственного самосовершенствования и роли в этом личных усилий человека, приводить примеры;
- выражать понимание и принятие значения российских традиционных духовных и нравственных ценностей, духовнонравственной культуры народов России, российского общества как источника и основы духовного развития, нравственного совершенствования;
- рассказывать о нравственных заповедях, нормах буддийской религиозной морали, их значении в выстраивании отношений в семье, между людьми, в общении и деятельности;
- раскрывать основное содержание нравственных категорий в буддийской культуре, традиции (сострадание, милосердие, любовь, ответственность, благие и неблагие деяния, освобождение, борьба с неведением, уверенность в себе, постоянство перемен, внимательность); основных идей (учения) Будды о сущности человеческой жизни, цикличности и значения сансары; понимание личности как совокупности всех поступков; значение понятий «правильное воззрение» и «правильное действие»;
- первоначальный опыт осмысления и нравственной оценки поступков, поведения (своих и других людей) с позиций буддийской этики;
- раскрывать своими словами первоначальные представления о мировоззрении (картине мира) в буддийской культуре, учении о Будде (буддах), бодхисаттвах, Вселенной, человеке, обществе, сангхе, сансаре и нирване; понимание ценности любой формы жизни как связанной с ценностью человеческой жизни и бытия;
- рассказывать о буддийских писаниях, ламах, службах; смысле принятия, восьмеричном пути и карме;

- рассказывать о назначении и устройстве буддийского храма, нормах поведения в храме, общения с мирскими последователями и ламами;
- рассказывать о праздниках в буддизме, аскезе;
- раскрывать основное содержание норм отношений в буддийской семье, обязанностей и ответственности членов семьи, отношении детей к отцу, матери, братьям и сёстрам, старшим по возрасту, предкам; буддийских семейных ценностей;
- распознавать буддийскую символику, объяснять своими словами её смысл и значение в буддийской культуре;
- рассказывать о художественной культуре в буддийской традиции;
- излагать основные исторические сведения о возникновении буддийской религиозной традиции в истории и в России, своими словами объяснять роль буддизма в становлении культуры народов России, российской культуры и государственности;
- первоначальный опыт поисковой, проектной деятельности по изучению буддийского исторического и культурного наследия в своей местности, регионе (храмы, монастыри, святыни, памятные и святые места), оформлению и представлению её результатов;
- приводить примеры нравственных поступков, совершаемых с опорой на этические нормы религиозной культуры и внутреннюю установку личности, поступать согласно своей совести;
- выражать своими словами понимание свободы мировоззренческого выбора, отношения человека, людей в обществе к религии, свободы вероисповедания; понимание российского общества как многоэтнического и многорелигиозного (приводить примеры), понимание российского общенародного (общенационального, гражданского) патриотизма, любви к Отечеству, нашей общей Родине - России; приводить примеры сотрудничества последователей традиционных религий;
- называть традиционные религии в России (не менее трёх, кроме изучаемой), народы России, для которых традиционными религиями исторически являются православие, ислам, буддизм, иудаизм;
- выразить своими словами понимание человеческого достоинства, ценности человеческой жизни в буддийской духовнонравственной культуре, традиции.

Модуль «Основы иудейской культуры»

Предметные результаты освоения образовательной программы модуля «Основы иудейской культуры» должны отражать сформированность умений:

- выражать своими словами первоначальное понимание сущности духовного развития как осознания и усвоения человеком значимых для жизни представлений о себе, людях, окружающей действительности;
- выражать своими словами понимание значимости нравственного совершенствования и роли в этом личных усилий человека, приводить примеры;
- выражать понимание и принятие значения российских традиционных духовных и нравственных ценностей, духовно нравственной культуры народов России, российского общества как источника и основы духовного развития, нравственного совершенствования;
- рассказывать о нравственных заповедях, нормах иудейской морали, их значении в выстраивании отношений в семье, между людьми, в общении и деятельности;
- раскрывать основное содержание нравственных категорий в иудейской культуре, традиции (любовь, вера, милосердие, прощение, покаяние, сострадание, ответственность, послушание, исполнение заповедей, борьба с грехом и спасение), основное содержание и место заповедей (прежде всего, Десяти заповедей) в жизни человека; объяснять «золотое правило нравственности» в иудейской религиозной традиции;
- первоначальный опыт осмысления и нравственной оценки поступков, поведения (своих и других людей) с позиций иудейской этики;
- раскрывать своими словами первоначальные представления о мировоззрении (картине мира) в иудаизме, учение о единобожии, об основных принципах иудаизма;

- рассказывать о священных текстах иудаизма - Торе и Танахе, о Талмуде, произведениях выдающихся деятелей иудаизма, богослужениях, молитвах;
- рассказывать о назначении и устройстве синагоги, о раввинах, нормах поведения в синагоге, общения с мирянами и раввинами;
- рассказывать об иудейских праздниках (не менее четырёх, включая Рош-а-Шана, Йом-Киппур, Суккот, Песах), постах, назначении поста;
- раскрывать основное содержание норм отношений в еврейской семье, обязанностей и ответственности членов семьи, отношений детей к отцу, матери, братьям и сёстрам, старшим по возрасту, предкам; иудейских традиционных семейных ценностей;
- распознавать иудейскую символику, объяснять своими словами её смысл (маген-дэ-давид) и значение в еврейской культуре;
- рассказывать о художественной культуре в иудейской традиции, каллиграфии, религиозных напевах, архитектуре, книжной миниатюре, религиозной атрибутике, одежде;
- излагать основные исторические сведения о появлении иудаизма на территории России, своими словами объяснять роль иудаизма в становлении культуры народов России, российской культуры и государственности;
- первоначальный опыт поисковой, проектной деятельности по изучению иудейского исторического и культурного наследия в своей местности, регионе (синагоги, кладбища, памятные и святые места), оформлению и представлению её результатов;
- приводить примеры нравственных поступков, совершаемых с опорой на этические нормы религиозной культуры и внутреннюю установку личности, поступать согласно своей совести;
- выражать своими словами понимание свободы мировоззренческого выбора, отношения человека, людей в обществе к религии, свободы вероисповедания; понимание российского общества как многоэтнического и многорелигиозного (приводить примеры), понимание российского общенационального (общенационального, гражданского) патриотизма, любви к Отечеству, нашей общей Родине - России; приводить примеры сотрудничества последователей традиционных религий;
- называть традиционные религии в России (не менее трёх, кроме изучаемой), народы России, для которых традиционными религиями исторически являются православие, ислам, буддизм, иудаизм;
- выражать своими словами понимание человеческого достоинства, ценности человеческой жизни в иудейской духовно-нравственной культуре, традиции.

Модуль «Основы религиозных культур народов России»

Предметные результаты освоения образовательной программы модуля «Основы религиозных культур народов России» отражают сформированность умений:

- выражать своими словами первоначальное понимание сущности духовного развития как осознания и усвоения человеком значимых для жизни представлений о себе, людях, окружающей действительности;
- выражать своими словами понимание значимости нравственного самосовершенствования и роли в этом личных усилий человека, приводить примеры;
- выражать понимание и принятие значения российских традиционных духовных и нравственных ценностей, духовно-нравственной культуры народов России, российского общества как источника и основы духовного развития, нравственного совершенствования;
- рассказывать о нравственных заповедях, нормах морали в традиционных религиях России (православие, ислам, буддизм, иудаизм), их значении в выстраивании отношений в семье, между людьми;
- раскрывать основное содержание нравственных категорий (долг, свобода, ответственность, милосердие, забота о слабых, взаимопомощь) в религиозной культуре народов России (православии, исламе, буддизме, иудаизме); объяснять «золотое правило нравственности» в религиозных традициях;

- соотносить нравственные формы поведения с нравственными нормами, заповедями в традиционных религиях народов России;
- раскрывать своими словами первоначальные представления о мировоззрении (картине мира) в вероучении православия, ислама, буддизма, иудаизма; об основателях религий;
- рассказывать о священных писаниях традиционных религий народов России (Библия, Коран, Трипитака (Ганджур), Танах), хранителях предания и служителях религиозного культа (священники, муллы, ламы, раввины), религиозных обрядах, ритуалах, обычаях (1-2 примера);
- рассказывать о назначении и устройстве священных сооружений (храмов) традиционных религий народов России, основных нормах поведения в храмах, общения с верующими;
- рассказывать о религиозных календарях и праздниках традиционных религий народов России (православия, ислама, буддизма, иудаизма, не менее одного религиозного праздника каждой традиции);
- раскрывать основное содержание норм отношений в религиозной семье (православие, ислам, буддизм, иудаизм), общее представление о семейных ценностях в традиционных религиях народов России; понимание отношения к труду, учению в традиционных религиях народов России;
- распознавать религиозную символику традиционных религий народов России (православия, ислама, буддизма, иудаизма минимально по одному символу), объяснять своими словами её значение в религиозной культуре;
- рассказывать о художественной культуре традиционных религий народов России (православные иконы, исламская каллиграфия, буддийская танкопись); главных особенностях религиозного искусства православия, ислама, буддизма, иудаизма (архитектура, изобразительное искусство, язык и поэтика религиозных текстов, музыки или звуковой среды);
- излагать основные исторические сведения о роли традиционных религий в становлении культуры народов России, российского общества, российской государственности;
- первоначальный опыт поисковой, проектной деятельности по изучению исторического и культурного наследия традиционных религий народов России в своей местности, регионе (храмы, монастыри, святыни, памятные и святые места), оформлению и представлению её результатов;
- приводить примеры нравственных поступков, совершаемых с опорой на этические нормы религиозной культуры и внутреннюю установку личности поступать согласно своей совести;
- выражать своими словами понимание свободы мировоззренческого выбора, отношения человека, людей в обществе к религии, свободы вероисповедания; понимание российского общества как многоэтнического и многорелигиозного (приводить примеры), понимание российского общенародного (общенационального, гражданского) патриотизма, любви к Отечеству, нашей общей Родине - России; приводить примеры сотрудничества последователей традиционных религий;
- называть традиционные религии в России, народы России, для которых традиционными религиями исторически являются православие, ислам, буддизм, иудаизм;
- выражать своими словами понимание человеческого достоинства, ценности человеческой жизни в традиционных религиях народов России.

Модуль «Основы светской этики»

Предметные результаты освоения образовательной программы модуля «Основы светской этики» отражают сформированность умений:

- выражать своими словами первоначальное понимание сущности духовного развития как осознания и усвоения человеком значимых для жизни представлений о себе, людях, окружающей действительности;

- выражать своими словами понимание значимости нравственного самосовершенствования и роли в этом личных усилий человека, приводить примеры;

- выражать понимание и принятие значения российских традиционных духовных и нравственных ценностей, духовнонравственной культуры народов России, российского общества как источника и основы духовного развития, нравственного совершенствования;

- рассказывать о российской светской (гражданской) этике как общепринятых в российском обществе нормах морали, отношений и поведения людей, основанных на российских традиционных духовных ценностях, конституционных правах, свободах и обязанностях человека и гражданина в России;

- раскрывать основное содержание нравственных категорий российской светской этики (справедливость, совесть, ответственность, сострадание, ценность и достоинство человеческой жизни, взаимоуважение, вера в добро, человеколюбие, милосердие, добродетели, патриотизм, труд) в отношениях между людьми в российском обществе; объяснять «золотое правило нравственности»;

- высказывать суждения оценочного характера о значении нравственности в жизни человека, семьи, народа, общества и государства; умение различать нравственные нормы и нормы этикета, приводить примеры;

- первоначальный опыт осмысления и нравственной оценки поступков, поведения (своих и других людей) с позиций российской светской (гражданской) этики;

- раскрывать своими словами первоначальные представления об основных нормах российской светской (гражданской) этики: любовь к Родине, российский патриотизм и гражданственность, защита Отечества; уважение памяти предков, исторического и культурного наследия и особенностей народов России, российского общества; уважение чести, достоинства, доброго имени любого человека; любовь к природе, забота о животных, охрана окружающей среды;

- рассказывать о праздниках как одной из форм исторической памяти народа, общества; российских праздниках (государственные, народные, религиозные, семейные праздники); российских государственных праздниках, их истории и традициях (не менее трёх), религиозных праздниках (не менее двух разных традиционных религий народов России), праздниках в своём регионе (не менее одного), о роли семейных праздников в жизни человека, семьи;

- раскрывать основное содержание понимания семьи, отношений в семье на основе российских традиционных духовных ценностей (семья - союз мужчины и женщины на основе взаимной любви для совместной жизни, рождения и воспитания детей; любовь и забота родителей о детях; любовь и забота детей о нуждающихся в помощи родителях; уважение старших по возрасту, предков); российских традиционных семейных ценностей;

- распознавать российскую государственную символику, символику своего региона, объяснять её значение; выражать уважение российской государственности, законов в российском обществе, законных интересов и прав людей, сограждан;

- рассказывать о трудовой морали, нравственных традициях трудовой деятельности, предпринимательства в России; выражать нравственную ориентацию на трудолюбие, честный труд, уважение к труду, трудящимся, результатам труда;

- рассказывать о российских культурных и природных памятниках, о культурных и природных достопримечательностях своего региона;

- раскрывать основное содержание российской светской (гражданской) этики на примерах образцов нравственности, российской гражданственности и патриотизма в истории России;

- объяснять своими словами роль светской (гражданской) этики в становлении российской государственности;

- первоначальный опыт поисковой, проектной деятельности по изучению исторического и культурного наследия народов России, российского общества в своей местности, регионе, оформлению и представлению её результатов;

- приводить примеры нравственных поступков, совершаемых с опорой на этические нормы российской светской (гражданской) этики и внутреннюю установку личности поступать согласно своей совести;

- выразить своими словами понимание свободы мировоззренческого выбора, отношения человека, людей в обществе к религии, свободы вероисповедания; понимание российского общества как многоэтничного и многорелигиозного (приводить примеры), понимание российского общенародного (общенационального, гражданского) патриотизма, любви к Отечеству, нашей общей Родине - России; приводить примеры сотрудничества последователей традиционных религий;

- называть традиционные религии в России, народы России, для которых традиционными религиями исторически являются православие, ислам, буддизм, иудаизм;

- выразить своими словами понимание человеческого достоинства, ценности человеческой жизни в российской светской (гражданской) этике.

2.1.7. РАБОЧАЯ ПРОГРАММА УЧЕБНОГО ПРЕДМЕТА «ИЗОБРАЗИТЕЛЬНОЕ ИСКУССТВО»

Рабочая программа учебного предмета должна содержать:

- 1) пояснительную записку;
- 2) планируемые результаты освоения учебного предмета;
- 3) содержание учебного предмета;
- 4) тематическое планирование.

1) ПОЯСНИТЕЛЬНАЯ ЗАПИСКА

Рабочая программа разработана с учетом программы формирования УУД у обучающихся и рабочей программы воспитания.

Рабочая программа учебного предмета «Изобразительное искусство» (далее - рабочая программа) включает:

- пояснительную записку,
- содержание обучения,
- планируемые результаты освоения программы учебного предмета,
- тематическое планирование.

Пояснительная записка отражает общие цели и задачи изучения изобразительного искусства, характеристику психологических предпосылок к его изучению младшими школьниками, место изобразительного искусства в структуре учебного плана.

Содержание предмета охватывает все основные виды визуально-пространственных искусств (собственно изобразительных): начальные основы графики, живописи и скульптуры, декоративно-прикладные и народные виды искусства, архитектуру и дизайн. Особое внимание уделено развитию эстетического восприятия природы, восприятию произведений искусства и формированию зрительских навыков, художественному восприятию предметно-бытовой культуры. Для младших школьников большое значение также имеет восприятие произведений детского творчества, умение обсуждать и анализировать детские рисунки с позиций выраженного в них содержания, художественных средств выразительности, соответствия учебной задачи, поставленной учителем. Такая рефлексия детского творчества имеет позитивный обучающий характер.

Содержание программы распределено по модулям с учётом проверяемых требований к результатам освоения учебного предмета, выносимым на промежуточную аттестацию

Планируемые результаты освоения рабочей программы «Изобразительное искусство» включают личностные, метапредметные, предметные результаты за период обучения. Представлен перечень универсальных учебных действий (УУД) - познавательных, коммуникативных и регулятивных, которые возможно формировать средствами изобразительного искусства.

В тематическом планировании раскрывается программное содержание с указанием количества академических часов, отводимых на освоение каждой те-мы учебного предмета, учебного курса (в т.ч. внеурочной деятельности), учеб-ного модуля и возможность использования по этой теме электронных (цифро-вых) образовательных ресурсов, являющихся учебно-методическими материалами (мультимедийные программы, электронные учебники и задачки, электронные библиотеки, виртуальные лаборатории, игровые программы, коллекции цифровых образовательных ресурсов), используемыми для обучения и воспитания различных групп пользователей, представленными в электронном (цифровом) виде и реализующими дидактические возможности ИКТ, содержание которых соответствует законодательству об образовании.

Цель преподавания предмета «Изобразительное искусство»: формирование художественной культуры обучающихся, развитие художественно-образного мышления и эстетического отношения к явлениям действительности путём освоения начальных основ художественных знаний, умений, навыков и развития творческого потенциала обучающихся.

Преподавание предмета направлено на развитие духовной культуры обучающихся, формирование активной эстетической позиции по отношению к действительности и произведениям искусства, понимание роли и значения художественной деятельности в жизни людей.

Важнейшей задачей является формирование активного, ценностного отношения к истории отечественной культуры, выраженной в её архитектуре, изобразительном искусстве, в национальных образах предметно-материальной и пространственной среды, в понимании красоты человека.

Учебные темы, связанные с восприятием, могут быть реализованы как отдельные уроки, но чаще всего следует объединять задачи восприятия с задачами практической творческой работы (при сохранении учебного времени на восприятие произведений искусства и эстетического наблюдения окружающей действительности).

На занятиях обучающиеся знакомятся с многообразием видов художественной деятельности и технически доступным разнообразием художественных материалов. Практическая художественно-творческая деятельность занимает приоритетное пространство учебного времени. При опоре на восприятие произведений искусства художественно-эстетическое отношение к миру формируется прежде всего в собственной художественной деятельности, в процессе практического решения художественно-творческих задач.

Место учебного предмета «Изобразительное искусство» в учебном плане

Учебный предмет «Изобразительное искусство» входит в предметную область «Искусство».

Общее число часов, отведённых на изучение учебного предмета «Изобразительное искусство», - 135 ч. (один час в неделю в каждом классе). 1 класс – 33 ч., 2 класс - 34 ч., 3 класс - 34 ч., 4 класс - 34 ч.

Возможна реализация курса в объеме 2 часов в неделю за счёт части учебного плана, определяемой участниками образовательных отношений.

При этом предполагается не увеличение количества тем для изучения, а увеличение времени на практическую художественную деятельность.

Это способствует качеству обучения и достижению более высокого уровня как предметных, так и личностных и метапредметных результатов обучения.

2) СОДЕРЖАНИЕ УЧЕБНОГО ПРЕДМЕТА «ИЗОБРАЗИТЕЛЬНОЕ ИСКУССТВО»

1 КЛАСС (33 ч.)

Модуль «Графика»

Расположение изображения на листе. Выбор вертикального или горизонтального формата листа в зависимости от содержания изображения.

Разные виды линий. Линейный рисунок. Графические материалы для линейного рисунка и их особенности. Приёмы рисования линией.

Рисование с натуры: разные листья и их форма.

Представление о пропорциях: короткое - длинное. Развитие навыка видения соотношения частей целого (на основе рисунков животных).

Графическое пятно (ахроматическое) и представление о силуэте. Формирование навыка видения целостности. Цельная форма и её части.

Модуль «Живопись»

Цвет как одно из главных средств выражения в изобразительном искусстве. Навыки работы гуашью в условиях урока. Краски «гуашь», кисти, бумага цветная и белая.

Три основных цвета. Ассоциативные представления, связанные с каждым цветом. Навыки смешения красок и получение нового цвета.

Эмоциональная выразительность цвета, способы выражения настроения в изображаемом сюжете.

Живописное изображение разных цветков по представлению и восприятию. Развитие навыков работы гуашью. Эмоциональная выразительность цвета.

Тематическая композиция «Времена года». Контрастные цветовые состояния времён года. Живопись (гуашь), аппликация или смешанная техника.

Техника монотипии. Представления о симметрии. Развитие воображения.

Модуль «Скульптура»

Изображение в объёме. Приёмы работы с пластилином; дощечка, стек, тряпочка.

Лепка зверушек из цельной формы (черепашки, ёжика, зайчика, птички и др.). Приёмы вытягивания, вдавливания, сгибания, скручивания.

Лепка игрушки, характерной для одного из наиболее известных народных художественных промыслов (дымковская или каргопольская игрушка или по выбору учителя с учётом местных промыслов).

Бумажная пластика. Овладение первичными приёмами надрезания, закручивания, складывания.

Объёмная аппликация из бумаги и картона.

Модуль «Декоративно-прикладное искусство»

Узоры в природе. Наблюдение узоров в живой природе (в условиях урока на основе фотографий). Эмоционально-эстетическое восприятие объектов действительности. Ассоциативное сопоставление с орнаментами в предметах декоративно-прикладного искусства.

Узоры и орнаменты, создаваемые людьми, и разнообразие их видов. Орнаменты геометрические и растительные. Декоративная композиция в круге или в полосе.

Представления о симметрии и наблюдение её в природе. Последовательное ведение работы над изображением бабочки по представлению, использование линии симметрии при составлении узора крыльев.

Орнамент, характерный для игрушек одного из наиболее известных народных художественных промыслов: дымковская или каргопольская игрушка (или по выбору учителя с учётом местных промыслов).

Дизайн предмета: изготовление нарядной упаковки путём складывания бумаги и аппликации.

Оригами - создание игрушки для новогодней ёлки. Приёмы складывания бумаги.

Модуль «Архитектура»

Наблюдение разнообразных архитектурных зданий в окружающем мире (по фотографиям), обсуждение особенностей и составных частей зданий.

Освоение приёмов конструирования из бумаги. Складывание объёмных простых геометрических тел. Овладение приёмами склеивания, надрезания и вырезания деталей; использование приёма симметрии.

Макетирование (или аппликация) пространственной среды сказочного города из бумаги, картона или пластилина.

Модуль «Восприятие произведений искусства»

Восприятие произведений детского творчества. Обсуждение сюжетного и эмоционального содержания детских работ.

Художественное наблюдение окружающего мира природы и предметной среды жизни человека в зависимости от поставленной аналитической и эстетической задачи наблюдения (установки).

Рассматривание иллюстраций детской книги на основе содержательных установок учителя в соответствии с изучаемой темой.

Знакомство с картиной, в которой ярко выражено эмоциональное состояние, или с картиной, написанной на сказочный сюжет (произведения В.М. Васнецова, М.А. Врубеля и другие по выбору учителя).

Художник и зритель. Освоение зрительских умений на основе получаемых знаний и творческих практических задач - установок наблюдения. Ассоциации из личного опыта обучающихся и оценка эмоционального содержания произведений.

Модуль «Азбука цифровой графики»

Фотографирование мелких деталей природы, выражение ярких зрительных впечатлений.

Обсуждение в условиях урока ученических фотографий, соответствующих изучаемой теме.

2 КЛАСС (34 ч.)

Модуль «Графика»

Ритм линий. Выразительность линии. Художественные материалы для линейного рисунка и их свойства. Развитие навыков линейного рисунка.

Пастель и мелки - особенности и выразительные свойства графических материалов, приёмы работы.

Ритм пятен: освоение основ композиции. Расположение пятна на плоскости листа: сгущение, разброс, доминанта, равновесие, спокойствие и движение.

Пропорции - соотношение частей и целого. Развитие аналитических навыков видения пропорций. Выразительные свойства пропорций (на основе рисунков птиц).

Рисунок с натуры простого предмета. Расположение предмета на листе бумаги. Определение формы предмета. Соотношение частей предмета. Светлые и тёмные части предмета, тень под предметом. Штриховка. Умение внимательно рассматривать и анализировать форму натурального предмета.

Графический рисунок животного с активным выражением его характера. Аналитическое рассматривание графических произведений анималистического жанра.

Модуль «Живопись»

Цвета основные и составные. Развитие навыков смешивания красок и получения нового цвета. Приёмы работы гуашью. Разный характер мазков и движений кистью. Пастозное, плотное и прозрачное нанесение краски.

Акварель и её свойства. Акварельные кисти. Приёмы работы акварелью.

Цвет тёплый и холодный - цветовой контраст.

Цвет тёмный и светлый (тональные отношения). Затемнение цвета с помощью тёмной краски и осветление цвета. Эмоциональная выразительность цветовых состояний и отношений.

Цвет открытый - звонкий и приглушённый, тихий. Эмоциональная выразительность цвета.

Изображение природы (моря) в разных контрастных состояниях погоды и соответствующих цветовых состояниях (туман, нежное утро, гроза, буря, ветер - по выбору учителя). Произведения И.К. Айвазовского.

Изображение сказочного персонажа с ярко выраженным характером (образ мужской или женский).

Модуль «Скульптура»

Лепка из пластилина или глины игрушки - сказочного животного по мотивам выбранного художественного народного промысла (филимоновская игрушка, дымковский петух, каргопольский Полкан и другие по выбору учителя с учётом местных промыслов). Способ лепки в соответствии с традициями промысла.

Лепка животных (кошка, собака, медвежонок и др.) с передачей характерной пластики движения. Соблюдение цельности формы, её преобразование и добавление деталей.

Изображение движения и статики в скульптуре: лепка из пластилина тяжёлой, неповоротливой и лёгкой, стремительной формы.

Модуль «Декоративно-прикладное искусство»

Наблюдение узоров в природе (на основе фотографий в условиях урока): снежинки, паутинки, роса на листьях и др. Ассоциативное сопоставление с орнаментами в предметах декоративно-прикладного искусства (кружево, вышивка, ювелирные изделия и др.).

Рисунок геометрического орнамента кружева или вышивки. Декоративная композиция. Ритм пятен в декоративной аппликации.

Поделки из подручных нехудожественных материалов. Декоративные изображения животных в игрушках народных промыслов; филимоновские, дымковские, каргопольские игрушки (и другие по выбору учителя с учётом местных художественных промыслов).

Декор одежды человека. Разнообразие украшений. Традиционные народные женские и мужские украшения. Назначение украшений и их роль в жизни людей.

Модуль «Архитектура»

Конструирование из бумаги. Приёмы работы с полосой бумаги, разные варианты складывания, закручивания, надрезания. Макетирование пространства детской площадки.

Построение игрового сказочного города из бумаги (на основе сворачивания геометрических тел - параллелепипедов разной высоты, цилиндров с прорезями и наклейками); завивание, скручивание и складывание полоски бумаги (например, гармошкой). Образ здания. Памятники отечественной или западноевропейской архитектуры с ярко выраженным характером здания. Рисунок дома для доброго или злого сказочного персонажа (иллюстрация сказки по выбору учителя).

Модуль «Восприятие произведений искусства»

Восприятие произведений детского творчества. Обсуждение сюжетного и эмоционального содержания детских работ.

Художественное наблюдение природы и красивых природных деталей, анализ их конструкции и эмоционального воздействия. Сопоставление их с рукотворными произведениями.

Восприятие орнаментальных произведений прикладного искусства (кружево, шитьё, резьба и роспись и др.).

Восприятие произведений живописи с активным выражением цветового состояния в природе. Произведения И.И. Левитана, А.И. Куинджи, Н.П. Крымова.

Восприятие произведений анималистического жанра в графике (произведения В.В. Ватагина, Е.И. Чарушина и др.) и в скульптуре (произведения В.В. Ватагина). Наблюдение животных с точки зрения их пропорций, характера движения, пластики.

Модуль «Азбука цифровой графики»

Компьютерные средства изображения. Виды линий (в программе Paint или другом графическом редакторе).

Компьютерные средства изображения. Работа с геометрическими фигурами. Трансформация и копирование геометрических фигур в программе Paint.

Освоение инструментов традиционного рисования (карандаш, кисточка, ластик, заливка и др.) в программе Paint на основе простых сюжетов (например, образ дерева).

Освоение инструментов традиционного рисования в программе Paint на основе темы «Тёплый и холодный цвета» (например, «Горящий костёр в синей ночи», «Перо жар-птицы» и др.).

Художественная фотография. Расположение объекта в кадре. Масштаб. Доминанта. Обсуждение в условиях урока ученических фотографий, соответствующих изучаемой теме.

3 КЛАСС (34 ч.)

Модуль «Графика»

Эскизы обложки и иллюстраций к детской книге сказок (сказка по выбору). Рисунок буквы. Макет книги-игрушки. Совмещение изображения и текста. Расположение иллюстраций и текста на развороте книги.

Поздравительная открытка. Открытка-пожелание. Композиция открытки: совмещение текста (шрифта) и изображения. Рисунок открытки или аппликация.

Эскиз плаката или афиши. Совмещение шрифта и изображения. Особенности композиции плаката.

Графические зарисовки карандашами по памяти или на основе наблюдений и фотографий архитектурных достопримечательностей своего города.

Транспорт в городе. Рисунки реальных или фантастических машин.

Изображение лица человека. Строение, пропорции, взаиморасположение частей лица.

Эскиз маски для маскарада: изображение лица - маски персонажа с ярко выраженным характером. Аппликация из цветной бумаги.

Модуль «Живопись»

Создание сюжетной композиции «В цирке», использование гуаши или карандаша и акварели (по памяти и представлению). Художник в театре: эскиз занавеса (или декораций сцены) для спектакля со сказочным сюжетом (сказка по выбору).

Тематическая композиция «Праздник в городе». Гуашь по цветной бумаге, возможно совмещение с наклейками в виде коллажа или аппликации.

Натюрморт из простых предметов с натуры или по представлению. «Натюрморт-автопортрет» из предметов, характеризующих личность ученика.

Пейзаж в живописи. Передача в пейзаже состояний в природе. Выбор для изображения времени года, времени дня, характера погоды и особенностей ландшафта (лес или поле, река или озеро); количество и состояние неба в изображении.

Портрет человека по памяти и представлению с опорой на натуру. Выражение в портрете (автопортрете) характера человека, особенностей его личности с использованием выразительных возможностей композиционного размещения в плоскости листа, особенностей пропорций и мимики лица, характера цветового решения, сильного или мягкого контраста, включения в композицию дополнительных предметов.

Модуль «Скульптура»

Создание игрушки из подручного нехудожественного материала, придание ей одушевлённого образа (добавления деталей лепных или из бумаги, ниток или других материалов).

Лепка сказочного персонажа на основе сюжета известной сказки или создание этого персонажа путём бумагопластики.

Освоение знаний о видах скульптуры (по назначению) и жанрах скульптуры (по сюжету изображения).

Лепка эскиза парковой скульптуры. Выражение пластики движения в скульптуре. Работа с пластилином или глиной.

Модуль «Декоративно-прикладное искусство»

Приёмы исполнения орнаментов и выполнение эскизов украшения посуды из дерева и глины в традициях народных художественных промыслов Хохломы и Гжели (или в традициях других промыслов по выбору учителя).

Эскизы орнаментов для росписи тканей. Раппорт. Трафарет и создание орнамента при помощи печаток или штампов.

Эскизы орнамента для росписи платка: симметрия или асимметрия построения композиции, статика и динамика узора, ритмические чередования мотивов, наличие композиционного центра, роспись по канве. Рассмотрение павловопосадских платков.

Проектирование (эскизы) декоративных украшений в городе: ажурные ограды, украшения фонарей, скамеек, киосков, подставок для цветов и др.

Модуль «Архитектура»

Зарисовки исторических памятников и архитектурных достопримечательностей города или села. Работа по наблюдению и по памяти, на основе использования фотографий и образных представлений.

Проектирование садово-паркового пространства на плоскости (аппликация, коллаж) или в виде макета с использованием бумаги, картона, пенопласта и других подручных материалов. Графический рисунок (индивидуально) или тематическое панно «Образ моего города» (села) в виде коллективной работы (композиционная склейка-аппликация рисунков зданий и других элементов городского пространства, выполненных индивидуально).

Модуль «Восприятие произведений искусства»

Иллюстрации в детских книгах и дизайн детской книги. Рассматривание и обсуждение иллюстраций известных российских иллюстраторов детских книг.

Восприятие объектов окружающего мира - архитектура, улицы города или села. Памятники архитектуры и архитектурные достопримечательности (по выбору учителя), их значение в современном мире.

Виртуальное путешествие: памятники архитектуры в Москве и Санкт-Петербурге (обзор памятников по выбору учителя).

Художественные музеи. Виртуальные путешествия в художественные музеи: Государственная Третьяковская галерея, Государственный Эрмитаж, Государственный Русский музей, Государственный музей изобразительных искусств имени А.С. Пушкина. Экскурсии в местные художественные музеи и галереи. Виртуальные экскурсии в знаменитые зарубежные художественные музеи (выбор музеев - за учителем). Осознание значимости и увлекательности посещения музеев; посещение знаменитого музея как событие; интерес к коллекции музея и искусству в целом.

Знания о видах пространственных искусств: виды определяются по назначению произведений в жизни людей.

Жанры в изобразительном искусстве - в живописи, графике, скульптуре - определяются предметом изображения; классификация и сравнение содержания произведений сходного сюжета (портреты, пейзажи и др.).

Представления о произведениях крупнейших отечественных художников-пейзажистов: И.И. Шишкина, И.И. Левитана, А.К. Саврасова, В.Д. Поленова, А.И. Куинджи, И.К. Айвазовского и др.

Представления о произведениях крупнейших отечественных портретистов: В.И. Сурикова, И.Е. Репина, В.А. Серова и др.

Модуль «Азбука цифровой графики»

Построение в графическом редакторе различных по эмоциональному восприятию ритмов расположения пятен на плоскости: покой (статика), разные направления и ритмы движения (собрались, разбежались, догоняют, улетают и т.д.). Вместо пятен (геометрических фигур) могут быть простые силуэты машинок, птичек, облаков и др.

В графическом редакторе создание рисунка элемента орнамента (паттерна), его копирование, многократное повторение, в т.ч. с поворотами вокруг оси рисунка, и создание орнамента, в основе которого раппорт. Вариативное создание орнаментов на основе одного и того же элемента.

Изображение и изучение мимики лица в программе Paint (или другом графическом редакторе).

Совмещение с помощью графического редактора векторного изображения, фотографии и шрифта для создания плаката или поздравительной открытки.

Редактирование фотографий в программе Picture Manager: изменение яркости, контраста, насыщенности цвета; обрезка, поворот, отражение.

Виртуальные путешествия в главные художественные музеи и музеи местные (по выбору учителя).

4 КЛАСС (34 ч.)

Модуль «Графика»

Правила линейной и воздушной перспективы: уменьшение размера изображения по мере удаления от первого плана, смягчения цветового и тонального контрастов.

Рисунок фигуры человека: основные пропорции и взаимоотношение частей фигуры, передача движения фигуры на плоскости листа: бег, ходьба, сидящая и стоящая фигуры.

Графическое изображение героев былин, древних легенд, сказок и сказаний разных народов.

Изображение города - тематическая графическая композиция; использование карандаша, мелков, фломастеров (смешанная техника).

Модуль «Живопись»

Красота природы разных климатических зон, создание пейзажных композиций (горный, степной, среднерусский ландшафт).

Портретные изображения человека по представлению и наблюдению с разным содержанием: женский или мужской портрет, двойной портрет матери и ребёнка, портрет пожилого человека, детский портрет или автопортрет, портрет персонажа по представлению (из выбранной культурной эпохи).

Тематические многофигурные композиции: коллективно созданные панно-аппликации из индивидуальных рисунков и вырезанных персонажей на темы праздников народов мира или в качестве иллюстраций к сказкам и легендам.

Модуль «Скульптура»

Знакомство со скульптурными памятниками героям и мемориальными комплексами.

Создание эскиза памятника народному герою. Работа с пластилином или глиной. Выражение значительности, трагизма и победительной силы.

Модуль «Декоративно-прикладное искусство»

Орнаменты разных народов. Подчинённость орнамента форме и назначению предмета, в художественной обработке которого он применяется. Особенности символов и изобразительных мотивов в орнаментах разных народов. Орнаменты в архитектуре, на тканях, одежде, предметах быта и др.

Мотивы и назначение русских народных орнаментов. Деревянная резьба и роспись, украшение наличников и других элементов избы, вышивка, декор головных уборов и др.

Орнаментальное украшение каменной архитектуры в памятниках русской культуры, каменная резьба, росписи стен, изразцы.

Народный костюм. Русский народный праздничный костюм, символы и обереги в его декоре. Головные уборы. Особенности мужской одежды разных сословий, связь украшения костюма мужчины с родом его занятий.

Женский и мужской костюмы в традициях разных народов.

Своеобразие одежды разных эпох и культур.

Модуль «Архитектура»

Конструкция традиционных народных жилищ, их связь с окружающей природой: дома из дерева, глины, камня; юрта и её устройство (каркасный дом); изображение традиционных жилищ.

Деревянная изба, её конструкция и декор. Моделирование избы из бумаги или изображение на плоскости в технике аппликации её фасада и традиционного декора. Понимание тесной связи красоты и пользы, функционального и декоративного в архитектуре традиционного жилого деревянного дома. Разные виды изб и надворных построек.

Конструкция и изображение здания каменного собора: свод, нефы, закомары, глава, купол. Роль собора в организации жизни древнего города, собор как архитектурная доминанта.

Традиции архитектурной конструкции храмовых построек разных народов. Изображение типичной конструкции зданий: древнегреческий храм, готический или романский собор, мечеть, пагода.

Освоение образа и структуры архитектурного пространства древнерусского города. Крепостные стены и башни, торг, посад, главный собор. Красота и мудрость в организации города, жизнь в городе.

Понимание значения для современных людей сохранения культурного наследия.

Модуль «Восприятие произведений искусства»

Произведения В.М. Васнецова, Б.М. Кустодиева, А.М. Васнецова, В.И. Сурикова, К.А. Коровина, А.Г. Венецианова, А.П. Рябушкина, И.Я. Билибина на темы истории и традиций русской отечественной культуры.

Примеры произведений великих европейских художников: Леонардо да Винчи, Рафаэля, Рембрандта, Пикассо (и других по выбору учителя).

Памятники древнерусского каменного зодчества: Московский Кремль, Новгородский детинец, Псковский кремль, Казанский кремль (и другие с учётом местных архитектурных комплексов, в т.ч. монастырских). Памятники русского деревянного зодчества. Архитектурный комплекс на острове Кижи.

Художественная культура разных эпох и народов. Представления об архитектурных, декоративных и изобразительных произведениях в культуре Древней Греции, других культур Древнего мира. Архитектурные памятники Западной Европы Средних веков и эпохи Возрождения. Произведения предметно-пространственной культуры, составляющие истоки, основания национальных культур в современном мире.

Памятники национальным героям. Памятник К. Минину и Д. Пожарскому скульптора И.П. Мартоса в Москве. Мемориальные ансамбли: Могила Неизвестного Солдата в Москве; памятник-ансамбль «Героям Сталинградской битвы» на Мамаевом кургане (и другие по выбору учителя).

Модуль «Азбука цифровой графики»

Изображение и освоение в программе Paint правил линейной и воздушной перспективы: изображение линии горизонта и точки схода, перспективных сокращений, цветовых и тональных изменений.

Моделирование в графическом редакторе с помощью инструментов геометрических фигур конструкции традиционного крестьянского деревянного дома (избы) и различных вариантов его устройства. Моделирование конструкции разных видов традиционных жилищ разных народов (юрта, каркасный дом и др., в т.ч. с учётом местных традиций).

Моделирование в графическом редакторе с помощью инструментов геометрических фигур конструкций храмовых зданий разных культур: каменный православный собор, готический или романский собор, пагода, мечеть.

Построение в графическом редакторе с помощью геометрических фигур или на линейной основе пропорций фигуры человека, изображение различных фаз движения. Создание анимации схематического движения человека (при соответствующих технических условиях).

Анимация простого движения нарисованной фигурки: загрузить две фазы движения фигурки в виртуальный редактор GIF-анимации и сохранить простое повторяющееся движение своего рисунка.

Создание компьютерной презентации в программе PowerPoint на тему архитектуры, декоративного и изобразительного искусства выбранной эпохи или национальной культуры.

Виртуальные тематические путешествия по художественным музеям мира.

3) ПЛАНИРУЕМЫЕ РЕЗУЛЬТАТЫ ОСВОЕНИЯ УЧЕБНОГО ПРЕДМЕТА «ИЗОБРАЗИТЕЛЬНОЕ ИСКУССТВО» НА УРОВНЕ НОО

ЛИЧНОСТНЫЕ РЕЗУЛЬТАТЫ

Программа призвана обеспечить достижение обучающимися личностных результатов:

- уважения и ценностного отношения к своей Родине - России;
- ценностно-смысловые ориентации и установки, отражающие индивидуально-личностные позиции и социально значимые личностные качества;
- духовно-нравственное развитие обучающихся;
- мотивацию к познанию и обучению, готовность к саморазвитию и активному участию в социально-значимой деятельности;
- позитивный опыт участия в творческой деятельности; интерес к произведениям искусства и литературы, построенным на принципах нравственности и гуманизма, уважительного отношения и интереса к культурным традициям и творчеству своего и других народов.

Патриотическое воспитание осуществляется через освоение школьниками содержания традиций отечественной культуры, выраженной в её архитектуре, народном, декоративно-прикладном и изобразительном искусстве. Урок искусства воспитывает патриотизм не в декларативной форме, а в процессе восприятия и освоения в личной художественной деятельности конкретных знаний о красоте и мудрости, заложенных в культурных традициях.

Гражданское воспитание формируется через развитие чувства личной причастности к жизни общества и созидующих качеств личности, приобщение обучающихся к ценностям отечественной и мировой культуры. Учебный предмет способствует пониманию особенностей жизни разных народов и красоты национальных эстетических идеалов. Коллективные творческие работы создают условия для разных форм художественно-творческой деятельности, способствуют пониманию другого человека, становлению чувства личной ответственности.

Духовно-нравственное воспитание является стержнем художественного развития обучающегося, приобщения его к искусству как сфере, концентрирующей в себе духовно-нравственного поиск человечества. Учебные задания направлены на развитие внутреннего мира обучающегося и воспитание его эмоционально-образной, чувственной сферы. Занятия искусством помогают школьнику обрести социально значимые знания. Развитие творческих способностей способствует росту самосознания, осознания себя как личности и члена общества.

Эстетическое воспитание - важнейший компонент и условие развития социально значимых отношений обучающихся, формирования представлений о прекрасном и безобразном, о высоком и низком. Эстетическое воспитание способствует формированию ценностных ориентаций школьников в отношении к окружающим людям, в стремлении к их пониманию, а также в отношении к семье, природе, труду, искусству, культурному наследию.

Ценности познавательной деятельности воспитываются как эмоционально окрашенный интерес к жизни людей и природы. Происходит это в процессе развития навыков восприятия и художественной рефлексии своих наблюдений в художественно-творческой деятельности. Навыки исследовательской деятельности развиваются при выполнении заданий культурно-исторической направленности.

Экологическое воспитание происходит в процессе художественно-эстетического наблюдения природы и её образа в произведениях искусства. Формирование эстетических чувств способствует активному неприятию действий, приносящих вред окружающей среде.

Трудовое воспитание осуществляется в процессе личной художественно-творческой работы по освоению художественных материалов и удовлетворения от создания реального, практического продукта. Воспитываются стремление достичь результат, упорство, творческая инициатива, понимание эстетики трудовой деятельности. Важны также умения сотрудничать с одноклассниками, работать в команде, выполнять коллективную работу - обязательные требования к определённым заданиям по программе.

МЕТАПРЕДМЕТНЫЕ РЕЗУЛЬТАТЫ

В результате изучения изобразительного искусства на уровне НОО у обучающегося будут сформированы познавательные универсальные учебные действия, коммуникативные универсальные учебные действия, регулятивные универсальные учебные действия, совместная деятельность.

Познавательные УУД

У обучающегося будут сформированы следующие пространственные представления и сенсорные способности как часть познавательных УУД:

- характеризовать форму предмета, конструкции;
- выявлять доминантные черты (характерные особенности) в визуальном образе;
- сравнивать плоскостные и пространственные объекты по заданным основаниям;
- находить ассоциативные связи между визуальными образами разных форм и предметов;
- сопоставлять части и целое в видимом образе, предмете, конструкции;
- анализировать пропорциональные отношения частей внутри целого и предметов между собой;
- обобщать форму составной конструкции;
- выявлять и анализировать ритмические отношения в пространстве и в изображении (визуальном образе) на установленных основаниях;
- абстрагировать образ реальности при построении плоской композиции;
- соотносить тональные отношения (тёмное - светлое) в пространственных и плоскостных объектах;
- выявлять и анализировать эмоциональное воздействие цветовых отношений в пространственной среде и плоскостном изображении.

У обучающегося будут сформированы следующие базовые логические действия как часть познавательных УУД:

- проявлять исследовательские, экспериментальные действия в процессе освоения выразительных свойств различных художественных материалов;
- проявлять творческие экспериментальные действия в процессе самостоятельного выполнения художественных заданий; проявлять исследовательские и аналитические действия на основе определённых учебных установок в процессе восприятия произведений изобразительного искусства, архитектуры и продуктов детского художественного творчества;
- использовать наблюдения для получения информации об особенностях объектов и состояния природы, предметного мира человека, городской среды;
- анализировать и оценивать с позиций эстетических категорий явления природы и предметно-пространственную среду жизни человека;
- формулировать выводы, соответствующие эстетическим, аналитическим и другим учебным установкам по результатам проведённого наблюдения;
- использовать знаково-символические средства для составления орнаментов и декоративных композиций;
- классифицировать произведения искусства по видам и, соответственно, по назначению в жизни людей;
- классифицировать произведения изобразительного искусства по жанрам в качестве инструмента анализа содержания произведений;
- ставить и использовать вопросы как исследовательский инструмент познания.

У обучающегося будут сформированы следующие умения работать с информацией как часть познавательных УУД:

- использовать электронные образовательные ресурсы;
- уметь работать с электронными учебниками и учебными пособиями;

- выбирать источник для получения информации: поисковые системы Интернета, цифровые электронные средства, справочники, художественные альбомы и детские книги;
- анализировать, интерпретировать, обобщать и систематизировать информацию, представленную в произведениях искусства, текстах, таблицах и схемах;
- самостоятельно готовить информацию на заданную или выбранную тему и представлять её в различных видах: рисунках и эскизах, электронных презентациях;
- осуществлять виртуальные путешествия по архитектурным памятникам, в отечественные художественные музеи и зарубежные художественные музеи (галереи) на основе установок и квестов, предложенных учителем;
- соблюдать правила информационной безопасности при работе в сети Интернет.

У обучающегося будут сформированы следующие коммуникативные УУД:

- понимать искусство в качестве особого языка общения - межличностного (автор - зритель), между поколениями, между народами;
- вести диалог и участвовать в дискуссии, проявляя уважительное отношение к оппонентам, сопоставлять свои суждения с суждениями участников общения, выявляя и корректно отстаивая свои позиции в оценке и понимании обсуждаемого явления;
- находить общее решение и разрешать конфликты на основе общих позиций и учёта интересов в процессе совместной художественной деятельности;
- демонстрировать и объяснять результаты своего творческого, художественного или исследовательского опыта;
- анализировать произведения детского художественного творчества с позиций их содержания и в соответствии с учебной задачей, поставленной учителем;
- признавать своё и чужое право на ошибку, развивать свои способности сопереживать, понимать намерения и переживания свои и других людей;
- взаимодействовать, сотрудничать в процессе коллективной работы, принимать цель совместной деятельности и строить действия по её достижению, договариваться, выполнять поручения, подчиняться, ответственно относиться к своей задаче по достижению общего результата.

У обучающегося будут сформированы следующие регулятивные УУД:

- внимательно относиться и выполнять учебные задачи, поставленные учителем;
- соблюдать последовательность учебных действий при выполнении задания;
- уметь организовывать своё рабочее место для практической работы, сохраняя порядок в окружающем пространстве и бережно относясь к используемым материалам;
- соотносить свои действия с планируемыми результатами, осуществлять контроль своей деятельности в процессе достижения результата.

ПРЕДМЕТНЫЕ РЕЗУЛЬТАТЫ

1 КЛАСС

К концу обучения в 1 классе обучающийся научится:

Модуль «Графика»

Осваивать навыки применения свойств простых графических материалов в самостоятельной творческой работе в условиях урока.

Приобретать первичный опыт в создании графического рисунка на основе знакомства со средствами изобразительного языка.

Приобретать опыт аналитического наблюдения формы предмета, опыт обобщения и геометризации наблюдаемой формы как основы обучения рисунку.

Приобретать опыт создания рисунка простого (плоского) предмета с натуры.

Учиться анализировать соотношения пропорций, визуально сравнивать пространственные величины.

Приобретать первичные знания и навыки композиционного расположения изображения на листе.

Уметь выбирать вертикальный или горизонтальный формат листа для выполнения соответствующих задач рисунка.

Воспринимать учебную задачу, поставленную учителем, и решать её в своей практической художественной деятельности.

Уметь обсуждать результаты своей практической работы и работы товарищей с позиций соответствия их поставленной учебной задаче, с позиций выраженного в рисунке содержания и графических средств его выражения (в рамках программного материала).

Модуль «Живопись»

Осваивать навыки работы красками «гуашь» в условиях урока.

Знать три основных цвета; обсуждать и называть ассоциативные представления, которые рождает каждый цвет.

Осознавать эмоциональное звучание цвета и уметь формулировать своё мнение с опорой на опыт жизненных ассоциаций.

Приобретать опыт экспериментирования, исследования результатов смешения красок и получения нового цвета.

Вести творческую работу на заданную тему с опорой на зрительные впечатления, организованные педагогом.

Модуль «Скульптура»

Приобретать опыт аналитического наблюдения, поиска выразительных образных объёмных форм в природе (облака, камни, коряги, формы плодов и др.).

Осваивать первичные приёмы лепки из пластилина, приобретать представления о целостной форме в объёмном изображении.

Овладевать первичными навыками бумагопластики - создания объёмных форм из бумаги путём её складывания, надрезания, закручивания и др.

Модуль «Декоративно-прикладное искусство»

Уметь рассматривать и эстетически характеризовать различные примеры узоров в природе (в условиях урока на основе фотографий); приводить примеры, сопоставлять и искать ассоциации с орнаментами в произведениях декоративно-прикладного искусства.

Различать виды орнаментов по изобразительным мотивам: растительные, геометрические, анималистические.

Учиться использовать правила симметрии в своей художественной деятельности.

Приобретать опыт создания орнаментальной декоративной композиции (стилизованной: декоративный цветок или птица).

Приобретать знания о значении и назначении украшений в жизни людей.

Приобретать представления о глиняных игрушках отечественных народных художественных промыслов (дымковская, каргопольская игрушки или по выбору учителя с учётом местных промыслов) и опыт практической художественной деятельности по мотивам игрушки выбранного промысла.

Иметь опыт и соответствующие возрасту навыки подготовки и оформления общего праздника.

Модуль «Архитектура»

Рассматривать различные произведения архитектуры в окружающем мире (по фотографиям в условиях урока); анализировать и характеризовать особенности и составные части рассматриваемых зданий.

Осваивать приёмы конструирования из бумаги, складывания объёмных простых геометрических тел.

Приобретать опыт пространственного макетирования (сказочный город) в форме коллективной игровой деятельности.

Приобретать представления о конструктивной основе любого предмета и первичные навыки анализа его строения.

Модуль «Восприятие произведений искусства»

Приобретать умения рассматривать, анализировать детские рисунки с позиций их содержания и сюжета, настроения, композиции (расположения на листе), цвета, а также соответствия учебной задаче, поставленной учителем.

Приобретать опыт эстетического наблюдения природы на основе эмоциональных впечатлений с учётом учебных задач и визуальной установки учителя.

Приобретать опыт художественного наблюдения предметной среды жизни человека в зависимости от поставленной аналитической и эстетической задачи (установки).

Осваивать опыт эстетического восприятия и аналитического наблюдения архитектурных построек.

Осваивать опыт эстетического, эмоционального общения со станковой картиной, понимать значение зрительских умений и специальных знаний; приобретать опыт восприятия картин со сказочным сюжетом (В.М. Васнецова, М.А. Врубеля и других художников по выбору учителя), а также произведений с ярко выраженным эмоциональным настроением (например, натюрморты В. Ван Гога или А. Матисса).

Осваивать новый опыт восприятия художественных иллюстраций в детских книгах и отношения к ним в соответствии с учебной установкой.

Модуль «Азбука цифровой графики»

Приобретать опыт создания фотографий с целью эстетического и целенаправленного наблюдения природы.

Приобретать опыт обсуждения фотографий с точки зрения того, с какой целью сделан снимок, насколько значимо его содержание и какова композиция в кадре.

2 КЛАСС

К концу обучения во 2 классе обучающийся научится:

Модуль «Графика»

Осваивать особенности и приёмы работы новыми графическими художественными материалами; осваивать выразительные свойства твёрдых, сухих, мягких и жидких графических материалов.

Приобретать навыки изображения на основе разной по характеру и способу наложения линии.

Овладевать понятием «ритм» и навыками ритмической организации изображения как необходимой композиционной основы выражения содержания.

Осваивать навык визуального сравнения пространственных величин, приобретать умения соотносить пропорции в рисунках птиц и животных (с опорой на зрительские впечатления и анализ).

Приобретать умение вести рисунок с натуры, видеть пропорции объекта, расположение его в пространстве; располагать изображение на листе, соблюдая этапы ведения рисунка, осваивая навык штриховки.

Модуль «Живопись»

Осваивать навыки работы цветом, навыки смешения красок, пастозное плотное и прозрачное нанесение краски; осваивать разный характер мазков и движений кистью, навыки создания выразительной фактуры и кроющие качества гуаши.

Приобретать опыт работы акварельной краской и понимать особенности работы прозрачной краской.

Знать названия основных и составных цветов и способы получения разных оттенков составного цвета.

Различать и сравнивать тёмные и светлые оттенки цвета; осваивать смешение цветных красок с белой и чёрной (для изменения их тона).

Знать о делении цветов на тёплые и холодные; уметь различать и сравнивать тёплые и холодные оттенки цвета.

Осваивать эмоциональную выразительность цвета: цвет звонкий и яркий, радостный; цвет мягкий, «глухой» и мрачный и др.

Приобретать опыт создания пейзажей, передающих разные состояния погоды (туман, грозу и др.) на основе изменения тонального звучания цвета; приобретать опыт передачи разного цветового состояния моря.

Уметь в изображении сказочных персонажей выразить их характер (герои сказок добрые и злые, нежные и грозные); обсуждать, объяснять, какими художественными средствами удалось показать характер сказочных персонажей.

Модуль «Скульптура»

Познакомиться с традиционными игрушками одного из народных художественных промыслов; освоить приёмы и последовательность лепки игрушки в традициях выбранного промысла; выполнить в технике лепки фигурку сказочного зверя по мотивам традиций выбранного промысла (по выбору: фили-моновская, абашевская, каргопольская, дымковская игрушки или с учётом местных промыслов).

Знать об изменениях скульптурного образа при осмотре произведения с разных сторон.

Приобретать в процессе лепки из пластилина опыт передачи движения цельной лепной формы и разного характера движения этой формы (изображения зверушки).

Модуль «Декоративно-прикладное искусство»

Рассматривать, анализировать и эстетически оценивать разнообразие форм в природе, воспринимаемых как узоры.

Сравнивать, сопоставлять природные явления - узоры (капли, снежинки, паутинки, роса на листьях, серёжки во время цветения деревьев и др.) - с рукотворными произведениями декоративного искусства (кружево, шитьё, ювелирные изделия и др.).

Приобретать опыт выполнения эскиза геометрического орнамента кружева или вышивки на основе природных мотивов.

Осваивать приёмы орнаментального оформления сказочных глиняных зверушек, созданных по мотивам народного художественного промысла (по выбору: филимоновская, абашевская, каргопольская, дымковская игрушки или с учётом местных промыслов).

Приобретать опыт преобразования бытовых подручных нехудожественных материалов в художественные изображения и поделки.

Рассматривать, анализировать, сравнивать украшения человека на примерах иллюстраций к народным сказкам лучших художников-иллюстраторов (например, И.Я. Билибина), когда украшения не только соответствуют народным традициям, но и выражают характер персонажа; учиться понимать, что украшения человека рассказывают о нём, выявляют особенности его характера, его представления о красоте.

Приобретать опыт выполнения красками рисунков украшений народных былинных персонажей.

Модуль «Архитектура»

Осваивать приёмы создания объёмных предметов из бумаги и объёмного декорирования предметов из бумаги.

Участвовать в коллективной работе по построению из бумаги пространственного макета сказочного города или детской площадки.

Рассматривать, характеризовать конструкцию архитектурных строений (по фотографиям в условиях урока), указывая составные части и их пропорциональные соотношения.

Осваивать понимание образа здания, то есть его эмоционального воздействия.

Рассматривать, приводить примеры и обсуждать вид разных жилищ, домиков сказочных героев в иллюстрациях известных художников детской книги, развивая фантазию и внимание к архитектурным постройкам.

Приобретать опыт сочинения и изображения жилья для разных по своему характеру героев литературных и народных сказок.

Модуль «Восприятие произведений искусства»

Обсуждать примеры детского художественного творчества с точки зрения выражения в них содержания, настроения, расположения изображения в листе, цвета и других средств художественной выразительности, а также ответа на поставленную учебную задачу.

Осваивать и развивать умения вести эстетическое наблюдение явлений природы, а также потребность в таком наблюдении.

Приобретать опыт эстетического наблюдения и художественного анализа произведений декоративного искусства и их орнаментальной организации (кружево, шитьё, резьба и роспись по дереву и ткани, чеканка и др.).

Приобретать опыт восприятия, эстетического анализа произведений отечественных художников-пейзажистов (И.И. Левитана, И.И. Шишкина, И.К. Айвазовского, А.И. Куинджи, Н.П. Крымова и других по выбору учителя), а также художников-анималистов (В.В. Ватагина, Е.И. Чарушина и других по выбору учителя).

Приобретать опыт восприятия, эстетического анализа произведений живописи западноевропейских художников с активным, ярким выражением настроения (В. Ван Гог, К. Моне, А. Матисса и других по выбору учителя).

Знать имена и узнавать наиболее известные произведения художников И.И. Левитана, И.И. Шишкина, И.К. Айвазовского, В.М. Васнецова, В.В. Ватагина, Е.И. Чарушина (и других по выбору учителя).

Модуль «Азбука цифровой графики»

Осваивать возможности изображения с помощью разных видов линий в программе Paint (или другом графическом редакторе).

Осваивать приёмы трансформации и копирования геометрических фигур в программе Paint, а также построения из них простых рисунков или орнаментов.

Осваивать в компьютерном редакторе (например, Paint) инструменты и техники - карандаш, кисточка, ластик, заливка и др. - и создавать простые рисунки или композиции (например, образ дерева).

Осваивать композиционное построение кадра при фотографировании: расположение объекта в кадре, масштаб, доминанта. Участвовать в обсуждении композиционного построения кадра в фотографии.

3 КЛАСС

К концу обучения в 3 классе обучающийся научится:

Модуль «Графика»

Приобретать представление о художественном оформлении книги, о дизайне книги, многообразии форм детских книг, о работе художников-иллюстраторов.

Получать опыт создания эскиза книжки-игрушки на выбранный сюжет: рисунок обложки с соединением шрифта (текста) и изображения, рисунок заглавной буквицы, создание иллюстраций, размещение текста и иллюстраций на развороте.

Узнавать об искусстве шрифта и образных (изобразительных) возможностях надписи, о работе художника над шрифтовой композицией.

Создавать практическую творческую работу - поздравительную открытку, совмещающую в ней шрифт и изображение.

Узнавать о работе художников над плакатами и афишами. Выполнять творческую композицию - эскиз афиши к выбранному спектаклю или фильму.

Узнавать основные пропорции лица человека, взаимное расположение частей лица.

Приобретать опыт рисования портрета (лица) человека.

Создавать маску сказочного персонажа с ярко выраженным характером лица (для карнавала или спектакля).

Модуль «Живопись»

Осваивать приёмы создания живописной композиции (натюрморта) по наблюдению натуры или по представлению.

Рассматривать, эстетически анализировать сюжет и композицию, эмоциональное настроение в натюрмортах известных отечественных художников.

Приобретать опыт создания творческой живописной работы - натюрморта с ярко выраженным настроением или «натюрморта-автопортрета».

Изображать красками портрет человека с опорой на натуру или по представлению.

Создавать пейзаж, передавая в нём активное состояние природы.

Приобрести представление о деятельности художника в театре.

Создать красками эскиз занавеса или эскиз декораций к выбранному сюжету.

Познакомиться с работой художников по оформлению праздников.

Выполнить тематическую композицию «Праздник в городе» на основе наблюдений, по памяти и по представлению.

Модуль «Скульптура»

Приобрести опыт творческой работы: лепка сказочного персонажа на основе сюжета известной сказки (или создание этого персонажа в технике бумагопластики, по выбору учителя).

Учиться создавать игрушку из подручного нехудожественного материала путём добавления к ней необходимых деталей и тем самым «одушевления образа».

Узнавать о видах скульптуры: скульптурные памятники, парковая скульптура, мелкая пластика, рельеф (виды рельефа).

Приобретать опыт лепки эскиза парковой скульптуры.

Модуль «Декоративно-прикладное искусство»

Узнавать о создании глиняной и деревянной посуды: народные художественные промыслы Гжель и Хохлома.

Знакомиться с приёмами исполнения традиционных орнаментов, украшающих посуду Гжели и Хохломы; осваивать простые кистевые приёмы, свойственные этим промыслам; выполнить эскизы орнаментов, украшающих посуду (по мотивам выбранного художественного промысла).

Узнать о сетчатых видах орнаментов и их применении в росписи тканей, стен и др.; уметь рассуждать с опорой на зрительный материал о видах симметрии в сетчатом орнаменте.

Осваивать навыки создания орнаментов при помощи штампов и трафаретов.

Получить опыт создания композиции орнамента в квадрате (в качестве эскиза росписи женского платка).

Модуль «Архитектура»

Выполнить зарисовки или творческие рисунки по памяти и по представлению на тему исторических памятников или архитектурных достопримечательностей своего города.

Создать эскиз макета паркового пространства или участвовать в коллективной работе по созданию такого макета.

Создать в виде рисунков или объёмных аппликаций из цветной бумаги эскизы разнообразных малых архитектурных форм, наполняющих городское пространство.

Придумать и нарисовать (или выполнить в технике бумагопластики) транспортное средство.

Выполнить творческий рисунок - создать образ своего города или села или участвовать в коллективной работе по созданию образа своего города или села (в виде коллажа).

Модуль «Восприятие произведений искусства»

Рассматривать и обсуждать содержание работы художника, ценностно и эстетически относиться к иллюстрациям известных отечественных художников детских книг, получая различную визуально-образную информацию; знать имена нескольких художников детской книги.

Рассматривать и анализировать архитектурные постройки своего города (села), характерные особенности улиц и площадей, выделять центральные по архитектуре здания и обсуждать их архитектурные особенности; приобретать представления, аналитический и

эмоциональный опыт восприятия наиболее известных памятников архитектуры Москвы и Санкт-Петербурга (для жителей регионов на основе фотографий, телепередач и виртуальных путешествий), уметь обсуждать увиденные памятники.

Знать и уметь объяснять назначение основных видов пространственных искусств: изобразительных видов искусства - живописи, графики, скульптуры; архитектуры, дизайна, декоративно-прикладных видов искусства, а также деятельности художника в кино, в театре, на празднике.

Знать и уметь называть основные жанры живописи, графики и скульптуры, определяемые предметом изображения.

Знать имена крупнейших отечественных художников-пейзажистов: И.И. Шишкина, И.И. Левитана, А.К. Саврасова, В.Д. Поленова, А.И. Куинджи, И.К. Айвазовского и других (по выбору учителя), приобретать представления об их произведениях.

Осуществлять виртуальные интерактивные путешествия в художественные музеи, участвовать в исследовательских квестах, в обсуждении впечатлений от виртуальных путешествий.

Знать имена крупнейших отечественных портретистов: В.И. Сурикова, И.Е. Репина, В.А. Серова и других (по выбору учителя), приобретать представления об их произведениях.

Понимать значение музеев и называть, указывать, где находятся и чему посвящены их коллекции: Государственная Третьяковская галерея, Государственный Эрмитаж, Государственный Русский музей, Государственный музей изобразительных искусств имени А.С. Пушкина.

Знать, что в России много замечательных художественных музеев, иметь представление о коллекциях своих региональных музеев.

Модуль «Азбука цифровой графики»

Осваивать приёмы работы в графическом редакторе с линиями, геометрическими фигурами, инструментами традиционного рисования.

Применять получаемые навыки для усвоения определённых учебных тем, например: исследования свойств ритма и построения ритмических композиций, составления орнаментов путём различных повторений рисунка узора, простого повторения (раппорт), экспериментируя на свойствах симметрии; создание паттернов.

Осваивать с помощью создания схемы лица человека его конструкцию и пропорции; осваивать с помощью графического редактора схематическое изменение мимики лица.

Осваивать приёмы соединения шрифта и векторного изображения при создании поздравительных открыток, афиши и др.

Осваивать приёмы редактирования цифровых фотографий с помощью компьютерной программы Picture Manager (или другой): изменение яркости, контраста и насыщенности цвета; обрезка изображения, поворот, отражение.

Осуществлять виртуальные путешествия в отечественные художественные музеи и, возможно, знаменитые зарубежные художественные музеи на основе установок и квестов, предложенных учителем.

4 КЛАСС

К концу обучения в 4 классе обучающийся научится:

Модуль «Графика»

Осваивать правила линейной и воздушной перспективы и применять их в своей практической творческой деятельности. Изучать основные пропорции фигуры человека, пропорциональные отношения отдельных частей фигуры и учиться применять эти знания в своих рисунках.

Приобретать представление о традиционных одеждах разных народов и представление о красоте человека в разных культурах; применять эти знания в изображении персонажей сказаний и легенд или просто представителей народов разных культур.

Создавать зарисовки памятников отечественной и мировой архитектуры.

Модуль «Живопись»

Выполнять живописное изображение пейзажей разных климатических зон (пейзаж гор, пейзаж степной или пустынной зоны, пейзаж, типичный для среднерусской природы).

Передавать в изображении народные представления о красоте человека, создавать образ женщины в русском народном костюме и образ мужчины в народном костюме.

Приобретать опыт создания портретов женских и мужских, портрета пожилого человека, детского портрета или автопортрета, портрета персонажа (по представлению из выбранной культурной эпохи).

Создавать двойной портрет (например, портрет матери и ребёнка).

Приобретать опыт создания композиции на тему «Древнерусский город».

Участвовать в коллективной творческой работе по созданию композиционного панно (аппликации из индивидуальных рисунков) на темы народных праздников (русского народного праздника и традиционных праздников у разных народов), в которых выражается обобщённый образ национальной культуры.

Модуль «Скульптура»

Лепка из пластилина эскиза памятника выбранному герою или участие в коллективной разработке проекта макета мемориального комплекса (работа выполняется после освоения собранного материала о мемориальных комплексах, существующих в нашей стране).

Модуль «Декоративно-прикладное искусство»

Исследовать и делать зарисовки особенностей, характерных для орнаментов разных народов или исторических эпох (особенности символов и стилизованных мотивов); показать в рисунках традиции использования орнаментов в архитектуре, одежде, оформлении предметов быта у разных народов, в разные эпохи.

Изучить и показать в практической творческой работе орнаменты, традиционные мотивы и символы русской народной культуры (в деревянной резьбе и росписи по дереву, вышивке, декоре головных уборов, орнаментах, которые характерны для предметов быта).

Получить представления о красоте русского народного костюма и головных женских уборов, особенностях мужской одежды разных сословий, а также о связи украшения костюма мужчины с родом его занятий и положением в обществе.

Познакомиться с женским и мужским костюмами в традициях разных народов, со своеобразием одежды в разных культурах и в разные эпохи.

Модуль «Архитектура»

Получить представление о конструкции традиционных жилищ у разных народов, об их связи с окружающей природой.

Познакомиться с конструкцией избы - традиционного деревянного жилого дома - и надворных построек; уметь строить из бумаги или изображать конструкцию избы; понимать и уметь объяснять тесную связь декора (украшений) избы с функциональным значением тех же деталей: единство красоты и пользы. Иметь представления о конструктивных особенностях переносного жилища - юрты.

Иметь знания, уметь объяснять и изображать традиционную конструкцию здания каменного древнерусского храма; знать примеры наиболее значительных древнерусских соборов и где они находятся; иметь представление о красоте и конструктивных особенностях памятников русского деревянного зодчества. Иметь представления об устройстве и красоте древнерусского города, его архитектурном устройстве и жизни в нём людей. Знать основные конструктивные черты древнегреческого храма, уметь его изобразить; иметь общее, целостное образное представление о древнегреческой культуре.

Иметь представление об основных характерных чертах храмовых сооружений, характерных для разных культур: готический (романский) собор в европейских городах, буддийская пагода, мусульманская мечеть; уметь изображать их.

Понимать и уметь объяснять, в чём заключается значимость для современных людей сохранения архитектурных памятников и исторического образа своей и мировой культуры.

Модуль «Восприятие произведений искусства»

Формировать восприятие произведений искусства на темы истории и традиций русской отечественной культуры (произведения В.М. Васнецова, А.М. Васнецова, Б.М. Кустодиева, В.И. Сурикова, К.А. Коровина, А.Г. Венецианова, А.П. Рябушкина, И.Я. Билибина и других по выбору учителя).

Иметь образные представления о каменном древнерусском зодчестве (Московский Кремль, Новгородский детинец, Псковский кремль, Казанский кремль и другие с учётом местных архитектурных комплексов, в т.ч. монастырских), о памятниках русского деревянного зодчества (архитектурный комплекс на острове Кижи).

Узнавать соборы Московского Кремля, Софийский собор в Великом Новгороде, храм Покрова на Нерли.

Уметь называть и объяснять содержание памятника К. Минину и Д. Пожарскому скульптора И.П. Мартоса в Москве.

Знать и узнавать основные памятники наиболее значимых мемориальных ансамблей и уметь объяснять их особое значение в жизни людей (мемориальные ансамбли: Могила Неизвестного Солдата в Москве; памятник-ансамбль «Героям Сталинградской битвы» на Мамаевом кургане; «Воин-освободитель» в берлинском Трептов-парке; Пискаревский мемориал в Санкт-Петербурге и другие по выбору учителя); знать о правилах поведения при посещении мемориальных памятников.

Иметь представления об архитектурных, декоративных и изобразительных произведениях в культуре Древней Греции, других культурах Древнего мира, в т.ч. Древнего Востока; уметь обсуждать эти произведения.

Узнавать, различать общий вид и представлять основные компоненты конструкции готических (романских) соборов; знать особенности архитектурного устройства мусульманских мечетей; иметь представление об архитектурном своеобразии здания буддийской пагоды.

Приводить примеры произведений великих европейских художников: Леонардо да Винчи, Рафаэля, Рембрандта, Пикассо и других (по выбору учителя).

Модуль «Азбука цифровой графики»

Осваивать правила линейной и воздушной перспективы с помощью графических изображений и их варьирования в компьютерной программе Paint: изображение линии горизонта и точки схода, перспективных сокращений, цветовых и тональных изменений.

Моделировать в графическом редакторе с помощью инструментов геометрических фигур конструкцию традиционного крестьянского деревянного дома (избы) и различные варианты его устройства.

Использовать поисковую систему для знакомства с разными видами деревянного дома на основе избы и традициями и её украшений.

Осваивать строение юрты, моделируя её конструкцию в графическом редакторе с помощью инструментов геометрических фигур, находить в поисковой системе разнообразные модели юрты, её украшения, внешний и внутренний вид юрты.

Моделировать в графическом редакторе с помощью инструментов геометрических фигур конструкции храмовых зданий разных культур (каменный православный собор с закомарами, со сводами-нефами, главой, куполом; готический или романский собор; пагода; мечеть).

Построить пропорции фигуры человека в графическом редакторе с помощью геометрических фигур или на линейной основе; изобразить различные фазы движения, двигая части фигуры (при соответствующих технических условиях создать анимацию схематического движения человека).

Освоить анимацию простого повторяющегося движения изображения в виртуальном редакторе GIF-анимации.

Освоить и проводить компьютерные презентации в программе PowerPoint по темам изучаемого материала, собирая в поисковых системах нужный материал, или на основе

собственных фотографий и фотографий своих рисунков; делать шрифтовые надписи наиболее важных определений, названий, положений, которые надо помнить и знать. Совершать виртуальные тематические путешествия по художественным музеям мира

2.1.8. РАБОЧАЯ ПРОГРАММА УЧЕБНОГО ПРЕДМЕТА «МУЗЫКА»

Рабочая программа учебного предмета должна содержать:

- 1) пояснительную записку;
- 2) планируемые результаты освоения учебного предмета;
- 3) содержание учебного предмета;
- 4) тематическое планирование.

1) ПОЯСНИТЕЛЬНАЯ ЗАПИСКА

Рабочая программа разработана с учетом программы формирования УУД у обучающихся и рабочей программы воспитания.

Учебный предмет «Музыка» входит в предметную область «Искусство».

Рабочая программа учебного предмета «Музыка» (далее - рабочая программа) включает:

- пояснительную записку,
- содержание обучения,
- планируемые результаты освоения программы учебного предмета,
- тематическое планирование.

Пояснительная записка отражает общие цели и задачи изучения музыки, характеристику психологических предпосылок к его изучению младшими школьниками, место изобразительного искусства в структуре учебного плана.

Содержание предмета охватывает все основные виды визуально-пространственных искусств (собственно изобразительных): начальные основы графики, живописи и скульптуры, декоративно-прикладные и народные виды искусства, архитектуру и дизайн. Особое внимание уделено развитию эстетического восприятия природы, восприятию произведений искусства и формированию зрительских навыков, художественному восприятию предметно-бытовой культуры. Для младших школьников большое значение также имеет восприятие произведений детского творчества, умение обсуждать и анализировать детские рисунки с позиций выраженного в них содержания, художественных средств выразительности, соответствия учебной задачи, поставленной учителем. Такая рефлексия детского творчества имеет позитивный обучающий характер.

Программа составлена на основе модульного принципа построения учебного материала и допускает вариативный подход к очередности изучения модулей, принципам компоновки учебных тем, форм и методов освоения содержания.

Содержание предмета «Музыка» структурно представлено восемью модулями (тематическими линиями), обеспечивающими преемственность с образовательной программой дошкольного и основного общего образования, непрерывность изучения предмета и образовательной области «Искусство» на протяжении всего курса школьного обучения:

- модуль № 1 «Музыкальная грамота»;
- модуль № 2 «Народная музыка России»;
- модуль № 3 «Музыка народов мира»;
- модуль № 4 «Духовная музыка»;
- модуль № 5 «Классическая музыка»;
- модуль № 6 «Современная музыкальная культура»;
- модуль № 7 «Музыка театра и кино»;
- модуль № 8 «Музыка в жизни человека».

Планируемые результаты освоения рабочей программы «Музыка» включают личностные, метапредметные, предметные результаты за период обучения. Представлен перечень универсальных учебных действий (УУД) - познавательных, коммуникативных и регулятивных, которые возможно формировать средствами изобразительного искусства.

В тематическом планировании раскрывается программное содержание с указанием количества академических часов, отводимых на освоение каждой те-мы учебного предмета, учебного курса (в т.ч. внеурочной деятельности), учебного модуля и возможность использования по этой теме электронных (цифро-вых) образовательных ресурсов, являющихся учебно-методическими материалами (мультимедийные программы, электронные учебники и задачки, электронные библиотеки, виртуальные лаборатории, игровые программы, коллекции цифровых образовательных ресурсов), используемыми для обучения и воспитания различных групп пользователей, представленными в электронном (цифровом) виде и реализующими дидактические возможности ИКТ, содержание которых соответствует законодательству об образовании.

Изучение предмета «Музыка» предполагает активную социокультурную деятельность обучающихся, участие в музыкальных праздниках, конкурсах, концертах, театрализованных действиях, в т.ч. основанных на межпредметных связях с такими дисциплинами образовательной программы, как «Изобразительное искусство», «Литературное чтение», «Окружающий мир», «Основы религиозной культуры и светской этики», «Иностранный язык» и др.

Основная цель изучения музыки - воспитание музыкальной культуры как части всей духовной культуры обучающихся.

Задачи изучения музыки:

- формирование эмоционально-ценностной отзывчивости обучающихся на прекрасное в жизни и в искусстве;

- формирование у обучающихся позитивного взгляда на окружающий мир, гармонизация взаимодействия с природой, обществом, самим собой через доступные формы музицирования;

- формирование у обучающихся культуры осознанного восприятия музыкальных образов, приобщение их к общечеловеческим духовным ценностям через собственный внутренний опыт эмоционального переживания;

- развитие эмоционального интеллекта в единстве с другими познавательными и регулятивными универсальными учебными действиями, развитие ассоциативного мышления и продуктивного воображения;

- овладение предметными умениями и навыками в различных видах практического музицирования, введение ребёнка в искусство через разнообразие видов музыкальной деятельности, в т.ч.:

слушание (воспитание грамотного слушателя);

исполнение (пение, игра на доступных музыкальных инструментах);

сочинение (элементы импровизации, композиции, аранжировки);

музыкальное движение (пластическое интонирование, танец, двигательное моделирование и др.);

исследовательские и творческие проекты;

- изучение закономерностей музыкального искусства: интонационная и жанровая природа музыки, основные выразительные средства, элементы музыкального языка;

- воспитание уважения к цивилизационному наследию России; присвоение интонационно-образного строя отечественной музыкальной культуры;

- расширение кругозора, воспитание любознательности, интереса к музыкальной культуре других стран, культур, времён и народов.

Реализаций учебных целей и задач осуществляется по следующим направлениям:

- становление системы ценностей обучающихся в единстве эмоциональной и познавательной сферы;

- развитие потребности в общении с произведениями искусства, осознание значения музыкального искусства как универсального языка общения, художественного отражения многообразия жизни;

- формирование творческих способностей ребёнка, развитие внутренней мотивации к музицированию.

Музыка является неотъемлемой частью культурного наследия, универсальным способом коммуникации. Особенно важна музыка для становления личности младшего школьника - как способ, форма и опыт самовыражения и естественного радостного мировосприятия.

Основным содержанием музыкального обучения и воспитания является *личный и коллективный опыт проживания* и осознания специфического комплекса эмоций, чувств, образов, идей, порождаемых ситуациями эстетического восприятия (постижение мира через переживание, самовыражение через творчество, духовно-нравственное становление, воспитание чуткости к внутреннему миру другого человека через опыт сотворчества и сопереживания).

В течение периода начального общего музыкального образования необходимо заложить основы будущей музыкальной культуры личности, сформировать представления о многообразии проявлений музыкального искусства в жизни современного человека и общества. Поэтому в содержании образования *должны быть представлены различные пласты музыкального искусства:* фольклор, классическая, современная музыка, в т.ч. наиболее достойные образцы массовой музыкальной культуры (джаз, эстрада, музыка кино и др.).

При этом *наиболее эффективной формой освоения музыкального искусства является практическое музицирование* - пение, игра на доступных музыкальных инструментах, различные формы музыкального движения. В ходе активной музыкальной деятельности происходит постепенное освоение элементов музыкального языка, понимание основных жанровых особенностей, принципов и форм развития музыки.

Программа предусматривает знакомство обучающихся с некоторым количеством явлений, фактов музыкальной культуры (знание музыкальных произведений, фамилий композиторов и исполнителей, специальной терминологии и т.п.). Однако этот уровень содержания обучения не является главным. Значительно более важным является формирование эстетических потребностей, проживание и осознание тех особых мыслей и чувств, состояний, отношений к жизни, самому себе, другим людям, которые несёт в себе музыка как «искусство интонируемого смысла» (Б.В. Асафьев).

Свойственная музыкальному восприятию идентификация с лирическим героем произведения (В.В. Медушевский) является уникальным психологическим механизмом для формирования мировоззрения ребёнка опосредованным недирективным путём. Поэтому ключевым моментом является *отбор репертуара*, который должен сочетать в себе такие качества, как доступность, высокий художественный уровень, соответствие системе базовых национальных ценностей.

Одним из наиболее важных *развитие эмоционального интеллекта обучающихся* направлений музыкального воспитания является. Через опыт чувственного восприятия и художественного исполнения музыки *формируется эмоциональная осознанность, рефлексивная установка личности в целом.*

Особая роль в организации музыкальных занятий младших школьников принадлежит *игровым формам деятельности*, которые рассматриваются как широкий спектр конкретных приёмов и методов, внутренне присущих самому искусству - от традиционных фольклорных игр и театрализованных представлений к звуковым импровизациям, направленным на освоение жанровых особенностей, элементов музыкального языка, композиционных принципов.

При разработке рабочей программы по предмету «Музыка» образовательная организация вправе использовать возможности сетевого взаимодействия, в т.ч. с организациями дополнительного образования, организациями культуры.

Место учебного предмета «Музыка» в учебном плане

Учебный предмет «Музыка» входит в предметную область «Искусство», является обязательным для изучения и преподаётся на уровне начального общего образования с 1 по 4 класс включительно.

Общее число часов, отведённых на изучение учебного предмета «Музыка», - 135 ч. (один час в неделю в каждом классе):

1 класс – 33 ч., 2 класс - 34 ч., 3 класс - 34 ч., 4 класс - 34 ч.

2) СОДЕРЖАНИЕ УЧЕБНОГО ПРЕДМЕТА «МУЗЫКА»

Модуль № 1 «Музыкальная грамота»

Данный модуль является вспомогательным и не может изучаться в отрыве от других модулей. Освоение музыкальной грамоты не является самоцелью и всегда подчиняется задачам освоения исполнительского, в первую очередь певческого репертуара, а также задачам воспитания грамотного слушателя. Распределение ключевых тем модуля в рамках календарно-тематического планирования возможно по арочному принципу либо на регулярной основе по 5-10 минут на каждом уроке. Новые понятия и навыки после их освоения не исключаются из учебной деятельности, а используются в качестве актуального знания, практического багажа при организации работы над следующим музыкальным материалом.

Весь мир звучит. Звуки музыкальные и шумовые. Свойства звука: высота, громкость, длительность, тембр.

Звукоряд. Нотный стан, скрипичный ключ.

Ноты первой октавы. Выразительные и изобразительные интонации.

Ритм. Звуки длинные и короткие (восьмые и четвертные длительности), такт, тактовая черта.

Ритмический рисунок. Длительности – половинная, целая, шестнадцатые. Паузы. Ритмические рисунки. Ритмическая партитура.

Размер. Равномерная пульсация. Сильные и слабые доли. Размеры 2/4, 3/4, 4/4.

Музыкальный язык. Темп, тембр. Динамика (форте, пиано, крещендо, диминуэндо и др.). Штрихи (стаккато, легато, акцент и др.).

Высота звуков. Регистры. Ноты певческого диапазона. Расположение нот на клавиатуре. Знаки альтерации (диезы, бемоли, бекары).

Мелодия. Мотив, музыкальная фраза. Поступенное, плавное движение мелодии, скачки. Мелодический рисунок.

Сопровождение. Аккомпанемент. Оstinato. Вступление, заключение, проигрыш.

Песня. Куплетная форма. Запев, припев.

Лад. Понятие лада. Семиступенные лады мажор и минор. Краска звучания. Ступеневый состав.

Пентатоника. Пентатоника - пятиступенный лад, распространённый у многих народов.

Ноты в разных октавах. Ноты второй и малой октавы. Басовый ключ.

Дополнительные обозначения в нотах. Реприза, фермата, вольты, украшения (трели, форшлаг).

Ритмические рисунки в размере 6/8. Размер 6/8. Нота с точкой. Шестнадцатые. Пунктирный ритм.

Тональность. Гамма. Тоника, тональность. Знаки при ключе. Мажорные и минорные тональности (до 2-3 знаков при ключе).

Интервалы. Понятие музыкального интервала. Тон, полутон. Консонансы: терция, кварта, квинта, секста, октава. Диссонансы: секунда, септима.

Гармония. Аккорд. Трезвучие мажорное и минорное. Понятие фактуры. Фактуры аккомпанемента бас-аккорд, аккордовая, арпеджио

Музыкальная форма. Контраст и повтор как принципы строения музыкального произведения. Двухчастная, трёхчастная и трёхчастная репризная форма. Рондо: рефрен и эпизоды.

Вариации. Варьирование как принцип развития. Тема. Вариации.

Модуль № 2 «Народная музыка России»

Данный модуль является одним из наиболее значимых. Цели воспитания национальной и гражданской идентичности, а также принцип «вхождения в музыку от родного порога» предполагают, что отправной точкой для освоения всего богатства и разнообразия музыки должна быть музыкальная культура родного края, своего народа, других народов нашей страны. Необходимо обеспечить глубокое и содержательное освоение основ традиционного фольклора, отталкиваясь в первую очередь от материнского и детского фольклора, календарных обрядов и праздников. Особое внимание необходимо уделить подлинному, аутентичному звучанию народной музыки, научить детей отличать настоящую народную музыку от эстрадных шоу-программ, эксплуатирующих фольклорный колорит.

Край, в котором ты живёшь. Музыкальные традиции малой Родины. Песни, обряды, музыкальные инструменты.

Русский фольклор. Русские народные песни (трудовые, солдатские, хороводные и др.). Детский фольклор (игровые, заклички, потешки, считалки, прибаутки).

Русские народные музыкальные инструменты. Народные музыкальные инструменты (балалайка, рожок, свирель, гусли, гармонь, ложки). Инструментальные наигрыши. Плясовые мелодии.

Сказки, мифы и легенды. Народные сказители. Русские народные сказания, былины. Эпос народов России. Сказки и легенды о музыке и музыкантах.

Жанры музыкального фольклора. Фольклорные жанры, общие для всех народов: лирические, трудовые, колыбельные песни, танцы и пляски. Традиционные музыкальные инструменты.

Народные праздники. Обряды, игры, хороводы, праздничная символика - на примере одного или нескольких народных праздников

Первые артисты, народный театр. Скоморохи. Ярмарочный балаган. Вертеп.

Фольклор народов России. Музыкальные традиции, особенности народной музыки республик Российской Федерации. Жанры, интонации, музыкальные инструменты, музыканты-исполнители.

Фольклор в творчестве профессиональных музыкантов. Собиратели фольклора. Народные мелодии в обработке композиторов.

Народные жанры, интонации как основа для композиторского творчества.

Модуль № 3 «Музыка народов мира»

Данный модуль является продолжением и дополнением модуля «Народная музыка России». «Между музыкой моего народа и музыкой других народов нет непреходимых границ» - тезис, выдвинутый Д.Б. Кабалевским во второй половине XX века, остаётся по-прежнему актуальным. Интонационная и жанровая близость русского, украинского и белорусского фольклора, межнациональные семьи с кавказскими, среднеазиатскими корнями - это реальная картина культурного разнообразия, сохраняющегося в современной России.

Не менее важным фактором является принципиальная многомерность современной культуры, вбирающей в себя национальные традиции и стили народов всего мира. Изучение данного модуля в начальной школе соответствует не только современному облику музыкального искусства, но и принципиальным установкам концепции базовых национальных ценностей. Понимание и принятие через освоение произведений искусства - наиболее эффективный способ предупреждения этнических и расовых предрассудков, воспитания уважения к представителям других народов и религий.

Музыка наших соседей. Фольклор и музыкальные традиции Белоруссии, Украины, Прибалтики (песни, танцы, обычаи, музыкальные инструменты).

Кавказские мелодии и ритмы. Музыкальные традиции и праздники, народные инструменты и жанры. Композиторы и музыканты-исполнители Грузии, Армении, Азербайджана. Близость музыкальной культуры этих стран с российскими республиками Северного Кавказа.

Музыка народов Европы. Танцевальный и песенный фольклор европейских народов. Канон. Странствующие музыканты. Карнавал.

Музыка Испании и Латинской Америки. Фламенко. Искусство игры на гитаре, кастаньеты, латиноамериканские ударные инструменты. Танцевальные жанры. Профессиональные композиторы и исполнители.

Музыка США. Смешение традиций и культур в музыке Северной Америки. Африканские ритмы, трудовые песни негров. Спиритчуэлс. Джаз. Творчество Дж. Гершвина.

Музыка Японии и Китая. Древние истоки музыкальной культуры стран Юго-Восточной Азии. Императорские церемонии, музыкальные инструменты. Пентатоника.

Музыка Средней Азии. Музыкальные традиции и праздники, народные инструменты и современные исполнители Казахстана, Киргизии и других стран региона.

Певец своего народа. Интонации народной музыки в творчестве зарубежных композиторов - ярких представителей национального музыкального стиля своей страны.

Диалог культур. Культурные связи между музыкантами разных стран. Образы, интонации фольклора других народов и стран в музыке отечественных и зарубежных композиторов (в т.ч. образы других культур в музыке русских композиторов и русские музыкальные цитаты в творчестве зарубежных композиторов).

Модуль № 4 «Духовная музыка»

Музыкальная культура Европы и России на протяжении нескольких столетий была представлена тремя главными направлениями - музыкой народной, духовной и светской. В рамках религиозной культуры были созданы подлинные шедевры музыкального искусства. Изучение данного модуля поддерживает баланс, позволяет в рамках календарно-тематического планирования представить обучающимся максимально широкую сферу бытования музыкального искусства.

Однако знакомство с отдельными произведениями, шедеврами духовной музыки возможно и в рамках изучения других модулей.

Звучание храма. Колокола. Колокольные звоны (благовест, трезвон и др.). Звонарские приговорки. Колокольность в музыке русских композиторов.

Песни верующих. Молитва, хорал, песнопение, духовный стих. Образы духовной музыки в творчестве композиторов-классиков.

Инструментальная музыка в церкви. Орган и его роль в богослужении. Творчество И.С. Баха.

Искусство Русской православной церкви. Музыка в православном храме. Традиции исполнения, жанры (тропарь, стихира, величание и др.). Музыка и живопись, посвящённые святым. Образы Христа, Богородицы.

Религиозные праздники. Праздничная служба, вокальная (в т.ч. хоровая) музыка религиозного содержания.

Модуль № 5 «Классическая музыка»

Данный модуль является одним из важнейших. Шедевры мировой музыкальной классики составляют золотой фонд музыкальной культуры. Проверенные временем образцы камерных и симфонических сочинений позволяют раскрыть перед обучающимися богатую палитру мыслей и чувств, воплощённую в звуках музыкальным гением великих композиторов, воспитывать их музыкальный вкус на подлинно художественных произведениях.

Композитор - исполнитель – слушатель. Кого называют композитором, исполнителем? Нужно ли учиться слушать музыку? Что значит «уметь слушать музыку»? Концерт, концертный зал. Правила поведения в концертном зале.

Композиторы – детям. Детская музыка П.И. Чайковского, С.С. Прокофьева, Д.Б. Кабалевского и др. Понятие жанра. Песня, танец, марш.

Оркестр. Оркестр - большой коллектив музыкантов. Дирижёр, партитура, репетиция. Жанр концерта - музыкальное соревнование солиста с оркестром.

Музыкальные инструменты. Рояль и пианино. История изобретения фортепиано, «секрет» названия инструментов (форте+пиано). «Предки» и «наследники» фортепиано (клавесин, синтезатор).

Музыкальные инструменты. Флейта. Предки современной флейты. Легенда о нимфе Сиринокс. Музыка для флейты соло, флейты в сопровождении фортепиано, оркестра.

Музыкальные инструменты. Скрипка, виолончель. Певучесть тембров струнных смычковых инструментов. Композиторы, сочинявшие скрипичную музыку. Знаменитые исполнители, мастера, изготавливавшие инструменты.

Вокальная музыка. Человеческий голос - самый совершенный инструмент. Бережное отношение к своему голосу. Известные певцы. Жанры вокальной музыки: песни, вокализы, романсы, арии из опер. Кантата. Песня, романс, вокализ, кант.

Инструментальная музыка. Жанры камерной инструментальной музыки: этюд, пьеса. Альбом. Цикл. Сюита. Соната. Квартет.

Программная музыка. Программная музыка. Программное название, известный сюжет, литературный эпиграф.

Симфоническая музыка. Симфонический оркестр. Тембры, группы инструментов. Симфония, симфоническая картина.

Русские композиторы-классики. Творчество выдающихся отечественных композиторов.

Мастерство исполнителя. Творчество выдающихся исполнителей - певцов, инструменталистов, дирижёров. Консерватория, филармония, Конкурс имени П.И. Чайковского.

Модуль № 6 «Современная музыкальная культура»

Наряду с важнейшими сферами музыкальной культуры (музыка народная, духовная и светская), сформировавшимися в прошлые столетия, правомерно выделить в отдельный пласт современную музыку. Объективной сложностью в данном случае является вычленение явлений, персоналий и произведений, действительно достойных внимания, тех, которые не забудутся через несколько лет как случайное веяние моды. В понятие «современная музыка» входит широкий круг явлений (от академического авангарда до фри-джаза, от эмбиента до рэпа и т.д.), для восприятия которых требуется специфический и разнообразный музыкальный опыт. Поэтому в начальной школе необходимо заложить основы для последующего развития в данном направлении. Помимо указанных в модуле тематических блоков, существенным вкладом в такую подготовку является разучивание и исполнение песен современных композиторов, написанных современным музыкальным языком. При этом необходимо удерживать баланс между современностью песни и её доступностью детскому восприятию, соблюдать критерии отбора материала с учётом требований художественного вкуса, эстетичного вокально-хорового звучания.

Современные обработки классической музыки. Понятие обработки, творчество современных композиторов и исполнителей, обрабатывающих классическую музыку. Проблемная ситуация: зачем музыканты делают обработки классики?

Джаз. Особенности джаза: импровизационность, ритм (синкопы, триоли, свинг). Музыкальные инструменты джаза, особые приёмы игры на них. Творчество

Исполнители современной музыки. Творчество одного или нескольких исполнителей современной музыки, популярных у молодёжи.

Электронные музыкальные инструменты. Современные «двойники» классических музыкальных инструментов: синтезатор, электронная скрипка, гитара, барабаны и т.д. Виртуальные музыкальные инструменты в компьютерных программах.

Модуль № 7 «Музыка театра и кино»

Модуль «Музыка театра и кино» тесно переплетается с модулем «Классическая музыка», может стыковаться по ряду произведений с модулями «Современная музыка» (мюзикл), «Музыка в жизни человека» (музыкальные портреты, музыка о войне).

Для данного модуля особенно актуально сочетание различных видов урочной и внеурочной деятельности, таких как театрализованные постановки силами обучающихся, посещение музыкальных театров, коллективный просмотр фильмов.

Музыкальная сказка на сцене, на экране. Характеры персонажей, отражённые в музыке. Тембр голоса. Соло. Хор, ансамбль.

Театр оперы и балета. Особенности музыкальных спектаклей. Балет. Опера. Солисты, хор, оркестр, дирижёр в музыкальном спектакле.

Балет. Хореография - искусство танца. Сольные номера и массовые сцены балетного спектакля. Фрагменты, отдельные номера из балетов отечественных композиторов.

Опера. Главные герои и номера оперного спектакля. Ария, хор, сцена, увертюра - оркестровое вступление. Отдельные номера из опер русских и зарубежных композиторов.

Сюжет музыкального спектакля. Либретто. Развитие музыки в соответствии с сюжетом. Действия и сцены в опере и балете. Контрастные образы, лейтмотивы.

Оперетта, мюзикл. История возникновения и особенности жанра. Отдельные номера из оперетт И. Штрауса, И. Кальмана, мюзиклов Р. Роджерса, Ф. Лоу и др.

Кто создаёт музыкальный спектакль? Профессии музыкального театра: дирижёр, режиссёр, оперные певцы, балерины и танцовщики, художники и т.д.

Патриотическая и народная тема в театре и кино. История создания, значение музыкально-сценических и экранных произведений, посвящённых нашему народу, его истории, теме служения Отечеству. Фрагменты, отдельные номера из опер, балетов, музыки к фильмам.

Модуль № 8 «Музыка в жизни человека»

Главное содержание данного модуля сосредоточено вокруг рефлексивного исследования обучающимися психологической связи музыкального искусства и внутреннего мира человека. Основным результатом его освоения является развитие эмоционального интеллекта школьников, расширение спектра переживаемых чувств и их оттенков, осознание собственных душевных движений, способность к сопереживанию как при восприятии произведений искусства, так и в непосредственном общении с другими людьми. Формы бытования музыки, типичный комплекс выразительных средств музыкальных жанров выступают как обобщённые жизненные ситуации, порождающие различные чувства и настроения. Сверхзадача модуля - воспитание чувства прекрасного, пробуждение и развитие эстетических потребностей.

Красота и вдохновение. Стремление человека к красоте. Особое состояние - вдохновение. Музыка - возможность вместе переживать вдохновение, наслаждаться красотой. Музыкальное единство людей - хор, хоровод.

Музыкальные пейзажи. Образы природы в музыке. Настроение музыкальных пейзажей. Чувства человека, любующегося природой. Музыка - выражение глубоких чувств, тонких оттенков настроения, которые трудно передать словами.

Музыкальные портреты. Музыка, передающая образ человека, его походку, движения, характер, манеру речи. «Портреты», выраженные в музыкальных интонациях.

Какой же праздник без музыки? Музыка, создающая настроение праздника. Музыка в цирке, на уличном шествии, спортивном празднике. Диалог с учителем о значении музыки на празднике.

Танцы, игры и веселье. Музыка - игра звуками. Танец - искусство и радость движения. Примеры популярных танцев.

Музыка на войне, музыка о войне. Военная тема в музыкальном искусстве. Военные песни, марши, интонации, ритмы, тембры (призывная кварта, пунктирный ритм, тембры малого барабана, трубы и т.д.).

Главный музыкальный символ. Гимн России - главный музыкальный символ нашей страны. Традиции исполнения Гимна России. Другие гимны.

Искусство времени. Музыка - временное искусство. Погружение в поток музыкального звучания. Музыкальные образы движения, изменения и развития.

3) ПЛАНИРУЕМЫЕ РЕЗУЛЬТАТЫ ОСВОЕНИЯ УЧЕБНОГО ПРЕДМЕТА «МУЗЫКА» НА УРОВНЕ НОО

Специфика эстетического содержания предмета «Музыка» обуславливает тесное взаимодействие, смысловое единство трёх групп результатов: личностных, метапредметных и предметных.

ЛИЧНОСТНЫЕ РЕЗУЛЬТАТЫ

Личностные результаты освоения рабочей программы по музыке для начального общего образования достигаются во взаимодействии учебной и воспитательной работы, урочной и внеурочной деятельности. Они должны отражать готовность обучающихся руководствоваться системой позитивных ценностных ориентаций, в т.ч. в части:

гражданско-патриотического воспитания:

осознание российской гражданской идентичности; знание Гимна России и традиций его исполнения, уважение музыкальных символов и традиций республик Российской Федерации; проявление интереса к освоению музыкальных традиций своего края, музыкальной культуры народов России; уважение к достижениям отечественных мастеров культуры; стремление участвовать в творческой жизни своей школы, города, республики;

духовно-нравственного воспитания:

признание индивидуальности каждого человека; проявление сопереживания, уважения и доброжелательности; готовность придерживаться принципов взаимопомощи и творческого сотрудничества в процессе непосредственной музыкальной и учебной деятельности;

эстетического воспитания:

восприимчивость к различным видам искусства, музыкальным традициям и творчеству своего и других народов; умение видеть прекрасное в жизни, наслаждаться красотой; стремление к самовыражению в разных видах искусства;

ценности научного познания:

первоначальные представления о единстве и особенностях художественной и научной картины мира; познавательные интересы, активность, инициативность, любознательность и самостоятельность в познании;

физического воспитания, формирования культуры здоровья и эмоционального благополучия:

соблюдение правил здорового и безопасного (для себя и других людей) образа жизни в окружающей среде; бережное отношение к физиологическим системам организма, задействованным в музыкально-исполнительской деятельности (дыхание, артикуляция, музыкальный слух, голос); профилактика умственного и физического утомления с использованием возможностей музыкотерапии;

трудового воспитания:

установка на посильное активное участие в практической деятельности; трудолюбие в учёбе, настойчивость в достижении поставленных целей; интерес к практическому изучению профессий в сфере культуры и искусства; уважение к труду и результатам трудовой деятельности;

экологического воспитания:

бережное отношение к природе; неприятие действий, приносящих ей вред.

МЕТАПРЕДМЕТНЫЕ РЕЗУЛЬТАТЫ

В результате изучения музыки на уровне НОО у обучающегося будут сформированы познавательные УУД, коммуникативные УУД, регулятивные УУД, совместная деятельность.

Познавательные УУД

У обучающегося будут сформированы следующие базовые логические действия как часть познавательных УУД:

- сравнивать музыкальные звуки, звуковые сочетания, произведения, жанры; устанавливать основания для сравнения, объединять элементы музыкального звучания по определённому признаку;

- определять существенный признак для классификации, классифицировать предложенные объекты (музыкальные инструменты, элементы музыкального языка, произведения, исполнительские составы и др.);

- находить закономерности и противоречия в рассматриваемых явлениях музыкального искусства, сведениях и наблюдениях за звучащим музыкальным материалом на основе предложенного учителем алгоритма;

- выявлять недостаток информации, в т.ч. слуховой, акустической для решения учебной (практической) задачи на основе предложенного алгоритма;

- устанавливать причинно-следственные связи в ситуациях музыкального восприятия и исполнения, делать выводы.

У обучающегося будут сформированы следующие базовые исследовательские действия как часть познавательных УУД:

- на основе предложенных учителем вопросов определять разрыв между реальным и желательным состоянием музыкальных явлений, в т.ч. в отношении собственных музыкально-исполнительских навыков;

- с помощью учителя формулировать цель выполнения вокальных и слуховых упражнений, планировать изменения результатов своей музыкальной деятельности, ситуации совместного музицирования;

- сравнивать несколько вариантов решения творческой, исполнительской задачи, выбирать наиболее подходящий (на основе предложенных критериев);

- проводить по предложенному плану опыт, несложное исследование по установлению особенностей предмета изучения и связей между музыкальными объектами и явлениями (часть - целое, причина - следствие);

- формулировать выводы и подкреплять их доказательствами на основе результатов проведённого наблюдения (в т.ч. в форме двигательного моделирования, звукового эксперимента, классификации, сравнения, исследования);

- прогнозировать возможное развитие музыкального процесса, эволюции культурных явлений в различных условиях.

У обучающегося будут сформированы следующие умения работать с информацией как часть познавательных УУД:

- выбирать источник получения информации;

- согласно заданному алгоритму находить в предложенном источнике информацию, представленную в явном виде;

- распознавать достоверную и недостоверную информацию самостоятельно или на основании предложенного учителем способа её проверки;

- соблюдать с помощью взрослых (учителей, родителей (законных представителей) обучающихся) правила информационной безопасности при поиске информации в сети Интернет;

- анализировать текстовую, видео-, графическую, звуковую, информацию в соответствии с учебной задачей;

- анализировать музыкальные тексты (акустические и нотные) по предложенному учителем алгоритму;

- самостоятельно создавать схемы, таблицы для представления информации.

У обучающегося будут сформированы коммуникативные УУД:

- воспринимать музыку как специфическую форму общения людей, стремиться понять эмоционально-образное содержание музыкального высказывания;

- выступать перед публикой в качестве исполнителя музыки (соло или в коллективе);

- передавать в собственном исполнении музыки художественное содержание, выражать настроение, чувства, личное отношение к исполняемому произведению;

- осознанно пользоваться интонационной выразительностью в обдуманной речи, понимать культурные нормы и значение интонации в повседневном общении.

Вербальная коммуникация:

- воспринимать и формулировать суждения, выражать эмоции в соответствии с целями и условиями общения в знакомой среде;

- проявлять уважительное отношение к собеседнику, соблюдать правила ведения диалога и дискуссии;

- признавать возможность существования разных точек зрения;

- корректно и аргументированно высказывать своё мнение;

- строить речевое высказывание в соответствии с поставленной задачей;

- создавать устные и письменные тексты (описание, рассуждение, повествование);

- готовить небольшие публичные выступления;

- подбирать иллюстративный материал (рисунки, фото, плакаты) к тексту выступления.

Совместная деятельность (сотрудничество):

- стремиться к объединению усилий, эмоциональной эмпатии в ситуациях совместного восприятия, исполнения музыки;

- переключаться между различными формами коллективной, групповой и индивидуальной работы при решении конкретной проблемы, выбирать наиболее эффективные формы взаимодействия при решении поставленной задачи;

- формулировать краткосрочные и долгосрочные цели (индивидуальные с учётом участия в коллективных задачах) в стандартной (типовой) ситуации на основе предложенного формата планирования, распределения промежуточных шагов и сроков;

- принимать цель совместной деятельности, коллективно строить действия по её достижению: распределять роли, договариваться, обсуждать процесс и результат совместной работы; проявлять готовность руководить, выполнять поручения, подчиняться;

- ответственно выполнять свою часть работы; оценивать свой вклад в общий результат;

- выполнять совместные проектные, творческие задания с опорой на предложенные образцы.

Регулятивные УУД

У обучающегося будут сформированы следующие умения самоорганизации как часть регулятивных УУД:

- планировать действия по решению учебной задачи для получения результата;

- выстраивать последовательность выбранных действий.

У обучающегося будут сформированы следующие умения самоконтроля как часть регулятивных УУД:

- устанавливать причины успеха/ неудач учебной деятельности;

- корректировать свои учебные действия для преодоления ошибок.

Овладение системой регулятивных УУД обеспечивает формирование смысловых установок личности (внутренняя позиция личности) и жизненных навыков личности (управления собой, самодисциплины, устойчивого поведения, эмоционального душевного равновесия и т.д.).

ПРЕДМЕТНЫЕ РЕЗУЛЬТАТЫ

Предметные результаты характеризуют начальный этап формирования у обучающихся основ музыкальной культуры и проявляются в способности к музыкальной деятельности, потребности в регулярном общении с музыкальным искусством, позитивном ценностном отношении к музыке как важному элементу своей жизни.

Обучающиеся, освоившие основную образовательную программу по учебному предмету «Музыка»:

- с интересом занимаются музыкой, любят петь, играть на доступных музыкальных инструментах, умеют слушать серьёзную музыку, знают правила поведения в театре, концертном зале;

- сознательно стремятся к развитию своих музыкальных способностей;

- осознают разнообразие форм и направлений музыкального искусства, могут назвать музыкальные произведения, композиторов, исполнителей, которые им нравятся, аргументировать свой выбор;

- имеют опыт восприятия, исполнения музыки разных жанров, творческой деятельности в различных смежных видах искусства;

- с уважением относятся к достижениям отечественной музыкальной культуры;

- стремятся к расширению своего музыкального кругозора.

Предметные результаты, формируемые в ходе изучения учебного предмета «Музыка», сгруппированы по учебным модулям и должны отражать сформированность умений:

Модуль № 1 «Музыкальная грамота»:

- классифицировать звуки: шумовые и музыкальные, длинные, короткие, тихие, громкие, низкие, высокие;

- различать элементы музыкального языка (темп, тембр, регистр, динамика, ритм, мелодия, аккомпанемент и др.), уметь объяснить значение соответствующих терминов;

- различать изобразительные и выразительные интонации, находить признаки сходства и различия музыкальных и речевых интонаций;

- различать на слух принципы развития: повтор, контраст, варьирование;

- понимать значение термина «музыкальная форма», определять на слух простые музыкальные формы - двухчастную, трёхчастную и трёхчастную репризную, рондо, вариации;

- ориентироваться в нотной записи в пределах певческого диапазона;

- исполнять и создавать различные ритмические рисунки;

- исполнять песни с простым мелодическим рисунком.

Модуль № 2 «Народная музыка России»:

- определять принадлежность музыкальных интонаций, изученных произведений к родному фольклору, русской музыке, народной музыке различных регионов России;

- определять на слух и называть знакомые народные музыкальные инструменты;

- группировать народные музыкальные инструменты по принципу звукоизвлечения: духовые, ударные, струнные;

- определять принадлежность музыкальных произведений и их фрагментов к композиторскому или народному творчеству;

- различать манеру пения, инструментального исполнения, типы солистов и коллективов - народных и академических;

- создавать ритмический аккомпанемент на ударных инструментах при исполнении народной песни;

- исполнять народные произведения различных жанров с сопровождением и без сопровождения;

- участвовать в коллективной игре/ импровизации (вокальной, инструментальной, танцевальной) на основе освоенных фольклорных жанров.

Модуль № 3 «Музыка народов мира»:

- различать на слух и исполнять произведения народной и композиторской музыки других стран;

- определять на слух принадлежность народных музыкальных инструментов к группам духовых, струнных, ударно-шумовых инструментов;
- различать на слух и называть фольклорные элементы музыки разных народов мира в сочинениях профессиональных композиторов (из числа изученных культурно-национальных традиций и жанров);
- различать и характеризовать фольклорные жанры музыки (песенные, танцевальные), вычленять и называть типичные жанровые признаки.

Модуль № 4 «Духовная музыка»:

- определять характер, настроение музыкальных произведений духовной музыки, характеризовать её жизненное предназначение;
- исполнять доступные образцы духовной музыки;
- уметь рассказывать об особенностях исполнения, традициях звучания духовной музыки Русской православной церкви (вариативно: других конфессий согласно региональной религиозной традиции).

Модуль № 5 «Классическая музыка»:

- различать на слух произведения классической музыки, называть автора и произведение, исполнительский состав;
- различать и характеризовать простейшие жанры музыки (песня, танец, марш), вычленять и называть типичные жанровые признаки песни, танца и марша в сочинениях композиторов-классиков;
- различать концертные жанры по особенностям исполнения (камерные и симфонические, вокальные и инструментальные), знать их разновидности, приводить примеры;
- исполнять (в т.ч. фрагментарно, отдельными темами) сочинения композиторов-классиков;
- воспринимать музыку в соответствии с её настроением, характером, осознавать эмоции и чувства, вызванные музыкальным звучанием, уметь кратко описать свои впечатления от музыкального восприятия;
- характеризовать выразительные средства, использованные композитором для создания музыкального образа;
- соотносить музыкальные произведения с произведениями живописи, литературы на основе сходства настроения, характера, комплекса выразительных средств.

Модуль № 6 «Современная музыкальная культура»:

- иметь представление о разнообразии современной музыкальной культуры, стремиться к расширению музыкального кругозора;
- различать и определять на слух принадлежность музыкальных произведений, исполнительского стиля к различным направлениям современной музыки (в т.ч. эстрады, мюзикла, джаза и др.);
- анализировать, называть музыкально-выразительные средства, определяющие основной характер, настроение музыки, сознательно пользоваться музыкально-выразительными средствами при исполнении;
- исполнять современные музыкальные произведения, соблюдая певческую культуру звука.

Модуль № 7 «Музыка театра и кино»:

- определять и называть особенности музыкально-сценических жанров (опера, балет, оперетта, мюзикл);
- различать отдельные номера музыкального спектакля (ария, хор, увертюра и т.д.), узнавать на слух и называть освоенные музыкальные произведения (фрагменты) и их авторов;
- различать виды музыкальных коллективов (ансамблей, оркестров, хоров), тембры человеческих голосов и музыкальных инструментов, уметь определять их на слух;

- отличать черты профессий, связанных с созданием музыкального спектакля, и их роли в творческом процессе: композитор, музыкант, дирижёр, сценарист, режиссёр, хореограф, певец, художник и др.

Модуль № 8 «Музыка в жизни человека»:

- исполнять Гимн Российской Федерации, Гимн своей республики, школы, исполнять песни, посвящённые Великой Отечественной войне, песни, воспевающие красоту родной природы, выражающие разнообразные эмоции, чувства и настроения;

- воспринимать музыкальное искусство как отражение многообразия жизни, различать обобщённые жанровые сферы: напевность (лирика), танцевальность и маршевость (связь с движением), декламационность, эпос (связь со словом);

- осознавать собственные чувства и мысли, эстетические переживания, замечать прекрасное в окружающем мире и в человеке, стремиться к развитию и удовлетворению эстетических потребностей.

2.1.9. РАБОЧАЯ ПРОГРАММА УЧЕБНОГО ПРЕДМЕТА «ТРУД (ТЕХНОЛОГИЯ)»

Рабочая программа учебного предмета должна содержать:

- 1) пояснительную записку;
- 2) планируемые результаты освоения учебного предмета;
- 3) содержание учебного предмета;
- 4) тематическое планирование.

1) ПОЯСНИТЕЛЬНАЯ ЗАПИСКА

Рабочая программа составлена на основе требований ФГОС НОО к результатам освоения основной образовательной программы НОО.

Рабочая программа разработана с учетом программы формирования УУД у обучающихся и рабочей программы воспитания.

Рабочая программа учебного предмета «Труд (технология)» (далее - рабочая программа) включает:

- пояснительную записку,
- содержание обучения,
- планируемые результаты освоения программы учебного предмета,
- тематическое планирование.

Пояснительная записка отражает общие цели и задачи изучения предмета, характеристику психологических предпосылок к его изучению младшими школьниками; место в структуре учебного плана, а также подходы к отбору содержания, планируемым результатам и тематическому планированию.

Содержание обучения раскрывается через модули, которые предлагаются для обязательного изучения в каждом классе начальной школы. Приведён перечень универсальных учебных действий - познавательных, коммуникативных и регулятивных, формирование которых может быть достигнуто средствами учебного предмета «Труд (технология)» с учётом возрастных особенностей обучающихся начальных классов. В 1 и 2 классах предлагается пропедевтический уровень формирования УУД, поскольку становление универсальности действий на этом этапе обучения только начинается. В познавательных УУД выделен специальный раздел «Работа с информацией». С учётом того, что выполнение правил совместной деятельности строится на интеграции регулятивных УУД и коммуникативных УУД, их перечень дан в специальном разделе «Совместная деятельность».

Планируемые результаты включают личностные, метапредметные результаты за период обучения, а также предметные достижения младшего школьника за каждый год обучения в начальной школе.

В тематическом планировании раскрывается программное содержание с указанием количества академических часов, отводимых на освоение каждой те-мы учебного предмета, учебного курса (в т.ч. внеурочной деятельности), учебного модуля и возможность использования по этой теме электронных (цифровых) образовательных ресурсов, являющихся учебно-методическими материалами (мультимедийные программы, электронные учебники и задачки, электронные библиотеки, виртуальные лаборатории, игровые программы, коллекции цифровых образовательных ресурсов), используемыми для обучения и воспитания различных групп пользователей, представленными в электронном (цифровом) виде и реализующими дидактические возможности ИКТ, содержание которых соответствует законодательству об образовании.

Цели изучения учебного предмета «Труд (технология)»: успешная социализация обучающихся, формирование у них функциональной грамотности на базе освоения культурологических и конструкторско-технологических знаний (о рукотворном мире и общих правилах его создания в рамках исторически меняющихся технологий) и

соответствующих им практических умений, представленных в содержании учебного предмета.

Для реализации основной цели и концептуальной идеи данного предмета необходимо решение системы приоритетных задач: образовательных, развивающих и воспитательных.

Образовательные (обучающие) задачи курса:

- формирование общих представлений о культуре и организации трудовой деятельности как важной части общей культуры человека;
- становление элементарных базовых знаний и представлений о предметном (рукотворном) мире как результате деятельности человека, его взаимодействии с миром природы, правилах и технологиях создания, исторически развивающихся и современных производствах и профессиях;
- формирование основ чертёжно-графической грамотности, умения работать с простейшей технологической документацией (рисунок, чертёж, эскиз, схема);
- формирование элементарных знаний и представлений о различных материалах, технологиях их обработки и соответствующих умений.

Развивающие задачи:

- развитие сенсомоторных процессов, психомоторной координации, глазомера через формирование практических умений;
- расширение культурного кругозора, развитие способности творческого использования полученных знаний и умений в практической деятельности;
- развитие познавательных психических процессов и приёмов умственной деятельности посредством включения мыслительных операций в ходе выполнения практических заданий;
- развитие гибкости и вариативности мышления, способностей к изобретательской деятельности.

Воспитательные задачи:

- воспитание уважительного отношения к людям труда, к культурным традициям, понимания ценности предшествующих культур, отражённых в материальном мире;
- развитие социально ценных личностных качеств: организованности, аккуратности, добросовестного и ответственного отношения к работе, взаимопомощи, волевой саморегуляции, активности и инициативности;
- воспитание интереса и творческого отношения к продуктивной созидательной деятельности, мотивации успеха и достижений, стремления к творческой самореализации;
- становление экологического сознания, внимательного и вдумчивого отношения к окружающей природе, осознание взаимосвязи рукотворного мира с миром природы;
- воспитание положительного отношения к коллективному труду, применение правил культуры общения, проявление уважения к взглядам и мнению других людей.

Программа предусматривает возможности для реализации межпредметных связей:

с математикой: моделирование, выполнение расчётов, вычислений, построение форм с учетом основ геометрии, работа с геометрическими фигурами, телами, именованными числами;

с изобразительным искусством: использование средств художественной выразительности, законов и правил декоративно-прикладного искусства и дизайна;

с окружающим миром: природные формы и конструкции как универсальный источник инженерно-художественных идей для мастера; природа как источник сырья, этнокультурные традиции;

с родным языком: использование важнейших видов речевой деятельности и основных типов учебных текстов в процессе анализа заданий и обсуждения результатов практической деятельности;

с литературным чтением: работа с текстами для создания образа, реализуемого в изделии.

Важнейшая особенность уроков технологии в начальной школе - *предметно-практическая деятельность* как необходимая составляющая целостного процесса интеллектуального, а также духовного и нравственного развития обучающихся младшего школьного возраста.

Продуктивная предметная деятельность на уроках технологии является основой формирования познавательных способностей школьников, стремления активно знакомиться с историей материальной культуры и семейных традиций своего и других народов и уважительного отношения к ним.

Занятия продуктивной деятельностью закладывают основу для формирования у обучающихся социально-значимых практических умений и опыта преобразовательной творческой деятельности как предпосылки для успешной социализации личности младшего школьника.

На уроках технологии ученики овладевают основами проектной деятельности, которая направлена на развитие творческих черт личности, коммуникабельности, чувства ответственности, умения искать и использовать информацию.

Место учебного предмета «Труд (технология)» в учебном плане

Учебный предмет «Труд (технология)» входит в предметную область «Труд (технология)».

Общее число часов на изучение курса «Труд (технология)» в 1-4 классах - 135 (по 1 ч. в неделю): 33 ч. в 1 классе и по 34 ч. во 2-4 классах.

2) СОДЕРЖАНИЕ ОБУЧЕНИЯ

Программа содержит структурные единицы (модули), которые соответствуют ФГОС НОО и являются общими для каждого года обучения.

Вместе с тем их содержательное наполнение развивается и обогащается концентрически от класса к классу. При этом учитывается, что собственная логика данного учебного курса не является жёсткой, модули могут изучаться в различной последовательности.

Основные модули учебного предмета «Труд (технология)»:

1. Технологии, профессии и производства.
2. Технологии ручной обработки материалов:
 - технологии работы с бумагой и картоном;
 - технологии работы с пластичными материалами;
 - технологии работы с природным материалом;
 - технологии работы с текстильными материалами;
 - технологии работы с другими доступными материалами.
3. Конструирование и моделирование:
 - работа с конструктором;
 - конструирование и моделирование из бумаги, картона, пластичных материалов, природных и текстильных материалов;
 - робототехника.
4. Информационно-коммуникативные технологии.

1 КЛАСС

Технологии, профессии и производства (6 ч.)

Природа как источник сырьевых ресурсов и творчества мастеров. Красота и разнообразие природных форм, их передача в изделиях из различных материалов.

Наблюдения природы и фантазия мастера - условия создания изделия. Бережное отношение к природе. Общее понятие об изучаемых материалах, их происхождении, разнообразии. Подготовка к работе. Рабочее место, его организация в зависимости от вида работы. Рациональное размещение на рабочем месте материалов и инструментов; поддержание порядка во время работы; уборка по окончании работы. Рациональное и безопасное использование и хранение инструментов.

Профессии родных и знакомых. Профессии, связанные с изучаемыми материалами и производствами. Профессии сферы обслуживания.

Традиции и праздники народов России, ремёсла, обычаи.

2. Технологии ручной обработки материалов (15 ч.)

Технологии работы с бумагой и картоном

Бережное, экономное и рациональное использование обрабатываемых материалов. Использование конструктивных особенностей материалов при изготовлении изделий.

Основные технологические операции ручной обработки материалов: разметка деталей, выделение деталей, формообразование деталей, сборка изделия, отделка изделия или его деталей. Общее представление.

Способы разметки деталей: на глаз и от руки, по шаблону, по линейке (как направляющему инструменту без откладывания размеров) с опорой на рисунки, графическую инструкцию, простейшую схему. Чтение условных графических изображений (называние операций, способов и приёмов работы, последовательности изготовления изделий). Правила экономной и аккуратной разметки. Рациональная разметка и вырезание нескольких одинаковых деталей из бумаги. Способы соединения деталей в изделии: с помощью пластилина, клея, скручивание, сшивание и др. Приёмы и правила аккуратной работы с клеем. Отделка изделия или его деталей (окрашивание, вышивка, аппликация и др.).

Подбор соответствующих инструментов и способов обработки материалов в зависимости от их свойств и видов изделий. Инструменты и приспособления (ножницы, линейка, игла, гладилка, стека, шаблон и др.), их правильное, рациональное и безопасное использование.

Пластические массы, их виды (пластилин, пластика и др.). Приёмы изготовления изделий доступной по сложности формы из них: разметка на глаз, отделение части (стекой, отрыванием), придание формы.

Наиболее распространённые виды бумаги. Их общие свойства. Простейшие способы обработки бумаги различных видов: сгибание и складывание, сминание, обрывание, склеивание и др. Резание бумаги ножницами. Правила безопасной работы, передачи и хранения ножниц. Картон.

Виды природных материалов (плоские - листья и объёмные - орехи, шишки, семена, ветки). Приёмы работы с природными материалами: подбор материалов в соответствии с замыслом, составление композиции, соединение деталей (приклеивание, склеивание с помощью прокладки, соединение с помощью пластилина).

Общее представление о тканях (текстиле), их строении и свойствах. Швейные инструменты и приспособления (иглы, булавки и др.). Отмеривание и заправка нитки в иголку, строчка прямого стежка.

Использование дополнительных отделочных материалов.

3. Конструирование и моделирование (10 ч.)

Простые и объёмные конструкции из разных материалов (пластические массы, бумага, текстиль и др.) и способы их создания. Общее представление о конструкции изделия; детали и части изделия, их взаимное расположение в общей конструкции. Способы соединения деталей в изделиях из разных материалов. Образец, анализ конструкции образцов изделий, изготовление изделий по образцу, рисунку. Конструирование по модели (на плоскости). Взаимосвязь выполняемого действия и результата. Элементарное прогнозирование порядка действий в зависимости от

желаемого/необходимого результата; выбор способа работы в зависимости от требуемого результата/ замысла.

4. Информационно-коммуникативные технологии (2 ч.)

Демонстрация учителем готовых материалов на информационных носителях.
Информация. Виды информации.

Универсальные учебные действия (пропедевтический уровень)

Познавательные УУД:

- ориентироваться в терминах, используемых в технологии (в пределах изученного);
- воспринимать и использовать предложенную инструкцию (устную, графическую);
- анализировать устройство простых изделий по образцу, рисунку, выделять основные и второстепенные составляющие конструкции;
- сравнивать отдельные изделия (конструкции), находить сходство и различия в их устройстве.

Работа с информацией:

- воспринимать информацию (представленную в объяснении учителя или в учебнике), использовать её в работе;
- понимать и анализировать простейшую знаково-символическую информацию (схема, рисунок) и строить работу в соответствии с ней.

Коммуникативные УУД:

- участвовать в коллективном обсуждении: высказывать собственное мнение, отвечать на вопросы, выполнять правила этики общения: уважительное отношение к одноклассникам, внимание к мнению другого;
- строить несложные высказывания, сообщения в устной форме (по содержанию изученных тем).

Регулятивные УУД:

- принимать и удерживать в процессе деятельности предложенную учебную задачу;
- действовать по плану, предложенному учителем, работать с опорой на графическую инструкцию учебника, принимать участие в коллективном построении простого плана действий;
- понимать и принимать критерии оценки качества работы, руководствоваться ими в процессе анализа и оценки выполненных работ;
- организовывать свою деятельность: производить подготовку к уроку рабочего места, поддерживать на нём порядок в течение урока, производить необходимую уборку по окончании работы;
- выполнять несложные действия контроля и оценки по предложенным критериям.

Совместная деятельность:

- проявлять положительное отношение к включению в совместную работу, к простым видам сотрудничества;
- принимать участие в парных, групповых, коллективных видах работы, в процессе изготовления изделий осуществлять элементарное сотрудничество.

2 КЛАСС (34 ч.)

1. Технологии, профессии и производства (8 ч.)

Рукотворный мир - результат труда человека. Элементарные представления об основном принципе создания мира вещей: прочность конструкции, удобство использования, эстетическая выразительность. Средства художественной выразительности (композиция, цвет, тон и др.). Изготовление изделий с учётом данного принципа. Общее представление о технологическом процессе: анализ устройства и назначения изделия; выстраивание последовательности практических действий и технологических операций; подбор материалов и инструментов; экономная разметка;

обработка с целью получения (выделения) деталей, сборка, отделка изделия; проверка изделия в действии, внесение необходимых дополнений и изменений. Изготовление изделий из различных материалов с соблюдением этапов технологического процесса.

Традиции и современность. Новая жизнь древних профессий. Совершенствование их технологических процессов. Мастера и их профессии; правила мастера. Культурные традиции.

Элементарная творческая и проектная деятельность (создание замысла, его детализация и воплощение). Несложные коллективные, групповые проекты.

2. Технологии ручной обработки материалов (14 ч.)

Многообразие материалов, их свойств и их практическое применение в жизни. Исследование и сравнение элементарных физических, механических и технологических свойств различных материалов. Выбор материалов по их декоративно-художественным и конструктивным свойствам.

Называние и выполнение основных технологических операций ручной обработки материалов в процессе изготовления изделия: разметка деталей (с помощью линейки (угольника, циркуля), формообразование деталей (стигание, складывание тонкого картона и плотных видов бумаги и др.), сборка изделия (сшивание). Подвижное соединение деталей изделия. Использование соответствующих способов обработки материалов в зависимости от вида и назначения изделия.

Виды условных графических изображений: рисунок, простейший чертёж, эскиз, схема. Чертёжные инструменты - линейка (угольник, циркуль). Их функциональное назначение, конструкция. Приёмы безопасной работы колющими (циркуль) инструментами.

Технология обработки бумаги и картона. Назначение линий чертежа (контур, линия разреза, сгиба, выносная, размерная). Чтение условных графических изображений. Построение прямоугольника от двух прямых углов (от одного прямого угла). Разметка деталей с опорой на простейший чертёж, эскиз. Изготовление изделий по рисунку, простейшему чертежу или эскизу, схеме. Использование измерений, вычислений и построений для решения практических задач. Стигание и складывание тонкого картона и плотных видов бумаги - биговка. Подвижное соединение деталей на проволоку, толстую нитку. Технология обработки текстильных материалов. Строение ткани (поперечное и продольное направление нитей). Ткани и нитки растительного происхождения (полученные на основе натурального сырья). Виды ниток (швейные, мулине). Трикотаж, нетканые материалы (общее представление), его строение и основные свойства. Строчка прямого стежка и её варианты (перевивы, наборы) и/или строчка косого стежка и её варианты (крестик, стебельчатая, ёлочка). Лекало. Разметка с помощью лекала (простейшей выкройки). Технологическая последовательность изготовления несложного швейного изделия (разметка деталей, выкраивание деталей, отделка деталей, сшивание деталей).

Использование дополнительных материалов (например, проволока, пряжа, бусины и др.).

3. Конструирование и моделирование (10 ч.)

Основные и дополнительные детали. Общее представление о правилах создания гармоничной композиции. Симметрия, способы разметки и конструирования симметричных форм.

Конструирование и моделирование изделий из различных материалов по простейшему чертежу или эскизу. Подвижное соединение деталей конструкции. Внесение элементарных конструктивных изменений и дополнений в изделие.

4. Информационно-коммуникативные технологии (2 ч.)

Демонстрация учителем готовых материалов на информационных носителях.

Поиск информации. Интернет как источник информации.

Универсальные учебные действия

Познавательные УУД:

- ориентироваться в терминах, используемых в технологии (в пределах изученного);
- выполнять работу в соответствии с образцом, инструкцией, устной или письменной;
- выполнять действия анализа и синтеза, сравнения, группировки с учётом указанных критериев;
- строить рассуждения, делать умозаключения, проверять их в практической работе;
- воспроизводить порядок действий при решении учебной/ практической задачи;
- осуществлять решение простых задач в умственной и материализованной форме.

Работа с информацией:

- получать информацию из учебника и других дидактических материалов, использовать её в работе;
- понимать и анализировать знаково-символическую информацию (чертёж, эскиз, рисунок, схема) и строить работу в соответствии с ней.

Коммуникативные УУД:

- выполнять правила участия в учебном диалоге: задавать вопросы, дополнять ответы одноклассников, высказывать своё мнение; отвечать на вопросы; проявлять уважительное отношение к одноклассникам, внимание к мнению другого;
- делиться впечатлениями о прослушанном (прочитанном) тексте, рассказе учителя; о выполненной работе, созданном изделии.

Регулятивные УУД:

- понимать и принимать учебную задачу;
- организовывать свою деятельность;
- понимать предлагаемый план действий, действовать по плану;
- прогнозировать необходимые действия для получения практического результата, планировать работу;
- выполнять действия контроля и оценки;
- воспринимать советы, оценку учителя и одноклассников, стараться учитывать их в работе.

Совместная деятельность:

- выполнять элементарную совместную деятельность в процессе изготовления изделий, осуществлять взаимопомощь;
- выполнять правила совместной работы: справедливо распределять работу; договариваться, выполнять ответственно свою часть работы, уважительно относиться к чужому мнению.

3 КЛАСС (34 ч.)

1. Технологии, профессии и производства (8 ч.)

Непрерывность процесса деятельностного освоения мира человеком и создания культуры. Материальные и духовные потребности человека как движущие силы прогресса.

Разнообразие творческой трудовой деятельности в современных условиях. Разнообразие предметов рукотворного мира: архитектура, техника, предметы быта и декоративно-прикладного искусства. Современные производства и профессии, связанные с обработкой материалов, аналогичных используемым на уроках технологии.

Общие правила создания предметов рукотворного мира: соответствие формы, размеров, материала и внешнего оформления изделия его назначению. Стилевая гармония в предметном ансамбле; гармония предметной и окружающей среды (общее представление).

Мир современной техники. Информационно-коммуникационные технологии в жизни современного человека. Решение человеком инженерных задач на основе изучения

природных законов - жёсткость конструкции (трубчатые сооружения, треугольник как устойчивая геометрическая форма и др.).

Бережное и внимательное отношение к природе как источнику сырьевых ресурсов и идей для технологий будущего.

Элементарная творческая и проектная деятельность. Коллективные, групповые и индивидуальные проекты в рамках изучаемой тематики. Совместная работа в малых группах, осуществление сотрудничества; распределение работы, выполнение социальных ролей (руководитель/ лидер и подчинённый).

2. Технологии ручной обработки материалов (10 ч.)

Некоторые (доступные в обработке) виды искусственных и синтетических материалов. Разнообразие технологий и способов обработки материалов в различных видах изделий; сравнительный анализ технологий при использовании того или иного материала (например, аппликация из бумаги и ткани, коллаж и др.). Выбор материалов по их декоративно-художественным и технологическим свойствам, использование соответствующих способов обработки материалов в зависимости от назначения изделия.

Инструменты и приспособления (циркуль, угольник, канцелярский нож, шило и др.); название и выполнение приёмов их рационального и безопасного использования.

Углубление общих представлений о технологическом процессе (анализ устройства и назначения изделия; выстраивание последовательности практических действий и технологических операций; подбор материалов и инструментов; экономная разметка материалов; обработка с целью получения деталей, сборка, отделка изделия; проверка изделия в действии, внесение необходимых дополнений и изменений). Рицовка. Изготовление объёмных изделий из развёрток. Преобразование развёрток несложных форм.

Технология обработки бумаги и картона. Виды картона (гофрированный, толстый, тонкий, цветной и др.). Чтение и построение простого чертежа/ эскиза развёртки изделия. Разметка деталей с опорой на простейший чертёж, эскиз. Решение задач на внесение необходимых дополнений и изменений в схему, чертёж, эскиз. Выполнение измерений, расчётов, несложных построений.

Выполнение рицовки на картоне с помощью канцелярского ножа, выполнение отверстий шилом.

Технология обработки текстильных материалов. Использование трикотажа и нетканых материалов для изготовления изделий. Использование вариантов строчки косого стежка (крестик, стебельчатая и др.) и/или петельной строчки для соединения деталей изделия и отделки. Пришивание пуговиц (с двумя-четырьмя отверстиями). Изготовление швейных изделий из нескольких деталей.

Использование дополнительных материалов. Комбинирование разных материалов в одном изделии.

3. Конструирование и моделирование (12 ч.)

Конструирование и моделирование изделий из различных материалов, в т.ч. наборов «Конструктор» по заданным условиям (техничко-технологическим, функциональным, декоративно-художественным). Способы подвижного и неподвижного соединения деталей набора «Конструктор», их использование в изделиях; жёсткость и устойчивость конструкции.

Создание простых макетов и моделей архитектурных сооружений, технических устройств, бытовых конструкций. Выполнение заданий на доработку конструкций (отдельных узлов, соединений) с учётом дополнительных условий (требований). Использование измерений и построений для решения практических задач. Решение задач на мысленную трансформацию трёхмерной конструкции в развёртку (и наоборот).

4. Информационно-коммуникативные технологии (4 ч.)

Информационная среда, основные источники (органы восприятия) информации, получаемой человеком. Сохранение и передача информации. Информационные

технологии. Источники информации, используемые человеком в быту: телевидение, радио, печатные издания, персональный компьютер и др. Современный информационный мир. Персональный компьютер (ПК) и его назначение. Правила пользования ПК для сохранения здоровья. Назначение основных устройств компьютера для ввода, вывода и обработки информации. Работа с доступной информацией (книги, музеи, беседы (мастер-классы) с мастерами, Интернет, видео, DVD). Работа с текстовым редактором Microsoft Word или другим.

Универсальные учебные действия

Познавательные УУД:

- ориентироваться в терминах, используемых в технологии, использовать их в ответах на вопросы и высказываниях (в пределах изученного);
- осуществлять анализ предложенных образцов с выделением существенных и несущественных признаков;
- выполнять работу в соответствии с инструкцией, устной или письменной, а также графически представленной в схеме, таблице;
- определять способы доработки конструкций с учётом предложенных условий;
- классифицировать изделия по самостоятельно предложенному существенному признаку (используемый материал, форма, размер, назначение, способ сборки);
- читать и воспроизводить простой чертёж/ эскиз развёртки изделия;
- восстанавливать нарушенную последовательность выполнения изделия.

Работа с информацией:

- анализировать и использовать знаково-символические средства представления информации для создания моделей и макетов изучаемых объектов;
- на основе анализа информации производить выбор наиболее эффективных способов работы;
- осуществлять поиск необходимой информации для выполнения учебных заданий с использованием учебной литературы;
- использовать средства информационно-коммуникационных технологий для решения учебных и практических задач, в т.ч. Интернет под руководством учителя.

Коммуникативные УУД:

- строить монологическое высказывание, владеть диалогической формой коммуникации;
- строить рассуждения в форме связи простых суждений об объекте, его строении, свойствах и способах создания;
- описывать предметы рукотворного мира, оценивать их достоинства;
- формулировать собственное мнение, аргументировать выбор вариантов и способов выполнения задания.

Регулятивные УУД:

- принимать и сохранять учебную задачу, осуществлять поиск средств для её решения;
- прогнозировать необходимые действия для получения практического результата, предлагать план действий в соответствии с поставленной задачей, действовать по плану;
- выполнять действия контроля и оценки; выявлять ошибки и недочёты по результатам работы, устанавливать их причины и искать способы устранения;
- проявлять волевую саморегуляцию при выполнении задания.

Совместная деятельность:

- выбирать себе партнёров по совместной деятельности не только по симпатии, но и по деловым качествам;
- справедливо распределять работу, договариваться, приходиться к общему решению, отвечать за общий результат работы;
- выполнять роли лидера, подчинённого, соблюдать равноправие и дружелюбие;

- осуществлять взаимопомощь, проявлять ответственность при выполнении своей части работы.

4 КЛАСС (34 ч.)

1. Технологии, профессии и производства (12 ч.)

Профессии и технологии современного мира. Использование достижений науки в развитии технического прогресса. Изобретение и использование синтетических материалов с определёнными заданными свойствами в различных отраслях и профессиях. Нефть как универсальное сырьё. Материалы, получаемые из нефти (пластик, стеклоткань, пенопласт и др.).

Профессии, связанные с опасностями (пожарные, космонавты, химики и др.).

Информационный мир, его место и влияние на жизнь и деятельность людей. Влияние современных технологий и преобразующей деятельности человека на окружающую среду, способы её защиты.

Сохранение и развитие традиций прошлого в творчестве современных мастеров. Бережное и уважительное отношение людей к культурным традициям. Изготовление изделий с учётом традиционных правил и современных технологий (лепка, вязание, шитьё, вышивка и др.).

Элементарная творческая и проектная деятельность (реализация заданного или собственного замысла, поиск оптимальных конструктивных и технологических решений). Коллективные, групповые и индивидуальные проекты на основе содержания материала, изучаемого в течение учебного года. Использование комбинированных техник создания конструкций по заданным условиям в выполнении учебных проектов.

2. Технологии ручной обработки материалов (6 ч.)

Синтетические материалы - ткани, полимеры (пластик, поролон). Их свойства. Создание синтетических материалов с заданными свойствами.

Использование измерений, вычислений и построений для решения практических задач. Внесение дополнений и изменений в условные графические изображения в соответствии с дополнительными/ изменёнными требованиями к изделию.

Технология обработки бумаги и картона. Подбор материалов в соответствии с замыслом, особенностями конструкции изделия. Определение оптимальных способов разметки деталей, сборки изделия. Выбор способов отделки. Комбинирование разных материалов в одном изделии.

Совершенствование умений выполнять разные способы разметки с помощью чертёжных инструментов. Освоение доступных художественных техник.

Технология обработки текстильных материалов. Обобщённое представление о видах тканей (натуральные, искусственные, синтетические), их свойствах и областях использования. Дизайн одежды в зависимости от её назначения, моды, времени. Подбор текстильных материалов в соответствии с замыслом, особенностями конструкции изделия. Раскрой деталей по готовым лекалам (выкройкам), собственным несложным. Строчка петельного стежка и её варианты («гамбург» и др.), её назначение (соединение и отделка деталей) и/или строчки петлеобразного и крестообразного стежков (соединительные и отделочные). Подбор ручных строчек для шивания и отделки изделий. Простейший ремонт изделий.

Технология обработки синтетических материалов. Пластик, поролон, полиэтилен. Общее знакомство, сравнение свойств. Самостоятельное определение технологий их обработки в сравнении с освоенными материалами.

Комбинированное использование разных материалов.

3. Конструирование и моделирование (10 ч.)

Современные требования к техническим устройствам (экологичность, безопасность, эргономичность и др.).

Конструирование и моделирование изделий из различных материалов, в т.ч. наборов «Конструктор» по проектному заданию или собственному замыслу. Поиск оптимальных и доступных новых решений конструкторско-технологических проблем на всех этапах аналитического и технологического процесса при выполнении индивидуальных творческих и коллективных проектных работ.

Робототехника. Конструктивные, соединительные элементы и основные узлы робота. Инструменты и детали для создания робота. Конструирование робота. Составление алгоритма действий робота. Программирование, тестирование робота. Преобразование конструкции робота. Презентация робота.

4. Информационно-коммуникативные технологии (6 ч.)

Работа с доступной информацией в Интернете и на цифровых носителях информации.

Электронные и медиаресурсы в художественно-конструкторской, проектной, предметной преобразующей деятельности. Работа с готовыми цифровыми материалами. Поиск дополнительной информации по тематике творческих и проектных работ, использование рисунков из ресурса компьютера в оформлении изделий и др. Создание презентаций в программе PowerPoint или другой.

Универсальные учебные действия

Познавательные УУД:

- ориентироваться в терминах, используемых в технологии, использовать их в ответах на вопросы и высказываниях (в пределах изученного);
- анализировать конструкции предложенных образцов изделий;
- конструировать и моделировать изделия из различных материалов по образцу, рисунку, простейшему чертежу, эскизу, схеме с использованием общепринятых условных обозначений и по заданным условиям;
- выстраивать последовательность практических действий и технологических операций; подбирать материал и инструменты; выполнять экономную разметку; сборку, отделку изделия;
- решать простые задачи на преобразование конструкции;
- выполнять работу в соответствии с инструкцией, устной или письменной;
- соотносить результат работы с заданным алгоритмом, проверять изделия в действии, вносить необходимые дополнения и изменения;
- классифицировать изделия по самостоятельно предложенному существенному признаку (используемый материал, форма, размер, назначение, способ сборки);
- выполнять действия анализа и синтеза, сравнения, классификации предметов/изделий с учётом указанных критериев;
- анализировать устройство простых изделий по образцу, рисунку, выделять основные и второстепенные составляющие конструкции.

Работа с информацией:

- находить необходимую для выполнения работы информацию, пользуясь различными источниками, анализировать её и отбирать в соответствии с решаемой задачей;
- на основе анализа информации производить выбор наиболее эффективных способов работы;
- использовать знаково-символические средства для решения задач в умственной или материализованной форме, выполнять действия моделирования, работать с моделями;
- осуществлять поиск дополнительной информации по тематике творческих и проектных работ;
- использовать рисунки из ресурса компьютера в оформлении изделий и др.;
- использовать средства информационно-коммуникационных технологий для решения учебных и практических задач, в т.ч. Интернет под руководством учителя.

Коммуникативные УУД:

- соблюдать правила участия в диалоге: ставить вопросы, аргументировать и доказывать свою точку зрения, уважительно относиться к чужому мнению;
 - описывать факты из истории развития ремёсел на Руси и в России, высказывать своё отношение к предметам декоративно-прикладного искусства разных народов РФ;
 - создавать тексты-рассуждения: раскрывать последовательность операций при работе с разными материалами;
 - осознавать культурно-исторический смысл и назначение праздников, их роль в жизни каждого человека; ориентироваться в традициях организации и оформления праздников.
- Регулятивные УУД:***
- понимать и принимать учебную задачу, самостоятельно определять цели учебно-познавательной деятельности;
 - планировать практическую работу в соответствии с поставленной целью и выполнять её в соответствии с планом;
 - на основе анализа причинно-следственных связей между действиями и их результатами прогнозировать практические «шаги» для получения необходимого результата;
 - выполнять действия контроля/ самоконтроля и оценки; процесса и результата деятельности, при необходимости вносить коррективы в выполняемые действия;
 - проявлять волевую саморегуляцию при выполнении задания.

Совместная деятельность:

- организовывать под руководством учителя совместную работу в группе: распределять роли, выполнять функции руководителя или подчинённого, осуществлять продуктивное сотрудничество, взаимопомощь;
- проявлять интерес к деятельности своих товарищей и результатам их работы; в доброжелательной форме комментировать и оценивать их достижения;
- в процессе анализа и оценки совместной деятельности высказывать свои предложения и пожелания; выслушивать и принимать к сведению мнение одноклассников, их советы и пожелания; с уважением относиться к разной оценке своих достижений.

3) ПЛАНИРУЕМЫЕ РЕЗУЛЬТАТЫ ОСВОЕНИЯ УЧЕБНОГО ПРЕДМЕТА «ТРУД (ТЕХНОЛОГИЯ)» НА УРОВНЕ НОО

ЛИЧНОСТНЫЕ РЕЗУЛЬТАТЫ ОБУЧАЮЩЕГОСЯ

Личностные результаты освоения программы по технологии характеризуют готовность обучающихся руководствоваться традиционными российскими социокультурными и духовно-нравственными ценностями, принятыми в обществе правилами и нормами поведения и должны отражать приобретение первоначального опыта деятельности обучающихся, в части:

1) гражданско-патриотического воспитания:

- становление ценностного отношения к своей Родине - России; понимание особой роли многонациональной России в современном мире;
- осознание своей этнокультурной и российской гражданской идентичности, принадлежности к российскому народу, к своей национальной общности;
- сопричастность к прошлому, настоящему и будущему своей страны и родного края;
- проявление интереса к истории и многонациональной культуре своей страны, уважения к своему и другим народам;
- первоначальные представления о человеке как члене общества, осознание прав и ответственности человека как члена общества;

2) духовно-нравственного воспитания:

- проявление культуры общения, уважительного отношения к людям, их взглядам, признанию их индивидуальности;
- принятие существующих в обществе нравственно-этических норм поведения и правил межличностных отношений, которые строятся на проявлении гуманизма, сопереживания, уважения и доброжелательности;
- применение правил совместной деятельности, проявление способности договариваться, неприятие любых форм поведения, направленных на причинение физического и морального вреда другим людям;

3) эстетического воспитания:

- понимание особой роли России в развитии общемировой художественной культуры, проявление уважительного отношения, восприимчивости и интереса к разным видам искусства, традициям и творчеству своего и других народов;
- использование полученных знаний в продуктивной и преобразующей деятельности, в разных видах художественной деятельности.

4) физического воспитания, формирования культуры здоровья и эмоционального благополучия:

- соблюдение правил организации здорового и безопасного (для себя и других людей) образа жизни; выполнение правил безопасного поведения в окружающей среде (в т.ч. информационной);
- приобретение опыта эмоционального отношения к среде обитания, бережное отношение к физическому и психическому здоровью;

5) трудового воспитания:

- осознание ценности трудовой деятельности в жизни человека и общества, ответственное потребление и бережное отношение к результатам труда, навыки участия в различных видах трудовой деятельности, интерес к различным профессиям;

6) экологического воспитания:

- осознание роли человека в природе и обществе, принятие экологических норм поведения, бережного отношения к природе, неприятие действий, приносящих ей вред;

7) ценности научного познания:

- осознание ценности познания для развития человека, необходимости самообразования и саморазвития;
- проявление познавательного интереса, активности, инициативности, любознательности и самостоятельности в расширении своих знаний, в т.ч. с использованием различных информационных средств.

МЕТАПРЕДМЕТНЫЕ РЕЗУЛЬТАТЫ

В результате изучения окружающего мира на уровне НОО у обучающегося будут сформированы познавательные УУД, коммуникативные УУД, регулятивные УУД, совместная деятельность.

У обучающегося будут сформированы следующие познавательные УУД:

- ориентироваться в терминах и понятиях, используемых в технологии (в пределах изученного), использовать изученную терминологию в своих устных и письменных высказываниях;
- осуществлять анализ объектов и изделий с выделением существенных и несущественных признаков;
- сравнивать группы объектов/изделий, выделять в них общее и различия;
- делать обобщения (техничко-технологического и декоративно-художественного характера) по изучаемой тематике;
- использовать схемы, модели и простейшие чертежи в собственной практической творческой деятельности;
- комбинировать и использовать освоенные технологии при изготовлении изделий в соответствии с технической, технологической или декоративно-художественной задачей;

- понимать необходимость поиска новых технологий на основе изучения объектов и законов природы, доступного исторического и современного опыта технологической деятельности.

У обучающегося будут сформированы следующие умения работать с информацией:

- осуществлять поиск необходимой для выполнения работы информации в учебнике и других доступных источниках, анализировать её и отбирать в соответствии с решаемой задачей;

- анализировать и использовать знаково-символические средства представления информации для решения задач в умственной и материализованной форме; выполнять действия моделирования, работать с моделями;

- использовать средства информационно-коммуникационных технологий для решения учебных и практических задач (в т.ч. Интернет с контролируемым выходом), оценивать объективность информации и возможности её использования для решения конкретных учебных задач;

- следовать при выполнении работы инструкциям учителя или представленным в других информационных источниках.

У обучающегося будут сформированы следующие коммуникативные УУД:

- вступать в диалог, задавать собеседнику вопросы, использовать реплики-уточнения и дополнения; формулировать собственное мнение и идеи, аргументированно их излагать; выслушивать разные мнения, учитывать их в диалоге;

- создавать тексты-описания на основе наблюдений (рассматривания) изделий декоративно-прикладного искусства народов России;

- строить рассуждения о связях природного и предметного мира, простые суждения (небольшие тексты) об объекте, его строении, свойствах и способах создания;

- объяснять последовательность совершаемых действий при создании изделия.

У обучающегося будут сформированы следующие регулятивные УУД:

- рационально организовывать свою работу (подготовка рабочего места, поддержание и наведение порядка, уборка после работы);

- выполнять правила безопасности труда при выполнении работы;

- планировать работу, соотносить свои действия с поставленной целью;

- устанавливать причинно-следственные связи между выполняемыми действиями и их результатами, прогнозировать действия для получения необходимых результатов;

- выполнять действия контроля и оценки; вносить необходимые коррективы в действие после его завершения на основе его оценки и учёта характера сделанных ошибок;

- проявлять волевую саморегуляцию при выполнении работы.

У обучающегося будут сформированы следующие умения совместной деятельности:

- организовывать под руководством учителя и самостоятельно совместную работу в группе: обсуждать задачу, распределять роли, выполнять функции руководителя/ лидера и подчинённого; осуществлять продуктивное сотрудничество;

- проявлять интерес к работе товарищей; в доброжелательной форме комментировать и оценивать их достижения, высказывать свои предложения и пожелания; оказывать при необходимости помощь;

- понимать особенности проектной деятельности, выдвигать несложные идеи решений предлагаемых проектных заданий, мысленно создавать конструктивный замысел, осуществлять выбор средств и способов для его практического воплощения; предъявлять аргументы для защиты продукта проектной деятельности.

ПРЕДМЕТНЫЕ РЕЗУЛЬТАТЫ ОСВОЕНИЯ ПРОГРАММЫ

1 КЛАСС

К концу обучения в 1 классе обучающийся научится:

- правильно организовывать свой труд: своевременно подготавливать и убирать рабочее место, поддерживать порядок на нём в процессе труда;
- применять правила безопасной работы ножницами, иглой и аккуратной работы с клеем;
- действовать по предложенному образцу в соответствии с правилами рациональной разметки (разметка на изнаночной стороне материала; экономия материала при разметке);
- определять названия и назначение основных инструментов и приспособлений для ручного труда (линейка, карандаш, ножницы, игла, шаблон, стека и др.), использовать их в практической работе;
- определять наименования отдельных материалов (бумага, картон, фольга, пластилин, природные, текстильные материалы и пр.) и способы их обработки (сгибание, отрывание, сминание, резание, лепка и пр.); выполнять доступные технологические приёмы ручной обработки материалов при изготовлении изделий;
- ориентироваться в наименованиях основных технологических операций: разметка деталей, выделение деталей, сборка изделия;
- выполнять разметку деталей сгибанием, по шаблону, на глаз, от руки; выделение деталей способами обрывания, вырезания и др.; сборку изделий с помощью клея, ниток и др.;
- оформлять изделия строчкой прямого стежка;
- понимать смысл понятий «изделие», «деталь изделия», «образец», «заготовка», «материал», «инструмент», «приспособление», «конструирование», «аппликация»;
- выполнять задания с опорой на готовый план;
- обслуживать себя во время работы: соблюдать порядок на рабочем месте, ухаживать за инструментами и правильно хранить их; соблюдать правила гигиены труда;
- рассматривать и анализировать простые по конструкции образцы (по вопросам учителя); анализировать простейшую конструкцию изделия: выделять основные и дополнительные детали, называть их форму, определять взаимное расположение, виды соединения; способы изготовления;
- распознавать изученные виды материалов (природные, пластические, бумага, тонкий картон, текстильные, клей и др.), их свойства (цвет, фактура, форма, гибкость и др.);
- называть ручные инструменты (ножницы, игла, линейка) и приспособления (шаблон, стека, булавки и др.), безопасно хранить и работать ими;
- различать материалы и инструменты по их назначению;
- называть и выполнять последовательность изготовления несложных изделий: разметка, резание, сборка, отделка;
- качественно выполнять операции и приёмы по изготовлению несложных изделий: экономно выполнять разметку деталей на глаз, от руки, по шаблону, по линейке (как направляющему инструменту без откладывания размеров); точно резать ножницами по линиям разметки; придавать форму деталям и изделию сгибанием, складыванием, вытягиванием, отрыванием, сминанием, лепкой и пр.; собирать изделия с помощью клея, пластических масс и др.; эстетично и аккуратно выполнять отделку раскрашиванием, аппликацией, строчкой прямого стежка;
- использовать для сушки плоских изделий пресс;
- с помощью учителя выполнять практическую работу и самоконтроль с опорой на инструкционную карту, образец, шаблон;
- различать разборные и неразборные конструкции несложных изделий;

- понимать простейшие виды технической документации (рисунок, схема), конструировать и моделировать изделия из различных материалов по образцу, рисунку;
- осуществлять элементарное сотрудничество, участвовать в коллективных работах под руководством учителя;
- выполнять несложные коллективные работы проектного характера.

2 КЛАСС

К концу обучения во 2 классе обучающийся научится:

- понимать смысл понятий «инструкционная» («технологическая») карта, «чертёж», «эскиз», «линии чертежа», «развёртка», «макет», «модель», «технология», «технологические операции», «способы обработки» и использовать их в практической деятельности;
- выполнять задания по самостоятельно составленному плану;
- распознавать элементарные общие правила создания рукотворного мира (прочность, удобство, эстетическая выразительность - симметрия, асимметрия, равновесие); наблюдать гармонию предметов и окружающей среды; называть характерные особенности изученных видов декоративно-прикладного искусства;
- выделять, называть и применять изученные общие правила создания рукотворного мира в своей предметно-творческой деятельности;
- самостоятельно готовить рабочее место в соответствии с видом деятельности, поддерживать порядок во время работы, убирать рабочее место;
- анализировать задание/ образец по предложенным вопросам, памятке или инструкции, самостоятельно выполнять доступные задания с опорой на инструкционную (технологическую) карту;
- самостоятельно отбирать материалы и инструменты для работы; исследовать свойства новых изучаемых материалов (толстый картон, натуральные ткани, нитки, проволока и др.);
- читать простейшие чертежи (эскизы), называть линии чертежа (линия контура и надреза, линия выносная и размерная, линия сгиба, линия симметрии);
- выполнять экономную разметку прямоугольника (от двух прямых углов и одного прямого угла) с помощью чертёжных инструментов (линейки, угольника) с опорой на простейший чертёж (эскиз); чертить окружность с помощью циркуля;
- выполнять беговку;
- выполнять построение простейшего лекала (выкройки) правильной геометрической формы и разметку деталей кроя на ткани по нему/ ней;
- оформлять изделия и соединять детали освоенными ручными строчками;
- понимать смысл понятия «развёртка» (трёхмерного предмета); соотносить объёмную конструкцию с изображениями её развёртки;
- отличать макет от модели, строить трёхмерный макет из готовой развёртки;
- определять неподвижный и подвижный способ соединения деталей и выполнять подвижное и неподвижное соединения известными способами;
- конструировать и моделировать изделия из различных материалов по модели, простейшему чертежу или эскизу;
- решать несложные конструкторско-технологические задачи;
- применять освоенные знания и практические умения (технологические, графические, конструкторские) в самостоятельной интеллектуальной и практической деятельности;
- делать выбор, какое мнение принять - своё или другое, высказанное в ходе обсуждения;
- выполнять работу в малых группах, осуществлять сотрудничество;
- понимать особенности проектной деятельности, осуществлять под руководством учителя элементарную проектную деятельность в малых группах: разрабатывать замысел,

искать пути его реализации, воплощать его в продукте, демонстрировать готовый продукт;

- называть профессии людей, работающих в сфере обслуживания.

3 КЛАСС

К концу обучения в 3 классе обучающийся научится:

- понимать смысл понятий «чертёж развёртки», «канцелярский нож», «шило», «искусственный материал»;
- выделять и называть характерные особенности изученных видов декоративно-прикладного искусства, профессии мастеров прикладного искусства (в рамках изученного);
- узнавать и называть по характерным особенностям образцов или по описанию изученные и распространённые в крае ремёсла;
- называть и описывать свойства наиболее распространённых изучаемых искусственных и синтетических материалов (бумага, металлы, текстиль и др.);
- читать чертёж развёртки и выполнять разметку развёрток с помощью чертёжных инструментов (линейка, угольник, циркуль);
- узнавать и называть линии чертежа (осевая и центровая);
- безопасно пользоваться канцелярским ножом, шилом;
- выполнять рифловку;
- выполнять соединение деталей и отделку изделия освоенными ручными строчками;
- решать простейшие задачи технико-технологического характера по изменению вида и способа соединения деталей: на достраивание, придание новых свойств конструкции в соответствии с новыми/ дополненными требованиями; использовать комбинированные техники при изготовлении изделий в соответствии с технической или декоративно-художественной задачей;
- понимать технологический и практический смысл различных видов соединений в технических объектах, простейшие способы достижения прочности конструкций; использовать их при решении простейших конструкторских задач;
- конструировать и моделировать изделия из разных материалов и наборов «Конструктор» по заданным техническим, технологическим и декоративно-художественным условиям;
- изменять конструкцию изделия по заданным условиям;
- выбирать способ соединения и соединительный материал в зависимости от требований конструкции;
- называть несколько видов информационных технологий и соответствующих способов передачи информации (из реального окружения учащихся);
- понимать назначение основных устройств персонального компьютера для ввода, вывода и обработки информации;
- выполнять основные правила безопасной работы на компьютере;
- использовать возможности компьютера и информационно-коммуникационных технологий для поиска необходимой информации при выполнении обучающих, творческих и проектных заданий;
- выполнять проектные задания в соответствии с содержанием изученного материала на основе полученных знаний и умений.

4 КЛАСС

К концу обучения в 4 классе обучающийся научится:

- формировать общее представление о мире профессий, их социальном значении; о творчестве и творческих профессиях, о мировых достижениях в области техники и искусства (в рамках изученного), о наиболее значимых окружающих производствах;

- на основе анализа задания самостоятельно организовывать рабочее место в зависимости от вида работы, осуществлять планирование трудового процесса;
- самостоятельно планировать и выполнять практическое задание (практическую работу) с опорой на инструкционную (технологическую) карту или творческий замысел; при необходимости вносить коррективы в выполняемые действия;
- понимать элементарные основы бытовой культуры, выполнять доступные действия по самообслуживанию и доступные виды домашнего труда;
- выполнять более сложные виды работ и приёмы обработки различных материалов (например, плетение, шитьё и вышивание, тиснение по фольге и пр.), комбинировать различные способы в зависимости и от поставленной задачи; оформлять изделия и соединять детали освоенными ручными строчками;
- выполнять символические действия моделирования, понимать и создавать простейшие виды технической документации (чертёж развёртки, эскиз, технический рисунок, схему) и выполнять по ней работу;
- решать простейшие задачи рационализаторского характера по изменению конструкции изделия: на доработку, придание новых свойств конструкции в связи изменением функционального назначения изделия;
- на основе усвоенных правил дизайна решать простейшие художественно-конструкторские задачи по созданию изделий с заданной функцией;
- создавать небольшие тексты, презентации и печатные публикации с использованием изображений на экране компьютера; оформлять текст (выбор шрифта, размера, цвета шрифта, выравнивание абзаца);
- работать с доступной информацией; работать в программах Word, Power Point;
- решать творческие задачи, мысленно создавать и разрабатывать проектный замысел, осуществлять выбор средств и способов его практического воплощения, аргументированно представлять продукт проектной деятельности;
- осуществлять сотрудничество в различных видах совместной деятельности; предлагать идеи для обсуждения, уважительно относиться к мнению товарищей, договариваться; участвовать в распределении ролей, координировать собственную работу в общем процессе.

2.1.10. РАБОЧАЯ ПРОГРАММА УЧЕБНОГО ПРЕДМЕТА «АДАПТИВНАЯ ФИЗИЧЕСКАЯ КУЛЬТУРА»

Рабочая программа учебного предмета должна содержать:

- 1) пояснительную записку;
- 2) планируемые результаты освоения учебного предмета;
- 3) содержание учебного предмета;
- 4) тематическое планирование.

РАБОЧАЯ ПРОГРАММА УЧЕБНОГО ПРЕДМЕТА «ФИЗИЧЕСКАЯ КУЛЬТУРА»

1) ПОЯСНИТЕЛЬНАЯ ЗАПИСКА

Рабочая программа составлена на основе требований ФГОС НОО к результатам освоения основной образовательной программы НОО.

Рабочая программа разработана с учетом программы формирования УУД у обучающихся и рабочей программы воспитания.

Рабочая программа учебного предмета «Физическая культура» (далее - рабочая программа) включает:

- пояснительную записку,
- содержание обучения,
- планируемые результаты освоения программы учебного предмета,
- тематическое планирование.

Пояснительная записка отражает общие цели и задачи изучения предмета, характеристику психологических предпосылок к его изучению младшими школьниками; место в структуре учебного плана, а также подходы к отбору содержания, планируемым результатам и тематическому планированию.

Содержание программы изложено по годам обучения и раскрывает основные её содержательные линии, обязательные для изучения в каждом классе: «Знания о физической культуре», «Способы самостоятельной деятельности» и «Физическое совершенствование».

Планируемые результаты включают личностные, метапредметные результаты за период обучения, а также предметные достижения младшего школьника за каждый год обучения в начальной школе.

В тематическом планировании раскрывается программное содержание с указанием количества академических часов, отводимых на освоение каждой те-мы учебного предмета, учебного курса (в т.ч. внеурочной деятельности), учебного модуля и возможность использования по этой теме электронных (цифровых) образовательных ресурсов, являющихся учебно-методическими материалами (мультимедийные программы, электронные учебники и задачки, электронные библиотеки, виртуальные лаборатории, игровые программы, коллекции цифровых образовательных ресурсов), используемыми для обучения и воспитания различных групп пользователей, представленными в электронном (цифровом) виде и реализующими дидактические возможности ИКТ, содержание которых соответствует законодательству об образовании.

Цель изучения учебного предмета «Физическая культура»: формирование у обучающихся основ здорового образа жизни, активной творческой самостоятельности в проведении разнообразных форм занятий физическими упражнениями.

Достижение данной цели обеспечивается ориентацией учебного предмета на укрепление и сохранение здоровья школьников, приобретение ими знаний и способов самостоятельной деятельности, развитие физических качеств и освоение физических упражнений оздоровительной, спортивной и прикладно-ориентированной направленности.

Развивающая ориентация учебного предмета «Физическая культура» заключается в формировании у младших школьников необходимого и достаточного физического здоровья, уровня развития физических качеств и обучения физическим упражнениям разной функциональной направленности. Существенным достижением такой ориентации является постепенное вовлечение обучающихся в здоровый образ жизни за счёт овладения ими знаниями и умениями по организации самостоятельных занятий подвижными играми, коррекционной, дыхательной и зрительной гимнастикой, проведения физкультминуток и утренней зарядки, закалывающих процедур, наблюдений за физическим развитием и физической подготовленностью.

Воспитывающее значение учебного предмета «Физическая культура» раскрывается в приобщении обучающихся к истории и традициям физической культуры и спорта народов России, формировании интереса к регулярным занятиям физической культурой и спортом, осознании роли занятий физической культурой в укреплении здоровья, организации активного отдыха и досуга. В процессе обучения у обучающихся активно формируются положительные навыки и способы поведения, общения и взаимодействия со сверстниками и учителями, оценивания своих действий и поступков в процессе совместной коллективной деятельности.

Методологической основой структуры и содержания программы по физической культуре для начального общего образования является личностно-деятельностный подход, ориентирующий педагогический процесс на развитие целостной личности обучающихся.

Достижение целостного развития становится возможным благодаря освоению младшими школьниками двигательной деятельности, представляющей собой основу содержания учебного предмета «Физическая культура».

Двигательная деятельность оказывает активное влияние на развитие психической и социальной природы обучающихся. Как и любая деятельность, она *включает в себя информационный, операциональный и мотивационно-процессуальный компоненты*, которые находят своё отражение в соответствующих дидактических линиях учебного предмета.

В целях усиления мотивационной составляющей учебного предмета и подготовки школьников к выполнению комплекса ГТО в структуру программы в раздел «Физическое совершенствование» вводится образовательный модуль «Прикладно-ориентированная физическая культура». Данный модуль позволит удовлетворить интересы обучающихся в занятиях спортом и активном участии в спортивных соревнованиях, развитии национальных форм соревновательной деятельности и систем физического воспитания.

Содержание модуля «Прикладно-ориентированная физическая культура» обеспечивается Примерными программами по видам спорта, которые рекомендуются Министерством просвещения РФ для занятий физической культурой и могут использоваться образовательными организациями исходя из интересов учащихся, физкультурно-спортивных традиций, наличия необходимой материально-технической базы, квалификации педагогического состава.

Помимо Примерных программ, рекомендуемых Министерством просвещения РФ, образовательные организации могут разрабатывать своё содержание для модуля «Прикладно-ориентированная физическая культура» и включать в него популярные национальные виды спорта, подвижные игры и развлечения, основывающиеся на этнокультурных, исторических и современных традициях региона и школы.

Место учебного предмета «Физическая культура» в учебном плане

Учебный предмет «Физическая культура» входит в предметную область «Физическая культура».

Общее число часов, отведённых на изучение учебного предмета «Физическая культура» в начальной школе, составляет 402 ч. (три часа в неделю в каждом классе):

1 класс - 96 ч.; 2 класс - 102 ч.; 3 класс – 102. ч; 4 класс - 102 ч.

2) СОДЕРЖАНИЕ УЧЕБНОГО ПРЕДМЕТА «ФИЗИЧЕСКАЯ КУЛЬТУРА»

1 КЛАСС

Знания о физической культуре.

Понятие «физическая культура» как занятия физическими упражнениями и спортом по укреплению здоровья, физическому развитию и физической подготовке. Связь физических упражнений с движениями животных и трудовыми действиями древних людей.

Способы самостоятельной деятельности.

Режим дня и правила его составления и соблюдения.

Физическое совершенствование.

Оздоровительная физическая культура. Гигиена человека и требования к проведению гигиенических процедур. Осанка и комплексы упражнений для правильного её развития. Физические упражнения для физкультурминуток и утренней зарядки.

Спортивно-оздоровительная физическая культура. Правила поведения на уроках физической культуры, подбора одежды для занятий в спортивном зале и на открытом воздухе.

Гимнастика с основами акробатики. Исходные положения в физических упражнениях: стойки, упоры, седы, положения лёжа. Строевые упражнения: построение и перестроение в одну и две шеренги, стоя на месте; повороты направо и налево; передвижение в колонне по одному с равномерной скоростью.

Гимнастические упражнения: стилизованные способы передвижения ходьбой и бегом; упражнения с гимнастическим мячом и гимнастической скакалкой; стилизованные гимнастические прыжки.

Акробатические упражнения: подъём туловища из положения лёжа на спине и животе; подъём ног из положения лёжа на животе; сгибание рук в положении упор лёжа; прыжки в группировке, толчком двумя ногами; прыжки в упоре на руки, толчком двумя ногами.

Лыжная подготовка. Переноска лыж к месту занятия. Основная стойка лыжника. Передвижение на лыжах ступающим шагом (без палок). Передвижение на лыжах скользящим шагом (без палок).

Лёгкая атлетика. Равномерная ходьба и равномерный бег. Прыжки в длину и высоту с места толчком двумя ногами, в высоту с прямого разбега.

Подвижные и спортивные игры. Считалки для самостоятельной организации подвижных игр.

Прикладно-ориентированная физическая культура. Развитие основных физических качеств средствами спортивных и подвижных игр. Подготовка к выполнению нормативных требований комплекса ГТО.

2 КЛАСС

Знания о физической культуре.

Из истории возникновения физических упражнений и первых соревнований. Зарождение Олимпийских игр древности.

Способы самостоятельной деятельности.

Физическое развитие и его измерение. Физические качества человека: сила, быстрота, выносливость, гибкость, координация и способы их измерения. Составление дневника наблюдений по физической культуре.

Физическое совершенствование.

Оздоровительная физическая культура. Закаливание организма обтиранием. Составление комплекса утренней зарядки и физкультурминутки для занятий в домашних условиях.

Спортивно-оздоровительная физическая культура.

Гимнастика с основами акробатики. Правила поведения на занятиях гимнастикой и акробатикой. Строевые команды в построении и перестроении в одну шеренгу и колонну по одному; при поворотах направо и налево, стоя на месте и в движении. Передвижение в колонне по одному с равномерной и изменяющейся скоростью движения.

Упражнения разминки перед выполнением гимнастических упражнений. Прыжки со скакалкой на двух ногах и поочередно на правой и левой ноге на месте. Упражнения с гимнастическим мячом: подбрасывание, перекаты и наклоны с мячом в руках. Танцевальный хороводный шаг, танец галоп.

Лыжная подготовка. Правила поведения на занятиях лыжной подготовкой. Упражнения на лыжах: передвижение двухшажным попеременным ходом; спуск с небольшого склона в основной стойке; торможение лыжными палками на учебной трассе и падением на бок во время спуска.

Лёгкая атлетика. Правила поведения на занятиях лёгкой атлетикой. Броски малого мяча в неподвижную мишень разными способами из положения стоя, сидя и лёжа. Разнообразные сложнокоординированные прыжки толчком одной ногой и двумя ногами с места, в движении в разных направлениях, с разной амплитудой и траекторией полёта. Прыжок в высоту с прямого разбега. Ходьба по гимнастической скамейке с изменением скорости и направления движения. Беговые сложнокоординационные упражнения: ускорения из разных исходных положений; змейкой; по кругу; обеганием предметов; с преодолением небольших препятствий.

Подвижные игры. Подвижные игры с техническими приёмами спортивных игр (баскетбол, футбол).

Прикладно-ориентированная физическая культура. Подготовка к соревнованиям по комплексу ГТО. Развитие основных физических качеств средствами подвижных и спортивных игр.

3 КЛАСС

Знания о физической культуре.

Из истории развития физической культуры у древних народов, населявших территорию России. История появления современного спорта.

Способы самостоятельной деятельности.

Виды физических упражнений, используемых на уроках физической культуры: общеразвивающие, подготовительные, соревновательные, их отличительные признаки и предназначение. Способы измерения пульса на занятиях физической культурой (наложение руки под грудь). Дозировка нагрузки при развитии физических качеств на уроках физической культуры. Дозирование физических упражнений для комплексов физкультминутки и утренней зарядки. Составление графика занятий по развитию физических качеств на учебный год.

Физическое совершенствование.

Оздоровительная физическая культура. Закаливание организма при помощи обливания под душем. Упражнения дыхательной и зрительной гимнастики, их влияние на восстановление организма после умственной и физической нагрузки.

Спортивно-оздоровительная физическая культура.

Гимнастика с основами акробатики. Строевые упражнения в движении противоходом; перестроении из колонны по одному в колонну по три, стоя на месте и в движении. Упражнения в лазании по канату в три приёма. Упражнения на гимнастической скамейке в передвижении стилизованными способами ходьбы: вперёд, назад, с высоким подниманием колен и изменением положения рук, приставным шагом правым и левым боком. Передвижения по наклонной гимнастической скамейке: равномерной ходьбой с поворотом в разные стороны и движением руками; приставным шагом правым и левым боком.

Упражнения в передвижении по гимнастической стенке: ходьба приставным шагом правым и левым боком по нижней жерди; лазанье разноимённым способом. Прыжки через скакалку с изменяющейся скоростью вращения на двух ногах и поочерёдно на правой и левой ноге; прыжки через скакалку назад с равномерной скоростью. Ритмическая гимнастика: стилизованные наклоны и повороты туловища с изменением положения рук; стилизованные шаги на месте в сочетании с движением рук, ног и туловища. Упражнения в танцах галоп и полька.

Лёгкая атлетика. Прыжок в длину с разбега, способом согнув ноги. Броски набивного мяча из-за головы в положении сидя и стоя на месте. Беговые упражнения скоростной и координационной направленности: челночный бег; бег с преодолением препятствий; с ускорением и торможением; максимальной скоростью на дистанции 30 м.

Лыжная подготовка. Передвижение одновременным двухшажным ходом. Упражнения в поворотах на лыжах переступанием стоя на месте и в движении. Торможение плугом.

Плавательная подготовка. Правила поведения в бассейне. Виды современного спортивного плавания: кроль на груди и спине; брас. Упражнения ознакомительного плавания: передвижение по дну ходьбой и прыжками; погружение в воду и всплывание; скольжение на воде. Упражнения в плавании кролем на груди.

Подвижные и спортивные игры. Подвижные игры на точность движений с приёмами спортивных игр и лыжной подготовки. Баскетбол: ведение баскетбольного мяча; ловля и передача баскетбольного мяча. Волейбол: прямая нижняя подача; приём и передача мяча снизу двумя руками на месте и в движении. Футбол: ведение футбольного мяча; удар по неподвижному футбольному мячу.

Прикладно-ориентированная физическая культура. Развитие основных физических качеств средствами базовых видов спорта. Подготовка к выполнению нормативных требований комплекса ГТО.

4 КЛАСС

Знания о физической культуре.

Из истории развития физической культуры в России. Развитие национальных видов спорта в России.

Способы самостоятельной деятельности.

Физическая подготовка. Влияние занятий физической подготовкой на работу организма. Регулирование физической нагрузки по пульсу на самостоятельных занятиях физической подготовкой. Определение тяжести нагрузки на самостоятельных занятиях физической подготовкой по внешним признакам и самочувствию. Определение возрастных особенностей физического развития и физической подготовленности посредством регулярного наблюдения. Оказание первой помощи при травмах во время самостоятельных занятий физической культурой.

Физическое совершенствование.

Оздоровительная физическая культура. Оценка состояния осанки, упражнения для профилактики её нарушения (на расслабление мышц спины и профилактику сутулости). Упражнения для снижения массы тела за счёт упражнений с высокой активностью работы больших мышечных групп. Закаливающие процедуры: купание в естественных водоёмах; солнечные и воздушные процедуры.

Спортивно-оздоровительная физическая культура.

Гимнастика с основами акробатики. Предупреждение травматизма при выполнении гимнастических и акробатических упражнений. Акробатические комбинации из хорошо освоенных упражнений. Опорный прыжок через гимнастического козла с разбега способом напрыгивания. Упражнения на низкой гимнастической перекладине: висы и упоры, подъём переворотом. Упражнения в танце «Летка-енка».

Лёгкая атлетика. Предупреждение травматизма во время выполнения легкоатлетических упражнений. Прыжок в высоту с разбега перешагиванием. Технические действия при беге по легкоатлетической дистанции: низкий старт; стартовое ускорение, финиширование. Метание малого мяча на дальность стоя на месте.

Лыжная подготовка. Предупреждение травматизма во время занятий лыжной подготовкой. Упражнения в передвижении на лыжах одновременным одношажным ходом.

Плавательная подготовка. Предупреждение травматизма во время занятий плавательной подготовкой. Упражнения в плавании кролем на груди; ознакомительные упражнения в плавании кролем на спине.

Подвижные и спортивные игры. Предупреждение травматизма на занятиях подвижными играми. Подвижные игры общефизической подготовки. Волейбол: нижняя боковая подача; приём и передача мяча сверху; выполнение освоенных технических действий в условиях игровой деятельности. Баскетбол: бросок мяча двумя руками от груди с места; выполнение освоенных технических действий в условиях игровой деятельности. Футбол: остановки катящегося мяча внутренней стороной стопы; выполнение освоенных технических действий в условиях игровой деятельности.

Прикладно-ориентированная физическая культура. Упражнения физической подготовки на развитие основных физических качеств. Подготовка к выполнению нормативных требований комплекса ГТО.

3. ПЛАНИРУЕМЫЕ РЕЗУЛЬТАТЫ ОСВОЕНИЯ УЧЕБНОГО ПРЕДМЕТА «ФИЗИЧЕСКАЯ КУЛЬТУРА» НА УРОВНЕ НОО

ЛИЧНОСТНЫЕ РЕЗУЛЬТАТЫ

Личностные результаты освоения учебного предмета «Физическая культура» на уровне НОО достигаются в единстве учебной и воспитательной деятельности организации в соответствии с традиционными российскими социокультурными и духовно-нравственными ценностями, принятыми в обществе правилами и нормами поведения и способствуют процессам самопознания, самовоспитания и саморазвития, формирования внутренней позиции личности.

Личностные результаты характеризуют готовность обучающихся руководствоваться ценностями и приобретение первоначального опыта деятельности на их основе:

гражданско-патриотического воспитания:

- становление ценностного отношения к своей Родине - России;
- понимание особой роли многонациональной России в современном мире;
- осознание своей этнокультурной и российской гражданской идентичности, принадлежности к российскому народу, к своей национальной общности;
- сопричастность к прошлому, настоящему и будущему своей страны и родного края;
- проявление интереса к истории и многонациональной культуре своей страны, уважения к своему и другим народам;
- первоначальные представления о человеке как члене общества, осознание прав и ответственности человека как члена общества;

духовно-нравственного воспитания:

- проявление культуры общения, уважительного отношения к людям, их взглядам, признанию их индивидуальности;
- принятие существующих в обществе нравственно-этических норм поведения и правил межличностных отношений, которые строятся на проявлении гуманизма, сопереживания, уважения и доброжелательности;
- применение правил совместной деятельности, проявление способности

договариваться, неприятие любых форм поведения, направленных на причинение физического и морального вреда другим людям;

физического воспитания, формирования культуры здоровья и эмоционального благополучия:

- стремление к формированию культуры здоровья, соблюдению правил здорового образа жизни;

трудового воспитания:

- становление ценностного отношения к истории и развитию физической культуры народов России, осознание её связи с трудовой деятельностью и укреплением здоровья человека;

экологического воспитания:

- осознание роли человека в природе и обществе, принятие экологических норм поведения;

ценности научного познания:

- проявление интереса к исследованию индивидуальных особенностей физического развития и физической подготовленности, влияния занятий физической культурой и спортом на их показатели.

- осознание ценности познания для развития человека, необходимости самообразования и саморазвития;

- проявление познавательного интереса, активности, инициативности, любознательности и самостоятельности в расширении своих знаний, в т.ч. с использованием различных информационных средств.

МЕТАПРЕДМЕТНЫЕ РЕЗУЛЬТАТЫ

В результате изучения физической культуры на уровне НОО у обучающегося будут сформированы познавательные УУД, коммуникативные УУД, регулятивные УУД, совместная деятельность.

1 КЛАСС

У обучающегося будут сформированы познавательные УУД:

- находить общие и отличительные признаки в передвижениях человека и животных;

- устанавливать связь между бытовыми движениями древних людей и физическими упражнениями из современных видов спорта;

- сравнивать способы передвижения ходьбой и бегом, находить между ними общие и отличительные признаки;

- выявлять признаки правильной и неправильной осанки, приводить возможные причины её нарушений.

У обучающегося будут сформированы коммуникативные УУД:

- воспроизводить названия разучиваемых физических упражнений и их исходные положения;

- высказывать мнение о положительном влиянии занятий физической культурой, оценивать влияние гигиенических процедур на укрепление здоровья;

- обсуждать правила проведения подвижных игр, обосновывать объективность определения победителей;

- проявлять уважительное отношение к участникам совместной игровой и соревновательной деятельности.

У обучающегося будут сформированы регулятивные УУД:

- управлять эмоциями во время занятий физической культурой и проведения подвижных игр, соблюдать правила поведения и положительно относиться к замечаниям других учащихся и учителя;

- выполнять комплексы физкультминуток, утренней зарядки, упражнений по профилактике нарушения и коррекции осанки;
- выполнять учебные задания по обучению новым физическим упражнениям и развитию физических качеств.

2 КЛАСС

У обучающегося будут сформированы познавательные УУД:

- характеризовать понятие «физические качества», называть физические качества и определять их отличительные признаки;
- понимать связь между закаливающими процедурами и укреплением здоровья;
- выявлять отличительные признаки упражнений на развитие разных физических качеств, приводить примеры и демонстрировать их выполнение;
- обобщать знания, полученные в практической деятельности, составлять индивидуальные комплексы упражнений физкультминуток и утренней зарядки, упражнений на профилактику нарушения осанки;
- вести наблюдения за изменениями показателей физического развития и физических качеств, проводить процедуры их измерения.

У обучающегося будут сформированы коммуникативные УУД:

- объяснять назначение упражнений утренней зарядки, приводить соответствующие примеры её положительного влияния на организм школьников (в пределах изученного);
- исполнять роль капитана и судьи в подвижных играх, аргументированно высказывать суждения о своих действиях и принятых решениях;
- делать небольшие сообщения по истории возникновения подвижных игр и спортивных соревнований, планированию режима дня, способам измерения показателей физического развития и физической подготовленности.

У обучающегося будут сформированы регулятивные УУД:

- соблюдать правила поведения на уроках физической культуры с учётом их учебного содержания, находить в них различия (легкоатлетические, гимнастические и игровые уроки, занятия лыжной и плавательной подготовкой);
- выполнять учебные задания по освоению новых физических упражнений и развитию физических качеств в соответствии с указаниями и замечаниями учителя;
- взаимодействовать со сверстниками в процессе выполнения учебных заданий, соблюдать культуру общения и уважительного обращения к другим учащимся;
- контролировать соответствие двигательных действий правилам подвижных игр, проявлять эмоциональную сдержанность при возникновении ошибок.

3 КЛАСС

У обучающегося будут сформированы познавательные УУД:

- понимать историческую связь развития физических упражнений с трудовыми действиями, приводить примеры упражнений древних людей в современных спортивных соревнованиях;
- объяснять понятие «дозировка нагрузки», правильно применять способы её регулирования на занятиях физической культурой;
- понимать влияние дыхательной и зрительной гимнастики на предупреждение развития утомления при выполнении физических и умственных нагрузок;
- обобщать знания, полученные в практической деятельности, выполнять правила поведения на уроках физической культуры, проводить закаливающие процедуры, занятия по предупреждению нарушения осанки;
- вести наблюдения за динамикой показателей физического развития и физических качеств в течение учебного года, определять их приросты по учебным четвертям (триместрам).

обучающегося будут сформированы коммуникативные УУД:

- организовывать совместные подвижные игры, принимать в них активное участие с соблюдением правил и норм этического поведения;
- правильно использовать строевые команды, названия упражнений и способов деятельности во время совместного выполнения учебных заданий;
- активно участвовать в обсуждении учебных заданий, анализе выполнения физических упражнений и технических действий из осваиваемых видов спорта;
- делать небольшие сообщения по результатам выполнения учебных заданий, организации и проведения самостоятельных занятий физической культурой.

У обучающегося будут сформированы регулятивные УУД:

- контролировать выполнение физических упражнений, корректировать их на основе сравнения с заданными образцами;
- взаимодействовать со сверстниками в процессе учебной и игровой деятельности, контролировать соответствие выполнения игровых действий правилам подвижных игр;
- оценивать сложность возникающих игровых задач, предлагать их совместное коллективное решение.

4 КЛАСС

У обучающегося будут сформированы познавательные УУД:

- сравнивать показатели индивидуального физического развития и физической подготовленности с возрастными стандартами, находить общие и отличительные особенности;
- выявлять отставание в развитии физических качеств от возрастных стандартов, приводить примеры физических упражнений по их устранению;
- объединять физические упражнения по их целевому предназначению: на профилактику нарушения осанки, развитие силы, быстроты и выносливости.

У обучающегося будут сформированы коммуникативные УУД:

- взаимодействовать с учителем и учащимися, воспроизводить ранее изученный материал и отвечать на вопросы в процессе учебного диалога;
- использовать специальные термины и понятия в общении с учителем и учащимися, применять термины при обучении новым физическим упражнениям, развитию физических качеств;
- оказывать посильную первую помощь во время занятий физической культурой.

У обучающегося будут сформированы регулятивные УУД:

- выполнять указания учителя, проявлять активность и самостоятельность при выполнении учебных заданий;
- самостоятельно проводить занятия на основе изученного материала и с учётом собственных интересов;
- оценивать свои успехи в занятиях физической культурой, проявлять стремление к развитию физических качеств, выполнению нормативных требований комплекса ГТО.

ПРЕДМЕТНЫЕ РЕЗУЛЬТАТЫ ОСВОЕНИЯ ПРОГРАММЫ

1 КЛАСС

К концу обучения в 1 классе обучающийся научится:

- приводить примеры основных дневных дел и их распределение в индивидуальном режиме дня;
- соблюдать правила поведения на уроках физической культурой, приводить примеры подбора одежды для самостоятельных занятий;
- выполнять упражнения утренней зарядки и физкультминуток;
- анализировать причины нарушения осанки и демонстрировать упражнения по профилактике её нарушения;

- демонстрировать построение и перестроение из одной шеренги в две и в колонну по одному; выполнять ходьбу и бег с равномерной и изменяющейся скоростью передвижения;

- демонстрировать передвижения стилизованным гимнастическим шагом и бегом, прыжки на месте с поворотами в разные стороны и в длину толчком двумя ногами;
- передвигаться на лыжах ступающим и скользящим шагом (без палок);
- играть в подвижные игры с общеразвивающей направленностью.

2 КЛАСС

К концу обучения во 2 классе обучающийся научится:

- демонстрировать примеры основных физических качеств и высказывать своё суждение об их связи с укреплением здоровья и физическим развитием;
- измерять показатели длины и массы тела, физических качеств с помощью специальных тестовых упражнений, вести наблюдения за их изменениями;
- выполнять броски малого (теннисного) мяча в мишень из разных исходных положений и разными способами, демонстрировать упражнения в подбрасывании гимнастического мяча правой и левой рукой, перебрасывании его с руки на руку, перекачиванию;
- демонстрировать танцевальный хороводный шаг в совместном передвижении;
- выполнять прыжки по разметкам на разное расстояние и с разной амплитудой; в высоту с прямого разбега;
- передвигаться на лыжах двухшажным переменным ходом; спускаться с пологого склона и тормозить падением;
- организовывать и играть в подвижные игры на развитие основных физических качеств, с использованием технических приёмов из спортивных игр;
- выполнять упражнения на развитие физических качеств.

3 КЛАСС

К концу обучения в 3 классе обучающийся научится:

- соблюдать правила во время выполнения гимнастических и акробатических упражнений; легкоатлетической, лыжной, игровой и плавательной подготовки;
- демонстрировать примеры упражнений общеразвивающей, подготовительной и соревновательной направленности, раскрывать их целевое предназначение на занятиях физической культурой;
- измерять частоту пульса и определять физическую нагрузку по её значениям с помощью таблицы стандартных нагрузок;
- выполнять упражнения дыхательной и зрительной гимнастики, объяснять их связь с предупреждением появления утомления;
- выполнять движение противоходом в колонне по одному, перестраиваться из колонны по одному в колонну по три на месте и в движении;
- выполнять ходьбу по гимнастической скамейке с высоким подниманием колен и изменением положения рук, поворотами в правую и левую сторону; двигаться приставным шагом левым и правым боком, спиной вперёд;
- передвигаться по нижней жерди гимнастической стенки приставным шагом в правую и левую сторону; лазать разноимённым способом;
- демонстрировать прыжки через скакалку на двух ногах и попеременно на правой и левой ноге;
- демонстрировать упражнения ритмической гимнастики, движения танцев галоп и полька;
- выполнять бег с преодолением небольших препятствий с разной скоростью, прыжки в длину с разбега способом согнув ноги, броски набивного мяча из положения сидя и стоя;

- передвигаться на лыжах одновременным двухшажным ходом, спускаться с пологого склона в стойке лыжника и тормозить плугом;
 - выполнять технические действия спортивных игр: баскетбол (ведение баскетбольного мяча на месте и движении); волейбол (приём мяча снизу и нижняя передача в парах); футбол (ведение футбольного мяча змейкой);
- выполнять упражнения на развитие физических качеств, демонстрировать приросты в их показателях.

4 КЛАСС

К концу обучения в 4 классе обучающийся научится:

- объяснять назначение комплекса ГТО и выявлять его связь с подготовкой к труду и защите Родины;
- осознавать положительное влияние занятий физической подготовкой на укрепление здоровья, развитие сердечно-сосудистой и дыхательной систем;
- приводить примеры регулирования физической нагрузки по пульсу при развитии физических качеств: силы, быстроты, выносливости и гибкости;
- приводить примеры оказания первой помощи при травмах во время самостоятельных занятий физической культурой и спортом; характеризовать причины их появления на занятиях гимнастикой и лёгкой атлетикой, лыжной и плавательной подготовкой;
- проявлять готовность оказать первую помощь в случае необходимости;
- демонстрировать акробатические комбинации из 5-7 хорошо освоенных упражнений (с помощью учителя);
- демонстрировать опорный прыжок через гимнастического козла с разбега способом напрыгивания;
- демонстрировать движения танца «Летка-енка» в групповом исполнении под музыкальное сопровождение;
- выполнять прыжок в высоту с разбега перешагиванием;
- выполнять метание малого (теннисного) мяча на дальность;
- демонстрировать проплывание учебной дистанции кролем на груди или кролем на спине (по выбору учащегося);
- выполнять освоенные технические действия спортивных игр баскетбол, волейбол и футбол в условиях игровой деятельности;
- выполнять упражнения на развитие физических качеств, демонстрировать приросты в их показателях.

2.1.11. РАБОЧАЯ ПРОГРАММА КОРРЕКЦИОННОГО КУРСА «РАЗВИТИЕ РЕЧИ»

Пояснительная записка

Программа коррекционного курса «Развитие речи» для обучающихся с тяжелыми нарушениями речи составлена в соответствии с ФГОС НОО для детей с ОВЗ с учетом рекомендаций: ПМПК представляет собой коррекционную программу, адаптированную для оказания логопедической помощи обучающимся с тяжелыми нарушениями речи и учитывающая особенности их психофизического развития, индивидуальные возможности, обеспечивающая коррекцию нарушений развития и социальную адаптацию с учетом требований следующих нормативных документов: Федеральный закон от 29 декабря 2012 г. № 273-ФЗ «Об образовании в Российской Федерации»; Федеральный государственный образовательный стандарт начального– общего образования обучающихся с ограниченными возможностями здоровья (приказ Министерства образования и науки РФ от 19 декабря 2014 г. № 1598 «Об утверждении федерального государственного образовательного стандарта начального общего образования обучающихся с ограниченными возможностями здоровья»); письмо Минобрнауки России от 14.12.2000 №2 «Об организации работы логопедического пункта общеобразовательного учреждения»;

Адаптированная основная общеобразовательная программы для обучающихся с тяжелыми нарушениями речи, вариант 5.2;

Комплекта примерных адаптированных рабочих программ ФГОС ОВЗ

Важность данного курса в системе обучения детей с тяжелыми нарушениями речи состоит в том, что в результате его освоения создается практическая база общения, обеспечивается пропедевтика курсов русского языка и литературного чтения, а также осуществляется профилактика дисграфии и дислексии.

Программа составлена с учётом контингента детей с тяжелыми нарушениями речи, вариант 5.2.

Программа коррекционного курса «Развитие речи», наряду с общеобразовательными задачами, направленными на достижение личностных и метапредметных результатов, обязательно включает систематическую и планомерную работу по формированию и развитию самостоятельной речи обучающихся, которая осуществляется разными путями, но ведет к единой цели – ликвидировать в процессе обучения недостатки речевого развития ребенка и создать у него готовность к овладению школьными навыками и умениями.

На занятиях «Развитие речи» обучающиеся получают не только знания об окружающих предметах, временах года, нормах общения, но и практическую речевую подготовку. Они приучаются наблюдать, анализировать и обобщать различные процессы языковой действительности. На занятиях ведется работа по развитию диалогической и монологической форм речи, происходит обогащение и уточнение словарного запаса и практическое овладение основными закономерностями грамматического строя языка. На этих занятиях ведется работа по развитию диалогической и монологической форм речи на основе обогащения и уточнения словарного запаса и практического овладения основными закономерностями грамматического строя языка

Предметная дисциплина курса «Развитие речи» относится к дисциплинам коррекционного цикла внеурочного компонента учебного плана.

Основная цель данного предмета – компенсация недостатков развития языковой способности на основе специально организованной практики общения.

Основными задачами курса рабочей программы «Развитие речи» являются: - формирование и развитие различных видов устной речи (разговорнодиалогической, описательно-повествовательной) на основе обогащения знаний об окружающей действительности, развития познавательной деятельности (предметно-практического, наглядно-образного, словесно-логического мышления); -формирование, развитие и обогащение лексического строя речи; -практическое овладение основными морфологическими закономерностями грамматического строя речи; -практическое овладение моделями различных синтаксических конструкций предложений; -усвоение лексико-грамматического материала для овладения программным материалом по обучению грамоте, чтению и другим учебным предметам; Задачи занятий по развитию речи взаимосвязаны и решаются в процессе специально организованной речевой практики с использованием тренировочных упражнений, направленных на преодоление дефицитарности лексикограмматических обобщений в качестве необходимой базы, формирующей и развивающей самостоятельную речевую деятельность обучающихся. Задачи занятий по развитию речи решаются как при реализации содержания коррекционных курсов, так и содержания учебных предметов. Общая характеристика учебного предмета «Развитие речи»

Коррекционный курс «Развитие речи» тесно связан с учебными предметами области «Филология» и ставит своей целью поэтапное формирование речевой деятельности обучающихся во всех аспектах. На уроках по развитию речи обучающиеся получают не только знания о нормах общения, но и практическую речевую подготовку. Они научаются наблюдать, анализировать и обобщать различные процессы языковой действительности. На уроках ведется работа по развитию диалогической и монологической речи, происходит обогащение и уточнение словарного запаса и практическое овладение основными закономерностями грамматического строя языка. Система занятий по развитию речи направлена на овладение обучающимися с ТНР способами и средствами речевой деятельности, формирование языковых обобщений, правильное использование языковых средств в процессе общения, учебной деятельности. Главной целью работы по развитию речи является формирование широкого арсенала языковых средств и компенсация недостатков развития языковой способности на основе специально организованной практики общения обучающихся с ТНР. Реализация этой цели осуществляется в процессе решения следующих задач: - формирование и развитие различных видов устной речи (разговорнодиалогической, описательно-повествовательной) на основе обогащения знаний об окружающей действительности, развития познавательной деятельности (предметно-практического, наглядно-образного, словесно-логического мышления); - формирование, развитие и обогащение лексического строя речи; - практическое овладение основными морфологическими закономерностями грамматического строя речи; - практическое овладение моделями различных синтаксических конструкций предложений; - усвоение лексико-грамматического материала для овладения программным материалом

по обучению грамоте, чтению и другим учебным предметам. Задачи уроков по развитию речи взаимосвязаны и решаются в процессе специально организованной речевой практики с использованием тренировочных упражнений, направленных на преодоление дефицитарности лексико-грамматических обобщений в качестве необходимой базы, формирующей и развивающей самостоятельную речевую деятельность обучающихся. Задачи уроков по развитию речи решаются как при реализации содержания коррекционных курсов, так и содержания учебных предметов. Программа по развитию речи состоит из следующих разделов: «Работа над словом», «Работа над предложением», «Работа над связной речью». Работа над всеми разделами ведется параллельно, однако при необходимости учитель может посвятить отдельные уроки работе над словом, над предложением или над связной речью. Описание места учебного предмета «Развитие речи» в учебном плане

Курс «Развитие речи» реализуется за счет часов внеурочной деятельности: в 1 классе и 1 дополнительном классе на реализацию курса отводится 66 часов, во 2-4 классе — 68 часов в год. Курс реализуется на протяжении всего периода начального образования и позволяет последовательно и постепенно преодолевать речевые нарушения обучающихся, а также обусловленные ими разнообразные трудности в обучении, развивать коммуникативную компетентность.

Основные принципы построения программы: принцип научности. Подкрепление всех коррекционных и оздоровительных мероприятий научно обоснованными и практически апробированными методиками. принцип системно-деятельностного подхода с учетом междисциплинарного комплексного подхода, поэтапного формирования умственных действий. В коррекционно-педагогической работе используется коммуникативный, познавательный, преобразовательный, систематизирующий и контрольный методы. В основу системы методов положены цель и задачи коррекционно-развивающих занятий и соответствующие им виды деятельности педагога и учащихся (В.А. Онищук).

принцип последовательности.

- принцип опоры на сохранные функции.
- принцип учета уровня развития ребенка.

Любое предлагаемое задание должно быть заведомо легко выполнимым, с учетом развития ребенка и этапа коррекционного воздействия.

• принцип повторений умений и навыков.

• принцип отбора лингвистического материала. Правильно подобранный лингвистический материал выступает как одно из важных основных условий коррекции. принцип индивидуально-личностной ориентации воспитания.

- принцип активного обучения.
- принцип результативности

Ценностные ориентиры содержания предмета «Развитие речи» Целью коррекционного курса «Развитие речи» является формирование полноценной речевой деятельности, а также создание предпосылок для освоения предметных результатов обучения. На уроках по развитию речи обучающиеся получают практическую речевую подготовку на основе расширения арсенала языковых средств: лексики, грамматики, связной речи. В результате у них формируются практические навыки речевого общения, они осваивают различные коммуникативные сценарии социального взаимодействия. На основе организации познавательной деятельности у обучающихся расширяются и уточняются представления об окружающем мире, расширяется возможность использовать речь в ее обобщающей и познавательной функции. Таким образом, на уроках развития речи ведется интенсивная работа по развитию коммуникативной, обобщающей и когнитивной функциями речи. Немалую роль играет система упражнений по формированию планирующей и регулирующей функциями речи, что позволяет осуществить достижение личностных и метапредметных результатов обучения и перенести их в сферу обучения в целом. **Личностные, метапредметные и предметные результаты освоения учебного предмета «Развитие речи»**

Программа обеспечивает достижение определенных личностных, метапредметных и предметных результатов.

Личностные результаты:

1. Целостное восприятие окружающего мира.
2. Принятие и освоение социальной роли обучающегося, развитие мотивов учебной деятельности и формирование личностного смысла учения.
3. Формирование рефлексивной самооценки, умения анализировать свои действия и управлять ими.
4. Развитие навыков сотрудничества со взрослыми и сверстниками в различных социальных ситуациях, умения не создавать конфликтов и находить выходы из спорных ситуаций.
5. Положительное отношение к школе и учебной деятельности.
6. Знание и выполнение правил работы в группе, доброжелательное отношение к сверстникам, бесконфликтное поведение, стремление прислушиваться к мнению одноклассников.

Метапредметные результаты:

1. Овладение способностью принимать и сохранять цели и задачи учебной деятельности, поиска средств её осуществления.
2. Формирование умения планировать, контролировать и оценивать учебные действия в соответствии с поставленной задачей и условиями её реализации, определять наиболее эффективные способы достижения результата.
3. Использование знаково-символических средств представления информации.

4. Активное использование речевых средств и средств для решения коммуникативных и познавательных задач.

5. Овладение навыками осознанно строить речевое высказывание в соответствии с задачами коммуникации и составлять тексты в устной форме.

6. Овладение логическими действиями сравнения, анализа, синтеза, обобщения, классификации по родовидовым признакам, установления аналогий и причинно-следственных связей, построения рассуждений, отнесения к известным понятиям.

7. Готовность слушать собеседника и вести диалог, признавать возможность существования различных точек зрения и права каждого иметь свою, излагать своё мнение и аргументировать свою точку зрения и оценки событий.

8. Определение общей цели и путей её достижения; умение договариваться о распределении функций и ролей в совместной деятельности; осуществлять взаимный контроль в совместной деятельности, адекватно оценивать собственное поведение и поведение окружающих.

9. Готовность конструктивно разрешать конфликты посредством учёта интересов сторон и сотрудничества.

10. Овладение начальными сведениями о сущности и особенностях объектов, процессов и явлений действительности в соответствии с содержанием учебного предмета «Произношение».

11. Овладение базовыми предметными и межпредметными понятиями, отражающими существенные связи и отношения между объектами и процессами.

12. Умение работать в материальной и информационной среде начального общего образования (в том числе с учебными моделями) в соответствии с содержанием учебного предмета «Развитие речи».

13. Понимать и принимать учебную задачу, сформулированную учителем.

14. Сохранять учебную задачу урока (воспроизводить её в ходе урока по просьбе учителя-логопеда),

15. Выделять главное в учебном материале с помощью учителя – логопеда.

16. Осуществлять контроль за ходом своей деятельности (от умения пользоваться образцами до умения пользоваться специальными приёмами самоконтроля).

17. Работать в определённом темпе и применять знания в новых ситуациях. **Предметные результаты** освоения программы по «Развитию речи» оговорены в соответствующих разделах «Основного содержания». Содержание коррекционного курса «Развитие речи». Работа над словом.

Раздел призван решать следующие задачи:

- формирование понимания слов, обозначающих предметы, признаки, качества предметов, действия;

- обогащение и развитие словарного запаса обучающихся как путем накопления новых слов, так и за счет развития умения пользоваться различными способами словообразования;

- формирование представлений об обобщенном лексико-грамматическом значении слова; - уточнение значений слов;

- развитие лексической системности;

- расширение и закрепление связей слова с другими словами;

- обучение правильному употреблению слов различных морфологических категорий в самостоятельной речи.

Развитие словаря осуществляется в тесной связи с развитием познавательной деятельности обучающихся на основе ознакомления с предметами и явлениями окружающей действительности, углубления и обобщения знаний о них. Обучающиеся должны уметь выделять существенные признаки предметов и явлений, вскрывать связи и отношения между ними и выражать их в речи. В процессе усвоения значения слова вначале уточняется его конкретное значение (денотативный компонент — связь с конкретными предметами, действиями, признаками предметов). В дальнейшем проводится работа над понятийным компонентом значения слова (слово как обозначение группы, класса предмета). Уточнение значения обобщающих слов производится параллельно с дифференциацией слов, относящихся к этому обобщающему понятию (посуда — тарелка, чашка, нож, вилка, кастрюля и т. д. — кухонная, столовая, чайная), определяется сходство и различие в значении этих слов. По мере уточнения значения слова осуществляется включение данного слова в определенную лексическую систему, формирование семантических полей (т. е. функциональное объединение слов семантически близких). Обучающиеся учатся группировать слова по различным лексико-семантическим признакам (родовидовым отношениям, отношениям часть—целое, по сходству или противоположности значений и т. д.), учатся находить и правильно использовать в речи антонимы и синонимы. Обогащение словаря проводится и путем усвоения слов, выражающих определенную синтаксическую роль в речи, но не имеющих лексического значения (союзы, междометия). Развитие словаря осуществляется также через ознакомление обучающихся с различными способами словообразования. У обучающихся формируется способность выделять и сравнивать различные морфемы в словах. В процессе усвоения словообразования рекомендуется следующий порядок работы: уточнение значения слова, от которого будет образовано новое слово, сопоставление по значению двух слов, выделение общих и различных элементов в словах, уточнение обобщенного значения некорневой морфемы, сопоставление родственных слов с различными префиксами или суффиксами, сравнение слов с разными корнями и одинаковой некорневой морфемой. Обучающиеся знакомятся с многозначностью отдельных приставок. При образовании новых слов с помощью суффиксов следует обучать обучающихся улавливать общий признак, обозначаемый этими суффиксами

(например, обозначение лиц по роду их деятельности, профессии при помощи суффиксов(-щик, -чик, -ист, -тель, -арь). В дальнейшем в речь вводятся слова, образованные при помощи приставок и суффиксов одновременно. Для закрепления слова в речи и активного его использования обучающимися необходимо создавать на уроках условия для частого употребления слова в составе различных словосочетаний и предложений. Желательно, чтобы обучающиеся самостоятельно включали отработанные слова в спонтанную речь.

На уроках развития речи обучающиеся уточняют значения родственных слов, закрепляют их точное использование в речи. Основное внимание в словарной работе следует уделять лексическим упражнениям. Упражнения должны носить характер практической речевой деятельности, включать наблюдения и анализ лексики, закреплять навык точного употребления слов в речи. Теоретические сведения по лексике обучающимся не сообщаются. Слова отбираются в соответствии с темой урока и включаются в тематический словарь, который усложняется от класса к классу. Особое внимание уделяется усвоению глаголов, являющихся основой формирования структуры предложения. При усвоении конкретного значения слов используются различные наглядные средства (показ предмета, действия, его изображение на картинке и т.п.). При знакомстве со словами, имеющими отвлеченное (абстрактное) значение, применяются словесные и логические средства (описание, противопоставление по значению, анализ морфологической структуры и др.).

Одновременно с уточнением лексического значения слова усваивается его грамматическое значение. Усваиваются языковые закономерности и правила их использования, закрепляются связи грамматического значения слова с формальными признаками. Закрепляются наиболее продуктивные формы словоизменения и словообразовательных моделей; осваиваются менее продуктивные формы словоизменения и словообразовательных моделей; уточняются значение и звучание непродуктивных форм словоизменения и словообразовательных моделей.

Формируются понимание и дифференциация грамматических форм словоизменения: выделение общего грамматического значения ряда словоформ; соотнесение выделенного значения с флексией, выражающей данное грамматическое значение; звуковой анализ флексии; закрепление связи грамматического значения и флексии; уточнение значения, употребления и дифференциации предлогов (в значении направления действия, местонахождения в различных предложно-падежных формах); дифференциация форм единственного и множественного числа существительных (на материале слов с ударным/безударным окончанием, с ударным/безударным окончанием с морфонологическими изменениями в основе); дифференциация глаголов в форме 3-го лица единственного и множественного числа настоящего времени (с ударной/безударной флексией без чередования звуков в морфеме, с чередованием звуков в морфеме); умение определять род существительных по флексии. Формируются понимание и дифференциация словообразовательных моделей: существительных, образованных с помощью уменьшительно-ласкательных суффиксов и суффиксов со значением «очень большой»; прилагательных, образованных от существительных (с использованием продуктивных и непродуктивных суффиксов с чередованием и без чередования);

глаголов, образованных префиксальным способом. Уточняются общие значения и звучания словообразующих аффиксов. Сравняются родственные слова по значению и звучанию (производящего и производного), определяется их сходство и различие. Определяются и выделяются в родственных словах общие морфемы, соотносятся со значением. Формируются модели словообразования, уточняются и дифференцируются значения словообразующих аффиксов через сравнение слов с одинаковым аффиксом, через сравнение родственных слов. Программой предусмотрена работа по развитию грамматических значений форм слов и грамматического оформления связей слов в предложениях. Работа над предложением. Основная задача этого раздела - развитие и совершенствование грамматического оформления речи путем овладения словосочетаниями различных типов, связью слов в предложении, моделями различных синтаксических конструкций предложения. В процессе формирования и закрепления навыка построения словосочетаний или предложений одновременно уточняются морфологические особенности входящих в него слов (род, число, падеж, вид, время, лицо и т.д.). Модели (типы) предложений усложняются от класса к классу. Овладение грамматическим строем языка в младших классах ведется в практическом плане без употребления грамматических терминов, путем формирования языковых (морфологических и синтаксических) обобщений. Формирование различных конструкций предложения осуществляется как на основе речевых образцов, так и на основе демонстрируемого действия, с помощью картинок. При этом важное место отводится таким видам работы как моделирование и конструирование, способствующих формированию процессов анализа, синтеза и обобщений на синтаксическом уровне. В работе над предложением большое внимание уделяется семантическим связям между словами предложения (с использованием вопросов, сопоставления по значению, верификации предложений, различной символизации). При введении в речь той или иной модели предложения необходимо опираться на внешние схемы, выделяя и обозначая графически его структурные компоненты. Алгоритмизация операций языкового анализа и синтеза позволяет учителю организовывать умственную деятельность обучающихся. Работа над связной речью. Основные задачи раздела следующие: - формирование умений анализировать неречевую ситуацию, выявлять причинноследственные, пространственные, временные и другие семантические отношения; - формирование умений планировать содержание связного собственного высказывания; - формирование умений понимать связные высказывания различной сложности; - формирование умений самостоятельно выбирать адекватно использовать языковые средства оформления связного высказывания. Программой предусматривается овладение разными формами связной речи(диалогическая и монологическая), видами (устная и письменная) и типами или стилями(сообщение, повествование, описание, рассуждение)

Содержание коррекционно-развивающих занятий

Тематическое планирование

1 класс

№п/п	Тема	Количество часов

1	Логопедическое обследование	1
2	«Фрукты». Согласование прилагательных с существительными в роде, числе, падеже.	1
3	«Овощи» . Согласование прилагательных с существительными в роде, числе, падеже.	1
4	«Фрукты» — овощи». Предлоги НА, В, ПОД.« Огород»	1
5	«Деревья». Предлоги ПО, ЗА, НА. Наречия ВЫСОКО, НИЗКО, ВВЕРХУ.	1
6	« Цветы» . Согласование прилагательных с существительными в роде, числе, падеже. Составление простых предложений по вопросам, по картинке.	1
7	«Птицы». Именительный падеж, множественное число существительных. Составление простых предложений по вопросам, по картинке.	1
8	«Птицы». Именительный падеж, множественное число существительных. Составление простых предложений по вопросам, по картинке.	1
9	« Осень». Согласование глаголов прошедшего времени с существительными в роде.	1
10	« Осень». Согласование глаголов прошедшего времени с существительными в роде.	1
11	« Ягоды». Согласование глаголов прошедшего времени с существительными в роде.	1
12	« Лес». Предлоги К, ОТ, С, СО, ИЗ. Составление простых предложений по демонстрируемым действиям.	1
13	«Грибы». Предлоги К, ОТ, С, СО, ИЗ. Составление простых предложений по демонстрируемым действиям.	1
14	« Инструменты». Усвоение притяжательных местоимений МОЙ- МОЯ-МОЁ в сочетании с существительными. Составление простых предложений.	1
15	«Транспорт» . Употребление глаголов образованных посредством приставок (выехал-подъехал-съехал).	1
16	«Продукты». Образование относительных прилагательных.	1
17	«Обувь». Усвоение притяжательных местоимений МОЙ- МОЯ- МОЁ в сочетании с существительными. Составление простых предложений.	1
18	«Одежда». Усвоение притяжательных местоимений МОЙ- МОЯ- МОЁ в сочетании с существительными. Составление простых предложений.	1
19	«Обувь». «Одежда». Усвоение притяжательных местоимений МОЙ- МОЯ-МОЁ в сочетании с	1

	существительными. Составление простых предложений.	
20	«Домашние животные». Существительные с уменьшительно - ласкательными суффиксами.	1
21	« Посуда». Существительные в винительном, дательном, творительном падежах. Составление простых предложений по картинке.	1
22	« Мебель». Согласование числительных с существительными. Составление простых предложений по картинке.	1
23	« Профессии». Практическое овладение глаголами единственного и множественного числа настоящего и прошедшего времени.	1
24	«Рыбы». Согласование числительных с существительными. Составление простых предложений по картинке.	1
25	«Птицы». Согласование числительных с существительными. Составление простых предложений по вопросам, по картинке.	1
26	« Времена года» . Существительные в винительном, дательном, творительном падежах. Составление простых предложений по картинке.	1
27	Уточнение роли гласных букв Я , Е. Ю. Е, И в обозначении мягкости согласных звуков на письме.	1
28	«Сад- огород». Согласование прилагательных с существительными в роде, числе, падеже. Составление простых предложений по вопросам, по картинке.	1
29	«Деревья». « Цветы» . Согласование прилагательных с существительными в роде, числе, падеже. Составление простых предложений по картинке.	1
30	« Ягоды». Согласование глаголов прошедшего времени с существительными в роде	1
31	«Насекомые». Согласование глаголов прошедшего времени с существительными в роде.	1
32	« Лето». Практическое овладение глаголами единственного и множественного числа настоящего и прошедшего времени.	1
33	Логопедическое обследование	1

**Тематическое планирование
1 дополнительный класс**

№	Тема занятия	Кол-во часов
1	Логопедическое обследование	1
2	Осень, осенняя одежда. Гласный звук А	1
3	Родина. Гласный звук О	1
4	Овощи . Гласный звук У	1
5	Фрукты. Гласный звук И	1
6	Хлеб. Гласный звук Э .	1
7	Осенний лес. Грибы. Гласный звук Ы	1
8	Домашние животные. Согласный звук П	1
9	Профессии . Согласный звук Б	1
10	Перелетные птицы. Дифференциация звуков Б-П	1
11	Ателье. Согласный звук М	1
12	Дикие животные. Согласный звук В	1
13	Посуда. Согласный звук Ф	1
14	Искусство: натюрморт, портрет, пейзаж. Дифференциация звуков В-Ф	1
15	Мебель. Согласный звук Т	1
16	Зимующие птицы. Согласный звук Д	1
17	Зима, зимняя одежда. Дифференциация звуков Т-Д	1
18	Новый год. Согласный звук Н	1
19	Каникулы . Согласный звук К	1
20	Транспорт. Согласный звук Г	1
21	Комнатные растения. Дифференциация К-Г	1
22	Библиотека. Согласный звук Х	1
23	Пожарная безопасность. Согласный звук С	1
24	Наш край. Согласный звук З	1
25	Здоровый образ жизни. Дифференциация С-З	1
26	Рыбы. Согласный звук Ч	1
27	Весна, весенняя одежда. Согласный звук Ц	1
28	8 марта. Семья . Согласный звук Щ	1
29	Согласный звук Ш	1
30	Основы безопасности. Согласный звук Ж	1
31	Основы безопасности .Дифференциация Ш-Ж	1
32	Лето. Согласный звук Р	1
33	Догопедическое обследование	1

**Тематическое планирование
2 класс**

№	Тема занятия	Кол-во часов
1	Логопедическое обследование	1
2	Понятия текст, предложение, слово.	1
3	Виды предложений. Связь слов в предложении.	1

4	Понятия слово, слог. Слоговой анализ.	1
5	Правила переноса слов. Самостоятельная работа	1
6	Мягкие и твёрдые согласные звуки, дифференциация	1
7	Обозначение мягкости согласных звуков гласными буквами 2 ряда.	1
8	Мягкий знак - показатель мягкости согласных звуков. Диктант «Осень»	1
9	Перенос слов с мягким знаком. Разделительный мягкий знак.	1
10	Дифференциация [п] [б], [п'] [б']	1
11	Дифференциация [ф] [в] [ф'] [в'].	1
12	Дифференциация [к] [г] [к'] [г'].	1
13	Дифференциация [т] [д] [т'] [д']	1
14	Дифференциация [ш] [ж].	1
15	Дифференциация [с] [ш]	1
16	Дифференциация [з] [з'] [ц] [ц'].	1
17	Закрепление изученных парных согласных. Изложение «Ёлка».	1
18	Дифференциация [ц] [ч'] [ч'] [т']	1
19	Дифференциация [з] [ж] Дифференциация [ч'] [щ'].	1
20	Слова, обозначающие предметы	1
21	Диктант «Зимой в лесу»	1
22	Слова, обозначающие предметы	1
23	Самостоятельная работа. Учимся писать мини-сочинение	1
24	Слова, обозначающие действия предметов. Дифференциация слов предметов и слов-действий.	1
25	Главные члены предложения.	1
26	Слова, обозначающие признаки предметов. Изложение «Весна».	1
27	Однокоренные слова. Работа с деформированным текстом	1
28	Однокоренные слова. Работа с деформированным текстом	1
29	Суффиксальный способ образования слов.	1
30	Префиксальный способ образования слов	1
31	Дифференциация предлогов и приставок.	1
32	Дифференциация предлогов и приставок.	1
33	Диагностика письменной речи. Написание диктанта.	1
34	Логопедическое обследование	1

Тематическое планирование

3 класс

№	Тема занятия	Кол-во часов
1	Логопедическое обследование	1
2	Диагностика устной речи.	1
3	Диагностика письменной речи. Написание диктанта.	1
4	Диагностика связной речи и процесса чтения.	1
5	Наша школа. Речь. Предложение Ягоды. Грибы.	1
6	Осень. Сентябрь.	1

7	Предложение. Слово. Овощи.	1
8	Слово. Слог. Фрукты. Звуки и буквы.	1
9	Звуки речи.	1
10	Осень. Октябрь. Гласные звуки. Деревья.	1
11	Осень. Ноябрь. Согласные звуки. Домашние животные.	1
12	Глухие и звонкие согласные. Дикие животные. Домашние птицы.	1
13	Твёрдые и мягкие согласные.	1
14	Дифференциация [б] [б'], [п] [п'].	1
15	Дифференциация [т] [т'], {д} {д'}.	1
16	Дифференциация [к] [к'], [г] [г']. Зима. Декабрь.	1
17	Дифференциация [с] [с'], [з] [з'].	1
18	Дифференциация [ф] [ф'], [в] [в'].	1
19	Зима. Январь. Дифференциация [ш] и [ж].	1
20	Дифференциация [ж] и [з].	1
21	Посуда. Дифференциация [ч] и [г'].	1
22	Инструменты. Инвентарь. Дифференциация [щ] и [ч.]	1
23	Зима. Февраль. Дифференциация [с] и [ц].	1
24	Родина. Отечество. Дифференциация [ц] и [ч].	1
25	Профессии. Дифференциация [л] и [р].	1
26	Весна. Март.	1
27	Семья.	1
28	Составление рассказа по серии сюжетных картинок Одежда. Обувь.	1
29	Весна. Апрель. Развитие грамматических категорий ед. и мн. числа	1
30	Словообразование с помощью суффиксов	1
31	Составление описательного рассказа по картине	1
32	Весна. Май.	1
33	Логопедическое обследование	1
34	Твёрдые и мягкие согласные.	1

Тематическое планирование

4 класс

№	Тема занятия	Кол-во часов
1	Тема занятия	1
2	Логопедическое обследование	1
3	Диагностика устной речи.	1
4	Диагностика письменной речи. Написание диктанта.	1
5	Диагностика связной речи и процесса чтения.	1
6	Предложение по цели высказывания. Состав предложения, связь слов в предложении. Осень.	1
7	Слог. Ударение. Семья. .	1

8	Состав слова. Корень. Одежда и обувь	1
9	Однокоренные слова. Словообразование. Родственные слова. Словоизменение.	1
10	Приставки. Образование слов с помощью приставок. Транспорт.	1
11	Суффиксы. Суффиксальный способ образования слов. Животные дикие	1
12	Дифференциация предлогов и приставок. Животные домашние.	1
13	Изложение. Времена года.	1
14	Разделительные Ъ и Ь знаки.	1
15	Правописание безударных гласных в корне. Птицы.	1
16	Изменение существительных по числам. Деревья.	1
17	Склонение имен существительных. Родительный падеж имен существительных.	1
18	Склонение имен существительных. Дательный и винительный падежи имен существительных. Насекомые.	1
19	Склонение имен существительных. Творительный и предложный падежи имен существительных. Продукты.	1
20	Склонение имен существительных во множественном числе	1
21	Имя прилагательное. Весна.	1
22	Словообразование притяжательных, относительных, качественных прилагательных. Дом.	1
23	Склонение имен прилагательных в единственном числе. Мебель.	1
24	Склонение имен прилагательных во множественном числе.	1
25	Диагностика устной речи.	1
26	Правописание местоимений с предлогами. Сказки.	1
27	Глагол. Вид глагола. Стихи.	1
28	Изменение глаголов по временам. Профессии.	1
29	Изменение глагола по лицам и числам.	1
30	Согласование глагола с существительными и местоимениями в предложении	1
31	Роль глагола в предложении. Сказуемое. Разбор предложения по членам предложения. Учебные заведения.	1
32	Диагностика устной речи.	1
33	Диагностика письменной речи. Написание диктанта.	1
34	Диагностика связной речи и процесса чтения.	1

Материально-технические средства, необходимые для реализации рабочей программы «Развитие речи» обучающихся с ТНР.

1. Персональный компьютер.
2. Принтер.
3. Доска.
4. Индивидуальные зеркала, средства гигиены.

5. Наборы предметных картинок, наборы дидактических игр, раздаточный материал, картинки для индивидуально-подгрупповой работы.

Методическое и дидактическое обеспечение:

1. Чиркина Г.В., Е.Н.Российская Развитие речи». Учебник для специальных (коррекционных) образовательных учреждений V вида. 2012
2. Алмазова А.А. Русский язык в школе для детей с нарушениями речи . Владос 2011
3. Чиркина Г.В., Алтухова Т.А., Вятлева Ю.Е. и др. Программы специальных (коррекционных) образовательных учреждений V вида. Подготовительный класс, 1-4 класс Просвещение, 2013

2.1.12. РАБОЧАЯ ПРОГРАММА КОРРЕКЦИОННОГО КУРСА «ЛОГОРИТМИКА»

Рабочая программа должна содержать:

- 1) пояснительную записку;
- 2) планируемые результаты;
- 3) содержание;
- 4) тематическое планирование.

В силу избегания больших объемов АОП НОО тематическое планирование может быть размещено в рабочей программе, которой пользуется педагог.

Пояснительная записка

Рабочая программа коррекционного курса «Логоритмика» для обучающихся с тяжелыми нарушениями речи (далее - ТНР), вариант 5.2, разработана в соответствии с требованиями Федерального государственного образовательного стандарта начального общего образования обучающихся с ограниченными возможностями здоровья (далее - ФГОС НОО обучающихся с ОВЗ), АООП НОО обучающихся с тяжелыми нарушениями речи.

Рабочая программа разработана с учетом следующих документов:

- Федеральный закон от 29 декабря 2012г. № 273-ФЗ «Об образовании в Российской Федерации», вступивший в силу с 01 сентября 2013 г.

- Федеральный государственный образовательный стандарт начального общего образования обучающихся с ОВЗ, (утвержденный приказом Министерства образования и науки Российской Федерации от 14 декабря 2014 года № 1598).

- Приказы Минобрнауки России от 26.11.2010 № 1241, от 22.09.2011 № 2357, от 18.12.2012 № 1060, от 29.12.2014 № 1643 «О внесении изменений в федеральный Государственный образовательный стандарт начального общего образования, утвержденный приказом Министерства образования и науки Российской Федерации от 06.10.2009 №373»;

- Примерная адаптированная основная общеобразовательная программа начального общего образования обучающихся с тяжелыми нарушениями речи (одобрена решением от 22 декабря 2015 г. Протокол 4/15).

- Адаптированная основная образовательная программа основного общего образования обучающихся с тяжелыми нарушениями речи (вариант 5.2).

- Примерные рабочие программы для 1 дополнительного и 1 классов по отдельным учебным предметам и коррекционным курсам для обучающихся с тяжелыми нарушениями речи;

- Методические пособия по логоритмике М. Ю. Картушиной, М. Ю. Гоголевой, Е. В. Кузнецовой;

Программа составлена с учетом инструктивного письма Министерства образования РФ № 2 от 14.12.2000 г. «Об организации работы логопедического пункта

общеобразовательного учреждения» и инструктивно-методического письма «О работе учителя-логопеда при общеобразовательной школе» под ред. А.В. Ястребовой, Т.Б. Бессоновой. М., 1996.

Цель коррекционного курса «логоритмика» - преодоление нарушений речи путем развития, воспитания и коррекции нарушений координированной работы двигательного/речедвигательного и слухового анализаторов в процессе интеграции движений, музыки и речи.

Основные задачи курса:

- Способствовать развитию общей, тонкой и артикуляторной моторики;
- Способствовать развитию дыхания и голоса;
- Способствовать развитию чувства темпа и ритма в движении;

- Способствовать воспитанию координации речи с темпом и ритмом музыки;
- Способствовать коррекции речевых нарушений средствами логопедической ритмики
 - Развивать диалогическую и монологическую устную речь, коммуникативные умения, нравственные и эстетические чувства, способность к творческой деятельности.
 - формировать умения планировать содержание собственного связного высказывания
 - укреплять здоровье, содействовать гармоничному физическому, нравственному и социальному развитию, успешному обучению, формировать первоначальные умения саморегуляции.

I. Общая характеристика курса

Логопедическая ритмика является неотъемлемой частью логопедической методики. Она способствует преодолению разнообразных речевых расстройств, таких как общее недоразвитие речи (нарушение у ребенка всех систем родного языка: лексики, грамматики и фонетики), заикание (нарушение ритма и плавности речи, обусловленное судорожным состоянием мышц речевого аппарата). Логоритмическими средствами регулируются процессы возбуждения и торможения, формируются координация движений, их переключаемость, точность, формируются умения передвигаться и ориентироваться в пространстве, развивается произвольное внимание.

Программа направлена на обеспечение коррекции недостатков в речевом и психическом развитии детей с тяжелыми нарушениями речи и оказание помощи детям данной категории в освоении основной образовательной программы начального общего образования.

В логоритмике выделяют два основных направления в работе:

- Развитие неречевых процессов: совершенствование общей моторики, координации движений, ориентации в пространстве; регуляции мышечного тонуса; развитие чувства музыкального темпа и ритма, певческих способностей; активизация всех видов памяти и внимания.

- Развитие речи детей с ТНР и корректирование их нарушений: развитие дыхания, голоса; выработка умеренного темпа речи и её интонационной выразительности; развитие артикуляционной и мимической моторики; координацию речи с движением; воспитание правильного звукопроизношения и формирование фонематического слуха.

Программа по логопедической ритмике включает музыкально-ритмические движения, упражнения, способствующие развитию движений, связанных с речью и музыкой, музыкально-игровой материал, упражнения на развитие дыхания, голоса и артикуляции.

В процессе урока по логопедической ритмике предполагается корректировать нарушения речи и психомоторное развитие детей, осуществлять развитие движений в сочетании со словом и музыкой, формировать темп, ритм, мелодическую выразительность речи, совершенствовать фонематические процессы, слуховое восприятие, внимание, память, зрительно-пространственную организацию движений, пространственное восприятие и пространственные представления.

Музыкально-ритмические движения. К ним относятся упражнения и игры, развивающие у школьников чувство ритма, координацию движений в соответствии с музыкой и речью.

Упражнения, способствующие развитию движений, связанные с речью и музыкой, служат и для коррекции речи. Это песни - пляски, в которых движения согласуются со

словом. На их основе дети учатся понимать и правильно передавать темп и ритм речи.

Упражнения на развитие голоса служат для выработки силы, высоты, длительности звучания и выразительности голоса. Упражнения проводятся как с музыкальным сопровождением, так и без него. Выразительность голоса воспитывается с помощью мелодекламаций и чтения стихотворений с различными интонациями.

Упражнения на развитие артикуляции выполняются ритмично под счёт, на определённый акцент в музыке. Используются игры на развитие подвижности артикуляционного аппарата.

II. Место учебного предмета в учебном плане

Согласно учебному плану всего на изучение предмета «Логоритмика» в начальной школе выделяется 135 ч, из них в 1 классе 33 ч (1 ч в неделю, 33 учебные недели), во 2, 3 и 4 классах по 34 ч (1 ч в неделю, 34 учебные недели в каждом классе).

III. Ценностные ориентиры содержания учебного предмета

Уроки логопедической ритмики, предоставляя детям возможности для культурной и творческой деятельности, позволяют сделать более динамичной и плодотворной взаимосвязь образования, культуры и искусства.

Освоение знаний умений на уроке логопедической ритмики предполагает формирование опыта эмоционально-образного восприятия, начальное овладение различными видами музыкально-творческой деятельности, овладение универсальными учебными действиями, что становится фундаментом обучения на дальнейших ступенях общего образования, обеспечивает введение обучающихся в мир искусства и понимание его неразрывной связи с жизнью.

Внимание на уроке логопедической ритмики акцентируется на личностном развитии, нравственно-эстетическом воспитании, формировании культуры мировосприятия младших школьников через эмпатию, идентификацию, эмоционально-эстетический отклик на музыку, художественные произведения.

Содержание обучения ориентировано на целенаправленную организацию и планомерное формирование учебной деятельности, способствующей *личностному, коммуникативному, познавательному и социальному развитию* растущего человека. Курс «Логоритмика», *развивая умение учиться, его творческие способности* призван формировать у ребенка современную картину мира, что способствует успешной социализации.

IV. Личностные, метапредметные и предметные результаты освоения коррекционного курса

Реализация программы обеспечивает достижения выпускниками начальной школы следующих личностных, метапредметных и предметных результатов.

Личностные результаты:

1) формирование основ российской гражданской идентичности, чувства гордости за свою Родину, российский народ и историю России, осознание своей этнической и национальной принадлежности; формирование ценностей многонационального российского общества; становление гуманистических и демократических ценностных ориентаций;

2) формирование целостного, социально ориентированного взгляда на мир в его органичном единстве и разнообразии природы, народов, культур и религий;

3) формирование уважительного отношения к иному мнению, истории и культуре других народов;

4) овладение начальными навыками адаптации в динамично изменяющемся и развивающемся мире;

5) принятие и освоение социальной роли обучающегося, развитие мотивов учебной деятельности и формирование личностного смысла учения;

- 6) развитие самостоятельности и личной ответственности за свои поступки, в том числе в информационной деятельности, на основе представлений о нравственных нормах, социальной справедливости и свободе;
- 7) формирование эстетических потребностей, ценностей и чувств;
- 8) развитие этических чувств, доброжелательности и эмоционально-нравственной отзывчивости, понимания и сопереживания чувствам других людей;
- 9) развитие навыков сотрудничества со взрослыми и сверстниками в разных социальных ситуациях, умения не создавать конфликтов и находить выходы из спорных ситуаций;
- 10) формирование установки на безопасный, здоровый образ жизни, наличие мотивации к творческому труду, работе на результат, бережному отношению к материальным и духовным ценностям.

Метапредметные результаты освоения учебного предмета

- 1) овладение способностью принимать и сохранять цели и задачи учебной деятельности, поиска средств ее осуществления;
- 2) освоение способов решения проблем творческого и поискового характера;
- 3) формирование умения планировать, контролировать и оценивать учебные действия в соответствии с поставленной задачей и условиями ее реализации; определять наиболее эффективные способы достижения результата;
- 4) формирование умения понимать причины успеха (неуспеха) учебной деятельности и способности конструктивно действовать даже в ситуациях неуспеха;
- 5) освоение начальных форм познавательной и личностной рефлексии;
- 6) использование знаково-символических средств представления информации для создания моделей изучаемых объектов и процессов, схем решения учебных и практических задач;
- 7) активное использование речевых средств и средств информационных и коммуникационных технологий для решения коммуникативных и познавательных задач;
- 8) использование различных способов поиска (в справочных источниках и открытом учебном информационном пространстве сети Интернет), сбора, обработки, анализа, организации, передачи и интерпретации информации в соответствии с коммуникативными и познавательными задачами и технологиями учебного предмета; в том числе умение вводить текст с помощью клавиатуры, фиксировать (записывать) в цифровой форме измеряемые величины и анализировать изображения, звуки, готовить свое выступление и выступать с аудио-, видео- и графическим сопровождением; соблюдать нормы информационной избирательности, этики и этикета;
- 9) овладение навыками смыслового чтения текстов различных стилей и жанров в соответствии с целями и задачами; осознанно строить речевое высказывание в соответствии с задачами коммуникации и составлять тексты в устной и письменной формах;
- 10) овладение логическими действиями сравнения, анализа, синтеза, обобщения, классификации по родовидовым признакам, установления аналогий и причинно-следственных связей, построения рассуждений, отнесения к известным понятиям;
- 11) готовность слушать собеседника и вести диалог; готовность признавать возможность существования различных точек зрения и права каждого иметь свою; излагать свое мнение и аргументировать свою точку зрения и оценку событий;
- 12) определение общей цели и путей ее достижения; умение договариваться о распределении функций и ролей в совместной деятельности;

осуществлять взаимный контроль в совместной деятельности, адекватно оценивать собственное поведение и поведение окружающих;

13) готовность конструктивно разрешать конфликты посредством учета интересов сторон и сотрудничества;

14) овладение начальными сведениями о сущности и особенностях объектов, процессов и явлений действительности (природных, социальных, культурных, технических и других) в соответствии с содержанием конкретного учебного предмета;

15) овладение базовыми предметными и межпредметными понятиями, отражающими существенные связи и отношения между объектами и процессами;

16) умение работать в материальной и информационной среде начального общего образования (в том числе с учебными моделями) в соответствии с содержанием конкретного учебного предмета.

Предметные результаты:

1) ходить в колонне с левой ноги, с правильной осанкой и координацией движений рук в ускоренном и замедленном темпе;

2) отмечать в движении акценты, метр, ритмический рисунок;

3) бегать легким пружинистым шагом с высоким подниманием колен;

4) прыгать на месте и с продвижением на обеих ногах и попеременно;

5) перестраиваться в кружки, сужать и расширять их;

6) действовать с предметами в определенном ритме и чередовать два ритма, автоматизируя движения;

7) распределять дыхание при пении, особенно в напевных песнях с различными динамическими оттенками;

8) сохранять правильное формирование гласных при пении двух звуков на один слог;

9) различать по характеру звучания песни, танцы и пляски разных народов;

10) находить правильно нужный темп ходьбы в соответствии с характером и строением музыкальных произведений (двухчастная, трех частная форма);

11) различать в музыке и передавать движением двух-, трех- и четырехдольный размер, метр, акценты, ритмический рисунок;

12) менять самостоятельно характер движений в соответствии со сменой частей в музыке,

13) различать на слух мелодию и сопровождение в песне и инструментальной музыке, звучание хоров (мужского, смешанного, детского);

14) петь ритмично, выразительно;

15) артикулировать правильно звуки и четко произносить слова песни;

16) петь в унисон и с элементами двухголосия;

17) следить за дыханием, за динамическими оттенками при исполнении песен;

18) работать с предметами в определённом ритме;

19) воспроизводить ритмический рисунок хлопками и игрой на ударных инструментах.

V. Содержание коррекционного курса «Логоритмика»

На уроках используются:

1. Ходьба и маршировка в различных направлениях. Как правило, эти упражнения являются вводными и заключительными. Они формируют ориентировку в пространстве, чёткую координацию движений рук и ног, улучшают осанку, учат ориентироваться в пространстве, закрепляют понятие левостороннего и правостороннего движения, учат воспринимать словесную инструкцию, т.е. развивают слуховое внимание.

2. Упражнения на регуляцию мышечного тонуса направлены на развитие умения расслаблять и напрягать определённые группы мышц. Это необходимо для хорошей координации и ловкости движений. Благодаря специально подобранным упражнениям постепенно появляется умение регулировать мышечный тонус, а значит, осознанно управлять движениями своего тела.

3. Упражнения на развитие дыхания, голоса и артикуляции. Эти упражнения помогают выработать диафрагмальное дыхание, а также продолжительность, силу и правильное распределение выдоха. Работа над голосом позволяет сделать его более выразительным, воспитывать основные качества голоса - силу и высоту, а также оказывает профилактическое действие. Работа над артикуляцией позволяет уточнить правильное звукопроизношение, развивает подвижность языка, челюстей, губ, способствует хорошей переключаемости артикуляционных движений.

4. Упражнения на активизацию внимания и памяти. На данных упражнениях воспитывается устойчивость и переключаемость внимания - способность переходить от одного действия к другому. Дети учатся распределять свое внимание между несколькими видами деятельности. Вместе с этим развиваются все виды памяти: моторная, зрительная, слуховая. Для детей, имеющих речевые нарушения, особенно важно развивать слуховое внимание и слуховую память.

5. Счетные упражнения. Эти упражнения позволяют задавать определенный темп и ритм выполнения движений, а также закрепляют счет в пределах 1-10. Чаще всего счетные упражнения - это разнообразные считалки.

6. Речевые упражнения без музыкального сопровождения. Их суть - ритмичное проговаривание стихотворного текста с одновременным выполнением действий. Стихотворный текст в этих упражнениях является ритмической основой для выполнения движений. Это позволяет совершенствовать общую и мелкую моторику, вырабатывает хорошую координацию действий.

7. Упражнения, формирующие чувство музыкального размера (метра). Эти упражнения направлены на различение сильной доли в музыке. Это прекрасно формирует и развивает слуховое внимание.

8. Ритмические упражнения. У детей с речевой патологией часто наблюдаются недостатки в восприятии ритма, проявляющиеся в затруднениях воспроизведения слов, состоящих из 3 и более слогов. Проговаривая многосложное слово, ребенок не ориентируется на его ритмическую основу, поскольку не чувствует её. Данные упражнения направлены на развитие чувства ритма. Так как наша речь организована ритмически, ребенка необходимо научить ориентироваться на ритмическую основу слогов, слов и фраз. Особенно это важно для детей, имеющих заикание. Но даже у здорового ребенка необходимо воспитать чувство ритма, а затем соединить речь с ритмическими движениями. Основная задача этих упражнений - сформировать у ребенка чувство музыкального ритма в движении.

9. Развитие чувства темпа. Эти упражнения необходимы, для того чтобы на основе музыкального темпа работать над темпом речи, что очень важно для детей, страдающих заиканием или нарушениями темпа речи. Умение чувствовать темп в музыкальном произведении помогает в дальнейшем восстановить и контролировать нормальный темп речи.

10. Пение. Пение прекрасно развивает дыхание, голос, формирует чувство ритма и темпа, улучшает дикцию и координирует слух и голос.

11. Игра на музыкальных инструментах. Музыцирование на детских музыкальных инструментах развивает мелкую моторику, формирует чувство музыкального ритма, метра, темпа, улучшает внимание, память, а также остальные психические процессы, сопровождающие исполнение музыкального произведения.

12. Пальчиковые игры. Науке давно известно, что развитие подвижности пальцев напрямую связано с речевым развитием. Поэтому, развивая мелкую моторику пальцев рук, мы способствуем скорейшему речевому развитию. Пальчиковые игры проводятся с пением, с проговариванием текста, а также с мелкими предметами - карандашами, палочками, мячами.

13. Упражнения на развитие мимики. Очень часто у детей с речевыми нарушениями маловыразительная мимика. Мышцы лица могут быть вялыми и малоподвижными. Эти упражнения направлены на развитие мимической и артикуляционной моторики (подвижность губ и щек).

14. Артикуляционные упражнения направлены на развитие подвижности языка, губ, челюстей, переключаемости артикуляционных движений. Они могут выполняться как под музыку, так и без нее, под счет.

15. Упражнения на развитие фонематического восприятия. Фонематическое восприятие - это различение на слух всех звуковых единиц языка. Без развитого фонематического слуха невозможно правильное звукопроизношение, т.к. прежде, чем произнести звук, нужно научиться различать его на слух. Работа по формированию фонематического восприятия строится на развитии слухового внимания. Эти упражнения направлены на различение слов, близких по звуковому составу, на различение слогов, выделение различных слоговых сочетаний, отдельных звуков, дифференциации на слух похожих по звучанию звуков, определение местоположения заданного звука в словах, воспроизведение слоговой структуры слов.

16. Коррекция звукопроизношения. На логоритмических занятиях проводится работа по исправлению неправильного звукопроизношения. На подготовительном этапе даются упражнения на формирование слухового внимания, фонематического восприятия, артикуляционной и мимической моторики, затем звук автоматизируется и дифференцируется. Детям предлагаются игры на основе звукоподражания.

Все перечисленные упражнения делятся на две большие группы:

1) упражнения, развивающие неречевые процессы (общая и мелкая моторика, координация движений, ориентировка в пространстве, регуляция мышечного тонуса, развитие чувства музыкального метра, темпа, ритма, развитие психических процессов);
2) речевые упражнения (развитие дыхания, голоса, темпа и интонации речи, развитие артикуляции и мимики, работа над правильным звукопроизношением и формированием фонематического слуха.

Предмет «логоритмика» тесно связан с предметом «Развитие речи» поэтому лексические темы и речевой материал согласуются с темами данного предмета, что отражено в календарно-тематическом планировании.

«Наша школа»

Знакомство с предметом Логоритмика. Название и назначение предметов, находящихся в классе. Название личных учебных вещей, действия с ними. Правила поведения во время занятий и в свободное время. Имена товарищей по классу, имя, отчество учителя. Речевой этикет (приветствие, обращение, прощание, просьба и т.д.). Знакомство со школой (экскурсия). Расположение классов и других помещений (спальни, столовой, раздевалки, спортивного зала и т.д.). Режим дня. Правила личной гигиены. Названия частей тела, предметов ухода за телом. Столовая. Название чайной и столовой посуды, продуктов питания, некоторых блюд. Правила поведения за столом.

«Осень»

Характерные признаки осени (по мере их появления в данной местности): похолодание, изменение окраски листьев, травы, листопад, укорачивание светового дня, отлет птиц. Наблюдения за погодой. Название, отличительные признаки, места

произрастания некоторых (4-5) овощей, фруктов, ягод, наиболее распространенных в данной местности. Домашние животные и их детеныши. Названия 3-4 животных и тех действий, которые они совершают. Уход за домашними животными. Основные виды осенних работ на пришкольном участке, в саду, на огороде.

«Наш дом»

Состав семьи. Члены семьи, их имена, профессии. Употребление ласкательных имен членов семьи. Домашний труд взрослых, выполнение поручений детьми. Игрушки. Название 3-4 игрушек, их назначение, описание некоторых игр. Комнатные растения. Названия 3-4 комнатных растений, правила ухода за комнатными растениями.

«Зима»

Зимние месяцы. Характерные признаки: низкая температура воздуха, осадки, состояние водоемов. Описание картин зимней природы в лесу, в поле, на реке, в парке по собственным наблюдениям, по картине, на основе прочитанного материала. Картины зимней природы в музыке. Сравнение с наблюдениями детей. Хвойные и лиственные деревья, кустарники зимой. Обобщение знаний и впечатлений о труде людей зимой, о жизни зверей, птиц, насекомых, домашних животных зимой. Зимующие птицы. Подкормка птиц. Изготовление кормушек. Охрана природы. Участие детей в охране природы зимой. Труд людей зимой. Зимняя одежда и обувь. Участие детей в общественно полезном труде.

«Наш город»

Название города, где живут дети, где находится школа. Различие между городом и селом. Знание основных достопримечательностей города (наличие исторических памятников, памятников архитектуры, музеев и проч.). Отдельные сведения об истории города. Знание о наличии вблизи школы культурно-просветительских учреждений (театра, кинотеатра, клуба, библиотеки, стадиона и т.п.), их назначение; близлежащие промышленные предприятия, какую продукцию они выпускают. Транспорт. Автобус, машина легковая, грузовая, трамвай, троллейбус, метро. Названия основных профессий, связанных с транспортом: водитель (шофер), милиционер. Правила поведения в транспорте. Улица. Правила перехода через улицу, правила поведения на улице.

«Весна».

Характерные признаки весны (по мере их появления в данной местности): потепление, таяние снега, пробуждение почек и появление листьев на деревьях, зеленой травы, первых цветов, прилет птиц, удлинение светового дня. Наблюдение за природой.

Перелетные птицы. Название 3-4 перелетных птиц (ласточка, грач, скворец и т.д.). Строительство гнезд. Изготовление скворечников и дуплянок. Дикие животные и их детеныши. Названия и отличительные особенности 3-4 диких животных (заяц, лиса, медведь, волк и др.). Сад и огород. Труд человека в саду и огороде весной. Посадка растений, вскапывание грядок, клумб, посев семян овощей и цветов, укрывание их от заморозков. Труд людей весной в городе. Названия 2-3 весенних цветов. Их сравнение по цвету, форме, размерам.

«Родная страна»

Моя Родная страна - Россия. Столица России - Москва. Флаг России. Герб России.

Гимн России. Герб родного города.

«Устное народное творчество»

Народные пословицы, поговорки, загадки. Народная мудрость. Русские народные сказки (волшебные, бытовые, о животных). Картины летней природы в произведениях устного народного творчества. Рассказы о хороших и плохих поступках героев сказок, о повадках животных по материалам прочитанных и послушанных сказок. Описание русских богатырей на основе прочитанного материала. Уроки народной мудрости в

произведениях устного народного творчества.

«Вспомним Лето»

Летние месяцы. Погода летом. Картины летней природы. Представления о лесе, роще, поляне, луге, поле. Растительный мир летом. Зеленые насаждения у жилья человека. Лес в жизни человека. Названия лиственных и хвойных деревьев, наиболее распространенных растений лесов, полей, лугов. Береги природу. Животный мир летом. Уточнение представлений о диких и домашних животных и их детенышах. Польза и вред птиц и насекомых. Рассказы детей о летнем отдыхе. Интересные события, путешествия, летние развлечения, труд детей летом. Труд людей в поле, в саду, в огороде. Уборка летнего урожая. Жатва, сенокос, вспашка полей, начало уборки урожая. Сбор грибов и ягод. Грибы съедобные и несъедобные. Пословицы, поговорки и народные приметы о лете.

«О дружбе и товариществе»

Устные рассказы о хороших и плохих поступках детей (по личным впечатлениям, по просмотренным кинофильмам), о взаимоотношениях в детском коллективе, об интересных делах, о смелых поступках, о товариществе. Описание учебных занятий в классе, мастерской, спортивном зале, участие во внеклассных мероприятиях. Умение дать оценку работы товарищей по отношению к труду, к порученному делу. Устные рассказы о друзьях, школьной дружбе, о знакомых. Описание внешнего вида и поступков товарищей по классу. Пословицы о дружбе, о человеке и его качествах, о труде и мастерстве.

«Зима»

Зимние месяцы. Характерные признаки: низкая температура воздуха, осадки, состояние водоемов. Описание картин зимней природы в лесу, в поле, на реке, в парке по собственным наблюдениям, по картине, на основе прочитанного материала. Картины зимней природы в музыке. Сравнение с наблюдениями детей. Хвойные и лиственные деревья, кустарники зимой. Обобщение знаний и впечатлений о труде людей зимой, о жизни зверей, птиц, насекомых, домашних животных зимой. Зимующие птицы. Подкормка птиц. Изготовление кормушек. Охрана природы. Участие детей в охране природы зимой. Труд людей зимой. Зимняя одежда и обувь. Участие детей в общественно полезном труде. Устные и письменные рассказы о зимних каникулах, о детских зимних развлечениях и играх, о встрече Нового года. Короткие рассказы о спортсменах, занимающихся зимними видами спорта (лыжник, биатлонист, конькобежец, хоккеист и др.) Употребление пословиц, поговорок, народных примет о зиме. Экскурсия в природу для наблюдения за картинами зимней природы, за зимующими птицами. Описание птицы (отличительные особенности, названия отдельных частей тела).

В борьбе за великую Родину.

Рассказы о страницах истории Великой Отечественной войны 1941-1945г.г.: защита Отечества на фронтах войны, борьба с врагом в тылу. Свободные рассказы детей о Великой Отечественной войне. Героизм на фронте и в тылу. Дети на войне. Рассказы детей о героях войны, о вкладе мирных жителей в Победу. Города - герои. Подвиг блокадного Ленинграда. Изображение войны в художественных произведениях, живописи, музыке. Рассказы повествовательного характера по картинам, по прослушанным и прочитанным текстам. Благодарная память потомков.

Из прошлого нашей Родины.

Страницы истории нашей Родины. Устные рассказы по просмотренным фильмам, по прочитанным книгам, по картинам известных художников XIX века о жизни народа в XIX веке, важных исторических событиях, о подвигах народа при защите Отечества, о

выдающихся исторических личностях (С. Разине, А. Суворове, И. Сусанине и др.), о жизни детей до начала XX века, о жизни детей в наши дни.

- музыкальный материал подобран с учётом содержания программы по предмету «Музыка»;

Урок строится с учетом равномерности распределения психофизической и речевой нагрузки. Все задания, предлагаемые детям в рамках одного урока, объединяются одной лексической темой и проводятся по следующей схеме:

1. Вводная часть предусматривает приветствие, артикуляционную и дыхательную гимнастику объявление темы предстоящего урока и проведение ритмической разминки. Задача ритмической разминки - подготовить организм ребенка к предстоящей моторной и речевой нагрузке. Разминка включает различные двигательных упражнений под музыку и без нее: ходьбу спокойного характера, энергичную ходьбу с выполнением различных заданий, маршировку и бег с изменением направления, с перестроениями, а также со сменой видов движений.

2. Основная часть включает в себя разнообразные виды музыкальных, двигательных и речевых упражнений и некоторые специфические виды учебных заданий (упражнения направленные на формирование всех качеств произвольного внимания и памяти, коллективные подвижные игры с правилами, игры соревновательного характера, в которых у детей с ТНР вырабатывается выдержка, умение соблюдать заранее установленные правила способность не только побеждать, но и спокойно относиться к проигрышу).

3. Заключительная часть включает упражнения на восстановление дыхания, релаксацию, различные виды спокойной ходьбы и лёгкого бега, подведение итогов урока. Отвечая на вопросы, дети ещё раз называют тему урока, закрепляют полученные на нем знания в виде новых слов, выражений или информации об окружающем мире.

Содержание урока изменяется по мере поэтапного усложнения речевого материала. Ритмические игры с музыкальными инструментами постепенно усложняются; задействуются различные способы восприятия ритма: слуховой, зрительный, тактильный. Игровое построение урока создаёт доброжелательную, эмоционально-насыщенную атмосферу совместного творчества детей и взрослых, побуждает каждого ребёнка принять

активное участие в учебном процессе, поддерживает познавательный интерес, внимание, активизирует речь.

Тематическое планирование 1 класс (33ч)

№п/п	Разделы/темы	Виды учебной деятельности
1	Наш класс. Наша школа (3ч) Здравствуй, школа. Цвет, форма, величина Дни недели.	Ходят под музыку с изменяющимся темпом «Распа» . Выполняют Артикуляционную гимнастику «приключение язычка». Поют попевки «Первый класс», «Колокольчик». Играют в игру «Расспроси соседа» . Играют в игру «Слово на ладошках».
2	Осень (7ч) Признаки осени Деревья и кустарники Ягоды Фрукты Овощи Домашние	Выполняют движения в хороводе «Огородная хороводная» Прослушивают «Осенняя песнь». Выполняют

	птицы Домашние животные	речедвигательный комплекс «Знает наша речка». Исполняют на музыкальных инструментах «Дождик». Играют в игру: «Весёлый танец»
3	Наш город (3ч) Город или село? Город, в котором мы живем. Транспорт	«Эхо» отражённое исполнение ритмического рисунка мелодии песни. Голосовая игра «Путешествие по городу» Играют в игру «Пять фигур» По хлопку учителя ребята изображают архитектурные памятники (как вариант-с опорой на картинку)
4	Моя семья. Наш дом (1ч) Я и моя семья. Состав семьи Упражнение в подскоках «Итальянская полька». Песенка про буквы «Расстаемся с букварём» (пение). Игра «Найди букву»	Упражнение в подскоках «Итальянская полька». Песенка про буквы «Расстаемся с букварём» (пение). Игра «Найди букву»
5	Зима (7 ч) Признаки зимы. Зимние месяцы Зимний лес. Зимой на реке. Хвойные и лиственные деревья, кустарники зимой Птицы зимой Зимняя одежда и обувь Зимние развлечения Труд зимой в городе и селе.	«Наша игра». Упражнение «Делаем горку». «В нашем оркестре»(Игра в ансамбле). Игра «Делаем снежки» Движения в хороводе и парах «Новогодняя полька» под музыку песни «В новогоднем лесу». «Снег-снежок» (речедвигательный комплекс). «Осторожный снег» Игродраматизация «Елка». «Цирковые лошадки» (Бег с высоким подним.коленей). Упражнение «Орешек» Речедвигательный Комплекс «Белочки» «Нынче праздник в
6	Весна (3ч) Признаки весны Птицы весной Весна в поле. Труд людей весной.	Импровизация с газовыми платочками «Апрель». Голосовая игра «Дождик». Игра на муз.инструментах «Кап-кап-кап» Игра «Собираем букет». «Сапужок» (движения в хороводе,парах). Едет Масленица (речедвигательный комплекс). «Блины» (Пение рус.нар.песни) Игра на муз.инструментах «Колокольцы». Игра «Узнай по голосу». Движения с платочком «Ласточка». Речедвигательная игра «Воробей». Пение «Песня про воробья» «Пение птиц» (польск.нар.песня). «Куда летишь, кукушечка?» (Р.н.песня) Игра «Филин и Белячок»
7	Родная страна (7ч) Моя Родная страна – Россия Государственные символы: флаг, герб, гимн 1 января – Новый год 23 февраля – День защитника Отечества 8 Марта – Международный женский день День победы Наш май	Ходьба. «Марш». Речедвигательная игра «Разноцветные флажки». «Барабанщики» Игра на муз.инструментах. Игра «Передай Флажок». Импровизация с цветами «Вальс цветов» Речедвигательный комплекс «Цветочек». Пение песни о маме. Игра на муз.инструментах «Кап-кап-кап». Игра «Собираем букет». «Бравые солдаты»

		(ходьба под музыку). Речедвигательный комплекс «Солдатык оловянный». «Майский жук» Речедвигательная игра. Игра на музыкальных инструментах. «Праздничный марш с барабаном». «Едет, едет, паровоз». Игра на внимание «Передача флажка».
8	Любимые сказки (2ч) Сказки, которые мы любим	Самостоятельное танцевальное творчество с платочком «Плясовая». Речедвигательная игра «Мотылёк». Игра на музыкальных инструментах «Дон-дон». Игра на внимание

2 класс (34ч)

№п/п	Разделы/темы	Виды учебной деятельности
1	Наш класс. Наша школа (3ч) Здравствуй, школа. Цвет, форма, величина Дни недели.	Выполнение движений под инструкцию педагога, артикуляционные движения, имитирующие повадки животных, выполнение движений под музыку, развитие навыков сочетанности движений с музыкальным ритмом . Развитие всех параметров общих / ручных / артикуляторных и мимических движений (в процессе выполнения последовательно и одновременно организованных движений).
2	Осень (7ч) Признаки осени Деревья и кустарники Ягоды Фрукты Овощи Домашние птицы Домашние животные	Ходьба под музыку в стиле марша с высоко поднятыми коленками, изменение темпа ходьбы в зависимости от изменения темпа музыки, ходьба в разных темпах мысками друг за другом, выполнение пальчикового упражнения, выработка слухового внимания. Развитие всех параметров общих / ручных / артикуляторных и мимических движений (в процессе выполнения последовательно и одновременно организованных движений).
3	Наш город (3ч) Город или село? Город, в котором мы живем. Транспорт	Танец с зонтиками. Пение «Крейссер Аврора» Учат чистоговорку. Игра на музыкальных инструментах с элементами активного слушания. Игра на развитие познавательных интересов «Узнай что там?» с использованием ИКТ (изучение достопримечательностей города, проговаривание названий, работа над дикцией)
4	Моя семья. Наш дом (1ч) Я и моя семья. Состав семьи	Танец с зонтиками. Пение «То ли дело!» Активное слушание «Давай дружить!» Из м/ф «Давай дружить!» Игра на развитие

		Коммуникативных способностей учащихся «Парочки»
5	Зима (7 ч) Признаки зимы. Зимние месяцы Зимний лес. Зимой на реке. Хвойные и лиственные деревья, кустарники зимой Птицы зимой Зимняя одежда и обувь Зимние развлечения Труд зимой в городе и селе.	Выполнять ритмический рисунок прослушанной фразы, куплета песни с помощью хлопков ладони, ударов бубна. Выполнение дыхательных упражнений, выработка плавного речевого выдоха, разучивание потешек с согласованными движениями тела. Координировать ритмические движения в соответствии с музыкой и ее характером, динамикой и речью (движения с хлопками, действия с предметами: флажками, лентами, платочками, мячами).
6	Весна (3ч) Признаки весны Птицы весной Весна в поле. Труд людей весной.	Танец с ленточками «Живет на свете красота». Пение «Десять птичек». Скороговорка по выбору учителя. Игра на музыкальных инструментах «Весенняя песенка». Игра на развитие пространственно- временных представлений «Что расскажет дождик?»
7	Родная страна (7ч) Моя Родная страна – Россия Государственные символы: флаг, герб, гимн	Чистоговорка по выб.учителя. Игра на музыкальных инструментах с элементами активного слушания. Игра на развитие познавательных интересов «Узнай что там?» с использованием ИКТ. Игра «Собираем букет». «Бравые 1 января – Новый год 23 февраля – День защитника Отечества 8 Марта – Международный женский день День победы Наш май солдаты» (ходьба под музыку). Речедвигательный комплекс «Солдатык оловянный». «Майский жук» Речедвигательная игра. Игра на музыкальных инструментах. «Праздничный марш с барабаном». «Едет, едет, паровоз». Игра на внимание «Передача флажка».
8	Любимые сказки (3ч) Сказки, которые мы любим	Самостоятельная творческая танцевальная деятельность «Импровизация с «волшебными» предметами». «Живут волшебники на свете». Речедвигательная игра «Страна Перевертундия». Игра на музыкальных инструментах «Смешной

		человечек» (Песня про Карлсона). Инсценирование Песни «Говорящая собачка»
--	--	------------------------------------------------------------------------------

3 класс (34ч)

№п/п	Разделы/темы	Виды учебной деятельности
1	Здравствуй школа (2ч) Здравствуй, школа Дни недели	Выполнение артикуляционных и дыхательных упражнений, пропевание гласных звуков, выполнение упражнений на развитие диафрагмальнобрюшного дыхания. Развитие всех параметров общих/ ручных/ артикуляторных и мимических движений (в процессе выполнения последовательно и одновременно организованных движений)
2	Вспомним лето (2ч) Картины летней природы Рассказы детей о летнем отдыхе	Пение «Самая хорошая». Скороговорка по выбору учителя.
3	Осень (4ч) Составление рассказа об осени с опорой на слова-признаки Рассказы о труде людей осенью на полях Описание растений осенью (осенние краски) Народные приметы, пословицы об осени	Уметь сочетать броски мяча с ритмом музыки, пропевание стиха, сопровождающегося движением тела: уметь сочетать движения рук, ног и поворотов тела с плавным пропеванием стиха, выполнять дыхательные упражнения. Умение воспринимать неожиданный, метрический (равномерно повторяющийся) и переходный акценты и соответствующим образом реагировать на него (переход на другое движение, прекращение 19 движения, выполнение движения и т.п.)
4	Охранять природу – значит охранять Родину (2ч) Охрана природы. Красная книга .	Танцевально- ритмическая композиция «Игра в лошадки». Скороговорка по выбору учителя. Речедвигательная игра «На параде». Игра на музыкальных инструментах «Барабанчики», «Марш». Игра на развитие эмоциональноволевых качеств учащихся «Кто первый?»
5	Из прошлого нашей Родины (1ч) Рассказы на основе прочитанного материала о С. Разине, А. Суворове, И. Сусанине, Петре I	Музыкально-ритмическая композиция «Марш». Пение «Песенка про папу». Игра на музыкальных инструментах «Моряки». Игра на развитие эмоционально- волевой сферы, внимания «Юные армейцы»
6	Зима (5ч) Зима. Зимний лес. Следы на снегу Зима в городе Пословицы, поговорки о зиме Народные	Выполнение дыхательных и голосовых упражнений, направленных на выработку плавного речевого выдоха. Выполнять правильно и в полном объеме артикуляционные

	приметы зимой Новый год	упражнения. Бросать и ловить мяч. Ловить мяч, когда услышишь заданный звук. Разучивание стихотворения и движения тела. Координировать ритмические движения в соответствии с музыкой и ее характером, динамикой и речью (движения с хлопками, действия с предметами: флажкам
7	Рассказы о дружбе и товариществе (4 ч) Рассказы о плохих и хороших поступках детей Школьная дружба – в фильмах и рассказах	Свободные рассказы о примерах школьной дружбы, о знакомых и друзьях Пословицы и поговорки о дружбе «Соловушка». Пение «Песенка о дружбе». «Частушки про дружбу». Игра на музыкальных инструментах. Игра на развитие коммуникативных дружбе» способностей, словаря «Опиши друга».
8	Весна (3ч) Весна Весенние праздники Народные приметы, пословицы о весне	«Петушок» (отработка шага польки). Латышская народная песня. Динамические дыхательные упражнения. Игра на Музыкальных инструментах «Со вьюном я хожу» Игра на развитие коммуникативных способностей «Отгадай цветок
9	В борьбе за Великую Родину (1 ч) Рассказы повествовательного характера по картинам о Великой Отечественной войне	«Галоп с хлопками». Пение «Победа». Игра на музыкальных инструментах День Победы. Игра на развитие коммуникативных способностей «Флажок»
10	Устное народное творчество (11ч) Уроки народной мудрости в произведениях устного народного творчества Пословицы и поговорки Сказки о животных Бытовые сказки Фразеологизмы, образные сравнения Загадки Самостоятельное придумывание загадок Русские народные сказки.	Придумаем свою сказку Петушок» (отработка шага польки) Пение «Масленица масленица». Игра на музыкальных инструментах «Калинка». Игра на развитие коммуникативных

4 класс (34ч)

№п/п	Разделы/темы	Виды учебной деятельности
1	Здравствуй школа (2ч) Здравствуй, школа Дни недели	Сдувание с поверхности листа нарисованных птиц, ходьба под музыку в стиле марш с поднятыми коленками, выполнение артикуляционных упражнений, выполнение дыхательных упражнений, выработка навыка сочетания темпа движений (ходьбы) с ритмом музыки. Развитие всех параметров общих/

		ручных/ 18 Профессии работников школы. артикуляторных и мимических движений (в процессе выполнения последовательно и одновременно организованных движений).
2	Вспомним лето (2ч) Картины летней природы Рассказы детей о летнем отдыхе	Пение «Самая хорошая». Скороговорка по выбору учителя Игра на музыкальных инструментах «Мамина песенка».
3	Осень (4ч) Составление рассказа об осени с опорой на слова-признаки Рассказы о труде людей осенью на полях Описание растений осенью (осенние краски) Народные приметы, пословицы об осени	Выдуть с поверхности листа нарисованных пчелок, при пропевании логопедом разных звуков, услышать звук А и при этом звуке сесть на стул, при остальных звуках - ходить в разном темпе под музыку по классу. Умение воспринимать неожиданный, метрический (равномерно 20 повторяющийся) и переходный акценты и соответствующим образом реагировать на него (переход на другое движение, прекращение движения, выполнение движения и т.п.) Умение воспринимать неожиданный, метрический (равномерно повторяющийся) и переходный акценты и соответствующим образом реагировать на него (переход на другое движение, прекращение движения, выполнение
4	Охранять природу – значит охранять Родину (2ч) Охрана природы. Красная книга	Танцевально- ритмическая композиция «Игра в лошадки». Скороговорка по выбору учителя. Речедвигательная игра «На параде». Игра на музыкальных инструментах «Барабанчики», «Марш». Игра на развитие эмоционально-волевых качеств учащихся «Кто первый?
5	Из прошлого нашей Родины (1ч) Рассказы на основе прочитанного материала о С. Разине, А. Суворове, И. Сусанине, Петре I	Музыкально-ритмическая композиция «Марш». Пение «Песенка про папу». Игра на музыкальных инструментах «Моряки». Игра на развитие эмоционально-волевой сферы,
6	Зима (5ч) Зима. Зимний лес. Следы на снегу Зима в городе Пословицы, поговорки о зиме Народные приметы зимой Новый год	Выполнение дыхательных и голосовых упражнений, выработка мягкой голосовой атаки, разучивание песни. Выработка чувства ритма: повторение ритмического рисунка песни с помощью хлопков в ладоши и с помощью ударов буб на. Координировать ритмические движения в соответствии с музыкой и ее характером, динамикой и речью (движения с хлопками, действия с предметами: флажками, лентами, платочками, мячами).
7	Рассказы о дружбе и товариществе (4 ч) Рассказы о плохих и хороших поступках детей Школьная дружба – в фильмах и рассказах Свободные	Подскоки, движения в парах. Пение «Песенка друзей». Игра на музыкальных инструментах «Музыкальный корабль». Игра «Прыгалка». «Соловушка». Пение «Песенка о дружбе». «Частушки про дружбу». Игра на музыкальных

	рассказы о примерах школьной дружбы, о знакомых и друзьях Пословицы и поговорки о дружбе	инструментах. Игра на развитие коммуникативных дружбе» способностей, словаря «Опиши друга».
8	Весна (3ч) Весна Весенние праздники Народные приметы, пословицы о весне	Сдвигание в разном темпе и объеме нарисованных кораблей с поверхности листа, выполнять упражнения на регуляцию выдоха, самомассаж губ и щек, выполнение артикуляционных упражнений, сесть на стул, услышав заданный звук, слог, слово, выполнять упражнения на релаксацию. Воспринимать, усвоить и воспроизводить ритмический рисунок на инструментах (бубнах, маракасах и с движением (хлопками, ходьбой, бегом, поворотами туловища, взмахами рук). Приседать, когда услышишь заданный звук, заданный слог, заданное слово. Разучивание потешек с опорой на зрительные ориентиры. Пропевание потешек в разном темпе с разной силой голоса
9	В борьбе за Великую Родину (1 ч) Рассказы повествовательного характера по картинкам о Великой Отечественной войне	Определение слова по заданной схеме, исполнение разученной песни с опорой на зрительные ориентиры, игра на бубне и погремушке с передачей нужного темпа и ритма, выполнение артикуляционных и мимических упражнений. Научиться различным видам ходьбы. Выполнять движения ритмично, под счет. Выполнять движения в соответствии с определенным акцентом в музыке.
10	Устное народное творчество (10ч) Уроки народной мудрости в произведениях устного народного творчества Пословицы и поговорки Сказки о животных Бытовые сказки Фразеологизмы, образные сравнения Загадки Самостоятельное придумывание загадок Русские народные сказки. Придумаем свою сказку	Пропевание слов, словосочетаний, предложений на мягкой голосовой атаке на выдохе. Уметь окрашивать одну фразу в разные интонационные смыслы. Пропевать разученные потешки с движением тела. Воспринимать и различать темп музыки с целью его согласования с темпом простых движений (хлопки, взмахи руками) и более сложных движений (ходьба, бег, перестроения, движения с реальными

Количество часов, указанных в программе, примерное и может варьироваться в зависимости от речевого дефекта и степени усвоения материала детьми.

VIII. Материально-технического обеспечения образовательного процесса

компьютерная техника (персональный компьютер учителя, множительная техника);
Аудиторная доска с магнитной поверхностью и набором приспособлений для крепления таблиц, картинок и т. д.

- Видеопроектор.

- Примитивные музыкальные инструменты (бубен, деревянные ложки, барабан, погремушки, маракасы, трещотки);
- Реквизит для танцев и двигательных упражнений (флажки, мячи разных размеров,

2.1.13. РАБОЧАЯ ПРОГРАММА КОРРЕКЦИОННОГО КУРСА «ПРОИЗНОШЕНИЕ!»

Рабочая программа должна содержать:

- 1) пояснительную записку;
- 2) планируемые результаты;
- 3) содержание;
- 4) тематическое планирование.

В силу избегания больших объемов АООП НОО тематическое планирование может быть размещено в рабочей программе, которой пользуется педагог.

Федеральная рабочая программа начального общего образования для обучающихся с ТНР(вариант 5.2) Коррекционный курс Произношение 1 (дополнительный) – 1, 2 классы Пояснительная записка

Основной контингент обучающихся с ТНР в I отделении — это обучающиеся с общим недоразвитием речи, Нарушения речи проявляются в системной недостаточности всех ее компонентов. В области произносительной стороны речи для обучающихся характерны выраженные недостатки, включающие дефекты артикуляции звуков, недоразвитие фонематического восприятия, специфические трудности в передаче звуко-слоговой структуры слова. Не сформированы также основные фонетические средства интонационного оформления фраз, типичны паузы нерешительности, свидетельствующие о трудностях формирования высказывания. У части обучающихся отмечаются нарушения голоса (назальность, охриплость, истощаемость и др.). Фонематическая готовность обучающихся 1 (дополнительного) класса и 1 класса к овладению анализом звукового состава слов не соответствует возрастным нормам. Обучающимся, поступающим в 1 (дополнительный) класс недоступны элементарные задания по выделению звуков из слова, что обуславливает трудности обучения грамоте и в дальнейшем может детерминировать различные нарушения письменной речи, что, в свою очередь, чревато школьной неуспеваемостью и социальной дезадаптацией. Вышеперечисленные проблемы становления произносительной стороны речи у большинства детей обнаруживаются на фоне органического поражения центральной нервной системы и имеют устойчивый характер.

У обучающихся II отделения отмечается наличие заикания, препятствующее полноценному общению. Несформированность средств общения проявляется в виде определенного несоответствия между уровнем развития языковых средств и способностью адекватно пользоваться ими в процессе устного общения.

Наиболее распространенным у данного контингента обучающихся является нарушение свободного продуцирования отдельных высказываний (ответы на вопросы, реплики и т. п.) пароксизмом заикания. Причем чаще всего приступ заикания происходит при произнесении начала слова, возглавляющего фразу, синтагму. Подобные явления наблюдаются у обучающихся во время коррекционных занятий и на уроках в классе в тех случаях, когда устное общение происходит в отличных от привычных для детей условиях. Имеется в виду, например, присутствие посторонних лиц, изменение формы опроса. То же самое происходит, если учащимся предлагается внезапно вопрос, к ответу на который они не были подготовлены. Отрицательное воздействие оказывает длительное ожидание

вызова к доске и недостаточно корректное отношение к заикающимся со стороны окружающих. Повторение отдельных звуков и слогов, прерывистость речи наблюдаются также при выполнении детьми заданий, связанных с подбором (даже на уровне отдельных высказываний) определенных языковых средств.

Наряду с проблемами коммуникативного характера у данного контингента обучающихся часто отмечается низкая готовность к освоению грамоты, усугубляемая проблемами регулятивного и личностного характера.

Программа коррекционного курса «Произношение», наряду с общеобразовательными задачами, направленными на достижение личностных и метапредметных результатов, обязательно включает систематическую и планомерную работу по формированию и развитию самостоятельной речи учащихся, которая осуществляется разными путями, но ведет к единой цели - ликвидировать в процессе обучения недостатки речевого развития ребенка и создать у него готовность к овладению школьными навыками и умениями.

Работа по произношению имеет **целью** воспитание у школьников четкой речи на основе усвоения слов постепенно возрастающей звуко-слоговой структуры, а также развития фонематического восприятия и навыков анализа и синтеза звукового состава слова для овладения грамотой. Работа по этим направлениям на уроках произношения идет параллельно.

Основными **задачами** коррекционного курса «Произношение» являются:

- развитие психофизиологических механизмов, лежащих в основе устной речи: формирование оптимального для речи типа физиологического дыхания, речевого дыхания, голоса, артикуляторной моторики, чувства ритма, слухового восприятия;
- обучение нормативному/компенсированному произношению всех звуков русского языка с учетом системной связи между фонемами русского языка, их артикуляторной и акустической характеристики, характера дефекта (параллельно с развитием операций языкового анализа и синтеза на уровне предложения и слова);
- коррекция нарушений звуко-слоговой структуры слова;
- формирование просодических компонентов речи (темпа, ритма, паузации, интонации, логического ударения).

Учитывая системное недоразвитие речи обучающихся, на каждом уроке произношения ставятся комплексные задачи, направленные не только на коррекцию фонетического дефекта, но и на коррекцию всех компонентов речевой функциональной системы (фонематического, лексического, грамматического, семантического).

Существенной особенностью работы является то, что к фронтальным занятиям коррекционного курса «Произношение» все обучающиеся должны уметь правильно произносить намеченные к изучению звуки. Исключения могут составлять дети с ринолалией и тяжелой степенью дизартрии.

Основной целевой установкой для предмета «Произношение» является воспитание у обучающихся четкой, внятной, выразительной речи, что можно рассматривать как предметный, так и метапредметный результат обучения.

В программе учтено, что в процессе усвоения звуковой стороны речи большую роль играет полноценное фонематическое восприятие, развитию которого уделяется особенно большое внимание в первые годы обучения.

В тесной связи с усвоением звуков речи и развитием фонематического восприятия предусматривается обучение правильному слитному произношению слов постепенно возрастающей звуковой сложности. Правильно произносимые слова должны употребляться обучающимися в связной речи с соблюдением необходимого фразового ударения и интонации.

Развитию умения анализировать звуковой состав речи уделяется большое внимание при обучении. В программе приводится специальная система упражнений.

Умение выделять отдельные звуковые элементы слова, понимать, что слова состоят

из звуков, расположенных в определенной последовательности, является необходимым условием успешного овладения грамотой.

Большое внимание уделяется дифференциации звуков по разным признакам (по способу артикуляции, мягкости-твердости, звонкости-глухости и т.д.).

В ходе коррекционного курса «Произношение» у обучающихся не только формируются правильное восприятие и произношение звуков, осуществляется усвоение звуковой структуры слова и развитие первоначального навыка звукового анализа, формируется основа для овладения грамотой, грамматикой, правописанием и чтением, осуществляется профилактика нарушений письменной речи, но они еще получают практическую речевую подготовку, практически усваивая нормы общения. Обучающиеся приучаются наблюдать, анализировать и обобщать различные процессы языковой действительности. ведётся работа по развитию диалогической и монологической форм речи, происходит обогащение и уточнение словарного запаса и практическое овладение основными закономерностями грамматического строя языка. Формируется навык самоконтроля и требовательное отношение к фонетически правильно оформленному речевому высказыванию как показателям общей культуры и гражданской позиции человека. Важность данного курса в системе обучения детей с ТНР состоит в том, что в результате его освоения обеспечивается адаптация к окружающей действительности, социализация в современном обществе.

Место учебного предмета «Произношение» в учебном плане

Коррекционный курс «Произношение» является неотъемлемой составной частью учебного плана в структуре внеурочной деятельности для 1 (дополнительного) – 1 классов (для I отделения); для 1-2 классов (Подделение). В более старших классах данный курс может рассматриваться как вариативный в структуре внеурочной деятельности для обучающихся, например, имеющих нарушения письменной речи или поступивших во 2 класс или последующие классы.

Коррекционный курс «Произношение» тесно связан как с дисциплинами предметных областей, так и с другими коррекционными курсами. Например, на занятиях по «Развитию речи» обучающиеся в практическом плане усваивают лексико-грамматические единицы языка, преимущественно в плане семантики и норм словоупотребления, а в рамках курса «Произношения» этот же материал отрабатывается с точки зрения его звуко-слоговой структуры. На произношении на основе коррекционных упражнений формируется правильное усвоение звуковой структуры слова, произношение и восприятие звуков, а также первоначальный навык звукового анализа. Таким образом, коррекционные курсы «Развитие речи» и «Произношение» обеспечивают практическое овладение речевыми средствами для повседневного общения с окружающими, создают основу для овладения грамотой, грамматикой, правописанием и чтением.

Курс «Произношение» тесно связан с уроками «Обучения грамоте». Сначала на произношении изучается звук, а затем соответствующая буква выносится на уроки грамоты. Таким образом достигается цель формирования единого полимодального образа «звук-буква», что позволяет снизить риск появления нарушений чтения и письма. По мере того, как обучающиеся изучают те или иные буквы, на занятиях по произношению они могут включаться в работу по закреплению правильного звукопроизношения или по дифференциации соответствующих звуков

Тесная связь реализуется между коррекционным курсом «Произношения» и индивидуальными и подгрупповыми логопедическими занятиями. Прежде чем звук будет предложен обучающимся для изучения в рамках коррекционного курса «Произношение», он должен быть поставлен и первично автоматизирован у всего состава класса, за исключением обучающихся с тяжелой патологией строения или иннервации артикуляционного аппарата. Только так можно избежать закрепления неправильного произношения в процессе целенаправленного коррекционно-педагогического

воздействия, и, следовательно, повысить эффективность работы по нормализации произносительной стороны речи.

Данный курс важен, в частности, в качестве фундамента для формирования метапредметных навыков, обеспечивающих успешность освоения предметных результатов по всем дисциплинам учебного плана за счет формирования фонологического и фонетического компонента речевой деятельности, и за счет формирования общеучебных универсальных действий.

В частности, особую группу общеучебных универсальных действий составляют знаково-символические действия. Программой предусматривается формирование таких знаково-символических действий, как моделирование (преобразование объекта из чувственной формы в модель, в которой выделены существенные характеристики объекта) и преобразование модели с целью выявления общих законов, определяющих данную предметную область. Именно на уроках произношения ученики знакомятся с условными обозначениями, символизирующими звуки русского языка, и учатся моделировать и конструировать звуко-слоговой состав слова.

Овладение логическими универсальными действиями способствует совершенствованию у обучающихся с ТНР умений осуществлять основные мыслительные операции (анализ, синтез, сериация, классификация, установление причинно-следственных связей и т.д.) и на этой основе делать умозаключения, выдвигать гипотезы и доказывать их. В этом большая роль также принадлежит «Произношению».

Таким образом, на уроках «Произношения» закладываются базовые составляющие дальнейшего обучения ребенка в школе: формируются универсальные предметные действия на доступном уровне сложности; закладываются основы правильного использования звуков речи в процессе коммуникации и учебной деятельности; обеспечивается успешность овладения навыками чтения и письма.

Общее число часов, отведенных на изучение обязательного коррекционного курса «Произношение» в I отделении: в 1 (дополнительном) классе – 66 часов (2 часа в неделю), в I классе – 33 часа (1 час в неделю); во II отделении в I классе – 33 часа (1 час в неделю); во втором классе – 34 часа (1 час в неделю). При необходимости количество часов на изучение курса «Произношение» может быть увеличено за счет часов, отводимых на внеурочную деятельность. Также изучение курса «Произношение» может быть пролонгировано еще на один год за счет часов, отводимых на внеурочную деятельность.

СОДЕРЖАНИЕ ОБУЧЕНИЯ

1 (дополнительный) класс (66 часов)

Добукварный период (14 часов)

1. Формирование навыков произношения звуков и развитие фонематического восприятия.

Развитие моторики артикуляционного аппарата. Закрепление правильного произношения и различения звуковне требующих коррекции: [а], [о], [у], [м], [п], [в], [к], [н], [ф], [т], [х], [э]; дифференциация [к] - [х];

Различение на слух усвоенных звуков и звукосочетаний от прочих ([у] от [а], [о], [ы], [и], [э]; *па* от *ма, ка, ва; са* от *ца, тя, ша* и т.д.). Различение звуков в составе слова.

Развитие внимания, памяти; запоминание 3 -4 инструкций выполнения действия, повторение в заданной последовательности слоговых рядов (*по - по; ка - та; ум - ам - ом; фпа - фта* и т. д.), запоминание в заданно последовательности 3 - 4 слов различного и сходного ритмического и звукового состава (*муха, кот, вата; липа, лента, лимон, малина; венки, каток, моток* и др.).

II. Развитие ритмической и звуко-слоговой структуры речи.

Произнесение слогов открытых: *па*; обратных и закрытых: *ан, пан*; со стечением двух согласных: *авт, фта*; сочетаний из этих типов слогов: *ту - ат; ап - та; ту - та - ты; кто - кта - кты* и т.д.

Четкое и слитное произнесение односложных, двусложных и трехсложных слов различного слогового состава с правильным ударением.

Различение односложных, двусложных и трехсложных слов по количеству слогов, повторение слоговых рядов с выделением ударных слогов.

III. Развитие навыков анализа и синтеза звукового состава слова⁷.

Выделение начального ударного гласного из слов (*Оля, утка*). Определение последовательности гласного в ряду из 2 - 3 гласных: [а], [у]; [а], [о], [у].

Анализ и синтез обратных слогов; выделение последнего согласного из слов (*кот*).

Выделение слогаобразующего гласного из слов типа: *мох, пух* и т.д.

Анализ и синтез прямых слогов типа *са, су*. Выделение первого согласного и слогаобразующего гласного из слов типа *сани, совы* и т.д.

Звуковой анализ слов типа *суп, нос* и т.п. (составление схем).

Членение слов на слоги, составление слоговой схемы односложного, двусложного и трехсложного слова.

Звуко-слоговой анализ слов типа *сова, косы* и т.п. (составление схем).

Усвоение терминов «звук», «слово», «гласный звук», «согласный звук», «мягкий звук», «твердый звук», «слог». Усвоение слогаобразующей рели гласных.

Букварный период обучения (50 часов)

I. Формирование навыков произношения звуков и развитие фонематического восприятия.

1). Развитие моторики артикуляционного аппарата.

Закрепление правильного произношения и различения звуков не требующих коррекции: [б], [б']; дифференциация [б] - [б']; [п] - [б]; [т'], [д], [д']; дифференциация [д] - [д'], [т] - [д]; [г], [г'];

требующих коррекции: [и], [л'], [м'], [к'], [п'], [в'], [н'], [ф'] в сочетаниях типа *ми, ме* и в конце слога; дифференциация [в] - [ф], [в'] - [ф']; [ж]; дифференциация [ж] - [л']; [с], [с']; дифференциация [с] - [с']; [ы]; дифференциация [ы] - [и]; [з], [з']; дифференциация [з] - [з']; [с] - [з]; [с'] - [з'].

Дифференциация [г] - [г'], [к] - [г]; [л]; дифференциация [л] - [л']; [ш]; дифференциация [с] - [ш]; [ж]; дифференциация [з] - [ж]; [ш] - [ж]; [р], [р']; дифференциация [р] - [р']; [р] - [л].

Развитие навыка правильного произношения изученных мягких звуков в сочетании с гласными (*ти, те, тю, тя, тё*) и в конце слова (*ать*). Выделение мягкого согласного из состава слова.

Развитие фонематического восприятия, умения отличать усвоенные звуки от прочих [а] от [с], [ж] от [з], [б] от [п] и т.д., различение и выделение из состава доступных по структуре слов усвоенные звуки: звонкие, глухие. Твердые и мягкие; запоминание 3 - 4 инструкций доступной сложности (*возьми три кубика, один положи на стол, другой под стол, третий на шкафу*); повторение в данной последовательности слогового ряда, состоящего из 3 - 4 сочетаний (*сна - зба - сна; пло - плу - пла - плы* и т.д.).

II. Развитие ритмической и звуко-слоговой структуры слова.

Усвоение произношения слогов различной сложности и их сочетаний. Четкое произношение окончания слова в связи с изменением его формы. Выделение ударного слога в дву- трехсложных словах, составление схемы двусложного слова с обозначением

⁷В подготовительный период обучения упражнениям, направленным на анализ и синтез звукового состава слова, отводится по 12 - 18 минут из каждого занятия.

места ударения

Включение заученных слов в предложения и тексты.

УНИВЕРСАЛЬНЫЕ УЧЕБНЫЕ ДЕЙСТВИЯ (ПРОПЕДЕВТИЧЕСКИЙ УРОВЕНЬ)

Изучение содержания коррекционного курса «Произношение» в 1 (дополнительном) классе способствует освоению на пропедевтическом уровне ряда универсальных учебных действий.

Познавательные универсальные учебные действия.

Базовые логические действия:

- соотносить звук и схему (символ)звука;
- характеризовать звуки по заданным признакам; приводить примеры гласных звуков; твёрдых согласных, мягких согласных, звонких согласных, глухих согласных звуков; слов с заданным звуком
- устанавливать основания для сравнения звуков, слов (на основе образца);
- сравнивать звуковой и буквенный состав слова в соответствии с учебной задачей;

Базовые исследовательские действия:

- проводить звуковой анализ слова по заданному алгоритму;
- проводить изменения звуковой модели по предложенному педагогическим работником правилу, подбирать слова к модели;
- формулировать выводы о звукослоговом составе слова по заданному алгоритму.

Работа с информацией:

- выбирать источник получения информации;
- анализировать графическую информацию – модели звукового состава слова по заданному алгоритму;
- самостоятельно создавать модели звукового состава слова (с использованием материализованных опор и в умственном плане).

Коммуникативные универсальные учебные действия.

Общение:

- воспринимать суждения, выражать эмоции в соответствии с целями и условиями общения в знакомой среде;
- проявлять уважительное отношение к собеседнику, соблюдать в процессе общения нормы речевого этикета;
- соблюдать правила ведения диалога;
- воспринимать разные точки зрения;
- в процессе учебного диалога отвечать на вопросы по изученному материалу;
- строить устное речевое высказывание о звуковом и слоговом составе слова.

Регулятивные универсальные учебные действия:

Самоорганизация:

- соблюдать последовательность учебных операций при проведении звукового анализа слова;
- удерживать учебную задачу при проведении звукового анализа.

Самоконтроль:

- с помощью педагогического работника находить указанную ошибку, допущенную при проведении звукового и слогового анализа
- оценивать правильность выполнения заданий на основе образца.

Совместная деятельность:

принимать цель совместной деятельности, под руководством педагогического работника распределять роли, договариваться, учитывать интересы и мнения участников совместной работы;

ответственно выполнять свою часть работы.

I КЛАСС (66 ч)

I. Формирование навыков произношения звуков и развитие фонематического восприятия.

Правильное произношение и различение следующих звуков: гласных [а], [у], [о], [ы], [и], [э]; твёрдых согласных, не требующих коррекции: [м], [п], [в], [к], [н], [ф], [т], [х]; дифференциация звуков [к] - [х]; мягких согласных [м'], [п'], [в'], [к'], [н'], [ф'], [т'] в сочетании с гласными [и], [е]; дифференциация изученных твёрдых и мягких согласных в сочетаниях типа *пы-пи* (*пыль - пили*).

Правильное произношение и различение звуков [с], [с'], [б], [б'], [д], [д'], [з], [з'], [г], [г'], [л], [л'], [ш], [ж], [р], [р'].

Дифференциация звуков [с] - [ш], [з] - [ж], [р], [л], звонких и глухих согласных.

Правильное произношение звука [j] в начале слова, перед гласной после разделительных **Ь** и **Ъ** (*яма, поет, льют, подъезд*).

Дифференциация твёрдых и мягких согласных в сочетании с гласными (*ды-ди, ба-бя*) и в конце слова (*ат-ать*).

Звук [ц]. Дифференциация [ц] - [т'], [ц] - [с], [ц] - [с'].

Звук [ч]. Дифференциация [ч] - [т'], [ч] - [с'], [ч] - [ц].

Звук [щ]. Дифференциация [щ] - [с'], [щ] - [ч], [щ] - [ш].

II . Развитие ритмической и звуко-слоговой структуры слова.

1. Усвоение произношения различных сочетаний звуков и слогов.

Произнесение ряда гласных звуков типа *УИУ У ...*, *УИУА У АИУ* и т.п.

Произнесение различных сочетаний из прямых, обратных, закрытых слогов и слогов со стечениями согласных: *па-па-па-ап; сас-сос-сус; пру-пра-про; пра-кра-тра; се-се-си; ле-ле-ли-ли; пле-пли-пле; пли-плы-пли; стра-стры-стре; бра-бре-бру-бры; бра-бра-пра-пра*. Произнесение сочетаний из слогов разного типа с оппозиционными звуками: *са-са-за; бра-бра-пра; жа-ша-жа-ша; ча-ща-тя; пча-птя-пча*.

Произнесение слоговых рядов с чередованием ударных и неударных слогов (упражнения проводятся в быстром темпе на хорошо усвоенном звуковом материале):

- без чередования звуков: *тататата... , тата-тата-тататата... , тататата-та-тата-та...* и т.п.;

- с чередованием гласных и согласных звуков: *татотутоту... , ту-тоту... , ша-саса-ша-саса... , таданатаданатадана ...* и т.д.

Правильное произнесение сочетаний со звуком [j]: *ты-тья-тью; те-тье-тье-те* и т.д.

Повторение в данной последовательности воспринятого на слух слогового ряда, состоящего из трех-четырех слогов.

2. Формирование навыков произнесения слов и предложений, двусложных и трехсложных слов, отдельных четырехсложных, состоящих из слогов указанного типа (*вагон, волк, станок, иголка, облако, поехали, одеяло*), четкое произнесение окончаний слов при изменении форм слова. Правильное и слитное произнесение звуков в словах со стечением трех согласных (*стрелка, верблюды*). Правильное произнесение слов с оппозиционными звуками.

Правильное выделение ударного слога в двусложных и трехсложных словах; составление схемы слова с выделением ударного слога.

Составление и правильное произнесение предложений с использованием слов

усвоенной звуко-слоговой сложности.

Заучивание стихотворных и прозаических текстов с включением усвоенных звуков и слов с соблюдением ритма. Запоминание и повторение в данной последовательности 3 - 4 слов; запоминание ряда инструкций.

УНИВЕРСАЛЬНЫЕ УЧЕБНЫЕ ДЕЙСТВИЯ (ПРОПЕДЕВТИЧЕСКИЙ УРОВЕНЬ)

Изучение содержания коррекционного курса «Произношение» в первом классе способствует освоению на пропедевтическом уровне ряда универсальных учебных действий.

Познавательные универсальные учебные действия.

Базовые логические действия:

сравнивать звуковой и буквенный состав слова в соответствии с учебной задачей;
устанавливать основания для сравнения звуков, слов (на основе образца);
характеризовать звуки по заданным признакам; приводить примеры гласных звуков; твёрдых согласных, мягких согласных, звонких согласных, глухих согласных звуков; слов с заданным звуком с опорой на материализованную основу и в умственном плане).

Базовые исследовательские действия:

Проводить полный звуко-слоговой анализ 3х сложных слов, слов со стечениями 2х и более согласных;

проводить изменения звуковой модели по предложенному педагогическим работником правилу, подбирать слова к модели;
конструировать модели по заданным параметрам;
формулировать выводы о соответствии звукового и буквенного состава слова;

Работа с информацией:

самостоятельно анализировать графическую информацию – модели звукового состава слова;
самостоятельно создавать модели звукового состава слова (с использованием материализованных опор и в умственном плане).

Коммуникативные универсальные учебные действия.

Общение:

воспринимать суждения, выражать эмоции в соответствии с целями и условиями общения в знакомой среде;

проявлять уважительное отношение к собеседнику, соблюдать в процессе общения нормы речевого этикета;

соблюдать правила ведения диалога;

воспринимать разные точки зрения;

в процессе учебного диалога отвечать на вопросы по изученному материалу;

строить устное речевое высказывание об обозначении звуков буквами; о звуковом и буквенном составе слова.

Регулятивные универсальные учебные действия:

Самоорганизация:

выстраивать последовательность учебных операций при проведении звукового анализа слова;

удерживать учебную задачу при проведении звукового и слогового анализа.

Самоконтроль:

С опорой на образец находить ошибку, допущенную при проведении звукового анализа,

оценивать правильность выполнения задания.

Совместная деятельность:

принимать цель совместной деятельности, коллективно строить план действий по её достижению, под руководством педагогического работника распределять роли, договариваться, учитывать интересы и мнения участников совместной работы; ответственно выполнять свою часть работы.

2 класс (34 часа)

I. Формирование навыков произношения звуков и развитие фонематического восприятия.

1. Закрепление правильного, четкого произношения гласных звуков; мягких согласных звуков.

2. Дифференциация твердых и мягких звуков, различение на слух и выделение из слов доступной сложности мягких и твердых звуков.

3. Правильное произнесение звука [j] в положении после гласного (*красная, краснее*), после разделительных Ъ и Ы (*белье, объяснить*). Четкое произнесение и различение на слух сочетаний типа *тя-тья; ле-лье*.

4. Повторение звуков [ш] - [ж]; [ч], [ц], [щ].

5. Дифференциация звуков [ш] - [ж] - [с] - [з]; [щ] - [ч] - [т']; [щ] - [ч] - [ц]; [щ] - [ч] - [с] - [с'] - [ц]; [р] - [л].

6. Дифференциация звонких и глухих согласных.

II. Развитие ритмической и звуко-слоговой структуры речи.

1. Усвоение произношения различных сочетаний звуков и слогов. Произнесение рядов гласных звуков типа АИУАИУАИУ ..., УОЭАУОЭА ... и др.

Произнесение слоговых сочетаний с мягкими согласными звуками: *ми-ме-мя-мю; сви-все-свя-свию; вле-кле-мле-пле; мя-ня-вя-ря* и др.

Произнесение слоговых сочетаний с мягкими и твердыми согласными звуками: *ста-стя-ста-стя; та-ат-тя-ать; кра-кря-кла-кля* и т.п.

Произнесение слоговых сочетаний, включающих звук [j]: *пя-пя-пя; пь-пье-пью; пья-вя-лью* и др.

Произнесение слоговых сочетаний, включающих оппозиционные звуки: *ша-са-за-жа; шва-жва-зва-сва; саш-шас; ча-ща-тя-ся; сяца-чаща-цача* и проч.

Произношение слоговых рядов с чередованием ударных и неударных слогов (упражнения проводятся в быстром темпе), с чередованием согласных и гласных звуков с изменением последовательности: *сасошусасошү ...; татянáтатянá ...*; с разным ударением *татáтá, тáтáтá, татáтá*.

2. Формирование навыков произношения слов и предложений.

Четкое, слитное, с правильным ударением произношение слов, состоящих из правильно произносимых звуков (трех-пятисложных); из открытых и закрытых слогов (*почтальон, перепорхнуть, однозначное, двузначное*), со стечением двух-трех согласных в составе слога (*строительство, кладовица, птичница, удовольствие, пластмассовый*).

Выделение ударного слога в словах, состоящих из трех-пяти слогов.

Смысловое ударение (*мúка - муká*).

Подвижность ударения. Перенос ударения с одного слога на другой при образовании грамматических форм (*гóрод - городá, куплю - кúпишь, проиú - прóсишь*).

Правильное, плавное произнесение слов с приставками (*настройка, подставка, сбрасывать*).

Слитное произнесение предлогов с именами существительными и прилагательными (*в гнезде, под крышей, в дремучем лесу*).

Систематическое заучивание в течение года труднопроизносимых терминов. Связанных с преподаванием математики. Чтения, правописания и других учебных предметов (*вопросительный знак, восклицательный знак, вычитаемое* и т.п.)

3. Формирование навыков связной речи.

Построение, четкое и слитное произнесение простых и распространенных

предложений из слов указанной сложности с соблюдением правильной интонации и ударения.

Логическое ударение.

Интонация повествовательная, вопросительная, восклицательная.

Работа над четкостью, плавностью и выразительностью речи на материале небольших рассказов и стихотворений.

УНИВЕРСАЛЬНЫЕ УЧЕБНЫЕ ДЕЙСТВИЯ (ПРОПЕДЕВТИЧЕСКИЙ УРОВЕНЬ)

Изучение содержания коррекционного курса «Произношение» во втором классе способствует освоению на пропедевтическом уровне ряда универсальных учебных действий.

Познавательные универсальные учебные действия.

Базовые логические действия:

характеризовать звуки по заданным параметрам;

определять признак, по которому проведена классификация звуков, слогов, слов, предложений;

под руководством педагогического работника находить закономерности на основе наблюдения за языковыми единицами;

ориентироваться в изученных понятиях; соотносить понятие с его краткой характеристикой.

Базовые исследовательские действия:

по предложенному плану проводить наблюдение за языковыми единицами (звук, слог, слово);

формулировать выводы и предлагать доказательства того, что звукослоговая структура слова соответствует заданной модели.

Работа с информацией:

согласно заданному алгоритму находить в предложенном источнике информацию, представленную в явном виде;

анализировать графическую и звуковую информацию в соответствии с учебной задачей; «читать» информацию, представленную в схеме, таблице;

с помощью педагогического работника создавать схемы, таблицы для представления информации.

Коммуникативные универсальные учебные действия.

Общение:

воспринимать и по заданному алгоритму формулировать суждения о языковых единицах;

проявлять уважительное отношение к собеседнику, соблюдать правила ведения диалога;

признавать возможность существования разных точек зрения в процессе анализа результатов наблюдения за языковыми единицами;

корректно и аргументированно на доступном уровне высказывать своё мнение о результатах наблюдения за языковыми единицами с учетом специфики проявления речевого нарушения;

строить устное диалогическое высказывание;

устно на основе плана формулировать простые выводы на основе прочитанного или услышанного текста.

Регулятивные универсальные учебные действия.

Самоорганизация:

с помощью педагогического работника планировать свою деятельность;

по заданному алгоритму выстраивать последовательность выбранных действий.

Самоконтроль:

устанавливать с помощью педагогического работника причины успеха или неудач при выполнении заданий по произношению;

корректировать под руководством педагогического работника свои учебные действия для преодоления ошибок при проведении звукослового анализа;

контролировать правильность произнесения поставленных звуков.

Совместная деятельность:

строить действия по достижению цели совместной деятельности при выполнении парных и подгрупповых заданий: распределять роли, договариваться, корректно делать замечания и высказывать пожелания участникам совместной работы, спокойно принимать замечания в свой адрес, мирно решать конфликты (в том числе с небольшой помощью педагогического работника);

совместно обсуждать процесс и результат работы;

ответственно выполнять свою часть работы;

оценивать свой вклад в общий результат.

ПЛАНИРУЕМЫЕ РЕЗУЛЬТАТЫ ОСВОЕНИЯ ПРОГРАММЫ КОРРЕКЦИОННОГО КУРСА «ПРОИЗНОШЕНИЕ» НА УРОВНЕ НАЧАЛЬНОГО ОБЩЕГО ОБРАЗОВАНИЯ

Предметные результаты обучения:

К концу 1 (дополнительного) класса (**I отделение**) обучающийся научится:

- владеть понятиями: «слово», «слог», «звук», «гласный звук»: ударный и безударный, «согласный звук»: «мягкий», «твёрдый», «звонкий», «глухой».

- понимать слогообразующую роль гласных.

- правильно произносить пройденные звуки и различать их по акустическим и артикуляционным признакам;

- удерживать в памяти и воспроизводить в заданной последовательности слоговые ряды из 3-4 слогов открытых, обратных и закрытых; запоминать в заданной последовательности 3-4 слова различного и сходного ритмического и звукового состава;

- повторять слоговые ряды с выделением ударных слогов;

- чётко и слитно произносить односложные, двусложные и трёхсложные слова различного слогового состава с выделением ударного слога;

- проводить звуко-слоговой анализ одно-трехсложных слов без стечений согласных и со стечениями согласных на границе слога, написание которых совпадает с произношением, с помощью материализованных опор;

- соотносить схему (модель) звука и фонему; соотносить схему слога (слова) и акустический образ слова;

- сравнивать по заданному алгоритму звуки, слоги, слова;

- преобразовывать слоги и слова по заданному алгоритму с использованием материализованных опор.

К концу 1 класса (**I и II отделения**) обучающийся научится:

- проводить звуковой и слоговой анализ по заданному алгоритму в умственном плане;

- адекватно понимать и использовать терминологию в пределах программных требований (уровень практического владения терминологией);

- выделять дифференциальные признаки гласных и согласных звуков (в практическом плане);

- удерживать в памяти и воспроизводить в заданной последовательности слоговые ряды из 4-5 слогов открытых, обратных и закрытых, со стечением 2 согласных; запоминать в заданной последовательности 4-5 слов различного и сходного ритмического и звукового состава;

- понимать роль ударения в слове;
- понимать коммуникативное и семантическое значение интонации в структуре высказывания (в практическом плане).
- четко и слитно произносить простые и распространенные предложения с соблюдением правильной интонации и ударения, владеть логическим ударением;
- правильно произносить пройденные звуки и различать их по акустическим и артикуляционным признакам;
- проводить полный и выборочный звуковой анализ слов, содержащих оппозиционные фонемы, в том числе, в умственном плане;
- четко, слитно, с правильным ударением произносить слова, состоящие из правильно произносимых звуков (трех-пятисложных); из открытых и закрытых слогов (типа: почтальон, перепорхнуть, однозначное, двузначное), со стечением двух-трех согласных в составе слога (строительство, кладовщица, птичница, удовольствие, пластмассовый).
- различать односложные, двусложные и трёхсложные слова по количеству слогов;
- проводить полный звуковой анализ двух и трехсложных слов, произношение которых совпадает с написанием;
- соотносить звуковой и графический образ слова;
- выделять слова заданного звуко-слогового состава из ряда других слов, из состава предложения и короткого текста;
- осуществлять контроль за качеством звукопроизношения как собственного, так и других обучающихся класса.

К концу второго класса (**II отделение**) обучающийся научится:

- проводить полный и выборочный звуковой анализ слов, содержащих оппозиционные фонемы, в том числе, в умственном плане;
- адекватно понимать и использовать терминологию в пределах программных требований (уровень практического владения терминологией);
- выделять дифференциальные признаки гласных и согласных звуков (в практическом плане);
- понимать роль ударения в слове, выделять ударный слог;
- понимать коммуникативное и семантическое значение интонации в структуре высказывания (в практическом плане);
- интонационно выделять логическое ударение, интонационно правильно оформлять повествовательные, вопросительные и восклицательные предложения;
- правильно произносить пройденные звуки и различать их по акустическим и артикуляционным признакам;
- четко, слитно, с правильным ударением произносить слова, состоящие из правильно произносимых звуков (трех-пятисложных); из открытых и закрытых слогов (типа: почтальон, перепорхнуть, однозначное, двузначное), со стечением двух-трех согласных в составе слога (строительство, кладовщица, птичница, удовольствие, пластмассовый).
- различать слова по количеству слогов;
- проводить полный звуковой и слоговой анализ двух и трехсложных слов, произношение которых совпадает с написанием, в том числе, со стечением 2х согласных, выделять ударный слог.
- соотносить звуковой и графический образ слова;
- выделять слова заданного звуко-слогового состава из ряда других слов, из состава предложения и короткого текста;
- осуществлять контроль за качеством звукопроизношения как собственного, так и других обучающихся класса.
- удерживать в памяти и воспроизводить в заданной последовательности

слоговые ряды из 5-7 слогов открытых, обратных и закрытых, со стечением 2-3 согласных; запоминать в заданной последовательности 5-6 слов различного и сходного ритмического и звукового состава;

- повторять слоговые ряды с чередованием ударных и неударных слогов в быстром темпе на хорошо усвоенном материале;

- чётко и слитно произносить односложные, двусложные и трёхсложные слова различного слогового состава с выделением ударного слога;

- различать односложные, двусложные и трёхсложные слова по количеству слогов и по месту ударного слога;

ТЕМАТИЧЕСКОЕ ПЛАНИРОВАНИЕ

1 отделение

1 (дополнительный) класс – 66 часов – 2 часа в неделю

Добукварный период (14 часов)

№п/п	Тема, раздел курса	Программное содержание	Методы и формы организации обучения. Характеристика деятельности обучающихся ⁸
1	Понятие «звук». Гласный звук «А» «О» «У» (2 часа)	Уточнение и закрепление правильного произношения звуков Умение слушать и принимать инструкцию учителя. Развитие моторики артикуляционного аппарата. Понятие «звук». Понятие «гласный звук». Условное обозначение гласного звука. Первоначальное представление о звуке как элементе языковой структуры. Развитие элементарных навыков звукового анализа.	Артикуляционная гимнастика, направленная на активизацию мышц артикуляционного аппарата. Различение неречевых звуков. Закрепление четкого произношения гласных звуков. Игры направленные на развитие голосового дыхания, звуко-высотных параметров голоса («Кукла плачет», «Паровозик», Удивление» и проч.). Знакомство с понятием «гласный звук». Закрепление данного понятия в пассивной и активной речи. Знакомство с материализованной основой гласного звука (формирование элементарных понятий о символизации). Различение на слух гласных звуков а, у, о. Воспроизведение ряда из 3-4 гласных. Повторение слоговых рядов с ускорением темпа, с изменением силы голоса и высоты голоса, продолжительности произнесения. Развитие речевого дыхания. Выделение гласных [а], [о], [у] в структуре обратного слога, ударных гласных из начала слова, типа «Оля», «утка». Развитие памяти и внимания: запоминание 1-2 инструкций. Выполнение действий строго по заданию.

⁸ На каждом занятии присутствует следующие виды деятельности: артикуляционная гимнастика, дыхательная и голосовая разминки, слушанье, работа с картинками, дидактические игры, составление предложений и работа с диалогическими и монологическими высказываниями, звуковой анализ и синтез, звуко-слоговой анализ и синтез. Поскольку эти виды учебной деятельности являются обязательными, с целью экономии, они не указаны в таблицы и присутствуют по умолчанию.

2	Согласный звук «М». Понятие «Согласный звук (звонкий)» (1 час)	Уточнение и закрепление правильного произношения звуков Различение на слух изученного согласного звука от других звуков. Усвоение понятия «согласный звук», «Звонкий согласный звук»	Четкое произнесение открытых «ма», обратных «ам», и закрытых «мам» слогов с пройденными согласными. Отраженное повторение слоговых рядов (2-3 слога) с пройденными звуками с выделением ударного слога. Знакомство с понятием «согласный звук». Знакомство с понятием «звонкий согласный звук». Обозначение звонкого согласного звука (введение материализованной опоры). Знакомство с понятием «ударение». Термин вводится в пассиве. Выделение ударного слога из ряда слогов. Отхлопывание ритмического рисунка слогового ряда. Выделение звука «М» из ряда других звуков.
3	Согласный «П». Понятие «глухой согласный звук» (1 ч)	Уточнение и закрепление правильного произношения звуков Умение определять последовательность гласных в ряду из двух-трех гласных. Усвоение понятия «глухой согласный звук»	Четкое произнесение звука в открытых, обратных и закрытых слогах. Отраженное повторение слоговых рядов (2-3 слога) с пройденными звуками с выделением ударного слога. Закрепление понятия «согласный звук». Знакомство с понятием «глухой согласный звук». Обозначение глухого согласного звука (введение материализованной опоры). Закрепление понятия «ударение». Термин вводится в активную речь. Выделение ударного слога из ряда слогов. Отхлопывание ритмического рисунка слогового ряда. Выделение звука «П» из ряда других звуков. Анализ и синтез обратных слогов с опорой на материализованную основу с проговариванием хода анализа вслух.
4	Согласный звук «В». (1 ч.)	Уточнение и закрепление правильного произношения звуков Умение различать глухие и звонкие согласные.	Произношение последовательности из трех – четырех слогов в заданной последовательности с пройденными согласными (типа, па-пу-по; ав-ап-ам-ом). Отраженное повторение слоговых рядов (2-3 слога) с пройденными звуками с выделением ударного слога. Закрепление понятия «согласный звук». Закрепление понятий «глухой согласный звук» - «звонкий согласный звук». Введение понятия «слог». Дифференциация понятий «слог» - «звук» - «слово». Закрепление понятия «ударение», «ударный слог». Выделение ударного слога из ряда слогов. Отхлопывание

			ритмического рисунка слогового ряда. Анализ и синтез обратных слогов с опорой на материализованную основу с проговариванием хода анализа вслух.
5	Согласный звук «К». Понятие «Твердый звук» (1 ч)	Уточнение и закрепление правильного произношения звуков Различение усвоенных звуков между собой. Понятие «твердый согласный звук».	Четкое произнесение звука в открытых, обратных и закрытых слогах. Отраженное повторение слоговых рядов (2-3 слога) с пройденными звуками с выделением ударного слога. Закрепление понятия «согласный звук». Знакомство с понятием «твердый согласный звук». Обозначение твердого согласного звука (введение материализованной опоры). Закрепление понятия «слог». Дифференциация понятий «звук» - «слог»- «слово».
6	Согласный звук «Н» (1 ч)	Уточнение и закрепление правильного произношения звуков Различение на слух пройденных согласных в составе слога. Звуковой анализ слога	Произнесение слоговых рядов (2-3 слога) с пройденными согласными с чередованием ударных и безударных слогов. Определение количества слогов и места ударного слога в ряду других слогов (в том числе, с опорой на материализованную основу). Выделение последнего согласного из обратного и закрытого слогов типа «ак», «уп», «мон».
7	Согласный звук «Ф». Дифференциация «Ф» и «В» (1 час).	Уточнение и закрепление правильного произношения звуков Различение на слух пройденных согласных в составе слога. Звуковой анализ слога	Произнесение слоговых рядов из обратных слогов с ускорением темпа, интонации. Выделение слога с заданным звуком из ряда других слогов. Определение наличия-отсутствия звука в слове. Определение места звука в слове (начало – середина – конец). Выделение последнего согласного из слов типа «суп», «сон».
8	Согласный звук «Т» (1 час)	Уточнение и закрепление правильного произношения звуков Различение на слух пройденных согласных в составе слога. Звуковой анализ слова	Формирование умения запомнить 2-3х ступенчатую инструкцию и выполнить ее в заданной последовательности. Выделение слога с заданным звуком из ряда других слогов. Определение наличия-отсутствия звука в слове. Определение места звука в слове (начало – середина – конец). Выделение последнего согласного из слов, типа «кот», «сон с опорой на материализованную основу с проговариванием вслух..

9	Согласный звук «Х». Дифференциация звуков «К» и «Х» (1 час)	Уточнение и закрепление правильного произношения звуков Различение на слух пройденных согласных в составе слога. Звуковой анализ слова	Произнесение слоговых рядов (3-4 слога) из закрытых слогов в заданном порядке с ускорением темпа, интонации. Определение наличия-отсутствия звука в слове. Определение места звука в слове (начало – середина – конец). Игры, направленные на классификацию слов, слогов по определенным критериям (распределить картинки, в названиях которых есть определённые звуки по группам «домикам», «вагончикам» и проч.). Анализ и синтез обратного слога, типа «АП», «ОТ», «УХ».
10	Обобщение. Согласные «М», «П», «В», «К», «Н», «Ф», «Т», «Х». (1 час)	Уточнение и закрепление правильного произношения звуков Различение на слух пройденных согласных в составе слога. Звуковой анализ слова	Произнесение слоговых рядов (3-4 слога) из открытых слогов со стечениями согласных слогов, типа: впа-впо-впу; хма-тма-вма; - в заданном порядке с ускорением темпа, изменением интонации. Выделение ударного слога среди других слогов. Моделирование слогового ряда с выделением ударного слога; воспроизведение ряда слогов с выделенным ударением по заданной схеме. Выделение гласного из слов типа: «сын», «пух».
11	Гласные звуки «Э», «Ы» (1 час)	Уточнение и закрепление правильного произношения звуков Звуковой анализ слова	Формирование умения запомнить 2-3х ступенчатую инструкцию и выполнить ее в заданной последовательности. Выделение на слух заданного закрытого слога среди других слогов того же типа Анализ и синтез прямых слогов типа: ма, хо, ны, во внешнем плане с опорой на материализованную основу. Игры «живые слоги». Запоминание в заданной последовательности 3-4 слов с пройденными звуками. Преобразование слогов. «чтение слогов с опорой на схему». Игры, направленные на классификацию слов, по заданным критериям: отсутствие/наличие звука в слове; место звука в слове (начало, середина, конец слова).
12	Гласный звук «И» (1 час)	Уточнение и закрепление правильного произношения звуков Звуковой анализ слова	Формирование умения запомнить 2-3х ступенчатую инструкцию и выполнить ее в заданной последовательности. Выделение на слух заданного закрытого слога среди других слогов того же типа Анализ и синтез слогов типа: мак, ком, ток, во внешнем плане с опорой на материализованную основу. Игры «живые слоги». Запоминание в заданной последовательности 3-4 слов с пройденными звуками.

			Преобразование слогов. «чтение» слогов с опорой на схему. Игры, направленные на классификацию слов, по заданным критериям: отсутствие/наличие звука в слове; место звука в слове (начало, середина, конец слова).
13	Согласный звук «Л'». (1 час)	Уточнение и закрепление правильного произношения звуков Звуковой анализ слова Понятие «мягкий согласный звук».	Закрепление правильного произнесения звука «Л'». Характеристика звука «Л'». Введение понятия «Мягкий согласный звук». Соотнесения фонетического образа и символа. Выделение данного звука среди других звуков, в составе слога среди других слогов Анализ и синтез двусложных слов, типа: мама, липа, уха, паук, с опорой на материализованные опоры с проговариваем вслух. Преобразование слогов и слов: кот→.ток Деление слова на слоги.
14	Согласные звуки «М'», «К'», «В'» (1 час)	Уточнение и закрепление правильного произношения звуков Звуковой анализ слова Понятие «мягкий согласный звук».	Закрепление правильного произнесения изучаемых звуков на материале слогов, слов, предложений. Закрепление понятия «мягкий согласный звук». Воспроизведение слогового ряда из 3-4 различного вида слогов в заданной последовательности. Звуковой анализ двусложных слов, в том числе, со стечением 2 согласных на границе слога, типа: лимон, липка, мелки. Определение количества слогов, выделение ударного слога Наблюдение за изменением фонетического образа слова при изменении формы слова: липка – липки; мелок-мелки

Букварный период (51 час)

№п/п	Тема,разделкурса	Программноесодержание	Методыиформыорганизацииобучения.Характеристикадеятельностиобучающихся ⁹
15	Согласные звуки «П'», «Ф'», «Н'» (1 час)	Уточнение и закрепление правильного произношения звуков Звуковой анализ слова Понятие «мягкий согласный звук».	Закрепление правильного произнесения изучаемых звуков на материале слогов, слов, предложений. Закрепление понятия «мягкий согласный звук». Воспроизведение слогового ряда из 3-4 различного вида слогов в заданной последовательности. Запомнить и выделить из ряда слов различного или сходного звуко-слогового и/или ритмического состава заданное слово (в течение года). Звуковой анализ двусложных слов, в том числе, со стечением 2 согласных на границе слога, типа: лимон, липка, мелки. Определение количества слогов, выделение ударного слога Наблюдение за изменением фонетического образа слова при изменении формы слова: липка – липки; мелок-мелки
16	Твердые и мягкие согласные звуки (4 часа)	Дифференциация твердых и мягких согласных звуков (обобщение пройденного материала)	Четкое произнесение слов со стечением 2х согласных, типа «пта – пти...». Различение на слух закрытых слогов с заданным мягким согласным среди других слогов. Различение на слух слогов со стечением согласных от слогов другого типа, например: тка-на-та-тпы. Полный звуковой анализ трехсложных слов без стечения согласных с опорой на материализованные опоры с проговариваем вслух (малина, филины). Формирование умения анализировать, сравнивать, сопоставлять, классифицировать и обобщать языковые явления. Различение на слух и по следам звукового анализа слов, схожих по слоговому составу, типа вата-фата, кот-кит. Под руководством учителя беседа о найденных отличиях.
17	Согласный звук «ј» (1 час)	Уточнение и закрепление правильного произношения	Закрепление правильного произнесения звука «ј». на материале слогов, слов, предложений.

⁹ На каждом занятии присутствует следующие виды деятельности: артикуляционная гимнастика, дыхательная и голосовая разминки, слушанье, работа с картинками, дидактические игры, составление предложений и работа с диалогическими и монологическими высказываниями, звуковой анализ и синтез, звуко-слоговой анализ и синтез. Поскольку эти виды учебной деятельности являются обязательными, с целью экономии, они не всегда указаны в таблицы и присутствуют по умолчанию.

		звука в позиции после гласной (май, майка). Звуковой анализ слова	Различение на слух закрытых слогов с заданным мягким согласным среди других слогов. Полный звуковой анализ 1-2 сложных слов с согласным «ј».с частичным свертыванием рассуждения вслух.
18	Звук «ј»- «Л´» (1 час)	Дифференциация звуков «ј»- «Л´»	Закрепление правильного произнесения звуков «ј» и «Л´» на материале слогов, слов, предложений\ небольших текстов. Формирование умения анализировать, сравнивать, сопоставлять, классифицировать и обобщать языковые явления. Полный и частичный звуковой анализ слов, содержащих оппозиционные согласные, типа: лей – лейка. Определение местоположения звуков «Л´» и «ј» в словах
19	Согласный звук «С» (2час)	Уточнение и закрепление правильного произношения звука в различных позициях. Звуковой анализ слова	Закрепление правильного произнесения звука «С». на материале слогов, слов, предложений. В начале, середине и конце слова, а также в словах 2-3 сложных со стечением 2 согласных, тапа: стакан, мост. Выделение ударных и безударных слогов в рамках слоговых рядов. Моделирование и конструирование слоговой схемы слоговых рядов. По следам звукового анализа конструирование слоговой схемы слова, выделение ударного слога и безударных слогов. Подбор слов, соответствующих слоговой и звуковой схеме слова. Умение отвечать на вопросы по ходу учебной работы, используя учебную лексику. Закрепление навыков звукового анализа.
20	Согласный звук «С´» (1 час)	Уточнение и закрепление правильного произношения звука в различных позициях. Звуковой анализ слова	Закрепление правильного произнесения звука «С´». на материале слогов, слов, предложений, коротких текстов в начале, середине и конце слова, а также в словах 2-3 сложных со стечением 2 согласных, тапа: стакан, мост. Выделение ударных и безударных слогов в рамках слоговых рядов. Моделирование и конструирование слоговой схемы слоговых рядов. По следам звукового анализа конструирование слоговой схемы слова, выделение ударного слога и безударных слогов. Подбор слов, соответствующих слоговой и звуковой схеме слова. Умение отвечать на вопросы по ходу учебной работы, используя учебную лексику. Закрепление навыков звукового анализа.

			Звуко-слоговой анализ двусложных слов со стечением согласных и вторым закрытым слогом, типа: компот с использованием материализованных опор.
21	Дифференциация звуков «С»-«С'» (1).	Дифференциация звуков в произношении и при восприятии.	<p>Закрепление правильного произнесения звуков «С»- «С'». на материале слогов, слов, предложений, коротких текстов в начале, середине и конце слова.</p> <p>Выразительное чтение коротких стихотворений на материале сохранных и поставленных звуков. Произнесение скороговорок с ускорением</p> <p>Произнесение односложных слов со стечениями согласных в начале или конце слова (танк, стул).</p> <p>Закрепление навыков звукового анализа.</p> <p>Формирование умения анализировать, сравнивать, сопоставлять, классифицировать и обобщать языковые явления.</p>
22	Согласный звук «З». (1 час)	Уточнение и закрепление правильного произношения звука в различных позициях. Звуковой анализ слова	<p>Закрепление правильного произнесения звука «З». на материале слогов, слов, предложений, коротких текстов в начале, середине и конце слова.</p> <p>Выразительное чтение коротких стихотворений на материале сохранных и поставленных звуков. Произнесение скороговорок с ускорением</p> <p>Произнесение односложных слов со стечениями согласных в начале или конце слова (танк, стул).</p> <p>Формирование навыков звукового анализа. Полный анализ слов со стечениями согласных на конце односложного слова, типа: танк, мост, - с опорой на материализованную основу с проговариванием.</p> <p>Осуществление звуко-слоговой анализ одно и двусложных слов без стечения согласных в умственном плане: совы, дым, лисы. Определение последовательности звуков, выделение гласных, определения места звука в слове, в том числе по отношению к другим звукам.</p> <p>Формирование умения анализировать, сравнивать, сопоставлять, классифицировать и обобщать языковые явления.</p>
23	Согласный звук «З'». Дифференциация согласных «З» - «З'» (1 час).	Уточнение и закрепление правильного произношения звуков в различных позициях. Звуковой анализ слова Дифференциация звуков в произношении и при	<p>Закрепление правильного произнесения звуков «З»- «З'». на материале слогов, слов, предложений, коротких текстов в начале, середине и конце слова.</p> <p>Выразительное чтение коротких стихотворений на материале сохранных и поставленных звуков. Произнесение скороговорок с ускорением</p> <p>Произнесение односложных слов со стечениями согласных в начале или</p>

		восприятии.	<p>конце слова (танк, стул).</p> <p>Формирование навыков звукового анализа. Полный анализ слов со стечениями согласных на конце односложного слова, типа: танк, мост, - с опорой на материализованную основу с проговариванием.</p> <p>Осуществление звуко-слогового анализа одно и двусложных слов без стечения согласных в умственном плане: совы, дым, лисы. Определение последовательности звуков, выделение гласных, определения места звука в слове, в том числе по отношению к другим звукам.</p> <p>Формирование умения анализировать, сравнивать, сопоставлять, классифицировать и обобщать языковые явления.</p>
24	Дифференциация согласных звуков «С»-«З», «С'» - «З'». (2 часа)	Уточнение и закрепление правильного произношения звуков в различных позициях. Звуковой анализ слова Дифференциация звуков в произношении и при восприятии.	<p>Произнесение двусложных слов с двумя стечениями согласных, типа: клетка, сладкий, звезда.</p> <p>Умение отвечать 1-2 предложениями по ходу и итогам учебной работы.</p> <p>Соблюдение речевого этикета в процессе общения (до конца учебного года).</p> <p>Формирование умения анализировать, сравнивать, сопоставлять, классифицировать и обобщать языковые явления.</p> <p>Игры, направленные на классификацию языковых единиц (наличие/отсутствие звука, место ударения, место звука в слове и проч.).</p> <p>Моделирование и конструирование звуко-слоговой схемы слова, подбор слов по заданным параметрам.</p> <p>Осуществление звуко-слогового анализа слов- паронимов, типа: косы-kozy, заносы - занозы.</p> <p>Определение последовательности звуков, выделение гласных, определения места звука в слове, в том числе по отношению к другим звукам. Выделение схожего и отличного в словах.</p>
25	Согласный звук «Б», «Б'». Дифференциация звуков «Б» - «Б'» (1 час)	Уточнение и закрепление правильного произношения звуков в различных позициях. Звуковой анализ слова Дифференциация звуков в произношении и при восприятии.	<p>Закрепление правильного произнесения звуков «Б»- «Б'». на материале слогов, слов, предложений, коротких текстов в начале, середине и конце слова.</p> <p>Выразительное чтение коротких стихотворений на материале сохранных и поставленных звуков. Произнесение скороговорок с ускорением.</p> <p>Формирование умения анализировать, сравнивать, сопоставлять, классифицировать и обобщать языковые явления.</p> <p>Игры, направленные на классификацию языковых единиц</p>

			<p>(наличие/отсутствие звука, место ударения, место звука в слове и проч.). Моделирование и конструирование звуко-слоговой схемы слова, подбор слов по заданным параметрам. Осуществление звуко-слогового анализа слов типа: белке-балка-булка, в ходе их преобразования. Определение последовательности звуков, выделение гласных, определения места звука в слове, в том числе по отношению к другим звукам. Выделение схожего и отличного в словах. Звуковой анализ слов типа: блок, фляга.</p>
26	Дифференциация «П-Б», «П'-Б'» (2 час)	<p>Уточнение и закрепление правильного произношения звуков в различных позициях. Звуковой анализ слова Дифференциация звуков в произношении и при восприятии.</p>	<p>Запоминание 3-4 ступенчатых инструкций и их последовательное выполнение. Запоминание рядов из 4-5 слогов или слов различного звуко-слогового состава и повторение их в заданной последовательности, в том числе с опорой на картинки. Развитие навыков звуко-слогового анализа. Полный анализ и синтез двусложных слов со стечениями согласных на границе слогов и вторым закрытым слогом типа: компот, листок. Моделирование и конструирование схемы слова. Подбор слов из заданных в соответствии со схемой. Преобразование слов: палка – балка; палка – пила; кубы-купи и т.д. Формирование умения анализировать, сравнивать, сопоставлять, классифицировать и обобщать языковые явления. Игры, направленные на классификацию языковых единиц (наличие/отсутствие звука, место ударения, место звука в слове и проч.).</p>
27	Согласный звук «Д» (1 час)	<p>Уточнение и закрепление правильного произношения звуков в различных позициях. Звуковой анализ слова</p>	<p>Запоминание 3-4 ступенчатых инструкций и их последовательное выполнение. Запоминание рядов из 4-5 слогов или слов различного звуко-слогового состава и повторение их в заданной последовательности, в том числе с опорой на картинки. Развитие навыков звуко-слогового анализа. Полный анализ и синтез двусложных слов со стечениями согласных на границе слогов и вторым закрытым слогом типа: компот, листок.</p>

			<p>Моделирование и конструирование схемы слова. Подбор слов из заданных в соответствии со схемой.</p> <p>Формирование умения анализировать, сравнивать, сопоставлять, классифицировать и обобщать языковые явления.</p> <p>Игры, направленные на классификацию языковых единиц (наличие/отсутствие звука, место ударения, место звука в слове и проч.).</p>
28	Согласный звук «Д'». Дифференциация звуков «Д - Д'» (1 час)	Уточнение и закрепление правильного произношения звуков в различных позициях. Звуковой анализ слова Дифференциация звуков в произношении и при восприятии.	<p>Запоминание 3-4 ступенчатых инструкций и их последовательное выполнение.</p> <p>Запоминание рядов из 4-5 слогов или слов различного звуко-слогового состава и повторение их в заданной последовательности, в том числе с опорой на картинки.</p> <p>Произнесение четырехсложных слов с открытыми слогами, типа: паутина.</p> <p>Развитие ритмико-мелодической стороны речи</p> <p>Развитие навыков звуко-слогового анализа. Полный анализ и синтез двусложных слов со стечениями согласных на границе слогов и вторым закрытым слогом типа: компот, листок.</p> <p>Моделирование и конструирование схемы слова. Подбор слов из заданных в соответствии со схемой.</p> <p>Формирование умения анализировать, сравнивать, сопоставлять, классифицировать и обобщать языковые явления.</p> <p>Игры, направленные на классификацию языковых единиц (наличие/отсутствие звука, место ударения, место звука в слове и проч.).</p>
29	Дифференциация звуков «Т»-«Д», «Т'» - «Д'» (2 час)	Уточнение и закрепление правильного произношения звуков в различных позициях. Звуковой анализ слова Дифференциация звуков в произношении и при восприятии. Правильное произнесение звуков в составе ряда слогов, ряда слов	<p>Запоминание 3-4 ступенчатых инструкций и их последовательное выполнение.</p> <p>Запоминание рядов из 4-5 слогов или слов различного звуко-слогового состава и повторение их в заданной последовательности, в том числе с опорой на картинки.</p> <p>Произнесение четырехсложных слов с открытыми слогами, типа: паутина.</p> <p>Развитие ритмико-мелодической стороны речи</p> <p>Развитие навыков звуко-слогового анализа. Полный анализ и синтез двусложных слов со стечениями согласных в начале слова и вторым закрытым слогом типа: плита.</p> <p>Моделирование и конструирование схемы слова. Подбор слов из заданных в</p>

			соответствии со схемой.
30	Согласный звук «Г» (1 час)	Уточнение и закрепление правильного произношения звуков в различных позициях. Звуковой анализ слова	Произнесение трехсложных слов с двумя стечениями согласных, типа: клубника, космонавт. Анализ и синтез трехсложных слов, типа «конфета», «палатка». Формирование умения анализировать, сравнивать, сопоставлять, классифицировать и обобщать языковые явления. Игры, направленные на классификацию языковых единиц (наличие/отсутствие звука, место ударения, место звука в слове и проч.).
31	Согласный звук «Г'». Дифференциация звуков «Г»-«Г'» (1 час)	Уточнение и закрепление правильного произношения звуков в различных позициях. Звуковой анализ слова Дифференциация звуков в произношении и при восприятии.	Правильное воспроизведение изучаемых и ранее пройденных звуков в структуре ряда слогов, слов, в предложениях, простых текстах. Заучивание простых стихов. Выразительное их чтение. Либо заучивание скороговорок, их произнесение с ускорением темпа, с выделением и переносом логического ударения. Умение целенаправленно и последовательно выполнять последовательность учебных действий. Закрепление навыков звукового анализа и синтеза изученных слоговых структур с использованием материализованных опор и в умственном плане. Формирование умения анализировать, сравнивать, сопоставлять, классифицировать и обобщать языковые явления. Игры, направленные на классификацию языковых единиц (наличие/отсутствие звука, место ударения, место звука в слове и проч.).
32	Дифференциация звуков «Г-К», «Г' - К'» (1 час)	Уточнение и закрепление правильного произношения звуков в различных позициях. Звуковой анализ слова Дифференциация звуков в произношении и при восприятии.	Правильное воспроизведение изучаемых и ранее пройденных звуков в структуре ряда слогов, слов, в предложениях, простых текстах. Заучивание простых стихов. Выразительное их чтение. Либо заучивание скороговорок, их произнесение с ускорением темпа, с выделением и переносом логического ударения. Умение целенаправленно и последовательно выполнять последовательность учебных действий. Полный звуко-слоговой анализ и синтез двусложных слов типа: клетка, звезда. Моделирование и конструирование схемы слова. Подбор слов из заданных в соответствии со схемой.

33	Звук «Л» (1 час)	Уточнение и закрепление правильного произношения звуков в различных позициях. Звуковой анализ слова	Правильное воспроизведение изучаемых и ранее пройденных звуков в структуре ряда слогов, слов, в предложениях, простых текстах. Заучивание простых стихов. Выразительное их чтение. Либо заучивание скороговорок, их произнесение с ускорением темпа, с выделением и переносом логического ударения. Умение целенаправленно и последовательно выполнять последовательность учебных действий. Закрепление навыков звукового анализа и синтеза изученных слоговых структур с использованием материализованных опор и в умственном плане.
34	Дифференциация звуков «Л» - «Л'» (1 час)	Уточнение и закрепление правильного произношения звуков в различных позициях. Звуковой анализ слова Дифференциация звуков в произношении и при восприятии.	Правильное воспроизведение изучаемых и ранее пройденных звуков в структуре ряда слогов, слов, в предложениях, простых текстах. Заучивание простых стихов. Выразительное их чтение. Либо заучивание скороговорок, их произнесение с ускорением темпа, с выделением и переносом логического ударения. Умение целенаправленно и последовательно выполнять последовательность учебных действий. Полный звуко-слоговой анализ и синтез трехсложных слов, типа «памятник» с использованием материализованных опор с проговариванием вслух.
35	Повторение и закрепление пройденного материала (2 часа)	Уточнение и закрепление правильного произношения звуков в различных позициях. Звуковой анализ слова Дифференциация звуков в произношении и при восприятии.	Правильное воспроизведение изучаемых и ранее пройденных звуков в структуре ряда слогов, слов, в предложениях, простых текстах. Заучивание простых стихов. Выразительное их чтение. Либо заучивание скороговорок, их произнесение с ускорением темпа, с выделением и переносом логического ударения. Умение целенаправленно и последовательно выполнять последовательность учебных действий. Закрепление навыков звукового анализа и синтеза изученных слоговых структур с использованием материализованных опор и в умственном плане. Моделирование и конструирование схемы слова. Подбор слов из заданных в соответствии со схемой.
36	Звук «Ш» (2 часа)	Уточнение и закрепление правильного произношения	Четкое, плавное произнесение слогов, слов и предложений с изученными звуками. Работа над интонацией.

		звучков в различных позициях. Звуковой анализ слова	<p>Закрепление сформированных навыков планирования и регулирования собственной учебной деятельности, а также коммуникативных сценариев (до конца учебного года)</p> <p>Плавное произнесения ряда из 4-5 слогов со стечениями согласных типа: што – шты -ашт – ушт.</p> <p>Закрепление навыков звуко-слогового анализа и синтеза с использованием материализованных опор с частичным проговариванием вслух хода анализа. Формирование умения анализировать, сравнивать, сопоставлять, классифицировать и обобщать языковые явления.</p> <p>Игры, направленные на классификацию языковых единиц (наличие/отсутствие звука, место ударения, место звука в слове и проч.).</p> <p>Моделирование и конструирование схемы слова. Подбор слов из заданных в соответствии со схемой.</p>
37	Дифференциация звуков «С»- «Ш» (2 часа)	Уточнение и закрепление правильного произношения звуков в различных позициях. Звуковой анализ слова Дифференциация звуков в произношении и при восприятии.	<p>Правильное воспроизведение изучаемых и ранее пройденных звуков в структуре ряда слогов, слов, в предложениях, простых текстах.</p> <p>Заучивание простых стихов. Выразительное их чтение.</p> <p>Либо заучивание скороговорок, их произнесение с ускорением темпа, с выделением и переносом логического ударения.</p> <p>Умение целенаправленно и последовательно выполнять последовательность учебных действий.</p> <p>Работа над слоговой структурой слова</p> <p>Закрепление навыков звукового анализа и синтеза изученных слоговых структур с использованием материализованных опор и в умственном плане.</p> <p>Моделирование и конструирование схемы слова. Подбор слов из заданных в соответствии со схемой.</p>
38	Звук «Ж» (1 час)	Уточнение и закрепление правильного произношения звуков в различных позициях. Звуковой анализ слова	<p>Четкое, плавное произнесение слогов, слов и предложений с изученными звуками. Работа над интонацией.</p> <p>Закрепление сформированных навыков планирования и регулирования собственной учебной деятельности, а также коммуникативных сценариев (до конца учебного года)</p> <p>Плавное произнесения ряда из 4-5 слогов со стечениями согласных типа: жбо – жбы -ждо – жды.</p>

			<p>Закрепление навыков звуко-слогового анализа и синтеза с использованием материализованных опор с частичным проговариванием вслух хода анализа. Формирование умения анализировать, сравнивать, сопоставлять, классифицировать и обобщать языковые явления.</p> <p>Игры, направленные на классификацию языковых единиц (наличие/отсутствие звука, место ударения, место звука в слове и проч.).</p> <p>Моделирование и конструирование схемы слова. Подбор слов из заданных в соответствии со схемой.</p> <p>Закрепление навыков звукового анализа и синтеза с материализованными опора с частичным сворачиванием внешнего рассуждения. Начало интериоризации.</p>
39	Дифференциация звуков «З»- «Ж» (1 час)	<p>Уточнение и закрепление правильного произношения звуков в различных позициях.</p> <p>Звуковой анализ слова</p> <p>Дифференциация звуков в произношении и при восприятии.</p>	<p>Правильное воспроизведение изучаемых и ранее пройденных звуков в структуре ряда слогов, слов, в предложениях, простых текстах.</p> <p>Заучивание простых стихов. Выразительное их чтение.</p> <p>Либо заучивание скороговорок, их произнесение с ускорением темпа, с выделением и переносом логического ударения.</p> <p>Умение целенаправленно и последовательно выполнять последовательность учебных действий.</p> <p>Закрепление навыков звукового анализа и синтеза изученных слоговых структур с использованием материализованных опор и в умственном плане.</p> <p>Формирование умения анализировать, сравнивать, сопоставлять, классифицировать и обобщать языковые явления.</p> <p>Игры, направленные на классификацию языковых единиц (наличие/отсутствие звука, место ударения, место звука в слове и проч.).</p>
40	Дифференциация звуков «Ш» - «Ж» (2 часа)	<p>Уточнение и закрепление правильного произношения звуков в различных позициях.</p> <p>Звуковой анализ слова</p> <p>Дифференциация звуков в произношении и при восприятии.</p>	<p>Правильное воспроизведение изучаемых и ранее пройденных звуков в структуре ряда слогов, слов, в предложениях, простых текстах.</p> <p>Заучивание простых стихов. Выразительное их чтение.</p> <p>Либо заучивание скороговорок, их произнесение с ускорением темпа, с выделением и переносом логического ударения.</p> <p>Умение целенаправленно и последовательно выполнять последовательность учебных действий.</p> <p>Закрепление навыков звукового анализа и синтеза изученных слоговых структур с использованием материализованных опор и в умственном плане.</p>

			<p>Формирование умения анализировать, сравнивать, сопоставлять, классифицировать и обобщать языковые явления.</p> <p>Игры, направленные на классификацию языковых единиц (наличие/отсутствие звука, место ударения, место звука в слове и проч.).</p>
41	Звук «Р» (2 часа)	<p>Уточнение и закрепление правильного произношения звуков в различных позициях.</p> <p>Звуковой анализ слова</p>	<p>Четкое, плавное произнесение слогов, слов и предложений с изученными звуками. Работа над интонацией.</p> <p>Закрепление сформированных навыков планирования и регулирования собственной учебной деятельности, а также коммуникативных сценариев (до конца учебного года)</p>
42	Согласный звук «Р'» (1 час)	<p>Уточнение и закрепление правильного произношения звуков в различных позициях.</p> <p>Звуковой анализ слова</p>	<p>Плавное произнесения ряда из 4-5 слогов со стечениями согласных типа: рпо – рпы -арт – урт.</p> <p>Закрепление навыков звуко-слогового анализа и синтеза с использованием материализованных опор с частичным проговариванием вслух хода анализа.</p> <p>Формирование умения анализировать, сравнивать, сопоставлять, классифицировать и обобщать языковые явления.</p> <p>Игры, направленные на классификацию языковых единиц (наличие/отсутствие звука, место ударения, место звука в слове и проч.).</p> <p>Моделирование и конструирование схемы слова. Подбор слов из заданных в соответствии со схемой.</p> <p>Закрепление навыков звукового анализа и синтеза с материализованными опора с частичным сворачиванием внешнего рассуждения. Начало интериоризации.</p>
43	Дифференциация звуков «Р» - «Р'» (2 часа)	<p>Уточнение и закрепление правильного произношения звуков в различных позициях.</p> <p>Звуковой анализ слова</p> <p>Дифференциация звуков в произношении и при восприятии.</p>	<p>Правильное воспроизведение изучаемых и ранее пройденных звуков в структуре ряда слогов, слов, в предложениях, простых текстах.</p> <p>Заучивание простых стихов. Выразительное их чтение.</p> <p>Либо заучивание скороговорок, их произнесение с ускорением темпа, с выделением и переносом логического ударения.</p> <p>Умение целенаправленно и последовательно выполнять последовательность учебных действий.</p> <p>Закрепление навыков звукового анализа и синтеза изученных слоговых структур с использованием материализованных опор и в умственном плане.</p> <p>Формирование умения анализировать, сравнивать, сопоставлять, классифицировать и обобщать языковые явления.</p>

			Игры, направленные на классификацию языковых единиц (наличие/отсутствие звука, место ударения, место звука в слове и проч.).
44	Дифференциация звуков «Р-Л», «Р'-Л'» (2 часа)	Уточнение и закрепление правильного произношения звуков в различных позициях. Звуковой анализ слова Дифференциация звуков в произношении и при восприятии.	Правильное воспроизведение изучаемых и ранее пройденных звуков в структуре ряда слогов, слов, в предложениях, простых текстах. Заучивание простых стихов. Выразительное их чтение. Либо заучивание скороговорок, их произнесение с ускорением темпа, с выделением и переносом логического ударения. Умение целенаправленно и последовательно выполнять последовательность учебных действий. Закрепление навыков звукового анализа и синтеза изученных слоговых структур с использованием материализованных опор и в умственном плане. Формирование умения анализировать, сравнивать, сопоставлять, классифицировать и обобщать языковые явления. Игры, направленные на классификацию языковых единиц (наличие/отсутствие звука, место ударения, место звука в слове и проч.).
45	Повторение (4 часа)	Уточнение и закрепление правильного произношения изученных звуков в различных позициях. Звуковой анализ слова Дифференциация звуков в произношении и при восприятии.	Правильное воспроизведение изучаемых и ранее пройденных звуков в структуре ряда слогов, слов, в предложениях, простых текстах. Заучивание простых стихов. Выразительное их чтение. Либо заучивание скороговорок, их произнесение с ускорением темпа, с выделением и переносом логического ударения. Умение целенаправленно и последовательно выполнять последовательность учебных действий. Закрепление навыков звукового анализа и синтеза изученных слоговых структур с использованием материализованных опор и в умственном плане. Формирование умения анализировать, сравнивать, сопоставлять, классифицировать и обобщать языковые явления. Игры, направленные на классификацию языковых единиц (наличие/отсутствие звука, место ударения, место звука в слове и проч.). Закрепление навыков звукового анализа и синтеза с материализованными опора с частичным сворачиванием внешнего рассуждения. Начало интериоризации.
46	Резерв 4 часа		

1 класс (33 часа) – 1 час в неделю

№п/п	Тема,разделкурса	Программноесодержание	Методыиформыорганизацииобучения.Характеристикадеятельностиобучающихся ¹⁰
1	Гласные звуки «А-У-О-Ы-И-Э» (1 час)	Повторение и закрепление материала, изученного в 1 (дополнительном) классе	Произношение 2-3сложных слов со стечениями 2х согласных, типа: стрекоза, выстрел Различение на слух гласных звуков. Различение на слух согласных звуков по признакам мягкости-твердости, звонкости-глухости. Дифференциация гласных и согласных звуков. Повторение понятия «ударение» Различение слоговых рядов с различным ударением. Анализ и синтез слов, типа: солдатик. Формирование умения анализировать, сравнивать, сопоставлять, классифицировать и обобщать языковые явления. Игры, направленные на классификацию языковых единиц (наличие/отсутствие звука, место ударения, место звука в слове и проч.). Умение оценивать свою работу и качество звукопроизношения (до конца учебного года). Звуковой анализ и синтез слов, изученных ранее звуко-слоговых структур с использованием материализованных опор без проговаривания.
2	Согласные звуки «М», «П», «В», «К», «Ф», «Т», «Х», «М'», «П'», «В'», «К'», «Ф'», «Т'», «Х'» (3 часа)	Повторение и закрепление материала, изученного в 1 (дополнительном) классе	Развитие ритмической и звуко-слоговой структуры слова. Произнесение 2-3сложных слов с тремя стечениями, типа: транспорт. Формирование умения анализировать, сравнивать, сопоставлять, классифицировать и обобщать языковые явления. Игры, направленные на классификацию языковых единиц (наличие/отсутствие звука, место ударения, место звука в слове и проч.). Умение оценивать свою работу и качество звукопроизношения (до конца учебного года). Звуковой анализ и синтез слов, изученных ранее звуко-слоговых структур с использованием материализованных опор без проговаривания.
3	Дифференциация согласных «К-Х» (1 час)	Уточнение и закрепление правильного произношения изученных звуков в различных позициях. Звуковой анализ слова Дифференциация звуков в произношении и при восприятии.	Уточнение и закрепление правильного произношения
4	Дифференциация звуков «С-З», «С'-	Уточнение и закрепление правильного произношения	Звуковой анализ и синтез слов, изученных ранее звуко-слоговых структур с использованием материализованных опор без проговаривания.

¹⁰ На каждом занятии присутствует следующие виды деятельности: артикуляционная гимнастика, дыхательная и голосовая разминки, слушанье, работа с картинками, дидактические игры, составление предложений и работа с диалогическими и монологическими высказываниями, звуковой анализ и синтез, звуко-слоговой анализ и синтез. Поскольку эти виды учебной деятельности являются обязательными, с целью экономии, они не всегда указаны в таблицы и присутствуют по умолчанию.

	3'» (2 часа)	изученных звуков в различных позициях. Звуковой анализ слова Дифференциация звуков в произношении и при восприятии.	
5	Согласные звуки «Ш», «Ж» (2 часа)	Уточнение и закрепление правильного произношения изученных звуков в различных позициях. Звуковой анализ слова Дифференциация звуков в произношении и при восприятии.	Правильное воспроизведение изучаемых и ранее пройденных звуков в структуре ряда слогов, слов, в предложениях, простых текстах. Заучивание простых стихов. Выразительное их чтение. Либо заучивание скороговорок, их произнесение с ускорением темпа, с выделением и переносом логического ударения. Произнесение трехсложных слов со стечением более 2хсогласных, например, лекарство, страничка Полный анализ и синтез 3хсложных слов со стечением трех согласных, типа: стрекоза, выстрел с использованием материализованных опор. Частичный анализ и синтез слов ранее изученных звуко-слоговых структур в умственном плане. Умение планировать свою деятельность во внешнем плане (до конца учебного года)
6	Дифференциация звуков «З-С-Ш-Ж» (2 часа)	Уточнение и закрепление правильного произношения изученных звуков в различных позициях. Звуковой анализ слова Дифференциация звуков в произношении и при восприятии.	
7	Дифференциация звуков «Р-Р'-Л-Л'» (2 часа)	Уточнение и закрепление правильного произношения изученных звуков в различных позициях. Звуковой анализ слова Дифференциация звуков в произношении и при восприятии.	
8	Дифференциация звонких и глухих согласных (4 часа)	Уточнение и закрепление правильного произношения изученных звуков в	Формирование умения анализировать, сравнивать, сопоставлять, классифицировать и обобщать языковые явления. Игры, направленные на классификацию языковых единиц (наличие/отсутствие)

		различных позициях. Звуковой анализ слова Дифференциация звуков в произношении и при восприятии.	звука, место ударения, место звука в слове и проч.). Умение оценивать свою работу и качество звукопроизношения (до конца) Правильное воспроизведение изучаемых и ранее пройденных звуков в структуре ряда слогов, слов, в предложениях, простых текстах. Произнесение 4хсложных слов со стечениями согласных, типа: скворода, мотоцикл, пограничник. Различение на слух звонких и глухих согласных в слоговых рядах и словах. Умение работать в парах и микрогруппах (до конца учебного года)
9	Согласный звук «j» (1 час)	Уточнение и закрепление правильного произношения звуков в различных позициях. Звуковой анализ слова	Формирование умения анализировать, сравнивать, сопоставлять, классифицировать и обобщать языковые явления. Игры, направленные на классификацию языковых единиц (наличие/отсутствие звука, место ударения, место звука в слове и проч.). Умение оценивать свою работу и качество звукопроизношения (до конца учебного года).
10	Дифференциация твердых и мягких согласных, стоящих перед гласными «И», «Я», «Е», «Ё», «Ю» и в конце слова (3 часа)	Уточнение и закрепление правильного произношения изученных звуков в различных позициях. Звуковой анализ слова Дифференциация звуков в произношении и при восприятии.	Правильное воспроизведение изучаемых и ранее пройденных звуков в структуре ряда слогов, слов, в предложениях, простых текстах. Заучивание простых стихов. Выразительное их чтение. Либо заучивание скороговорок, их произнесение с ускорением темпа, с выделением и переносом логического ударения. Полный и частичный анализ и синтез 3х сложных слов различной структуры, в том числе в умственном плане
11	Согласный звук «Ч» (1 час)	Уточнение и закрепление правильного произношения звуков в различных позициях. Звуковой анализ слова	Правильное воспроизведение изучаемых и ранее пройденных звуков в структуре ряда слогов, слов, в предложениях, простых текстах. Закрепление сформированных навыков планирования и регулирования собственной учебной деятельности, а также коммуникативных сценариев Плавное произнесения ряда из 4-6 слогов со стечениями согласных типа: чпо – чпы - ачт – учт - чит.. Работа над интонацией
12	Дифференциация согласных звуков «Ч» - «Т'» (1 час)	Уточнение и закрепление правильного произношения изученных звуков в различных позициях. Звуковой анализ слова Дифференциация звуков в	Заучивание скороговорок, коротких стихотворений. Произнесение всех типов слов сложной слоговой структуры (до конца учебного года) Формирование умения анализировать, сравнивать, сопоставлять, классифицировать и обобщать языковые явления.

		произношении и при восприятии.	Игры, направленные на классификацию языковых единиц (наличие/отсутствие звука, место ударения, место звука в слове и проч.).
13	Дифференциация согласных звуков «Ч»- «С» (1 час)	Уточнение и закрепление правильного произношения изученных звуков в различных позициях. Звуковой анализ слова Дифференциация звуков в произношении и при восприятии.	Моделирование и конструирование схемы слова. Подбор слов из заданных в соответствии со схемой. Закрепление навыков звукового анализа и синтеза в мысленном плане. Участие в коллективном обсуждении учебных проблем.
14	Согласный звук «Ц» (1 час)	Уточнение и закрепление правильного произношения звуков в различных позициях. Звуковой анализ слова	Правильное воспроизведение изучаемых и ранее пройденных звуков в структуре ряда слогов, слов, в предложениях, простых текстах. Закрепление сформированных навыков планирования и регулирования собственной учебной деятельности, а также коммуникативных сценариев Плавное произнесения ряда из 4-6 слогов со стечениями согласных типа:
15	Дифференциация согласных звуков «Ц» - «Т» (1 час)	Уточнение и закрепление правильного произношения изученных звуков в различных позициях. Звуковой анализ слова Дифференциация звуков в произношении и при восприятии.	Работа над интонацией Заучивание скороговорок, коротких стихотворений. Произнесение всех типов слов сложной слоговой структуры (до конца учебного года) Формирование умения анализировать, сравнивать, сопоставлять, классифицировать и обобщать языковые явления. Игры, направленные на классификацию языковых единиц (наличие/отсутствие звука, место ударения, место звука в слове и проч.).
16	Дифференциация согласных звуков «Ц»-«С» (1 час)	Уточнение и закрепление правильного произношения изученных звуков в различных позициях. Звуковой анализ слова Дифференциация звуков в произношении и при восприятии.	Моделирование и конструирование схемы слова. Подбор слов из заданных в соответствии со схемой. Закрепление навыков звукового анализа и синтеза в мысленном плане. Анализ и синтез слов, типа: тракторист с опорой на материализованную основу Формулировать и реализовывать учебную задачу.

17	Дифференциация согласных «Ц» - «Ч». (1 час)	Уточнение и закрепление правильного произношения изученных звуков в различных позициях. Звуковой анализ слова Дифференциация звуков в произношении и при восприятии.	
18	Звук «Щ» (1 час)	Уточнение и закрепление правильного произношения звуков в различных позициях. Звуковой анализ слова	<p>Правильное воспроизведение изучаемых и ранее пройденных звуков в структуре ряда слогов, слов, в предложениях, простых текстах. Закрепление сформированных навыков планирования и регулирования собственной учебной деятельности, а также коммуникативных сценариев Плавное произнесения ряда из 4-6 слогов со стечениями согласных типа: Работа над интонацией Заучивание скороговорок, коротких стихотворений. Произнесение всех типов слов сложной слоговой структуры (до конца учебного года) Формирование умения анализировать, сравнивать, сопоставлять, классифицировать и обобщать языковые явления. Игры, направленные на классификацию языковых единиц (наличие/отсутствие звука, место ударения, место звука в слове и проч.). Моделирование и конструирование схемы слова. Подбор слов из заданных в соответствии со схемой. Закрепление навыков звукового анализа и синтеза в мысленном плане. Анализ и синтез слов, типа: тракторист с опорой на материализованную основу Формулировать и реализовывать учебную задачу.</p>
19	Дифференциация согласных «Щ» - «С'». (1 час)	Уточнение и закрепление правильного произношения изученных звуков в различных позициях. Звуковой анализ слова Дифференциация звуков в произношении и при восприятии.	
20	Дифференциация согласных «Щ» - «Ч» 1 час).	Уточнение и закрепление правильного произношения изученных звуков в различных позициях. Звуковой анализ слова Дифференциация звуков в произношении и при восприятии.	
21	Дифференциация согласных звуков «Щ» - «Ш». (1 час)	Уточнение и закрепление правильного произношения изученных звуков в	

		различных позициях. Звуковой анализ слова Дифференциация звуков в произношении и при восприятии.	
22	Повторение (2 часа)	Уточнение и закрепление правильного произношения изученных звуков в различных позициях. Звуковой анализ слова Дифференциация звуков в произношении и при восприятии.	Правильное воспроизведение изучаемых и ранее пройденных звуков в структуре ряда слогов, слов, в предложениях, простых текстах. Заучивание простых стихов. Выразительное их чтение. Либо заучивание скороговорок, их произнесение с ускорением темпа, с выделением и переносом логического ударения. Умение целенаправленно и последовательно выполнять последовательность учебных действий. Закрепление навыков звукового анализа и синтеза изученных слоговых структур с использованием материализованных опор и в умственном плане. Формирование умения анализировать, сравнивать, сопоставлять, классифицировать и обобщать языковые явления. Игры, направленные на классификацию языковых единиц (наличие/отсутствие звука, место ударения, место звука в слове и проч.). Закрепление навыков полного и частичного звуко-слогового анализа и синтеза в умственном плане.

II отделение

1 класс (33 часа) – 1 раз в неделю

№п/п	Тема, раздел курса	Программное содержание	Методы формы организации обучения. Характеристика деятельности обучающихся ¹¹
1	Понятие «звук». Гласный звук «А» «О» «У» (1 час)	Уточнение и закрепление правильного произношения звуков Умение слушать и принимать инструкцию учителя. Развитие моторики артикуляционного аппарата. Понятие «звук». Понятие «гласный звук». Условное обозначение гласного звука. Первоначальное представление о звуке как элементе языковой структуры. Развитие элементарных навыков звукового анализа.	Артикуляционная гимнастика., направленная на активизацию мышц артикуляционного аппарата. Различение неречевых звуков. Закрепление четкого произношения гласных звуков. Игры направленные на развитие голосового дыхания, звуко-высотных параметров голоса («Кукла плачет», «Паровозик», Удивление» и проч.). Знакомство с понятием «гласный звук». Закрепление данного понятия в пассивной и активной речи. Знакомство с материализованной основой гласного звука (формирование элементарных понятий о символизации). Различение на слух гласных звуков а, у, о. Воспроизведение ряда из 3-4 гласных. Повторение слоговых рядов с ускорением темпа, с изменением силы голоса и высоты голоса, продолжительности произнесения. Развитие речевого дыхания. Выделение гласных [а], [о], [у] в структуре обратного слога, ударных гласных из начала слова, типа «Оля», «утка». Развитие памяти и внимания: запоминание 1-2 инструкций. Выполнение действий строго по заданию.

¹¹ На каждом занятии присутствует следующие виды деятельности: артикуляционная гимнастика, дыхательная и голосовая разминки, слушанье, работа с картинками, дидактические игры, составление предложений и работа с диалогическими и монологическими высказываниями, звуковой анализ и синтез, звуко-слоговой анализ и синтез. Поскольку эти виды учебной деятельности являются обязательными, с целью экономии, они не указаны в таблицы и присутствуют по умолчанию.

2	<p>Согласный звук «М». Понятие «Согласный звук (звонкий)» Согласный «П». Понятие «глухой согласный звук» (1 час)</p>	<p>Уточнение и закрепление правильного произношения звуков Различение на слух изученного согласного звука от других звуков. Усвоение понятия «согласный звук», «Звонкий согласный звук»</p>	<p>Четкое произнесение открытых «ма», обратных «ам», и закрытых «мам» слогов с пройденными согласными. Отраженное повторение слоговых рядов (2-3 слога) с пройденными звуками с выделением ударного слога. Знакомство с понятием «согласный звук». Знакомство с понятием «звонкий согласный звук». Обозначение звонкого согласного звука (введение материализованной опоры). Знакомство с понятием «ударение». Термин вводится в пассиве. Выделение ударного слога из ряда слогов. Отхлопывание ритмического рисунка слогового ряда. Выделение звука «М» из ряда других звуков. Знакомство с понятием «глухой согласный звук». Обозначение глухого согласного звука (введение материализованной опоры). Закрепление понятия «ударение». Термин вводится в активную речь. Выделение ударного слога из ряда слогов. Отхлопывание ритмического рисунка слогового ряда. Выделение звука «П» из ряда других звуков. Анализ и синтез обратных слогов с опорой на материализованную основу с проговариванием хода анализа вслух.</p>
3	<p>Согласный звук «К». Понятие «Твердый звук» (1 ч)</p>	<p>Уточнение и закрепление правильного произношения звуков Различение усвоенных звуков между собой. Понятие «твердый согласный звук».</p>	<p>Четкое произнесение звука в открытых, обратных и закрытых слогах. Отраженное повторение слоговых рядов (2-3 слога) с пройденными звуками с выделением ударного слога. Закрепление понятия «согласный звук». Произношение последовательности из трех – четырех слогов в заданной последовательности с пройденными согласными (типа, па-пу-по; ав-ап-ам-ом). Отраженное повторение слоговых рядов (2-3 слога) с пройденными звуками с выделением ударного слога. Закрепление понятия «согласный звук». Закрепление понятий «глухой согласный звук» - «звонкий согласный звук». Знакомство с понятием «твердый согласный звук». Обозначение твердого согласного звука (введение материализованной опоры). Введение понятия «слог». Дифференциация понятий «слог» - «звук» - «слово».</p>

			<p>Понятия «ударение», «ударный слог».</p> <p>Выделение ударного слога из ряда слогов. Отхлопывание ритмического рисунка слогового ряда.</p> <p>Анализ и синтез обратных слогов с опорой на материализованную основу с проговариванием хода анализа вслух.</p>
4	<p>Согласный звук «Ф».</p> <p>Согласный звук «В».</p> <p>Дифференциация «Ф» и «В» (1 час).</p>	<p>Уточнение и закрепление правильного произношения звуков</p> <p>Различение на слух пройденных согласных в составе слога.</p> <p>Звуковой анализ слога</p>	<p>Произнесение слоговых рядов (2-3 слога) с пройденными согласными с чередованием ударных и безударных слогов. Определение количества слогов и места ударного слога в ряду других слогов (в том числе, с опорой на материализованную основу).</p> <p>Произнесение слоговых рядов из обратных слогов с ускорением темпа, интонации.</p> <p>Выделение слога с заданным звуком из ряда других слогов.</p> <p>Определение наличия-отсутствия звука в слове. Определение места звука в слове (начало – середина – конец).</p> <p>Выделение последнего согласного из обратного и закрытого слогов типа «ак», «уп», «мон».</p> <p>Выделение последнего согласного из слов типа «суп», «сон».</p>
5	<p>Согласный звук «Т»</p> <p>Согласный звук «Н»</p> <p>(1 час)</p>	<p>Уточнение и закрепление правильного произношения звуков</p> <p>Различение на слух пройденных согласных в составе слога.</p> <p>Звуковой анализ слова</p>	<p>Формирование умения запомнить 2-3х ступенчатую инструкцию и выполнить ее в заданной последовательности.</p> <p>Выделение слога с заданным звуком из ряда других слогов.</p> <p>Определение наличия-отсутствия звука в слове. Определение места звука в слове (начало – середина – конец).</p> <p>Выделение последнего согласного из слов, типа «кот», «сон с опорой на материализованную основу с проговариванием вслух.</p>
6	<p>Согласный звук «Х».</p> <p>Дифференциация звуков «К» и «Х» (1 час)</p>	<p>Уточнение и закрепление правильного произношения звуков</p> <p>Различение на слух пройденных согласных в составе слога.</p> <p>Звуковой анализ слова</p>	<p>Произнесение слоговых рядов (3-4 слога) из закрытых слогов в заданном порядке с ускорением темпа, интонации.</p> <p>Определение наличия-отсутствия звука в слове. Определение места звука в слове (начало – середина – конец).</p> <p>Выделение ударного слога среди других слогов. Моделирование слогового ряда с выделением ударного слога; воспроизведение ряда слогов с выделенным ударением по заданной схеме.</p> <p>Игры, направленные на классификацию слов, слогов по определенным</p>

			критериям (распределить картинки, в названиях которых есть определённые звуки по группам «домикам», «вагончикам» и проч.). Анализ и синтез обратного слога, типа «АП», «ОТ», «УХ».
7	Гласные звуки «Э», «Ы», «И» (1 час)	Уточнение и закрепление правильного произношения звуков Звуковой анализ слова	Формирование умения запомнить 2-3х ступенчатую инструкцию и выполнить ее в заданной последовательности. Выделение на слух заданного закрытого слога среди других слогов того же типа Анализ и синтез прямых слогов типа: ма, хо, ны, во внешнем плане с опорой на материализованную основу. Игры «живые слоги». Запоминание в заданной последовательности 3-4 слов с пройденными звуками. Преобразование слогов. «чтение слогов» с опорой на схему. Игры, направленные на классификацию слов, по заданным критериям: отсутствие/наличие звука в слове; место звука в слове (начало, середина, конец слова). Выделение гласного из слов типа: «сын», «пух».
8	Согласный звук «Л'». (1 час)	Уточнение и закрепление правильного произношения звуков Звуковой анализ слова Понятие «мягкий согласный звук».	Закрепление правильного произнесения звука «Л'». Характеристика звука «Л'». Введение понятия «Мягкий согласный звук». Формирование умения запомнить 2-3х ступенчатую инструкцию и выполнить ее в заданной последовательности. Выделение на слух заданного закрытого слога среди других слогов того же типа Анализ и синтез слогов типа: мак, ком, ток, во внешнем плане с опорой на материализованную основу. Игры «живые слоги». Запоминание в заданной последовательности 3-4 слов с пройденными звуками. Преобразование слогов. «чтение» слогов с опорой на схему. Игры, направленные на классификацию слов, по заданным критериям: отсутствие/наличие звука в слове; место звука в слове (начало, середина, конец слова).

9	Согласные звуки «Л´», «М´», «К´», «В´», П´», «Ф´», «Н´» (1 час)	Уточнение и закрепление правильного произношения звуков Звуковой анализ слова Понятие «мягкий согласный звук».	Закрепление правильного произнесения изучаемых звуков на материале слогов, слов, предложений. Закрепление понятия «мягкий согласный звук». Воспроизведение слогового ряда из 3-4 различного вида слогов в заданной последовательности. Соотнесения фонетического образа и символа. Выделение данного звука среди других звуков, в составе слога среди других слогов Анализ и синтез двусложных слов, типа: мама, липа, уха, паук, с опорой на материализованные опоры с проговариваем вслух. Преобразование слогов и слов: кот → .ток Деление слова на слоги. Звуковой анализ двусложных слов, в том числе, со стечением 2 согласных на границе слога, типа: липка. Определение количества слогов, выделение ударного слога Наблюдение за изменением фонетического образа слова при изменении формы слова: липка – липки; мелок-мелки
10	Твердые и мягкие согласные звуки (1 час)	Дифференциация твердых и мягких согласных звуков (обобщение пройденного материала)	Четкое произнесение слов со стечением 2х согласных, типа «пта – пти...». Различение на слух закрытых слогов с заданным мягким согласным среди других слогов. Различение на слух слогов со стечением согласных от слогов другого типа, например: тка-на-та-тпы. Полный звуковой анализ трехсложных слов без стечения согласных с опорой на материализованные опоры с проговариваем вслух (малина, филины). Формирование умения анализировать, сравнивать, сопоставлять, классифицировать и обобщать языковые явления. Различение на слух и по следам звукового анализа слов, схожих по слоговому составу, типа вата-фата, кот-кит. Под руководством учителя беседа о найденных отличиях.

11	Согласный звук «j» Дифференциация звуков «j»- «Л'» (1 час)	Уточнение и закрепление правильного произношения звука в позиции после гласной (май, майка). Звуковой анализ слова Дифференциация звуков «j»- «Л'»	Закрепление правильного произнесения звука «j». на материале слогов, слов, предложений. Различение на слух закрытых слогов с заданным мягким согласным среди других слогов. Полный звуковой анализ 1-2 сложных слов с согласным «j».с частичным свертыванием рассуждения вслух. Закрепление правильного произнесения звуков «j» и «Л'» на материале слогов, слов, предложений\ небольших текстов. Формирование умения анализировать, сравнивать, сопоставлять, классифицировать и обобщать языковые явления. Полный и частичный звуковой анализ слов, содержащих оппозиционные согласные, типа: лей – лейка. Определение местоположения звуков «Л'» и «j» в словах.
12	Согласный звук «С» (1 час)	Уточнение и закрепление правильного произношения звука в различных позициях. Звуковой анализ слова	Закрепление правильного произнесения звука «С». на материале слогов, слов, предложений. В начале, середине и конце слова, а также в словах 2-3 сложных со стечением 2 согласных, тапа: стакан, мост. Выделение ударных и безударных слогов в рамках слоговых рядов. Моделирование и конструирование слоговой схемы слоговых рядов. По следам звукового анализа конструирование слоговой схемы слова, выделение ударного слога и безударных слогов. Подбор слов, соответствующих слоговой и звуковой схеме слова. Умение отвечать на вопросы по ходу учебной работы, используя учебную лексику. Закрепление навыков звукового анализа.
13	Согласный звук «С'» Дифференциация звуков «С»-«С'» (1 час)	Уточнение и закрепление правильного произношения звука в различных позициях. Звуковой анализ слова	Закрепление правильного произнесения звука «С'». на материале слогов, слов, предложений, коротких текстов в начале, середине и конце слова, а также в словах 2-3 сложных со стечением 2 согласных, тапа: стакан, мост. Выделение ударных и безударных слогов в рамках слоговых рядов. Выразительное чтение коротких стихотворений на материале сохранных и поставленных звуков. Произнесение скороговорок с ускорением Произнесение односложных слов со стечениями согласных в начале или конце слова (танк, стул). Моделирование и конструирование слоговой схемы слоговых рядов. По

			<p>следам звукового анализа конструирование слоговой схемы слова, выделение ударного слога и безударных слогов. Подбор слов, соответствующих слоговой и звуковой схеме слова.</p> <p>Умение отвечать на вопросы по ходу учебной работы, используя учебную лексику.</p> <p>Звуко-слоговой анализ двусложных слов со стечением согласных и вторым закрытым слогом, типа: компот с использованием материализованных опор.</p>
14	<p>Согласный звук «З».</p> <p>Согласный звук «З´».</p> <p>Дифференциация согласных «З» - «З´»</p> <p>(1 час)</p>	<p>Уточнение и закрепление правильного произношения звука в различных позициях.</p> <p>Звуковой анализ слова</p> <p>Дифференциация звуков в произношении и при восприятии.</p>	<p>Закрепление правильного произнесения звука «З». на материале слогов, слов, предложений, коротких текстов в начале, середине и конце слова.</p> <p>Выразительное чтение коротких стихотворений на материале сохраненных и поставленных звуков. Произнесение скороговорок с ускорением</p> <p>Произнесение односложных слов со стечениями согласных в начале или конце слова (танк, стул).</p> <p>Формирование навыков звукового анализа. Полный анализ слов со стечениями согласных на конце односложного слова, типа: танк, мост, - с опорой на материализованную основу с проговариванием.</p> <p>Осуществление звукослогового анализа одно и двусложных слов без стечения согласных в умственном плане: совы, дым, лисы. Определение последовательности звуков, выделение гласных, определения места звука в слове, в том числе по отношению к другим звукам.</p> <p>Формирование умения анализировать, сравнивать, сопоставлять, классифицировать и обобщать языковые явления.</p>
15	<p>Дифференциация согласных звуков «С»-«З», «С´» - «З´».</p> <p>(1 часа)</p>	<p>Уточнение и закрепление правильного произношения звуков в различных позициях.</p> <p>Звуковой анализ слова</p> <p>Дифференциация звуков в произношении и при восприятии.</p>	<p>Произнесение двусложных слов с двумя стечениями согласных, типа: клетка, сладкий, звезда.</p> <p>Умение отвечать 1-2 предложениями по ходу и итогам учебной работы.</p> <p>Соблюдение речевого этикета в процессе общения (до конца учебного года).</p> <p>Формирование умения анализировать, сравнивать, сопоставлять, классифицировать и обобщать языковые явления.</p> <p>Игры, направленные на классификацию языковых единиц (наличие/отсутствие звука, место ударения, место звука в слове и проч.).</p> <p>Моделирование и конструирование звуко-слоговой схемы слова, подбор слов по заданным параметрам.</p> <p>Осуществление звуко-слоговой анализ слов- паронимов, типа: косы-козы,</p>

			<p>заносы - занозы.</p> <p>Определение последовательности звуков, выделение гласных, определения места звука в слове, в том числе по отношению к другим звукам. Выделение схожего и отличного в словах.</p>
16	<p>Согласный звук «Б», «Б´».</p> <p>Дифференциация звуков «Б» - «Б´» (1 час)</p>	<p>Уточнение и закрепление правильного произношения звуков в различных позициях.</p> <p>Звуковой анализ слова</p> <p>Дифференциация звуков в произношении и при восприятии.</p>	<p>Закрепление правильного произнесения звуков «Б»- «Б´». на материале слогов, слов, предложений, коротких текстов в начале, середине и конце слова.</p> <p>Выразительное чтение коротких стихотворений на материале сохраннных и поставленных звуков. Произнесение скороговорок с ускорением.</p> <p>Формирование умения анализировать, сравнивать, сопоставлять, классифицировать и обобщать языковые явления.</p> <p>Игры, направленные на классификацию языковых единиц (наличие/отсутствие звука, место ударения, место звука в слове и проч.).</p> <p>Моделирование и конструирование звуко-слоговой схемы слова, подбор слов по заданным параметрам.</p> <p>Осуществление звуко-слоговой анализа слов типа: белке-балка-булка, в ходе их преобразования.</p> <p>Определение последовательности звуков, выделение гласных, определения места звука в слове, в том числе по отношению к другим звукам. Выделение схожего и отличного в словах.</p> <p>Звуковой анализ слов типа: блок, фляга.</p>
17	<p>Дифференциация «П-Б», «П´-Б´» (1 час)</p>	<p>Уточнение и закрепление правильного произношения звуков в различных позициях.</p> <p>Звуковой анализ слова</p> <p>Дифференциация звуков в произношении и при восприятии.</p>	<p>Запоминание 3-4 ступенчатых инструкций и их последовательное выполнение.</p> <p>Запоминание рядов из 4-5 слогов или слов различного звуко-слогового состава и повторение их в заданной последовательности, в том числе с опорой на картинки.</p> <p>Развитие навыков звуко-слогового анализа. Полный анализ и синтез двусложных слов со стечениями согласных на границе слогов и вторым закрытым слогом типа: компот, листок.</p> <p>Моделирование и конструирование схемы слова. Подбор слов из заданных в соответствии со схемой. Преобразование слов: палка – балка; палка – пилка; кубы-купи и т.д.</p> <p>Формирование умения анализировать, сравнивать, сопоставлять, классифицировать и обобщать языковые явления.</p>

			Игры, направленные на классификацию языковых единиц (наличие/отсутствие звука, место ударения, место звука в слове и проч.).
18	Согласный звук «Д».Согласный звук «Д´». Дифференциация звуков «Д - Д´» (1 час)	Уточнение и закрепление правильного произношения звуков в различных позициях. Звуковой анализ слова Дифференциация звуков в произношении и при восприятии.	Запоминание 3-4 ступенчатых инструкций и их последовательное выполнение. Произнесение четырехсложных слов с открытыми слогами, типа: паутина. Развитие ритмико-мелодической стороны речи Запоминание рядов из 4-5 слогов или слов различного звуко-слогового состава и повторение их в заданной последовательности, в том числе с опорой на картинки. Развитие навыков звуко-слогового анализа. Полный анализ и синтез двусложных слов со стечениями согласных на границе слогов и вторым закрытым слогом типа: компот, листок. Моделирование и конструирование схемы слова. Подбор слов из заданных в соответствии со схемой. Формирование умения анализировать, сравнивать, сопоставлять, классифицировать и обобщать языковые явления. Игры, направленные на классификацию языковых единиц (наличие/отсутствие звука, место ударения, место звука в слове и проч.).
19	Дифференциация звуков «Т»-«Д», «Т´» - «Д´» (1 час)	Уточнение и закрепление правильного произношения звуков в различных позициях. Звуковой анализ слова Дифференциация звуков в произношении и при восприятии. Правильное произнесение звуков в составе ряда слогов, ряда слов	Запоминание 3-4 ступенчатых инструкций и их последовательное выполнение. Запоминание рядов из 4-5 слогов или слов различного звуко-слогового состава и повторение их в заданной последовательности, в том числе с опорой на картинки. Произнесение четырехсложных слов с открытыми слогами, типа: паутина. Развитие ритмико-мелодической стороны речи Развитие навыков звуко-слогового анализа. Полный анализ и синтез двусложных слов со стечениями согласных в начале слова и вторым закрытым слогом типа: плита. Моделирование и конструирование схемы слова. Подбор слов из заданных в соответствии со схемой.

20	Согласный звук «Г» Согласный звук «Г'». Дифференциация звуков «Г»-«Г'» (1 час)	Уточнение и закрепление правильного произношения звуков в различных позициях. Звуковой анализ слова	Произнесение трехсложных слов с двумя стечениями согласных, типа: клубника, космонавт. Заучивание простых стихов. Выразительное их чтение. Либо заучивание скороговорок, их произнесение с ускорением темпа, с выделением и переносом логического ударения. Умение целенаправленно и последовательно выполнять последовательность учебных действий. Анализ и синтез трехсложных слов, типа «конфета», «палатка». Формирование умения анализировать, сравнивать, сопоставлять, классифицировать и обобщать языковые явления. Игры, направленные на классификацию языковых единиц (наличие/отсутствие звука, место ударения, место звука в слове и проч.).
21	Дифференциация звуков «Г-К», «Г' - К'» (1 час)	Уточнение и закрепление правильного произношения звуков в различных позициях. Звуковой анализ слова Дифференциация звуков в произношении и при восприятии.	Правильное воспроизведение изучаемых и ранее пройденных звуков в структуре ряда слогов, слов, в предложениях, простых текстах. Заучивание простых стихов. Выразительное их чтение. Либо заучивание скороговорок, их произнесение с ускорением темпа, с выделением и переносом логического ударения. Умение целенаправленно и последовательно выполнять последовательность учебных действий. Полный звуко-слоговой анализ и синтез двусложных слов типа: клетка, звезда. Моделирование и конструирование схемы слова. Подбор слов из заданных в соответствии со схемой.
22	Звук «Л» Дифференциация звуков «Л» - «Л'» (1 час)	Уточнение и закрепление правильного произношения звуков в различных позициях. Звуковой анализ слова	Правильное воспроизведение изучаемых и ранее пройденных звуков в структуре ряда слогов, слов, в предложениях, простых текстах. Заучивание простых стихов. Выразительное их чтение. Либо заучивание скороговорок, их произнесение с ускорением темпа, с выделением и переносом логического ударения. Умение целенаправленно и последовательно выполнять последовательность учебных действий. Закрепление навыков звукового анализа и синтеза изученных слоговых структур с использованием материализованных опор и в умственном плане. Умение целенаправленно и последовательно выполнять последовательность

			<p>учебных действий. Полный звуко-слоговой анализ и синтез трехсложных слов, типа «памятник» с использованием материализованных опор с проговариванием вслух.</p>
23	<p>Звук «Ш» Дифференциация звуков «С»- «Ш» (1 час)</p>	<p>Уточнение и закрепление правильного произношения звуков в различных позициях. Звуковой анализ слова</p>	<p>Четкое, плавное произнесение слогов, слов и предложений с изученными звуками. Работа над интонацией. Закрепление сформированных навыков планирования и регулирования собственной учебной деятельности, а также коммуникативных сценариев (до конца учебного года) Плавное произнесения ряда из 4-5 слогов со стечениями согласных типа: што – шты -ашт – ушт. Закрепление навыков звуко-слогового анализа и синтеза с использованием материализованных опор с частичным проговариванием вслух хода анализа. Формирование умения анализировать, сравнивать, сопоставлять, классифицировать и обобщать языковые явления. Игры, направленные на классификацию языковых единиц (наличие/отсутствие звука, место ударения, место звука в слове и проч.). Моделирование и конструирование схемы слова. Подбор слов из заданных в соответствии со схемой.</p>
24	<p>Звук «Ж» Дифференциация звуков «З»- «Ж»; «Ш» - «Ж» (1 час)</p>	<p>Уточнение и закрепление правильного произношения звуков в различных позициях. Звуковой анализ слова Дифференциация звуков в произношении и при восприятии.</p>	<p>Четкое, плавное произнесение слогов, слов и предложений с изученными звуками. Работа над интонацией. Закрепление сформированных навыков планирования и регулирования собственной учебной деятельности, а также коммуникативных сценариев (до конца учебного года) Плавное произнесения ряда из 4-5 слогов со стечениями согласных типа: жбо – жбы -ждо – жды. Закрепление навыков звуко-слогового анализа и синтеза с использованием материализованных опор с частичным проговариванием вслух хода анализа. Формирование умения анализировать, сравнивать, сопоставлять, классифицировать и обобщать языковые явления.</p>

			<p>Игры, направленные на классификацию языковых единиц (наличие/отсутствие звука, место ударения, место звука в слове и проч.).</p> <p>Моделирование и конструирование схемы слова. Подбор слов из заданных в соответствии со схемой.</p> <p>Закрепление навыков звукового анализа и синтеза с материализованными опора с частичным сворачиванием внешнего рассуждения. Начало интериоризации.</p>
25	Звук «Р» (1 часа)	<p>Уточнение и закрепление правильного произношения звуков в различных позициях.</p> <p>Звуковой анализ слова</p>	<p>Четкое, плавное произнесение слогов, слов и предложений с изученными звуками. Работа над интонацией.</p> <p>Закрепление сформированных навыков планирования и регулирования собственной учебной деятельности, а также коммуникативных сценариев (до конца учебного года)</p> <p>Плавное произнесения ряда из 4-5 слогов со стечениями согласных типа: рпо – рпы -арт – урт.</p> <p>Закрепление навыков звуко-слогового анализа и синтеза с использованием материализованных опор с частичным проговариванием вслух хода анализа.</p> <p>Формирование умения анализировать, сравнивать, сопоставлять, классифицировать и обобщать языковые явления.</p> <p>Игры, направленные на классификацию языковых единиц (наличие/отсутствие звука, место ударения, место звука в слове и проч.).</p> <p>Моделирование и конструирование схемы слова. Подбор слов из заданных в соответствии со схемой.</p> <p>Закрепление навыков звукового анализа и синтеза с материализованными опора с частичным сворачиванием внешнего рассуждения. Начало интериоризации.</p>
26	<p>Согласный звук «Р´»</p> <p>Дифференциация звуков «Р» - «Р´». Дифференциация звуков «Р-Л», «Р´-Л´» (1 час)</p>	<p>Уточнение и закрепление правильного произношения звуков в различных позициях.</p> <p>Звуковой анализ слова</p> <p>Звуковой анализ слова</p> <p>Дифференциация звуков в произношении и при</p>	<p>Правильное воспроизведение изучаемых и ранее пройденных звуков в структуре ряда слогов, слов, в предложениях, простых текстах.</p> <p>Заучивание простых стихов. Выразительное их чтение.</p> <p>Либо заучивание скороговорок, их произнесение с ускорением темпа, с выделением и переносом логического ударения.</p> <p>Умение целенаправленно и последовательно выполнять последовательность учебных действий.</p> <p>Закрепление навыков звукового анализа и синтеза изученных слоговых</p>

		восприятию.	структур с использованием материализованных опор и в умственном плане. Формирование умения анализировать, сравнивать, сопоставлять, классифицировать и обобщать языковые явления. Игры, направленные на классификацию языковых единиц (наличие/отсутствие звука, место ударения, место звука в слове и проч.).
27	Согласный звук «j» (1 час) Дифференциация твердых и мягких согласных, стоящих перед гласными «И», «Я», «Е», «Ё», «Ю» и в конце слова (1 час)	Уточнение и закрепление правильного произношения звуков в различных позициях. Звуковой анализ слова	Формирование умения анализировать, сравнивать, сопоставлять, классифицировать и обобщать языковые явления. Игры, направленные на классификацию языковых единиц (наличие/отсутствие звука, место ударения, место звука в слове и проч.). Умение оценивать свою работу и качество звукопроизношения (до конца учебного года). Правильное воспроизведение изучаемых и ранее пройденных звуков в структуре ряда слогов, слов, в предложениях, простых текстах. Заучивание простых стихов. Выразительное их чтение. Либо заучивание скороговорок, их произнесение с ускорением темпа, с выделением и переносом логического ударения. Полный и частичный анализ и синтез 3х сложных слов различной структуры, в том числе в умственном плане
28	Согласный звук «Ч» (1 час)	Уточнение и закрепление правильного произношения звуков в различных позициях. Звуковой анализ слова	Правильное воспроизведение изучаемых и ранее пройденных звуков в структуре ряда слогов, слов, в предложениях, простых текстах. Закрепление сформированных навыков планирования и регулирования собственной учебной деятельности, а также коммуникативных сценариев Плавное произнесения ряда из 4-6 слогов со стечениями согласных типа: чпо – чпы -ачт – учт - чит.. Работа над интонацией Заучивание скороговорок, коротких стихотворений.
29	Дифференциация согласных звуков «Ч» - «Т»; «Ч»- «С» (1 час)	Уточнение и закрепление правильного произношения изученных звуков в различных позициях. Звуковой анализ слова Дифференциация звуков в произношении и при	Произнесение всех типов слов сложной слоговой структуры (до конца учебного года) Формирование умения анализировать, сравнивать, сопоставлять, классифицировать и обобщать языковые явления. Игры, направленные на классификацию языковых единиц (наличие/отсутствие звука, место ударения, место звука в слове и проч.).

		восприятию.	<p>Моделирование и конструирование схемы слова. Подбор слов из заданных в соответствии со схемой.</p> <p>Закрепление навыков звукового анализа и синтеза в мысленном плане.</p> <p>Участие в коллективном обсуждении учебных проблем.</p>
30	Согласный звук «Ц» (1 час)	Уточнение и закрепление правильного произношения звуков в различных позициях. Звуковой анализ слова	<p>Правильное воспроизведение изучаемых и ранее пройденных звуков в структуре ряда слогов, слов, в предложениях, простых текстах.</p> <p>Закрепление сформированных навыков планирования и регулирования собственной учебной деятельности, а также коммуникативных сценариев</p> <p>Плавное произнесения ряда из 4-6 слогов со стечениями согласных типа:</p> <p>Работа над интонацией</p> <p>Заучивание скороговорок, коротких стихотворений.</p> <p>Произнесение всех типов слов сложной слоговой структуры (до конца учебного года)</p> <p>Формирование умения анализировать, сравнивать, сопоставлять, классифицировать и обобщать языковые явления.</p> <p>Игры, направленные на классификацию языковых единиц (наличие/отсутствие звука, место ударения, место звука в слове и проч.).</p> <p>Моделирование и конструирование схемы слова. Подбор слов из заданных в соответствии со схемой.</p> <p>Закрепление навыков звукового анализа и синтеза в мысленном плане.</p> <p>Анализ и синтез слов, типа: тракторист с опорой на материализованную основу</p> <p>Формулировать и реализовывать учебную задачу.</p>
31	Дифференциация согласных звуков «Ц» - «Т»; «Ц»-«С»; «Ц» - «Ч» (1 час)	Уточнение и закрепление правильного произношения изученных звуков в различных позициях. Звуковой анализ слова Дифференциация звуков в произношении и при восприятии.	<p>Правильное воспроизведение изучаемых и ранее пройденных звуков в структуре ряда слогов, слов, в предложениях, простых текстах.</p> <p>Закрепление сформированных навыков планирования и регулирования собственной учебной деятельности, а также коммуникативных сценариев</p> <p>Плавное произнесения ряда из 4-6 слогов со стечениями согласных типа:</p> <p>Работа над интонацией</p>
32	Звук «Щ» (1 час)	Уточнение и закрепление правильного произношения звуков в различных позициях. Звуковой анализ слова	<p>Правильное воспроизведение изучаемых и ранее пройденных звуков в структуре ряда слогов, слов, в предложениях, простых текстах.</p> <p>Закрепление сформированных навыков планирования и регулирования собственной учебной деятельности, а также коммуникативных сценариев</p> <p>Плавное произнесения ряда из 4-6 слогов со стечениями согласных типа:</p> <p>Работа над интонацией</p>

33	Дифференциация согласных «Щ» - «С'»; «Щ» - «Ч»; «Щ» - «Ш» (1 час)	Уточнение и закрепление правильного произношения изученных звуков в различных позициях. Звуковой анализ слова Дифференциация звуков в произношении и при восприятии.	Заучивание скороговорок, коротких стихотворений. Произнесение всех типов слов сложной слоговой структуры (до конца учебного года) Формирование умения анализировать, сравнивать, сопоставлять, классифицировать и обобщать языковые явления. Игры, направленные на классификацию языковых единиц (наличие/отсутствие звука, место ударения, место звука в слове и проч.). Моделирование и конструирование схемы слова. Подбор слов из заданных в соответствии со схемой. Закрепление навыков звукового анализа и синтеза в мысленном плане. Анализ и синтез слов, типа: тракторист с опорой на материализованную основу Формулировать и реализовывать учебную задачу.
----	-------------------------------------------------------------------	----------------------------------------------------------------------------------------------------------------------------------------------------------------------------	--------------------------------------------------------------------------------------------------------------------------------------------------------------------------------------------------------------------------------------------------------------------------------------------------------------------------------------------------------------------------------------------------------------------------------------------------------------------------------------------------------------------------------------------------------------------------------------------------------------------------------------------------------------------------------------------

2 класс - 34 часа (1 раз в неделю)

№п/п	Тема,разделкурса	Программноесодержание	Методыформыорганизацииобучения.Характеристикадеятельностиобучающихся ¹²
1	Гласные звуки (1 час)	Уточнение и закрепление правильного произношения изученных звуков в различных позициях. Звуковой анализ слова Дифференциация звуков в произношении и при восприятии. Развитие ритмико-мелодической стороны речи	Закрепление четкого произношения слов ранее изученных слоговых структур. Четкое и слитное произнесение слов, состоящих из правильно произносимых звуков со стечением твердых и мягких согласных, типа: вскрыть, взгляд. Четкое и слитное произнесение слогов со стечениями согласных и разделительным Ъ, типа сплье, ствьё и проч. Различение ударных и неударных слогов в слоговых рядах со стечением Различение слоговых сочетаний со стечением мягких и твердых согласных Различение слоговых сочетаний и слов со стечением согласных и разделительным Ъ Построение, четкое и слитное произношение простых и распространенных предложений из слов указанной сложности с соблюдением пауз и интонации. Логическое ударение. Заучивание коротких стихов и скороговорок. Умение проводить звуко-слоговой и звукобуквенный анализ и синтез слов в умственном плане (в течение года). Формирование требовательности к качеству собственного произношения. в течение года)
2	Твердые согласные звуки (повторение и закрепление пройденных ранее звуков) (2 часа)		
3	Мягкие согласные звуки (повторение и закрепление пройденных ранее звуков) (2 часа)		
4	Звуки в положении после согласного, гласного и разделительных Ъ и Ь (2 часа)		

¹² На бкаждом занятии присутствует следующие виды деятельности: артикуляционная гимнастика, дыхательная и голосовая разминки, слушанье, работа с картинками, дидактические игры, составление предложений и работа с диалогическими и монологическими высказываниями, звуковой анализ и синтез, звуко-слоговой анализ и синтез. Поскольку эти виды учебной деятельности являются обязательными, с целью экономии, они не указаны в таблицы и присутствуют по умолчанию.

5	Дифференциация твердых и мягких согласных (3 часа)		
6	Дифференциация звонких и глухих согласных (4 часа)		<p>Четкое произнесение слогов и слов со стечением 4х согласных, типа: встре – вздро.</p> <p>Различение слоговых сочетаний и слов со звонкими и глухими согласными, типа: вздры- встры, сбросит – спросит.</p> <p>Произнесение слоговых рядов с чередованием ударных и безударных слогов (упражнения в быстром темпе), с чередованием гласных и согласных звуков с изменением последовательности</p> <p>Смысловое ударение. Подвижность ударения. Перенос ударения с одного слога на другой при образовании грамматических форм.</p> <p>Звукобуквенный и звуко-слоговой анализ слов изученных структур в умственном плане.</p>
7	Дифференциация согласных «С», «С'», «З», «З'», «Ц» (3 часа)		<p>Четкое и слитное произношение 3-4х сложных слов со стечением согласных, типа: встревожить, почтальон, пластмассовый.</p> <p>Слитное произнесение слов с приставками (надстройка, подставка, сбрасывать).</p>
8	Дифференциация согласных «Ш», «Ж», «Ч», «Щ» (3 часа)		<p>Работа над четкостью, плавностью и выразительностью речи на материале небольших рассказов и стихотворений.</p> <p>Формирование умения анализировать, сравнивать, сопоставлять, классифицировать и обобщать языковые явления.</p>
9	Дифференциация свистящих и шипящих согласных звуков (4 часа)		<p>Игры, направленные на классификацию языковых единиц (наличие/отсутствие звука, место ударения, место звука в слове и проч.).</p> <p>Моделирование и конструирование схемы слова. Подбор слов из заданных в соответствии со схемой.</p> <p>Закрепление навыков звукового анализа и синтеза в мысленном плане.</p>
10	Дифференциация звуков «Р», «Р'», «Л», «Л'» (2 часа)		
11	Дифференциация звуков «Ч», «Щ»,		<p>Четкое произношение 5-6 сложных слов со стечением согласных, типа: велосипедисты, железнодорожный.</p>

	«Г'» (2 часа)		Слитное произнесение предлогов с последующими словами (в гнезде, под крышей, в дремучем лесу).
12	Дифференциация звуков «Щ», «Ч», «Ц», «С», «С'», «Г'» (2 часа).		Различение на слух слов со стечением согласных, типа взлететь Умение осуществлять взаимо- и самооценку на материале учебного предмета «Произношение» (до конца учебного года). Умение аргументировать правильность своего ответа
13	Повторение и обобщение изученного материала (4 часа).		Формирование умения анализировать, сравнивать, сопоставлять, классифицировать и обобщать языковые явления. Игры, направленные на классификацию языковых единиц (наличие/отсутствие звука, место ударения, место звука в слове и проч.). Моделирование и конструирование схемы слова. Подбор слов из заданных в соответствии со схемой. Закрепление навыков звукового анализа и синтеза в мысленном плане.

ОСОБЕННОСТИ ОЦЕНИВАНИЯ РЕЗУЛЬТАТОВ ОБУЧЕНИЯ

Оценка качества усвоения материала коррекционного курса «Произношения» обучающимися должна производиться на протяжении всего времени обучения. Оцениваются следующие параметры:

- умение правильно и четко произносить поставленные или исправленные звуки речи в словах различной слоговой сложности в рамках требования программы;
- сформированность фонематического восприятия;
- овладение звуко-слоговой структурой слова;
- состояние просодической стороны речи – интонация, ритм, выразительность, общая внятность речи;
- реализация усвоенных речевых навыков в спонтанном учебном и бытовом общении.

При оценке результативности оценки не ставятся, учитывается динамика продвижения обучающегося с учетом характера речевого дефекта и степени его выраженности.

2.1.14. РАБОЧАЯ ПРОГРАММА КОРРЕКЦИОННОГО КУРСА «ИНДИВИДУАЛЬНЫЕ И ПОДГРУППОВЫЕ ЛОГОПЕДИЧЕСКИЕ ЗАНЯТИЯ»

Рабочая программа должна содержать:

- 1) пояснительную записку;
- 2) планируемые результаты;
- 3) содержание;
- 4) тематическое планирование.

В силу избегания больших объемов АОП НОО тематическое планирование может быть размещено в рабочей программе, которой пользуется педагог.

Рабочая программа логопедических занятий

по коррекции нарушения устной и письменной речи учащихся

1-4 классов обусловленного общим недоразвитием речи.

Пояснительная записка

Рабочая программа составлена в соответствии с требованиями ФГОС НОО и ФОП направлена на оказание помощи учащимся начальных классов с нарушениями устной речи в освоении ими общеобразовательных программ по родному русскому языку и составлена с учётом рекомендаций и методических разработок логопедов-практиков А.В. Ястребовой, Г.Г. Ефименковой, Р.И.Лалаевой, а также в соответствии с рядом разделов программ предметной области филология в начальной школе (система учебников «Школа-России»).

Рабочая программа составлена с учётом инструктивного письма «Об организации работы логопедического пункта общеобразовательного учреждения» от 14.12.2000 г. № 2 . и Инструктивно-методического письма «О работе учителя-логопеда при общеобразовательной школе» / Под ред. А.В. Ястребовой, Т.Б. Бессоновой. М.,1996г.

Цель программы: коррекция нарушений устной и письменной речи, помощь в успешном освоении программы по русскому языку и чтению обучающимся 1- 4 классов.

Основные задачи программы:

1. Создать условия для формирования правильного звукопроизношения и закрепления его на словесном материале исходя из индивидуальных особенностей обучающихся.
2. Развивать артикуляционную моторику, фонематические процессы, грамматический строй речи через коррекцию дефектов устной и письменной речи.
3. Обогащать и активизировать словарный запас детей, развивать коммуникативные навыки посредством повышения уровня общего речевого развития обучающихся.
4. Создать условия для коррекции и развития познавательной деятельности обучающихся (общинтеллектуальных умений, учебных навыков, слухового и зрительного восприятия, памяти, внимания, фонематического слуха) и общей координации движений, мелкой моторики.
5. Своевременное предупреждение и преодоление трудностей в освоении детьми (коррекционных) общеобразовательных программ.
6. Разъяснение специальных знаний по логопедии среди педагогов и родителей обучающихся.

Основные направления работы:

1. Развитие звуковой стороны речи (коррекция дефектов произношения):
 - развитие артикуляционной моторики
 - речевого дыхания
 - постановка, автоматизация и дифференциация дефектных звуков
2. Развитие фонематического слуха, анализа, синтеза, восприятия у учащихся.
3. Обогащение активного и пассивного словаря.
4. Формирование правильного лексико-грамматического строя речи.
5. Развитие коммуникативной функции речи, связной речи.

Программа опирается на следующие принципы:

В процессе логопедической работы по профилактике нарушений письменной речи наиболее значимыми являются следующие принципы:

- 1) Принцип комплексности – логопедическое воздействие осуществляется на весь комплекс речевых нарушений (устная речь, чтение и письмо).
- 2) Патогенетический принцип – коррекция нарушенного механизма, формирование тех психических функций, которые обеспечивают функционирование операций процесса чтения и письма. Принцип максимальной опоры на различные анализаторы.
- 3) Принцип опоры на сохранные звенья нарушенной функции.
- 4) Принцип поэтапного формирования умственных действий – свёртывание, автоматизация внешних операций, перевод их во внутренний план.
- 5) Принцип учёта зоны «ближайшего развития» (по Л.С. Выготскому) – процесс развития той или иной психической функции должен осуществляться постепенно, с учётом ближайшего уровня развития этой функции, т.е. того уровня, на котором выполнение задания возможно с незначительной помощью со стороны педагога.
- 6) Принцип постепенного усложнения заданий и речевого материала – логопедическая работа по формированию тех или иных речевых функций должна проводиться поэтапно, с постепенным усложнением.
- 7) Принцип системности – методика профилактической работы представляет собой систему методов, направленных на преодоление основного дефекта, на создание определённой функциональной системы. Использование каждого метода определяется основной целью и его местом в общей системе работы.
- 8) Принцип деятельностного подхода – воздействие на все этапы процесса письма как многоуровневой деятельности (ориентировочный, операциональный и этап контроля).
- 9) Онтогенетический принцип – учёт этапов и последовательности формирования функций, обеспечивающих процессы письма и чтения.
- 10) Общедидактические принципы (наглядности, доступности, индивидуального подхода, сознательности).

Технология обучения: в процессе обучения предполагается использование

- различных методов активного обучения;
- анализ конкретных понятий и ситуаций;
- тренировка и другие виды заданий;
- творческая работа детей.

Условия проведения: занятия проводятся в рабочем кабинете, обеспеченным специальным оборудованием. Работа в группах, подгруппах или индивидуально.

Формы организации логопедической работы:

С учащимися, зачисленными на логопедические занятия, проводятся групповые (не более 3-5 человек) и индивидуальные занятия. Периодичность логопедических занятий 2-3 раза в неделю, в зависимости от речевого нарушения. Продолжительность группового занятия 35 - 40 минут (1 класс первое полугодие и второе полугодие соответственно), 40 минут (2- 4-й класс), 15-20мин продолжительность индивидуального занятия. Сроки коррекционной работы определяются степенью тяжести нарушения речи, комплектование групп-схожестью нарушений речевого развития, уровня психического развития, возрастным критерием.

Основной формой организации логопедической работы являются групповые занятия для учащихся:

- С общим недоразвитием речи и нарушением чтения и письма, обусловленного им, занятия с группой 4-5 человек проводятся 3 раза в неделю(2 учебных года)

- С фонетико-фонематическим недоразвитием речи и нарушением чтения и письма, обусловленного им, занятия проводятся 2-3 раза в неделю.

- С недостатками произношения звуков (изолированный фонетический дефект) занятия с 5-6 учащимися 1-2 раза в неделю (до устранения речевого дефекта).

А также в зависимости от степени тяжести речевого дефекта проводятся подгрупповые и индивидуальные занятия.

В работе логопеда преобладают практические занятия, что обусловлено спецификой коррекционной работы.

На логопедических занятиях используются следующие

формы контроля:

-графический, звуковой, слоговой, словарный диктант;

-проверочная работа;

-контрольная работа;

-изложение;

-сочинение.

В структуру занятия могут входить:

- упражнения для развития артикуляционной моторики;

- упражнения для развития общей координации движений и мелкой моторики пальцев рук;

- дыхательная гимнастика;

- коррекция произношения, автоматизация и дифференциация звуков;

- формирование фонематических процессов;

- работа со словами, звуко-слоговой анализ слов;

- работа над предложением;

- обогащение и активизация словарного запаса;

- развитие связной речи.

Количество занятий на каждом из этапов коррекционной работы зависит от степени выраженности речевого дефекта, поэтому работа по данной программе проводится в соответствии с перспективным планом работы для каждой группы учащихся.

Общая характеристика рабочей программы

Данная программа способствует формированию у учащихся предпосылок для становления навыков чтения и письма, системы знаний о языке, и готовит к применению их в учебной деятельности. Эта программа является базой для усвоения общих языковых и речевых закономерностей в начальной и основной школе, представляет собой значимое звено в системе непрерывного изучения родного языка. Специфика программы заключается в её тесной взаимосвязи со всеми учебными предметами, особенно с русским языком и литературным чтением. Эти два предмета представляют собой единую образовательную область, в которой изучение русского языка сочетается с обучением чтению и первоначальным литературным образованием.

1.3.Содержание рабочей программы

Содержание работы по данной рабочей программе тесно связано с содержанием школьной программы по русскому языку и чтению. Содержание коррекционной работы условно делится на несколько этапов. Этапы коррекционного обучения, темы логопедических занятий или количество часов для повторения, могут быть изменены, если это необходимо для данной группы учащихся.

Перед началом логопедической работы организуется проведение обследования. При обследовании выявляется какой из компонентов языковой системы нарушен. Для диагностики, уточнения структуры речевого дефекта и оценки степени выраженности нарушений разных сторон речи (получения речевого профиля), построения системы индивидуальной коррекционной работы, комплектования подгрупп, отслеживания динамики речевого развития ребёнка с нарушением зрения используется тестовая методика диагностики устной и письменной речи Фотековой Т.А. и Ахутиной Т.В. с балльно-уровневой системой оценки. Результаты обследования отражаются в речевой карте. Исходя из результатов обследования, планируется дальнейшая коррекционная работа. Логопедическая работа должна начинаться как можно раньше, быть чётко спланирована и организована, должна носить не только коррекционный, но и предупреждающий вторичные дефекты характер.

Логопедическая диагностика учащихся.
Обследование артикуляционного аппарата и звуковой стороны речи. Обследование фонематического слуха.

Обследование лексического строя речи.

Обследование грамматического строя.

Обследование процесса письма и чтения.

Коррекционная работа

Подготовительный этап

Цель: развитие и совершенствование сенсомоторных функций, психологических предпосылок и коммуникативной готовности к обучению.

Основной этап Коррекционная работа ведется в трех основных направлениях:

- 1) На фонетическом уровне;
- 2) На лексико - грамматическом уровне;
- 3) На синтаксическом уровне.

1. Коррекционная работа на фонетическом уровне:

- коррекция дефектов произношения;

- формирование полноценных фонетических представлений на базе развития фонематического восприятия, совершенствование звуковых обобщений в процессе упражнений в звуковом анализе и синтезе.

2. Коррекционная работа на лексико-грамматическом уровне:

Уточнение значений имеющихся в словарном запасе детей слов; дальнейшее обогащение словарного запаса путем накопления новых слов, относящихся к различным частям речи, формирования представлений о морфологических элементах слова, навыков морфемного анализа и синтеза слов.

3. Коррекционная работа на синтаксическом уровне:

Уточнение, развитие, совершенствование грамматического оформления речи путем овладения моделями различных синтаксических конструкций. Развитие навыков самостоятельного высказывания, путем установления последовательности высказывания, отбора языковых средств, совершенствования навыка строить и перестраивать предложения по заданным образцам.

Личностные, метапредметные и предметные результаты освоения учебного предмета.

Личностными результатами являются: осознание языка как основного средства человеческого общения; восприятие русского языка как явления национальной культуры; понимание того, что правильная устная и письменная речь является показателем индивидуальной культуры человека; способность к самооценке на основе наблюдения за собственной речью.

Метапредметными результатами коррекционной работы являются: умение использовать язык с целью поиска необходимой информации в различных источниках для решения учебных задач; способность ориентироваться в целях, задачах, средствах и условиях общения; умение выбирать адекватные языковые средства для успешного решения коммуникативных задач (диалог, устные монологические высказывания, письменные тексты) с учетом особенностей разных видов речи, ситуаций общения; понимание необходимости ориентироваться на позицию партнера, учитывать различные мнения и координировать различные позиции в сотрудничестве с целью успешного участия в диалоге; стремление к более точному выражению собственного мнения и позиции; умение задавать вопросы.

Предметными результатами коррекционной работы в начальной школе являются: овладение начальными представлениями нормами русского литературного языка (орфоэпических, лексических, грамматических) и правилах речевого этикета; умение применять орфографические правила и правила постановки знаков препинания (в объеме изученного) при записи собственных и предложенных текстов; умение проверять написанное; умение (в объеме изученного) находить, сравнивать, классифицировать, характеризовать такие языковые единицы, как звук, буква, часть слова, часть речи, член предложения, простое предложение; способность контролировать свои действия, проверять написанное.

Планируемые результаты

По окончании 1 класса обучающиеся должны уметь:

- различать звуки на слух и в произношении, анализировать слова по звуковому составу;
- определять количество слогов в слове по количеству гласных, делить слова на слоги, переносить части слова при письме;
- различать гласные и согласные, глухие и звонкие согласные, свистящие, шипящие и аффрикаты, гласные ударные и безударные;
- списывать рукописный и печатный текст целыми словами и словосочетаниями;
- соблюдать в повседневной жизни нормы речевого этикета и правила устного общения (умение слышать, точно реагировать на реплики, поддерживать разговор);
- формулировать несложные выводы, основываясь на тексте.

По окончании 2 класса обучающиеся должны уметь:

- различать предложение, словосочетание, слово;
- анализировать слова по звуковому составу;
- составлять предложения, выделять предложения из речи и текста, восстанавливать нарушенный порядок слов в предложении;
- подбирать группы родственных слов (несложные случаи); разбирать слово по составу (несложные случаи);
- писать под диктовку предложения и тексты;
- правильно читать вслух целыми словами;
- соблюдать паузы между предложениями, логическое ударение, необходимую интонацию;
- отвечать на вопросы по прочитанному;
- высказывать своё отношение к поступку героя, событию;
- пересказывать текст по плану с помощью учителя, несложные по содержанию тексты – самостоятельно.
- устно рассказывать на темы, близкие их интересам.

По окончании 3 класса обучающиеся должны уметь:

- производить звукобуквенный анализ и синтез слов;
- дифференцировать звуки по акустическому сходству;
- подбирать к слову родственные слова;
- владеть навыками словообразования и словоизменения;
- подбирать синонимы и антонимы к различным частям речи;

- дифференцировать предлоги и приставки;
- составлять распространенные предложения;
- определять тему рассказа, последовательность и связность предложений в тексте;
- составлять план связного высказывания.

По окончании 4 класса обучающиеся должны уметь:

-должна быть создана основа для продуктивного усвоения правил правописания, связанных с полноценными представлениями о морфологическом составе слова(безударные гласные, проверяемые ударением, приставки, сложные слова, изменение имён прилагательных по родам, числам, падежам в зависимости от существительных);

-учащиеся должны уметь характеризовать звуки русского и родного языков: гласные ударные/безударные; согласные твёрдые/мягкие, парные/непарные твёрдые и мягкие; согласные звонкие/глухие, парные/непарные звонкие и глухие;

-учащиеся должны различать родственные (однокоренные) слова и формы слова;

-учащиеся должны находить в словах окончание, корень, приставку, суффикс;

-учащиеся должны находить главные и второстепенные (без деления на виды) члены предложения;

-учащиеся должны соблюдать в повседневной жизни нормы речевого этикета и правила устного общения (умение слышать, точно реагировать на реплики, поддерживать разговор);

-учащиеся должны пересказывать текст подробно и сжато, устно и письменно,

сопоставлять и обобщать содержащуюся в разных частях текста информацию,

- составлять на основании текста небольшое монологическое высказывание, отвечая на поставленный вопрос.

Реализация программы способствует выравниванию в соответствии с возрастными требованиями состояния развития речевой системы (устной и письменной), а также психофизических процессов у детей с нарушениями устной и письменной речи, что необходимо для их всестороннего гармоничного развития, достаточного восстановления коммуникативной функции языка и успеваемости в общеобразовательной школе.

Перспективное планирование логопедических занятий для учащихся 1- 4-х классов с ФНР, ФФНР, ОНР

№	п/п	Логопедические занятия	Содержание работы			
			Личностные УУД: (примерные) Учебно-познавательный интерес к новому учебному материалу; Ориентация на понимание причин успеха в учебной деятельности	Познавательные УУД: (примерные) Уметь находить заданный звук в словах и обозначать его фишкой, выбирать букву правильно, писать элементы букв делать звуковой анализ этих слов, различать звуки и буквы, слоги и слова, слово и предложение, выделять части слова, различать части речи, и т.д.	Коммуникативные УУД: (примерные) Адекватно использовать речевые средства, строить монологическое высказывание, использовать речь для регуляции своего действия	Регулятивные УУД:(примерные) Оценивание правильности выполнения действий, в сотрудничестве с учителем ставить новые учебные задачи;осуществлять констатирующий и прогнозирующий контроль по результату и способу действия;аргументировать и координировать свою позицию.
		Задачи	Виды работ, игры и упражнения			
1.	Диагностика устной и	Выявление недостатков в развитии устной и	Индивидуальная диагностика			

	письменной речи.	письменной речи	
2.	Уточнение речевых возможностей детей. Речь, виды речи. Правила речи.	<p>1. Развитие общих речевых навыков.</p> <p>2. Знакомство с понятиями физиологическое и речевое дыхание.</p> <p>3. Знакомство с понятием темп речи.</p> <p>4. Знакомство с понятием интонационная выразительность.</p>	<p>1. Игры-поддувалочки: «Одуванчик», «Бабочки»</p> <p>2. «В лесу», «Не разбуди Катю».</p> <p>3. Скороговорки.</p> <p>4. «Маша и медведь», «Теремок» (озвучь героев).</p> <p>5. «Определи, с какой интонацией сказана фраза (. ? !)», «Скажи с разной интонацией».</p>
3.	В мире звуков. Звуки окружающего мира.	<p>1. Развитие общего физического слуха, умения слушать и слышать.</p> <p>2. Развитие умения различать звуки окружающего мира.</p>	<p>1. «Звуки комнаты», «Звуки улицы», «Звуки кухни» и т.п.</p> <p>2. «Что звучало?» (предметы), «Кто как голос подает?» (животные), «Звуки природы».</p>
4.	Комплекс общих упражнений для развития органов артикуляции.	<p>Развитие общих речевых навыков.</p> <p>2. Знакомство с понятиями физиологическое и речевое дыхание.</p> <p>3. Знакомство с понятием темп речи.</p> <p>4. Знакомство с понятием интонационная</p>	<p>1. Упражнение «Сделать трубочку»</p> <p>2. Упражнение «Открыть широко рот»</p> <p>3. Упражнение « Почистить зубы » (наверху и внизу)</p>

		выразительность.	
5.	Упражнения для дыхания. Артикуляционная гимнастика.	1. Развитие общего физического слуха, умения слушать и слышать. 2. Развитие умения различать звуки окружающего мира.	1.«Надуй шарик» - Дети надувают щеки и медленно выдыхают, помогая руками (шарик надувается). 2.«Задуй свечу» . 3.«Подуй в окошко (на язычок)»
6.	Комплекс общих упражнений для развития органов артикуляции.	Развитие общих речевых навыков. 2. Знакомство с понятиями физиологическое и речевое дыхание. 3. Знакомство с понятием темп речи. 4. Знакомство с понятием интонационная выразительность. 5. Знакомство с Правилами речи.	Игры-поддувалочки: «Одуванчик», «Бабочки», «Чья птичка дальше улетит» и т.п. Силовая гимнастика : а) упражнения с присоской; б) сильно надувать щеки, по возможности удерживая губами воздух в ротовой полости; в) удерживать губами карандаш, стеклянные трубки; при дыхании воздух проходит по обоим углам рта - сразу или поочередно.
7.	Упражнения для дыхания. Артикуляционная гимнастика.	1. Развитие общего физического слуха, умения слушать и слышать. 2. Развитие умения различать звуки окружающего мира.	
8.	Звуки речи. Дифференциация	1. Развитие умения различать звуки окружающего мира и	1.«Что звучало?»

	понятий «речевые» и «неречевые» звуки.	звуки речи.	2. «Кто сказал?», «Узнай по голосу».
9.		1. Знакомство со строением артикуляционного аппарата. 2. Отработка упражнений общей артикуляционной гимнастики.	1. Работа с зеркалами и логопедическими профилями. 2. Артикуляционные упражнения.
10.	Дыхание. Дыхательная гимнастика. Голосообразование. Голосовая гимнастика.	1. Тренировка плавного выдоха. Развитие силы и длительности выдоха. 2. Дифференциация ротового и носового вдоха и выдоха. 3. Знакомство с понятиями плавность речи и тембр голоса, модуляция голоса . 4. Знакомство с понятием сила голоса.	1. «Задуй свечу», «Футбол», «Кораблики», «Кто дальше?». 2. Упражнения: «Нос - нос», «Нос - рот», «Рот - нос», «Рот - рот». 3. Дыхание с задержкой под счет. 4. Дыхательно-голосовые упражнения с модуляцией голоса: «Укачиваем Катю», «В лесу!».
11.	Общая моторика. Речь с движением.	1. Развивать общую моторику, чувство ритма, координацию движений.	1. Игры с передвижением под музыку. 2. Игры с мячом. 3. Гимнастика мозга: «Шапочка внимания», «Умные движения», «Ленивые восьмерки», и т.д. 4. «Расскажи стихи руками».
12.	Мелкая моторика. Пальчиковая гимнастика.	1. Развивать общую моторику, чувство ритма, координацию движений.	1. Пальчиковая гимнастика. 2. Игры и задания с различными предметами (су-джок, мозаика, шнуровка, счётные палочки т.д.)

13.	Слуховое восприятие и внимание. Фонематический слух. Вербальная память.	1. Развивать слуховое восприятие, внимание и память. 2. Развивать фонематический слух. 3. Развивать вербальную память.	1. «Отгадай, кто сказал?», «Повтори ритм», «Где позвонили?». 2. «Доскажи словечко», «Рифмы». 3. «Назови слово» (на заданный звук), «Отгадай звук», «Найди место звука в слове». 4. «Запомни и повтори», «Цепочка слов» (3 слова; 6 слов), «Что изменилось?», «Повтори и добавь».
14.	Зрительное восприятие, внимание и память. Логическое мышление.	1. Развивать зрительное восприятие, внимание и память. 2. Развивать логическое мышление.	1. «Что изменилось?», «Дорисуй фигуру», «На что похоже?» и т.п. 2. «Запомни и нарисуй» и т.п. 3. Игры и упражнения с сериями картинок, лото.
15.	Пространственно-временные представления. Зрительно-моторная координация. Графические упражнения.	1. Развивать пространственно-временные представления детей. 2. Развивать зрительно-моторную координацию. 3. Развивать графо-моторные навыки детей.	1. Рисование бордюров, узоров. 2. Графические диктанты. 3. «Повтори движение» (стоя рядом), «Сделай как я» (стоя напротив). 4. «Круглый год», «Вчера, сегодня, завтра», «Утро, день, вечер, ночь», «Что сначала, что потом» и т.п. 5. «Четыре точки» и другие игры с карандашом.
16.	Предложение. Слово.	Речь и предложение. Упражнение в составлении предложений. Предложение и слово. Связь слов в предложении. Дифференциация понятий «слово» - «предложение». Грамматическая основа	Упражнение в выделении главных слов в предложении. Упражнение в выделении предложений из рассказа.

		предложения.	
17.	Звуки и буквы.	Развитие звуко-буквенного анализа и синтеза слов	Звуки и буквы. Алфавит.
18.	Гласные и согласные.	Уточнение акустико-артикуляторных признаков гласных и согласных звуков	Гласные звуки и буквы. Согласные звуки и буквы.
19.	Звуко-буквенный и слоговой анализ и синтез. Ударение.	Развитие звуко-буквенного анализа и синтеза. Слоγοобразующая роль гласных. Понятие «слог».	Упражнения: понятие «слог»; слогообразующая роль гласного; звуко-буквенный анализ и синтез одно-двух-трёхсложных слов.
20.	Согласные. Дифференциация твердых и мягких согласных	Развитие звуко-буквенного анализа и синтеза. Гласные I и II ряда Твердые и мягкие согласные перед гласными I и II ряда. Первый способ обозначения мягкости.	Тренировочные упражнения на различение твердых и мягких согласных.
21.	Дифференциация твердых и мягких согласных	Мягкий знак как способ обозначения мягкости согласных (в конце слов). Второй способ обозначения мягкости.	Тренировочные упражнения на различение твердых и мягких согласных.
22.	Различение звонких - глухих согласных звуков	Развитие звуко-буквенного анализа и синтеза. Уточнение акустико-артикуляторных признаков согл. звуков.	Упражнение в различении звуков в слогах, словах, предложениях в устной и письменной речи.
23.	Различение шипящих –	Развитие звуко-буквенного анализа и синтеза. Уточнение	Упражнение в различении звуков в слогах, словах, предложениях в устной и письменной речи.

	свистящих звуков	акустико-артикуляторных признаков согл. звуков.	
24.	Различение аффрикат	Развитие звуко-буквенного анализа и синтеза. Уточнение акустико-артикуляторных признаков согл. звуков.	Упражнение в различении звуков в слогах, словах, предложениях в устной и письменной речи.
25.	Различение соноров	Развитие звуко-буквенного анализа и синтеза Уточнение акустико-артикуляторных признаков согласных звуков.	Упражнение в различении звуков в слогах, словах, предложениях в устной и письменной речи.
26.	Состав слова. Словообразование	Формирование навыка словообразования с помощью приставки и суффикса.	Тренировочные упражнения в подборе родственных слов и выделении корня и других частей слова, словообразовании
27.	Словоизменение. Согласование слов	Формирование навыка словоизменения, согласования различных частей речи по числам, родам, падежам	Тренировочные упражнения в словоизменении и согласовании.
28.	Предлоги	Формирование общего понятия о предлогах и употреблении их в речи.	Тренировочные упражнения в выделении и написании с предлогов.
29.	Дифференциация предлогов и приставок.	Формирование общего понятие о предлогах, приставках и употреблении их в речи.	Тренировочные упражнения в выделении предлогов и приставок их применение на письме.
30.	Предложение	Формирование смыслового значения слова. Усвоение предложения как единицы	Упражнение в употреблении образных слов при описании предмета, синонимов, антонимов. Упражнения в выделении главных слов в предложении и постановке вопросов к

		речи.	ним.
31.	Текст	Обучение письменному ответу на вопросы	Упражнение в составлении плана изложения.
32.	Итоговая проверочная работа.	Оценить усвоение пройденных тем	Проверочный диктант
33.	Диагностика уровня устной и письменной речи.	Выявление недостатков в формировании устной и письменной речи	Индивидуальная диагностика

Перспективное планирование логопедических занятий для учащихся 1- 4-х классов по коррекции звукопроизношения

№ п/п	Постановка произношения звуков	Введение поставленных звуков в речь	Речевой материал
1	Формирование артикуляторной базы	Формирование и развитие артикуляторной базы, развитие и совершенствование сенсомоторных функций, психологических предпосылок и коммуникативности, готовности к обучению.	Артикуляционные упражнения. Упражнения и задания для развития психических процессов.
2	Постановка звуков	Закрепление имеющегося уровня звукового анализа и синтеза.	Составляется из правильно произносимых звуков
3	Продолжение постановки звука, отработка звука (автоматизация)	Введение в речь первого поставленного звука; а) закрепление звука в устной речи: в слогах, в словах, фразах, в тексте; б) устный и письменный анализ и синтез слов.	Насыщается вновь поставленным звуком. Из упражнений исключаются звуки близкие к поставленному (например закрепляется л исключаются л', если ребенок не произносит р, р' - также)

4	Дифференциация звуков сходных по звучанию	Дифференциация изученного и поставленных ранее звуков.	Насыщается дифференцируемыми звуками и закрепляемым звуком. Из упражнений исключаются близкие, еще не отработанные звуки.
<p>Далее все этапы будут повторяться для новых звуков, которые берутся для закрепления в зависимости от временного периода их постановки. При этом предусматривается постепенное усложнение форм звукового анализа. Речевой материал, на котором проводится закрепление поставленного звука и развитие звукового анализа, с введением новых звуков будет все больше и больше расширяться.</p> <p>В таком распределении учебного материала осуществляется, прежде всего, единство развития произношения и звукового анализа на основе чего преодолеваются и специфические отклонения в письме, связанные с недостатками фонетической стороны речи.</p> <p>В системе выдерживаются принципиально важные положения: поочередное включение в работу звуков одной фонетической группы; одновременность в работе над звуками разных фонетических групп.</p>			

Календарно-тематическое планирование логопедических занятий для учащихся 1-2-х классов с ОНР, ФНР, ФФНР

№ п/п	Тема занятия	Лексическая тема	Часы	Примечания
1.	Речь и предложение. Упражнение в составлении предложений.	Год. Времена года.	1	Количество часов на каждом этапе работы зависит от уровня подготовки детей и их речевых возможностей и потребностей.
2.	Предложение и слово. Связь слов в предложении. Дифференциация понятий «слово» - «предложение».	Осень. Приметы осени.	1	
3.	Грамматическая основа предложения. Упражнение в выделении главных слов в предложении.	Осень. Месяцы осени.	1	
4.	Упражнение в выделении предложений из рассказа.	Осень. Месяцы осени.	1	
	Звуки и буквы. Алфавит.	Школа.	1	
5.	Гласные звуки и буквы.	Школьные принадлежности.	1	
6.	Согласные звуки и буквы.	Наземный транспорт.	1	
7.	Уточнение гласного <i>а</i> .	Воздушный транспорт.	1	
8.	Уточнение гласного <i>о</i> .	Водный транспорт.	1	
9.	Уточнение гласного <i>у</i> .	Зима.	1	
10.	Уточнение гласного <i>ы</i> .	Приметы зимы.	1	
11.	Уточнение гласного <i>и</i> .	Зимние месяцы.	1	
12.	Понятие «слог». Слогообразующая роль гласного.	Зимние месяцы.	1	
13.	Звуко-буквенный анализ и синтез односложных слов.	Зимние месяцы.	1	
14.	Слоговой и звуко-буквенный анализ и синтез двухсложных слов со слогом, состоящим из одного гласного. Ударение.	Неделя.	1	

	Перенос слов.			
15.	Слоговой и звуко-буквенный анализ и синтез трехсложных слов со слогом, состоящим из одного гласного. Ударение. Перенос слов.	Дни недели.	1	
16.	Слоговой и звуко-буквенный анализ и синтез четырехсложных слов. Ударение. Перенос слов.	Дни недели.	1	
17.	Слоговой и звуко-буквенный анализ и синтез слов. Ударение. Перенос слов.	Вчера, сегодня, завтра.	1	
18.	Гласные I и II ряда. Твердые и мягкие согласные перед гласными I и II ряда. Первый способ обозначения мягкости.	Сутки.	2	
19.	Твердые и мягкие согласные перед гласными I и II ряда. Упражнения на различение твердых и мягких согласных.	Части суток.	2	
20.	Твердые и мягкие согласные перед гласными «ы – и».	Режим дня.	1	Эти темы даются в случае необходимости, например, для других пар гласных: «е- я» и т.д.
21.	Твердые и мягкие согласные перед гласными «а - я».	Полезные привычки.	1	
22.	Твердые и мягкие согласные перед гласными «о - ё».	Полезные привычки.	1	
23.	Твердые и мягкие согласные перед гласными «у – ю».	Полезные привычки.	1	
24.	Дифференциация гласных «о - у».	Полезные привычки.	1	
25.	Дифференциация гласных «ё-ю».	Полезные привычки.	1	
26.	Дифференциация гласных второго ряда.	Наши праздники.	1	
27.	Мягкий знак как способ обозначения мягкости согласных (в конце слов). Второй способ обозначения мягкости.	Наши праздники. Правила безопасности.	1	
28.	Разделительный мягкий знак.	Птицы.	2	

29.	Упражнения на закрепление материала по пройденной теме.	Зимующие птицы.	2	Варианты проверочных работ: диктант, тест.
30.	Проверка знаний и умений по теме «Дифференциация твердых и мягких согласных». Диктант.	Перелётные птицы.	1	
31.	Звуки [б], [б'], буква «Б».	Дикие животные.	1	
32.	Упражнение в различении [Б] - [П] в слогах, словах, предложениях в устной и письменной речи.	Дикие животные, их детёныши.	1	
33.	Закрепление и уточнение знаний по пройденной теме. Проверочная работа.	Дикие животные, их детёныши.	1	
34.	Звуки [в], [в'], буква «В».	Дикие животные, их детёныши.	1	
35.	Упражнение в различении [В] - [Ф] в слогах, словах, предложениях в устной и письменной речи.	Дикие животные, их детёныши.	1	
36.	Закрепление и уточнение знаний по пройденной теме. Проверочная работа.	Дикие животные, их детёныши.	1	
37.	Звуки [г], [г'], буква «Г».	Дикие животные, их детёныши.	1	
38.	Звуки [к], [к'], буква «К».	Дикие животные, их детёныши.	1	
39.	Различение звонких и глухих [Г] - [К] в устной и письменной речи.	Дикие животные, их детёныши.	1	
40.	Звуки [х], [х'], буква «Х».	Домашние животные, их детёныши.	1	
41.	Различение [Г]-[К]-[Х] в устной и письменной речи.	Домашние животные, их детёныши.	1	
42.	Звуки [д], [д'], буква «Д».	Домашние животные, их детёныши.	1	
43.	Звуки [т], [т'], буква «Т».	Домашние животные, их детёныши.	1	

44.	Звук [ж], буква «Ж».	Домашние животные, их детёныши.	1	
45.	Звук [ш], буква «Ш».	Домашние животные, их детёныши.	1	
46.	Различение звонких и глухих [Ж] - [Ш] в устной и письменной речи.	Домашние животные, их детёныши.	1	
47.	Звуки [з], [з'], буква «З».	Пресноводные рыбы.	1	
48.	Звуки [с], [с'], буква «С».	Пресноводные рыбы.	1	
49.	Различение звонких и глухих [З] - [С] в устной и письменной речи.	Пресноводные рыбы.	1	
50.	Различение [Ж] - [З] в устной и письменной речи.	Пресноводные рыбы.	1	
51.	Различение [Ш] - [С] в устной и письменной речи.	Пресноводные рыбы.	1	
52.	Звук [щ], буква «Щ».	Пресноводные рыбы.	1	
53.	Различение [Щ] - [С'] в устной и письменной речи.	Пресноводные рыбы.	1	
54.	Звук [ч], буква Ч.	Времена года. 4 сезона.	1	
55.	Звук [ц], буква Ц.	Весна.	1	
56.	Различение [Ч] - [Ц] в устной и письменной речи.	Приметы весны.	1	
57.	Различение согласных [Ч] - [Т'] в слогах, словах, предложениях в устной и письменной речи.	Весенние месяцы.	1	
58.	Различение согласных [Ч] - [Щ] в слогах, словах, предложениях в устной и письменной речи.	Весенние месяцы.	1	
59.	Различение согласных [Ц] - [С] в слогах, словах, предложениях в устной и письменной речи.	Деревья.	1	

60.	Звуки [р], [р'], буква «Р».	Лиственные деревья.	1	
61.	Звуки [л], [л'], буква «Л».	Лиственные деревья.	1	
62.	Различение [Р] - [Л] в устной и письменной речи.	Лиственные деревья.	1	
63.	Закрепление и уточнение знаний по пройденной теме. Проверочная работа.	Лиственные деревья.	1	
64.	Итоговый диктант.		1	
65.	Слово.	Хвойные деревья.	1	
66.	Слова – «сорняки» и культура речи.	Хвойные деревья.	1	Количество часов на каждом этапе работы зависит от уровня подготовки детей и их речевых возможностей и потребностей.
67.	Слова, обозначающие предмет и отвечающие на вопросы кто? что?	Хвойные деревья.	1	
68.	Слова, обозначающие признак предмета и отвечающие на вопрос какой? какая? какое? какие?	Лето.	1	
69.	Слова, обозначающие действие предмета и отвечающие на вопрос что делает? что делают?	Летние приметы.	1	
70.	Дифференциация частей речи. Практические упражнения.	Летние месяцы.	1	
71.	Диагностика устной и письменной речи		6	

Календарно-тематическое планирование логопедических занятий для учащихся 3-х классов с ОНР

№	Тема занятия	Лексическая тема	Часы	Примечания
---	--------------	------------------	------	------------

1.	Речь и предложение. Упражнение в составлении предложений.	Год. Времена года.	1	Количество часов на каждом этапе работы зависит от уровня подготовки детей и их речевых возможностей и потребностей.
2.	Предложение и слово. Связь слов в предложении. Дифференциация понятий «слово» - «предложение».	Осень. Приметы осени.	1	
3.	Грамматическая основа предложения. Упражнение в выделении главных слов в предложении.	Осень. Месяцы осени.	1	
4.	Упражнение в выделении предложений из рассказа.	Деревья.	1	
5.	Слово. Смысловое значение слова.	Лиственные деревья.	1	
6.	Образные слова и выражения в нашей речи.	Лиственные деревья.	1	
7.	Упражнение в употреблении образных слов при описании предмета.	Хвойные деревья.	1	
8.	Связь слов в предложении.	Хвойные деревья.	1	
9.	Синонимы. Слова-приятели: близкие по смыслу, но разные слова (корни).	Наземный транспорт. Правила безопасности.	1	
10.	Антонимы. Слова-неприятели, которые имеют противоположное значение.	Воздушный транспорт.	1	
11.	Омонимы. Слова-близнецы, которые звучат одинаково, но имеют разный смысл.	Водный транспорт.	1	
12.	Многозначные слова. Слова, которые имеют прямое и переносное значение.	Зима. Зимние месяцы.	1	
13.	Составление предложений из данных слов. Упражнения в выделении второстепенных членов предложения и постановке вопросов к ним.	Зимние праздники. Правила безопасности.	1	
14.	Работа с деформированными предложениями.	Дни недели.	1	

15.	Составление предложений по опорным словам.	Вчера, сегодня, завтра.	1	
16.	Родственные слова. Корень слова.	Сутки.	1	
17.	Тренировочные упражнения в подборе родственных слов и выделении корня.	Части суток.	1	
18.	Упражнение в формировании навыка подбора родственных слов.	Режим дня.	1	
19.	Однокоренные слова. Тренировочные упражнения в подборе однокоренных слов и выделении корня.	Полезные привычки.	1	
20.	Упражнение в формировании навыка в выделении корня слова.	Зимующие птицы.	1	
21.	Родственные слова и слова с омонимичными корнями.	Перелётные птицы.	1	
22.	Упражнение на дифференциацию родственных слов и слов с омонимичными корнями.	Дикие животные, их детёныши.	1	
23.	Упражнение в формировании предпосылок к усвоению темы «Безударные гласные».	Домашние животные, их детёныши.	1	
24.	Сложные слова – слова, имеющие в составе два корня и соединительную гласную "о" или "е" между ними.	Транспорт. Виды транспорта.	1	
25.	Тренировочные упражнения на выделение корней и соединительной гласной в сложных словах.	Транспорт. Виды транспорта.	1	
26.	Общее понятие о приставках и употреблении их в речи.	Транспорт. Виды транспорта.	1	
27.	Тренировочные упражнения в выделении приставок.	Весна. Приметы весны.	1	
28.	Упражнение в образовании слов с приставками и употреблении их в речи.	Весенние месяцы.	1	
29.	Приставки пространственного значения.	Весенние праздники.	1	

30.	Приставки временного значения.	Лето.	1	
31.	Многозначные приставки.	Летние месяцы.	1	
32.	Приставки, сходные по буквенному составу.	Четыре сезона.	1	
33.	Разделительный твердый знак.	Столярные инструменты.	1	
34.	Упражнение в написании слов с разделительным твердым знаком.	Столярные инструменты.	1	
35.	Разделительный мягкий знак.	Музыкальные инструменты.	1	
36.	Упражнение в написании слов с разделительным мягким знаком.	Музыкальные инструменты.	1	
37.	Общее понятие о суффиксах и употреблении их в речи.	Пресноводные рыбы.	1	
38.	Тренировочные упражнения в выделении суффиксов.	Пресноводные рыбы.	1	
39.	Упражнение в образовании слов с суффиксами и употреблении их в речи.	Морские обитатели.	1	
40.	Суффиксы, указывающие на величину предметов, уменьшительно-ласкательные суффиксы.	Морские обитатели.	1	
41.	Суффиксы профессий.	Профессии	1	
42.	Суффикс прилагательных.	Профессии	1	
43.	Правописание суффиксов в глаголах прошедшего времени.	Профессии	1	
44.	Окончание. Общее понятие об окончании и употреблении их в речи.	Дни недели.	1	
45.	Тренировочные упражнения в выделении окончаний.	Вчера, сегодня, завтра.	1	
46.	Морфологический состав слова. Закрепление материала.	Сутки.	1	

47.	Употребление имен существительных в форме единственного и множественного числа.	Части суток.	1	
48.	Употребление имен существительных разного рода.	Режим дня.	1	
49.	Употребление имен существительных в косвенных падежах.	Одежда.	1	
50.	Согласование прилагательных и существительных в роде и числе.	Обувь.	1	
51.	Согласование прилагательных и существительных в падеже.	Головные уборы.	1	
52.	Согласование глагола и существительного в числе.	Одевайся по сезону.	1	
53.	Согласование глагола и существительного в роде.	Семья.	1	
54.	Согласование глагола и существительного во времени.	Семейные традиции.	1	
55.	Общее понятие о предлогах и употреблении их в речи.	Деревья.	1	
56.	Тренировочные упражнения в выделении предлогов.	Лиственные и хвойные деревья.	1	
57.	Предлоги <i>у, около, к, от, по</i> .	Кустарники.	1	
58.	Предлоги <i>на, над, под, с (со), из-под</i> .	Цветы.	1	Количество часов на каждом этапе работы зависит от уровня подготовки детей и их речевых возможностей и потребностей.
59.	Предлоги <i>в (во), из, за, из-за</i> .	Полевые цветы.	1	
60.	Предлоги <i>между, возле, перед</i> .	Садовые цветы.	1	
61.	Дифференциация предлогов и приставок.	Овощи и фрукты.	1	
62.	Тренировочные упражнения в дифференциации предлогов и приставок.	Грибы.	1	
63.	Тренировочные упражнения в соотношении предлогов и глагольных приставок.	Явления природы.	1	

64.	Итоговый диктант.		1	
65.	Диагностика устной и письменной речи		1	

Календарно-тематическое планирование логопедических занятий для учащихся 4-х классов с ОНР

№	Тема занятия	Лексическая тема	Часы	Примечания
1.	Повторение. Текст. Предложение. Слово. Слог.	Год. Времена года.	1	
2.	Повторение. Деление слов на слоги.	Осень. Приметы осени.	1	
3.	Правила переноса слов.	Осень. Месяцы осени.	1	
4.	Ударение. Ударный и безударный слог.	Деревья.	1	
5.	Корень. Родственные слова.	Лиственные деревья.	1	
6.	Суффикс. Образование слов при помощи суффиксов	Лиственные деревья.	1	
7.	Приставка. Образование новых слов.	Хвойные деревья.	1	
8.	Окончание.	Хвойные деревья.	1	
9.	Разбор слов по составу. Составление слов из морфем.	Наземный транспорт.	1	
10.	Правописание безударных гласных в корне слова	Воздушный транспорт.	1	
11.	Звонкие и глухие согласные в корне слова и на конце слов	Водный транспорт.	1	
12.	Непроизносимые согласные в корне слова.	Зима. Зимние месяцы.	1	
13.	Буквы О, Ё после шипящих в корне слова.	Зимние праздники.	1	
14.	Дифференциация предлогов и приставок.	Дни недели.	1	
15.	Разделительный Ъ и Ь.	Вчера, сегодня, завтра.	1	
16.	Повторение. Текст. Предложение. Слово. Слог.	Сутки.	1	

17.	Имя существительное. Изменение существительных по числам.	Части суток.	1	
18.	Род имени существительного. Изменение существительных по родам. Дифференциация существительных разного рода.	Режим дня.	1	
19.	Практическое употребление существительных в форме единственного и множественного числа именительного падежа.	Полезные привычки.	1	
20.	Практическое употребление существительных в форме ед. и мн. числа именительного и винительного падежей.	Зимующие птицы.	1	
21.	Практическое употребление существительных в форме ед. и мн. числа винительного и родительного падежей.	Перелётные птицы.	1	
22.	Практическое употребление существительных в форме ед. и мн. числа дательного падежа.	Дикие животные, их детёныши.	1	
23.	Практическое употребление существительных в форме ед. и мн. числа творительного падежа без предлога.	Домашние животные, их детёныши.	1	
24.	Практическое употребление существительных в форме ед. и мн. числа предложного падежа.	Транспорт. Виды транспорта.	1	
25.	Имя прилагательное.Согласование существительных и прилагательных в числе.	Транспорт. Виды транспорта.	1	
26.	Словоизменение прилагательных. Согласование прилагательных с существительными в роде и числе.	Транспорт. Виды транспорта.	1	
27.	Глагол.Согласование существительных и глаголов в числе.	Весна. Приметы весны.	1	
28.	Согласование существительных и глаголов в роде.	Весенние месяцы.	1	
29.	Изменение глаголов по лицам и числам (наст. и будущ. времени).	Весенние праздники.	1	
30.	Изменение глаголов по родам и числам в прошедшем времени.	Лето.	1	

31.	Понятие о неопределенной форме глагола.	Летние месяцы.	1	
32.	Согласование глагола и существительного в роде, числе	Четыре сезона.	1	
33.	Согласование глагола и существительного во времени.	Столярные инструменты.	1	
34.	Речь. Предложение как единица речи.	Столярные инструменты.	1	
35.	Слово. Смысловое значение слова.	Музыкальные инструменты.	1	
36.	Образные слова и выражения в нашей речи.	Музыкальные инструменты.	1	
37.	Упражнение в употреблении образных слов при описании предмета.	Пресноводные рыбы.	1	
38.	Связь слов в предложении.	Пресноводные рыбы.	1	
39.	Упражнение в установлении связей слов в предложении.	Морские обитатели.	1	
40.	Составление предложений из данных слов. Упражнения в выделении главных слов в предложении и постановке вопросов к ним.	Морские обитатели.	1	
41.	Составление предложений из данных слов. Упражнения в выделении второстепенных членов предложения и постановке вопросов к ним.	Профессии	1	
42.	Работа с деформированными предложениями.	Профессии	1	
43.	Составление предложений по опорным словам.	Профессии	1	
44.	Составление рассказа из предложений, данных в неправильной смысловой последовательности.	Дни недели.	1	
45.	Работа с деформированным текстом. Деление текста на отдельные предложения.	Вчера, сегодня, завтра.	1	

46.	Упражнение в делении текста на отдельные предложения.	Сутки.	1	
47.	Составление связного текста из деформированных предложений.	Части суток.	1	
48.	Деление текста на части и озаглаивании их.	Режим дня.	1	
49.	Упражнение в выделении частей рассказа и озаглаивании их.	Одежда.	1	
50.	Развитие навыка связного высказывания.	Обувь.	1	
51.	Обучение письменному ответу на вопросы.	Головные уборы.	1	
52.	Работа над изложением. Составление плана изложения.	Одевайся по сезону.	1	
53.	Упражнение в составлении плана изложения.	Семья.	1	
54.	Упражнение в самостоятельном составлении плана изложения.	Семейные традиции.	1	
55.	Написание изложения по самостоятельно составленному плану.	Деревья.	1	
56.	Работа над сочинением. Составление плана рассказа.	Лиственные и хвойные деревья.	1	
57.	Упражнение в составлении плана и написании сочинения по нему.	Кустарники.	1	Количество часов на каждом этапе работы зависит от уровня подготовки детей и их речевых возможностей и потребностей.
58.	Составление рассказа по картинке с использованием опорных слов.	Цветы.	1	
59.	Сочинение по данному началу.	Полевые цветы.	1	
60.	Сочинение по данному концу.	Садовые цветы.	1	
61.	Сочинение-повествование.	Овощи и фрукты.	1	
62.	Сочинение-описание.	Грибы.	1	
63.	Сочинение-рассуждение.	Явления природы.	1	
64.	Итоговая проверочная работа.		1	

65.	Диагностика устной и письменной речи		1	
-----	--------------------------------------	--	---	--

Диагностика письменной речи (Ястребова)

Слуховой диктант 2 класс.

Весна.

Наступил апрель. Рыхлый снег тает. Кругом журчат ручейки. У крыльца большая лужа. Дети убрали коньки и лыжи. Они пускают кораблики. Как хорошо весной!

Слуховой диктант 2 класс конец года.

Весной.

На дворе апрель. Погода чудесная. Солнце светит ярче. Журчат быстрые ручьи. Уже расцвёл подснежник. Скоро лопнут почки на деревьях. Вылезла зелёная травка. Из тёплых стран летят грачи, скворцы, стрижи. Птицы хлопочут у своих гнёзд. Школьники сажают в саду деревца.

3-4 класс

Заяц.

К зиме заяц в новой шубке. Летняя серая шерсть у зайца вылезает, отрастает светлая, пушистая. Трудно различить зайца на снегу. Нет у зайчика норы, нет запасов. Страшны зайцу не мороз и вьюга, а охотники, волки, лисицы и совы. Спасает его от врагов светлая шкурка да бойкие ножки.

Вечером в лесу.

Солнце село, но в лесу ещё светло. Воздух чист и прозрачен. Молодая трава блестит изумрудным блеском. Алый свет вечерней зари скользит по стволам деревьев. В лесу постепенно темнеет. Повеяло тёплой сыростью. Птицы засыпают. На синем небе робко выступают первые звёздочки.

Ночью в лесу.

Ночь. Жители леса спешат на добычу. Волк вышел из чащи и побрёл к деревне. Из норы вылезла лисица. В глубине леса собрались зайцы. Кругом тишина. Только лёгкий ветер качает вершины сосен. Вот снежный ком упал с еловой ветки. Зайцы испугались и умчались в чащу.

Домашние животные.

Человек заботится о домашних животных, а они приносят ему пользу. Кошка ловит мышей. Собака сторожит дом. Корова даёт молоко. Лошадь возит грузы и людей. Овцы дают шерсть и мясо. мех кролика идёт на шапки и шубы.

Тексты для списывания 2 класс.

№1. Списать. Все слова раздели на слоги.

У Никиты коса. И у Ани коса.

У Тани косы. У Нины коса – краса.

№2 Списать. Все слова раздели на слоги, поставь ударение.

У тропинки с листика смотрит улитка.

Кукла Мила смотрит на улитку.

Улитка испугала Милу.

№3. Списать. Все слова раздели на слоги.

Котик Пушок.

У кота Мурлыки сынишка – котик Пушок. У котика лапки и уши пушисты, а усики длинные. Коготки острые. Котик Пушок – умник и лапушка.

№4 Списать. Раздели слова на слоги, поставь ударение.

Наша выставка.

Вот наша выставка. Виктор и Владик нарисовали водопад. Вика вышила коврик с вигвамом.

№5 Списать. Все слова раздели на слоги.

Иван сколотил и раскрасил полку.

Клава и Наташа приготовили пироги и торт.

Павлик сам написал и нарисовал книгу!

№6. Списать. Все слова раздели на слоги.

Проворонила ворона воронёнка.

Малыш Алёша – рёвушка, рёвушка – коровушка!

Под солнышком выросли подсолнушки.

№7. Списать. Раздели слова на слоги, поставь ударение.

Домик гномика стоит далеко в лесу.

У гномика именины. К нему спешат гости.

Вот совушка слетела с ветки и полетела к домику.

Крот вышел рано и долго шёл по тропинке.

№8 .Списать. Раздели слова на слоги, поставь ударение.

Первым прискакал оленёнок с ромашками.

Потом приплыла выдра с кувшинками.

Прилетели осы с вкусным медком.

Улитка пришла после совы и крота.

№9. Списать. Раздели слова на слоги, поставь ударение.

Вот и все гости на месте!

На столе сладкие пироги, кипит самовар.

Гномик рад подаркам. Порадовали его гости!

№ 10 Списать. Раздели слова на слоги, поставь ударение

В домике дед и бабка дни свои коротали.

А с ними – пёс Полкан, да кошка Мурка, да барашек.

Крутые рога. Барашка ласкали и оберегали.

№11 .Списать. Раздели слова на слоги, поставь ударение.

Зимние картины.

Давно ушло лето, пролетели осенние дни.

Всё засыпано пушистым снегом.

Ударили морозы. Застыли озёра и реки.

№12.Списать. Все слова раздели на слоги.

Мир звёзд и планет.

В тёмном небе без облаков мы видим Луну и звёзды. Они далеко от Земли.

Увлекателен мир планет и звёзд. У Земли один спутник – Луна.

№13. Списать предложения, разделить слова на слоги.

У нас был урок труда. Мы сами делали игрушки. Вот конь и зайка. Люба и Маша сделали куклу. Коля вырезал из бумаги ёлку. Хороши наши игрушки!

Спиши.

Весна.

Настала весна. День тёплый. У дома играют Дима Петров и Юра Серов. Пёс Джек с ними. Он лает.

Диагностические работы для выявления несформированности процесса письма и проблем в его освоении у младших школьников (по материалам LogoPortal.ru)

Несмотря на то, что учение о нарушениях письменной речи существует уже более ста лет, до настоящего времени вопросы диагностики и коррекции этих нарушений являются актуальными и сложными. Для составления полноценной картины об учащемся, диагностическая работа должна включать в себя не только диктант и списывание, но и ряд заданий, позволяющих оценить сформированность навыков языкового анализа, а также полноценное усвоение школьной программы за предыдущий период обучения.

Помимо этой работы необходимо оценить домашние, классные и контрольные работы ученика, поскольку порой встречаются дети, которые от волнения перед малознакомым учителем и перед ответственной работой испытывают растерянность и выполняют ее гораздо хуже своих реальных возможностей, допуская нелепые ошибки. Бывает же и наоборот, при успешном написании текста под диктовку дети не способны разделить слова на слоги, выполнить звуко-буквенный анализ, не понимают заданий.

Логопеду необходимо четко разграничивать ошибки учащихся. Не стоит вести учет всех орфографических и пунктуационных ошибок, даже если их количество превышает объем допустимых, и работа выполнена неудовлетворительно. Учитывается их характер. Особое внимание следует уделить способности ученика ориентироваться на листе, идеограммному — произвольному письму (имени, фамилии, адресу и т.п.). А так же ошибкам в отграничении речевых единиц (предложений, слов, предлогов, союзов), ошибкам звукового анализа (пропуски, вставки, упрощение структуры слова, перестановки, контаминации), ошибкам в обозначении мягкости согласных звуков (гласными 2-го ряда и буквой ь), смещению букв по акустико-артикуляционному сходству (гласных, глухих и звонких парных согласных, свистящих и шипящих, соноров Р-Л, африкат), смещению по кинетическому признаку, персеверациям, антиципациям, аграмматизмам (нарушениям словообразования, согласования, управления, употребления предлогов).

Данные виды ошибок указывают на:

- несформированность психических и фонематических процессов;
- нарушения лексико-грамматической стороны речи;
- нарушения слухового и зрительного внимания, восприятия и памяти;
- затруднения в переключении с одного вида деятельности на другой.

В пособии Садовниковой И. Н. «Нарушения письменной речи и их преодоление у младших школьников» представлена таблица учета специфических ошибок письма, которая может быть полезна при обследовании письменной речи учащихся начальной школы. При оценке письма как школьного навыка, так же учитывается его темп (средний норматив: 1

класс -15-20 слов в минуту; 2 класс – 35 -45 слов; 3 класс – 55-60 слов; 4 класс – 75-80 слов) и каллиграфический навык.

Задания для диагностики нарушений письменной речи у учеников начальной общеобразовательной школы.

Цель всех заданий – выявить несформированность какой-либо из функций, вызывающей нарушения процесса овладения письмом. Одной из главных задач логопеда является правильное определение механизмов, которые лежат в основе нарушения письма у каждого конкретного ребенка. От этого будут зависеть методы и продолжительность обучения.

Диагностическая работа должна проводиться в начале и в конце каждого года обучения, начиная с 1-го по 4-й класс. Для составления предварительной картины об успеваемости детей 2-го класса, необходимо также проводить диагностику в конце 1-го класса. Стоит отметить, что в начале учебного года диагностическая работа будет более показательной, если обследовать детей по принципу убывания возраста. Каждая работа рассчитана на один школьный урок (40 минут).

Диагностическая логопедическая работа для выявления нарушений письма у учащихся 1-го класса (конец обучения).

Задание №1

Послушайте слова и запишите только те из них, которые начинаются с согласного звука: антилопа, тюлень, утконос, бизон, дельфин, носорог, рысь, олень, кенгуру, леопард.

Задание №2

Отметьте в задании №1 все твердые согласные звуки синим цветом, а мягкие зеленым.

Задание №3

Запишите по памяти: Десять мальчиков живут в одном чуланчике. (предложение повторяется только один раз)

Задание №4

К словам предметам запишите подходящие по смыслу слова, обозначающие их действия:

Ветер _____

Вода _____

Река _____

Солнце _____

Задание №5

Диктант: «Весна пришла»

Светит солнышко. Тают снега. Плачут сосульки. На реке треснул лед. В лесу звонко стучит дятел. Звери и птицы рады теплу и весне.

Задание №6

Запишите только последние звуки, которые вы услышите в называемых словах: дом, картина, шум, кукла. Из записанных вами звуков должно получиться слово.

Диагностическая логопедическая работа для выявления нарушений письма у учащихся 2-го класса (начало обучения).

Задание №1

Составьте слово из предложенных букв: АЛПАК

Задание №2

Запишите следующие слова в столбик под диктовку: уголь, мальчик, ёлка, маяк. Определите сколько букв и звуков в словах и запишите рядом с каждым словом.

Задание №3

Составьте звуковую схему к слову ЯБЛОКО.

Задание №4

Послушайте слова и запишите только названия ягод: малина, помидор, картофель, смородина, лук, вишня, капуста.

Задание №5

Поставьте в словах из задания №3 ударение и разделите их на слоги.

Задание №6

Диктант: «Наши собаки»

У нас живет собака Булька. У Бульки два щенка. Мы их назвали Тимка и Том. Мы часто ходили на речку. Тимка и Том бегали за нами.

Диагностическая логопедическая работа для выявления нарушений письма у учащихся 2-го класса (конец обучения).

Задание №1

Запишите следующие слова в столбик под диктовку: далёкий, наводнение, покрошить, носатый, родители. Подберите проверочные слова к безударным гласным в корне слова.

Задание №2

Запишите следующие слова в строчку под диктовку: огурчик, чайка, тетрадь.

Разделите их на слоги вертикальной чертой.

Задание №3

*Составьте словосочетания с одним из слов из задания №2
существительное+прилагательное (предмет и его признак)*

Задание №4

Составьте звуковые схемы к словам: ЯЗЫК, ЕГОРКА

Задание №5

Диктант: «Весна»

Пришла весна. Текут ручьи. Зеленеет травка. Появились первые весенние цветы. На деревьях распустились молодые листья. На березках появились сережки. В лесу слышны голоса птиц. Грачи вьют гнезда. Медведь вылез из берлоги. Зайцы меняют зимнюю шубку.

Диагностическая логопедическая работа для выявления нарушений письма у учащихся 3-го класса (начало обучения).

Задание №1

Запишите слова, которые я назову по звукам: [й'эно́т], [бра́т'й'а], [й'ула]

Задание №2

Запишите следующие слова в строчку под диктовку: каша, грузы, сутки, кофе, соки, ведро, сетка, дрова, котик. Подчеркните слова, в которых все согласные глухие.

Задание №3

Послушайте слова и запишите только имена прилагательные: счастье, жирная, выпущу, пушистые, урожай, быстро, чудесный.

Задание №4

Составьте словосочетания со словами из задания №3 существительное+прилагательное (предмет и его признак)

Задание №5

Диктант: «Зайчик и белочка»

Наступила вьюжная зима. Пушистый снег каждый день укрывает землю белым ковром. Белочка сидела в гнезде, а зайка прыгал под елью. Белочка выглянула из дупла. Она схватила мерзлый гриб. Зайка был рядом. Белка не узнала друга. Он был белый.

Диагностическая логопедическая работа для выявления нарушений письма у учащихся 3-го класса (конец обучения).

Задание №1

Придумай и запиши 5 слов с разделительным мягким знаком.

Задание №2

Запишите следующие слова в столбик под диктовку: боец, певец, продавец, сталевар, лесник, помощник, лекарь. Подберите проверочные слова к безударным гласным в корне слова. Подчеркни слово, которое состоит из двух корней.

Задание №3

Составьте звуковую схему к слову КОЛОСЬЯ.

Задание №5

Диктант: «Сова»

Сова – хищная птица. Она охотится на мышей и других мелких животных. Сова хорошо видит ночью, а днем она спит. У сов чуткие уши. Они спрятаны на голове под перьями. Сова летает беззвучно. Это помогает ей внезапно нападать на добычу.

Найдите в диктанте слово с удвоенной согласной и подчеркните его.

Диагностическая логопедическая работа для выявления нарушений письма у учащихся 4-го класса (начало обучения)

Задание №1

Запишите под диктовку 3 глагола в столбик: бежит, бьет, идет.

При помощи приставок вы-, при-, за- образуйте от каждого глагола по три новых слова.

Задание №2

Запишите под диктовку 5 существительных в столбик: радость, грусть, прелесть, красота, дружба. Подберите к существительным однокоренные прилагательные женского рода, запишите их рядом и выделите корень.

Задание №3

Диктант: «Птичьи дома»

Наступает весна. Пора встречать пернатых гостей. Ребята решили сделать для них домики. Они выбрали новые, гладкие доски. Красивые дома вышли. Но не стали жить в них птицы. Они не любят гладких досок. Скользко им, как людям на льду. Стайки птиц облюбовали сад. Они нашли старые скворечники. Закипела работа. Птицы носили мох, перья, солому. Чудное пение птиц разносилось по всей окрестности.

Задание №4

Найдите в диктанте слово ОКРЕСТНОСТИ, выпишите его и составьте звуковую схему.

Диагностическая логопедическая работа для выявления нарушений письма у учащихся 4-го класса (конец обучения).

Задание №1

Запишите под диктовку 2 слова в столбик: полоса, сторожевой. Подберите проверочные слова к безударным гласным в корне. Обратите внимание, что в каждом слове по две безударные гласные одновременно.

Задание №2

Запишите под диктовку только существительные с предлогом: подбежал, за рекой, по нему, подышать, подорожник, улететь, под мостом, под луной, над рекой. Определите их падеж.

Задание №3

Ответьте на вопросы и запишите ответы через запятую в строчку: В названии какого дня недели пишется две буквы Б? В каких именах девочек пишутся две буквы Н? В названии какого вида транспорта пишутся две буквы Л? В каких названиях мер веса пишутся две буквы М? В названии какой страны пишется две буквы С?

Задание №4

Запишите только те существительные, которые употребляются всегда в форме множественного числа: перила, костюмы, часы, учебники, ворота, брюки, экраны, поезда, шорты, валенки, стулья, очки, сказки, сливки, качели, весы.

Задание №5

Составьте звуковую схему слова КОСТЮМЫ.

Задание №6

Диктант: «Загадки леса»

Поздняя осень уже не может удержать тепло. Дует холодный ветер. Грустные стоят луга, поля. Облетела листва с деревьев. Мы подъехали к знакомой местности. Там на поляне царствует могучий дуб. Упрямо на дубе держатся желтые листья. Они тихо шумят. Кустики брусники покрыты блестящими листиками. Они и под снег уходят зелеными.

2.1.15 Другие программы учебных предметов, курсов, модулей урочной и внеурочной деятельности

Рабочая программа

по внеурочной деятельности по курсу «Работа с текстом»

ПОЯСНИТЕЛЬНАЯ ЗАПИСКА

Современное общество является информационным обществом. Чтение — одно из лучших и наиболее эффективных средств получения нужной информации. Развитие информационных технологий связано с необходимостью получать актуальные информационные материалы из различных источников, систематизировать их, определяя ценность для процесса приобретения — передачи знаний, объем которых постоянно возрастает.

Изменившиеся условия жизни нашего общества остро ставят перед школой новые задачи. ФГОС НОО выдвигает в качестве приоритета развития российского образования задачу формирования у учащихся не просто знаний и умений по различным предметам, а метапредметных умений и способностей к самостоятельной учебной деятельности, готовности к самоизменению, самовоспитанию и саморазвитию.

Сегодня очень важно научить школьников элементарным навыкам работы с информацией: поиском, анализом, обработкой, хранением, использованием и применением информации в максимально рациональной форме. Единицей информации является текст — по сути, законченное, устное, письменное, мысленное высказывание. Умение грамотно работать с текстом является одним из основополагающих умений для человека.

Не случайно Федеральные государственные образовательные стандарты начального и основного общего образования включают в метапредметные результаты освоения основной образовательной программы в качестве обязательного компонента «овладение навыками смыслового чтения текстов различных стилей и жанров в соответствии с целями и задачами; осознанно строить речевое высказывание в соответствии с задачами коммуникации и составлять тексты в устной и письменных формах».

Развитие умений смыслового чтения у младших школьников должно быть направлено на овладение ими навыками и приёмами понимания информации, содержащейся в тексте, а именно — идеи произведения, замысла его автора, оснований поступков героев, причинно-следственных связей явлений и событий. Вместе с тем, смысловое чтение художественного произведения должно обеспечивать включение читателя в эмоциональный настрой текста, в его эстетическую и нравственную составляющую. Формирование этих навыков легло в основу программы курса внеурочной деятельности «Чтение. Работа с текстом».

Цель курса — формирование информационно — коммуникативной и читательской компетентности школьника — блока умений, направленных на самостоятельное приобретение знаний с использованием различных по характеру и знаковым системам источников информации. Достижение этой цели предполагает решение следующих **задач**:

- 1) формирование читательских умений, необходимых для квалифицированной читательской деятельности (овладение навыком осознанного, правильного, беглого и выразительного чтения как базовым в системе образования младших школьников - смысловое чтение) и приёмов понимания и анализа текста – правильного типа читательской деятельности; одновременное развитие интереса к самому процессу чтения, потребности читать;
- 2) формирование первичных навыков работы с содержащейся в текстах информацией в процессе чтения соответствующих возрасту литературных, учебных, научно-познавательных текстов, инструкций;
- 3) формирование умения осознанно читать тексты с целью удовлетворения познавательного интереса, освоения и использования информации;
- 4) создание условий для овладения элементарными навыками чтения информации, представленной в наглядно-символической форме, приобретение опыта работы с текстами, содержащими рисунки, таблицы, диаграммы, схемы;
- 5) развитие таких читательских действий, как поиск информации, выделение нужной для решения практической или учебной задачи информации, систематизация, сопоставление, анализ и обобщение имеющихся в тексте идей и информации, их интерпретация и преобразование;
- 6) формирование умения использовать полученную из разного вида текстов информацию для установления несложных причинно-следственных связей и зависимостей, объяснения, обоснования утверждений, а также принятия решений в простых учебных и практических ситуациях;
- 7) создание условий для формирования умения самостоятельно организовывать поиск информации. Приобретение первичного опыта критического отношения к получаемой информации, сопоставления её с информацией из других источников и имеющимся жизненным опытом;
- 8) обогащение нравственного опыта младших школьников (оценивание усваиваемого содержания, исходя из социальных и личностных ценностей, обеспечивающее личностный моральный выбор);
- 9) создание условий для освоения коммуникативной культуры: умению высказывать оценочные суждения о прочитанном; аргументировать свою позицию в коммуникации; планировать учебное сотрудничество с учителем и сверстниками; контролировать свою деятельность;

Рабочая программа курса «Чтение. Работа с текстом» составлена в соответствии с требованиями Федерального государственного образовательного стандарта начального общего образования, на основе рекомендаций по организации внеурочной деятельности учащихся и авторского учебно-методического комплекта О.Н.Крыловой «Чтение. Работа с текстом».

Рабочая программа «Чтение. Работа с текстом» входит во внеурочную деятельность по направлению развития личности.

На изучение курса «Чтение. Работа с текстом» в каждом классе начальной школы отводится 1 ч в неделю. Программа рассчитана на 135 ч: 1 класс – 33 ч (33 учебные недели), 2,3 и 4 классы – по 34 ч (34 учебные недели).

Во 2 классе на реализацию курса «Чтение. Работа с текстом» отводится **1 час в неделю, всего 34 часа (34 учебных недели)**. Занятия проводятся во второй половине дня в рамках внеурочной деятельности.

Продолжительность занятия 40 минут.

ОБЩАЯ ХАРАКТЕРИСТИКА КУРСА

Работа с текстом – это интересный и полезный вид работы, позволяющий не только проверить уровень понимания текста, но и умение его анализировать. При работе с текстом прослеживается слияние обучения языку и речи: ученик учится видеть и понимать отдельные языковые явления и определять их место в системе языка в целом, учится интерпретировать текст.

К каждому тексту прилагаются вопросы, составленные с учетом его лингвистического, стилистического и художественного своеобразия. В систему вопросов для работы с текстом включены вопросы по орфографии, фонетике, лексике и пунктуации. В ходе работы учащиеся:

1 класс

- определяют главную мысль текста;
- озаглавливают текст;
- определяют последовательность событий;
- различают абзацы;
- считают количество предложений в тексте;
- подбирают антонимы и синонимы к словам;
- определяют сравнения;
- вставляют пропущенные буквы, используя и подбирая самостоятельно проверочные слова

Особое внимание уделено работе со словом, которая включает в себя чтение по слогам, деление слов на слоги для переноса, определение ударного слога.

2 класс

- определяют тип, стиль текста в соответствии с целью высказывания;
- определяют главную мысль текста;
- озаглавливают текст;
- определяют последовательность пунктов плана текста;
- различают абзацы;
- подбирают антонимы и синонимы к словам;
- определяют сравнение

3-4 класс

- определяют тип, стиль текста в соответствии с целью высказывания;
- различают текст и составляющие его части как единицы речи;
- определяют общую тему текста;
- составляют план;
- определяют абзацы;
- подбирают антонимы и синонимы к словам;
- определяют сравнение и олицетворение;
- вставляют пропущенные орфограммы и доказывают свой выбор.

Работа с отдельными словами, словосочетаниями, предложениями, а также с целым текстовым материалом, позволяет тренировать зрительную память, а значит, развивает орфографическую зоркость.

Работа с текстом способствует обучению учащихся извлекать из текста требуемую информацию, фрагмент, поясняющий некоторую информацию, обрабатывать ее. В ходе работы развивается внимание к языковой стороне текста, к деталям.

С целью развития познавательной активности продумана работа с иллюстративным материалом, заполнение таблиц на основании прочитанного текста, работа с фразеологизмами.

При работе с текстом осуществляется системный подход к изучению языка, а также прослеживаются межпредметные связи.

СОДЕРЖАНИЕ УЧЕБНОГО КУРСА «ЧТЕНИЕ.

РАБОТА С ТЕКСТОМ»

2 класс (34 часа)

Работа со словом (на примере 25 текстов)

Слово как основная единица языка. Упражнения в правильном чтении слов. Звукобуквенный анализ слова. Слог. Деление слова на слоги и для переноса. Постановка ударения. Наблюдение над лексическим значением слова. Нахождение в тексте слов со сходным значением, с противоположным значением. Один и много. Особенности словоупотребления, сочетаемости слов. Конструирование словосочетаний. Определение сравнений. Работа с пропущенными буквами (используют или подбирают самостоятельно проверочные слова)

Работа с предложением (на примере 25 текстов)

Признаки предложения. Конструирование различных по интонации предложений из группы слов, наблюдение за порядком слов в предложениях. Самостоятельное конструирование предложений. Распространение предложений. Подбор предложений к схеме. Замена предложений аналогичными по смыслу предложениями. Выборочное списывание предложений по заданию.

Работа с текстом (на примере 25 текстов)

Текст. Признаки текста. Смысловое единство предложений в тексте. Абзац. Упражнения в чтении текста. Общее понимание содержания прочитанного текста. Умение находить информацию, заданную в явном виде. Извлечение из текста информации, данной в неявном виде. Конструирование кратких и полных ответов. Формулирование на основе прочитанного несложных выводов. Понимание использованных в тексте языковых средств, в том числе средств художественной выразительности. Развитие умения определять тему текста, находить в тексте главную мысль, соотносить её с заглавием; самостоятельно выбирать заглавие к тексту из ряда данных. Умение самостоятельно озаглавливать тексты с точки зрения темы или идеи произведения. Умение приводить примеры поступков, подтверждающих характеристику героя. Диалог. Участники диалога. Герои. Главные герои.

Работа с иллюстрациями (на примере 25 текстов)

Определение последовательности событий. Выбор иллюстрации к описываемому предмету. Выбор иллюстрации, соответствующей содержанию текста. Дорисовывание иллюстрации, чтобы она соответствовала содержанию текста. Раскрашивание иллюстраций. Подбор предложений из текста к иллюстрациям. Картинки-ребусы.

Творческая мастерская (5 ч)

Чтение по ролям, инсценирование, драматизация, устное словесное рисование, знакомство с различными способами работы с деформированным текстом

РЕЗУЛЬТАТЫ ОСВОЕНИЯ КУРСА ВНЕУРОЧНОЙ ДЕЯТЕЛЬНОСТИ

«ЧТЕНИЕ. РАБОТА С ТЕКСТОМ»

Личностными результатами изучения курса являются следующие умения и качества:

1-2 класс

- *Оценивать* (как хорошие или плохие) поступки людей, жизненные ситуации с точки зрения общепринятых норм и ценностей;
- *Эмоционально «проживать»* текст, выражать свои эмоции;
- *Понимать* эмоции других людей, сочувствовать, сопереживать;
- *Высказывать* своё отношение к героям прочитанных произведений, к их поступкам.

3-4 класс

- эмоциональность; умение *осознавать* и *определять* (называть) свои эмоции;
- эмпатия – умение *осознавать* и *определять* эмоции других людей; *сочувствовать* другим людям, *сопереживать*;
- чувство прекрасного – *чувствовать* красоту художественного слова, *стремиться* к совершенствованию собственной речи;
- *любовь и уважение* к Отечеству, его языку, культуре, истории;
- *интерес* к чтению, к ведению диалога с автором текста; *потребность* в чтении;
- *наличие* собственных читательских приоритетов и уважительное отношение к предпочтениям других людей;
- *ориентация* в нравственном содержании и смысле поступков – своих и окружающих людей;
- *этические чувства* – совести, вины, стыда – как регуляторы морального поведения.

Средство достижения этих результатов – тексты литературных произведений из учебного пособия, вопросы и задания к ним, технология продуктивного чтения.

Метапредметными результатами изучения курса являются формирование следующих универсальных учебных действий (УУД).

Регулятивные УУД:

1-2 класс

- *Определять* и *формулировать* цель деятельности с помощью учителя.
- *Планировать* (проговаривать) последовательности шагов алгоритма для достижения цели (поиска необходимой информации);
- Учиться *строить* и *высказывать* свои умозаключения на основе работы с текстом задания и иллюстрацией рабочей тетради.
- Учиться *работать* по предложенному учителем плану.
- Учиться *отличать* верно выполненное задание от неверного.
- Учиться находить ошибки в плане действий и вносить в него изменения.
- Учиться совместно с учителем и другими учениками *давать* эмоциональную *оценку* деятельности товарищей.

3-4 класс

- самостоятельно *формулировать* тему и цели урока;
- *составлять план* решения учебной проблемы совместно с учителем;
- *работать* по плану, сверяя свои действия с целью, *корректировать* свою деятельность;
- в диалоге с учителем *вырабатывать* критерии оценки и *определять* степень успешности своей работы и работы других в соответствии с этими критериями.

Средство достижения этих результатов - технология продуктивного чтения и технология оценивания образовательных достижений (учебных успехов).

Познавательные УУД:

1-2 класс

- *ориентироваться* в учебном пособии (на развороте, в оглавлении, в условных обозначениях);
- *находить ответы* на вопросы в тексте, иллюстрациях;
- *делать выводы* в результате совместной работы класса и учителя;
- *преобразовывать* информацию из одной формы в другую: подробно *пересказывать* небольшие тексты.

3-4 класс

- *вычитывать* все виды текстовой информации: фактуальную, подтекстовую, концептуальную;
- *пользоваться* разными видами чтения: изучающим, просмотровым, ознакомительным;
- *извлекать* информацию, представленную в разных формах (сплошной текст; несплошной текст – иллюстрация, таблица, схема);
- *перерабатывать* и *преобразовывать* информацию из одной формы в другую (составлять план, таблицу, схему);
- *пользоваться* словарями, справочниками;
- *осуществлять* анализ и синтез;
- *устанавливать* причинно-следственные связи;
- *строить* рассуждения.

Средство достижения этих результатов – тексты литературных произведений из учебного пособия, вопросы и задания к ним, технология продуктивного чтения.

Коммуникативные УУД:

1-2 класс

- *оформлять* свои мысли в устной и письменной форме (на уровне предложения или небольшого текста);
- *слушать* и *понимать* речь других;
- *выразительно читать* и *пересказывать* текст;
- *договариваться* с одноклассниками совместно с учителем о правилах поведения и общения и следовать им;
- учиться *работать в паре, группе*; выполнять различные роли (лидера исполнителя).

3-4 класс

- *оформлять* свои мысли в устной и письменной форме с учётом речевой ситуации;
- *адекватно использовать* речевые средства для решения различных коммуникативных задач; владеть монологической и диалогической формами речи.
- *высказывать* и *обосновывать* свою точку зрения;
- *слушать* и *слышать* других, пытаться принимать иную точку зрения, быть готовым корректировать свою точку зрения;
- *договариваться* и приходить к общему решению в совместной деятельности;
- *задавать вопросы*.

Средством формирования коммуникативных УУД служит технология продуктивного чтения и организация работы в парах и малых группах.

Предметными результатами изучения курса являются формирование следующих умений:

- *воспринимать* на слух тексты в исполнении учителя, учащихся;
- осознанно, правильно, выразительно *читать вслух* любой незнакомый текст;
- самостоятельно *прогнозировать* содержание текста до чтения;
- самостоятельно *находить* ключевые слова;
- самостоятельно *осваивать* незнакомый текст, находить нужную информацию (чтение про себя, задавание вопросов автору по ходу чтения, прогнозирование ответов, самоконтроль; словарная работа по ходу чтения);
- *формулировать* основную мысль текста (в целом текста или его фрагмента);
- *составлять* простой и сложный план текста;
- *создавать* текст собственного сочинения на материале прочитанного с предварительной подготовкой;
- аргументированно *высказывать* своё отношение к прочитанному, к героям, *понимать* и *определять* свои эмоции;
- *понимать* и *формулировать* своё отношение к авторской манере письма;
- *иметь* собственные читательские приоритеты, уважительно относиться к предпочтениям других;

- самостоятельно *давать характеристику* героя (портрет, черты характера и поступки, речь, отношение автора к герою; собственное отношение к герою);
- *видеть* языковые средства, использованные автором.

Планируемые результаты освоения учебного курса

В результате изучения курса «Чтение. Работа с текстом» и всех без исключения учебных предметов на ступени начального общего образования выпускники приобретут первичные навыки работы с содержащейся в текстах информацией в процессе чтения соответствующих возрасту литературных, учебных, научно-познавательных текстов, инструкций.

Выпускники научатся осознанно читать тексты с целью удовлетворения познавательного интереса, освоения и использования информации. У выпускников будут развиты такие читательские действия, как поиск информации, выделение нужной для решения практической или учебной задачи информации, систематизация, сопоставление, анализ и обобщение имеющихся в тексте идей и информации, их интерпретация и преобразование. Обучающиеся смогут использовать полученную из разного вида текстов информацию для установления несложных причинно-следственных связей и зависимостей, объяснения, обоснования утверждений, а также принятия решений в простых учебных и практических ситуациях. Выпускники получат возможность научиться самостоятельно организовывать поиск информации. Они приобретут первичный опыт критического отношения к получаемой информации, сопоставления её с информацией из других источников и имеющимся жизненным опытом.

Работа с текстом: поиск информации и понимание прочитанного

Выпускник научится:

- находить в тексте конкретные сведения, факты, заданные в явном виде;
- определять тему и главную мысль текста;
- делить тексты на смысловые части, составлять план текста;
- вычленять содержащиеся в тексте основные события и устанавливать их последовательность; упорядочивать информацию по заданному основанию;
- сравнивать между собой объекты, описанные в тексте, выделяя 2—3 существенных признака;
- понимать информацию, представленную в неявном виде (например, находить в тексте несколько примеров, доказывающих приведенное утверждение; характеризовать явление по его описанию; выделять общий признак группы элементов);
- понимать информацию, представленную разными способами: словесно, в виде таблицы, схемы, диаграммы; понимать текст, опираясь не только на содержащуюся в нем информацию, но и на жанр, структуру, выразительные средства текста;
- использовать различные виды чтения: ознакомительное, изучающее, поисковое, выбирать нужный вид чтения в соответствии с целью чтения;
- ориентироваться в соответствующих возрасту словарях и справочниках.

Выпускник получит возможность научиться:

- использовать формальные элементы текста (например, подзаголовки, сноски) для поиска нужной информации;
- работать с несколькими источниками информации;
- сопоставлять информацию, полученную из нескольких источников.

Работа с текстом: преобразование и интерпретация информации

Выпускник научится:

- пересказывать текст подробно и сжато, устно и письменно;
- соотносить факты с общей идеей текста, устанавливать простые связи, не показанные в тексте напрямую;
- формулировать несложные выводы, основываясь на тексте; находить аргументы, подтверждающие вывод;
- сопоставлять и обобщать содержащуюся в разных частях текста информацию;
- составлять на основании текста небольшое монологическое высказывание, отвечая на поставленный вопрос.

Выпускник получит возможность научиться:

- делать выписки из прочитанных текстов с учетом цели их дальнейшего использования;
- составлять небольшие письменные аннотации к тексту, отзывы о прочитанном.

Работа с текстом: оценка информации

Выпускник научится:

- высказывать оценочные суждения и свою точку зрения о прочитанном тексте;
- оценивать содержание, языковые особенности и структуру текста; определять место и роль иллюстративного ряда в тексте;
- на основе имеющихся знаний, жизненного опыта подвергать сомнению достоверность прочитанного, обнаруживать недостоверность получаемых сведений, пробелы в информации и находить пути восполнения этих пробелов;
- участвовать в учебном диалоге при обсуждении прочитанного или прослушанного текста.

Выпускник получит возможность научиться:

- сопоставлять различные точки зрения;
- соотносить позицию автора с собственной точкой зрения;
- в процессе работы с одним или несколькими источниками выявлять достоверную (противоречивую) информацию.

СИСТЕМА ОЦЕНИВАНИЯ ЗНАНИЙ ОБУЧАЮЩИХСЯ

В соответствии с требованиями ФГОС, структура и содержание программы «Работа с текстом» направлены на достижение личностных результатов освоения программы. Формируется умение планировать, контролировать и оценивать учебные действия в соответствии с поставленной задачей и условиями её реализации; определять наиболее эффективные способы достижения результатов. Данный метапредметный результат достигается посредством системы заданий, направленных на осознание ребёнком необходимости понимать смысл поставленной задачи для её успешного выполнения; на формирование умения планировать учебную работу, используя различные справочные материалы (таблицы, схемы, алгоритмы, словари и т.д.); на развитие способности к самооценке и к самоконтролю.

Текущий контроль проводится, в основном, в устной форме на каждом уроке в виде индивидуального или фронтального опроса: чтение текста, пересказ содержания произведения (полно, кратко, выборочно), выразительное чтение наизусть или с листа. Возможны и небольшие по объёму письменные работы (ответы на вопросы, описание героя или события), а также самостоятельные работы с книгой, иллюстрациями и оглавлением.

Тематический контроль проводится после изучения определенной темы и может проходить как в устной, так и в письменной форме. Письменная работа также может быть проведена в виде тестовых заданий, построенных с учетом предмета в зачетно/незачетной форме.

Итоговый контроль . Структура контрольно-измерительных материалов соответствует структуре ЕГЭ, что позволит начать подготовку к тестовым заданиям уже с первого класса. Данные работы позволяют быстро проверить усвоение материала у большого количества учащихся, объективно оценить результаты работы, повторить пройденный материал, углубить и систематизировать знания учащихся. На выполнение работы отводится 10-25 минут (в зависимости от уровня подготовленности класса). На контрольную работу отводится весь урок.

ТЕМАТИЧЕСКОЕ ПЛАНИРОВАНИЕ

№ п/п	Тема урока	Кол-во часов	Виды деятельности	Формы контроля
1	Вводный урок «Чтение – вот лучшее учение».	1	Пословицы, загадки о книге	К
2	Работа над текстом И.Соколова – Микитова «В лесу».	1	Слова близкие по смыслу. Последовательность событий. Заголовок.	К
3	Работа над текстом В. Осеевой «Плохо»	1	Извлечение информации, заданной в явном виде. Наблюдение над лексическим значением слова.	К
4	Работа над текстом Л.Толстого «Два товарища».	1	Извлечение информации, заданной в явном виде. Формулирование на основе прочитанного несложных выводов.	К
5	Работа над текстом В. Бурлакова «На рассвете».	1	Последовательность событий. Заголовок. Наблюдение над лексическим значением слова.	К
6	Работа над текстом А.Тихонова «Где вода, там жизнь».	1	Главная мысль текста. Один и много. Звукобуквенный анализ слова.	К

7	Работа над текстом С.Михалкова «Аисты и лягушки».	1	Упражнения в правильном чтении. Последовательность событий. Значение слова.	К
8	Итоговая работа за 1 четверть по тексту: И. Пузанова «На рыбалке».	1	Наблюдение над лексическим значением слова. Заголовок. Подбор предложений к схеме.	К
9	Работа над текстом «Медведко» Д.Н.Мамина Сибиряка.	1	Тема текста. Замена предложений аналогичными по смыслу предложениями.	К
10	. Работа над ошибками. Работа над текстом В. Бехревского «Мишка под деревом».	1	Извлечение информации, заданной в явном виде. Слова со сходным значением.	К
11	Работа над текстом И.Соколова Микитова «На лесной дороге».	1	Сравнение. Конструирование словосочетаний. Деление слов на слоги. Выбор иллюстрации, соответствующей содержанию текста.	К
12	Работа с текстом Л.Яхнина «Силачи».	1	Главные герои. Извлечение информации, заданной в явном виде. Образование слов.Один-много.	К
13	Работа над текстом А.Тихонова «Сороки».	1	Главная мысль. Заголовок. Картинки-ребусы. Упражнения в правильном чтении.	К
14	Итоговая работа за 2 четверть по тексту: К.Ушинского «Играющие собаки».	1	Заголовок. Главные герои. Конструирование предложений.	К
15	Работа с текстом из детской энциклопедии.	1	Приёмы изучающего чтения: чтение с пометками, "Знаю-Хочу узнать- Узнал".	К
16	Работа над текстом «Четыре желания» К.Д.Ушинского.	1	Диалог. Конструирование предложений. Интонация. Деление слов для переноса.	К
17	Работа над ошибками. Работа с текстом И. Соколова – Микитова «Утром в лесу».	1	Главная мысль. Извлечение из текста информации, данной в неявном виде. Последовательность событий. Один-	К

			много.	
18	Работа над текстом Е.Пермяка «Первая рыбалка».	1	Упражнения в чтении. Конструирование предложений по схеме. Участники диалога. Орфографическая работа.	К
19	Работа с текстом И.Сокола – Микитова «Белка»	1	Главная мысль. Извлечение из текста информации, данной в неявном виде. Орфографическая работа. Последовательность событий.	К
20	Работа над текстом С.Михалкова «Не стоит благодарности»	1	Сравнение. Нахождение слов со сходным значением. Орфографическая работа.	К
21	Работа над текстом Г.Цыферова «Жил на свете слоненок».	1	Конструирование кратких ответов. Конструирование предложений из слов. Замена предложений аналогичными по смыслу предложениями.	К
22	Работа с текстом В.Кологрива «Жизнь кузнечика».	1	Извлечение из текста информации, данной в неявном и явном виде. Орфографическая работа.	К
23	Работа с текстом С.Аксакова «Щенок».	1	Извлечение из текста информации, данной в неявном и явном виде. Орфографическая работа.	
24	Итоговая работа за 3 четверть по тексту Ш.Перро «Золушка»	1	Слова противоположные по значению. Главная мысль. Последовательность событий. Орфографическая работа.	К
25	Работа над ошибками. Работа с текстом Н. Юрцевича «Красавица русских лесов».	1	Тема текста. Извлечение из текста информации, данной в неявном и явном виде. Главная мысль. Один-много.	К
26	Работа над текстом С.Юцзунь «Светлячок и Муравей».	1	Выбор иллюстрации, соответствующей содержанию текста. Конструирование предложений. Заголовок. Слова близкие по значению.	К
27	Работа над текстом В.Танасийчук «Лосось».	1	Заголовок. Главная мысль. Извлечение из текста информации, данной в неявном и явном виде. Выбор	К

			иллюстрации, соответствующей содержанию текста.	
28	Работа с текстом В. Коржикова «Прогулка по лесу».	1	Заголовок. Главная мысль. Извлечение из текста информации, данной в неявном и явном виде. Выбор иллюстрации, соответствующей содержанию текста.	
29	Работа над арабской народной сказкой «Хлеб и золото».	1	Извлечение из текста информации, данной в неявном и явном виде. Умение приводить примеры поступков, подтверждающих характеристику героя. Орфографическая работа.	К
30	Работа с текстом К.Ушинского «Гадюка».	1	Подробный пересказ текста.	К
31	Работа с текстом М.Садовского «Зима на колесах».	1	Учимся отвечать на вопросы: краткий и развернутый ответ.	К
32	Работа над текстом В. Осеевой «Кто хозяин?».	1	Письменный развернутый ответ на вопросы по тексту.	К
33	Работа над текстом басни И.Крылова «Кукушка и Петух».	1	Письменный развернутый ответ на вопросы по тексту.	
34	Итоговая работа за год по тексту И.Соколова – Микитова «Лоси».	1	Мои достижения. Какая польза от чтения.	К
			Итого:	34

Программа внеурочной деятельности «Умники и умницы»

1, 2, 3, 4 классы

ПОЯСНИТЕЛЬНАЯ ЗАПИСКА

Программа разработана с учетом требований нормативно-правовых документов, регламентирующих деятельность образовательных учреждений.

1. Закон РФ «об образовании».
2. Конституция РФ.
3. Декларация прав ребёнка.
4. Международная конвенция о правах ребёнка.
5. Концепция содержания непрерывного образования (дошкольное и начальное звено).
6. Федеральный стандарт начального общего образования второго поколения.

В программе реализованы конституционные права каждого ребёнка как члена общества на:

- Жизнь;
- Охрану здоровья и жизни;
- Имя и гражданство;
- Жизнь в семье со своими родителями, на любовь и понимание со стороны родителей и семьи;
- Получение образования, гуманистического по своему характеру;
- Создание оптимальных условий для охраны и укрепления здоровья;
- Физическое и психическое развитие детей.

Программа разработана в соответствии с требованиями Федерального государственного образовательного стандарта начального общего образования, а также основной образовательной программой начального общего образования. Программа учитывает возрастные, общеучебные и психологические особенности младшего школьника.

Внеучебно-познавательная компетенция – это совокупность компетенций ученика в сфере самостоятельной познавательной деятельности, включающей элементы логической, методологической, внеучебной деятельности, соотношенной с реальными познаваемыми объектами. Сюда входят знания и умения целеполагания, планирования, анализа, рефлексии, самооценки внеучебно-познавательной деятельности. Учение овладевает креативными навыками продуктивной деятельности: добыванием знаний непосредственно из реальности, владением приемами действий в нестандартных ситуациях, эвристическими методами решения проблем.

Как известно, способности, в том числе и познавательные, не только проявляются, но и формируются и развиваются в процессе деятельности.

Внеучебная деятельность младших школьников создает большие возможности для становления психических качеств, которые могут составить основу тех или других способностей. Однако эти возможности зачастую реализуются далеко не лучшим образом. По данным психологических исследований наибольший сдвиг в развитие ребенка происходит на первом году обучения. Далее темпы умственного развития учащихся замедляются, а интерес

к учебе падает вследствие недостаточного внимания к развивающей стороне обучения. Это положение улучшается в связи с переходом школ на новый ФГОС.

Но традиционные программы и учебники страдают рядом существенных недостатков. Если проанализировать их, то не трудно заметить, что упор в них делается на типовые задания, в которых требуется лишь применение решения определенного алгоритмического вида.

Еще очень часто обучение сводится к запоминанию и воспроизведению приемов действий, типовых способов решения заданий. Однообразное, шаблонное повторение одних и тех же действий убивает интерес к учению. Дети лишены радости открытия и постепенно могут потерять способность к творчеству. При таком подходе, фактически ориентированного на среднего ученика, страдают наиболее способные дети, которые не получают достаточного материала для развития своих способностей. Их общеинтеллектуальная деятельность оказывается недостаточно нагруженной, они привыкают не прилагать усилий в учебной работе.

Актуальность программы состоит в том, что она обеспечивает развитие интеллектуальных общеучебных умений у учащихся, необходимых для дальнейшей самореализации и формирования личности ребенка. На помощь приходит внеучебная деятельность, где ребенок может раскрыть и преумножить свои способности.

В связи с наметившейся тенденцией общества на гуманизацию среднего образования, с ориентацией процесса обучения на индивидуальные интересы личности главной целью обучения должно быть общеинтеллектуальное развитие. Для формирования личности учащегося, для достижения высокого уровня его развития именно эта деятельность, как правила, оказывается более значимой, чем те конкретные знания, которые послужили ей базой. Именно поэтому среди общих целей образования центральное место занимает развитие абстрактного мышления, необходимой компонентой которого является логическое мышление – как дедуктивное, в том числе и аксиоматическое, так и продуктивное – эвристическое и алгоритмическое мышление.

Цель программы – развивать образное мышление, речь, умение высказывать и делать выводы и суждения, развивать творческие способности.

Предлагаемое пособие предназначено для работы с детьми начальных классов и представляет собой комплекс специально разработанных игровых заданий, упражнений, тренингов, логических задач. Совокупность их, выраженная в определенной последовательности, позволит комплексно решить образовательные **задачи**:

- формировать мотивацию учения, ориентированную на удовлетворение познавательных интересов;
- формировать приемы умственных действий (анализ, синтез, сравнение, обобщение, классификация, аналогия);
- развивать образное мышление;
- развивать речь, умение высказывать и обосновывать свои суждения;

- развивать творческие способности;
- увеличивать концентрацию внимания и объема памяти;
- содействовать воспитанию интереса к предметам и процессу познания в целом.

В основу программы внеурочной деятельности положены следующие принципы:

1. Принцип гуманизации образовательного процесса, предполагающий очеловечивание взаимоотношений в совместной творческой деятельности педагогов, учителей, обучающихся и их родителей.
2. Принцип научной организации
3. Принцип добровольности и заинтересованности обучающихся
4. Принцип системности во взаимодействии общего и дополнительного образования
5. Принцип целостности
6. Принцип непрерывности и преемственности процесса образования
7. Принцип системно – деятельностного подхода
8. Принцип детоцентризма (в центре находится личность ребенка)
9. Принцип комплексного подхода в реализации интегративных процессов
10. Принцип взаимодействия, предполагающий координацию всех образовательных социокультурных институтов в оказании педагогической помощи и поддержки детям разного уровня социализации.

Новизна данной программы определена требованиями к результатам основной образовательной программы начального общего образования ФГОС. Одним из главных лозунгов новых стандартов второго поколения является формирование компетентностей ребенка по освоению новых знаний, умений, навыков, способностей. Отличительной особенностью новых стандартов является включение в перечень требований к структуре основной образовательной программы:

- соотношение урочной и внеурочной деятельности обучающихся;
- содержание и объем внеурочной деятельности обучающихся.

Отличительными особенностями рабочей программы по данному курсу являются:

- определение видов организации деятельности учащихся, направленные на достижение личностных, метапредметных и предметных результатов освоения учебного курса;
- в основу реализации программы положены ценностные ориентиры и воспитательные результаты;
- достижения планируемых результатов отслеживаются в рамках внутренней системы оценки педагогом.

Тип образовательной программы:

Образовательная программа ориентирована на достижение результатов определенного уровня, по конкретным видам внеучебной деятельности младших школьников.

Программа имеет возрастную привязку:

для 1-2-го класса – образовательная программа, ориентированная на приобретение школьником общеинтеллектуальных знаний в различных видах деятельности;

для 2-3-го класса – образовательная программа, формирующая позитивное отношение к базовым ценностям;

для 4-го класса – образовательная программа, дающая ребенку опыт самостоятельного интеллектуального действия;

В программе предусмотрено значительное увеличение активных **форм работы**, направленных на вовлечение учащихся в динамичную деятельность, на обеспечение понимания ими математического материала и развития интеллекта, приобретение практических навыков самостоятельной деятельности.

Предлагаемый курс предполагает применение коллективных форм организации занятий и использование современных средств обучения, создание на занятиях ситуаций активного поиска, предоставление возможности сделать собственное «открытие», знакомство с оригинальными путями рассуждений, овладение элементарными навыками исследовательской деятельности. Ведущей формой организации занятий является групповая. Наряду с групповой формой работы, во время занятий осуществляется индивидуальный и дифференцированный подход к детям. Каждое занятие состоит из двух частей – теоретической и практической. Теоретическую часть педагог планирует с учётом возрастных, психологических и индивидуальных особенностей обучающихся. Практическая часть состоит из заданий и занимательных упражнений для развития пространственного и логического мышления.

Реализация программы рассчитана на весь курс начального образования 4года, объёмом в 135 часов. Занятия проводятся 1 раз в неделю, во второй половине дня. В 1 классе по 30 минут (33 часа), во 2-4 классах по 45 минут (34 часа). Место проведения занятий – учебный кабинет. Возраст детей, участвующих в реализации программы, 7-11 лет.

Планируемые результаты освоения обучающимися программы внеурочной деятельности.

Возрастные особенности достижения результатов воспитания .

При организации внеурочной деятельности младших школьников необходимо учитывать, что, поступив в 1 класс, дети особенно восприимчивы к новому знанию, стремятся понять новую для них школьную реальность. Педагогу необходимо поддержать эту тенденцию, обеспечить используемыми формами внеурочной деятельности достижение ребенком первого уровня результатов.

Во 2 и 3 классах, как правило, набирает силу процесс развития детского коллектива, резко активизируется межличностное взаимодействие младших школьников друг с другом, что создаёт благоприятную ситуацию для достижения во внеурочной деятельности школьников второго уровня результатов.

Последовательное восхождение от результатов первого к результатам второго уровня на протяжении трёх лет обучения в школе создаёт у младшего школьника к 4 классу реальную возможность выхода в пространство общественного действия (т. е. достижение третьего уровня результатов).

Требования к уровню подготовки учащихся к концу курса

Личностными результатами изучения данного курса являются:

развитие любознательности, сообразительности при выполнении разнообразных заданий проблемного и эвристического характера;

развитие внимательности, настойчивости, целеустремленности, умения преодолевать трудности – качеств весьма важных в практической деятельности любого человека;

воспитание чувства справедливости, ответственности;

развитие самостоятельности суждений, независимости и нестандартности мышления.

Метапредметные результаты

Сравнивать разные приемы действий, выбирать удобные способы для выполнения конкретного задания.

Моделировать в процессе совместного обсуждения алгоритм решения числового кроссворда; использовать его в ходе самостоятельной работы.

Применять изученные способы учебной работы и приёмы вычислений для работы с числовыми головоломками.

Анализировать правила игры. Действовать в соответствии с заданными правилами.

Включаться в групповую работу. Участвовать в обсуждении проблемных вопросов, высказывать собственное мнение и аргументировать его.

Выполнять пробное учебное действие, фиксировать индивидуальное затруднение в пробном действии.

Аргументировать свою позицию в коммуникации, учитывать разные мнения, использовать критерии для обоснования своего суждения.

Сопоставлять полученный (промежуточный, итоговый) результат с заданным условием.

Контролировать свою деятельность: обнаруживать и исправлять ошибки.

Предметные результаты

Анализировать текст задачи: ориентироваться в тексте, выделять условие и вопрос, данные и искомые числа (величины).

Искать и выбирать необходимую информацию, содержащуюся в тексте, на рисунке или в таблице, для ответа на заданные вопросы.

Моделировать ситуацию.

Использовать соответствующие знаково-символические средства для моделирования ситуации.

Конструировать последовательность «шагов» (алгоритм).

Объяснять (обосновывать) выполняемые и выполненные действия.

Воспроизводить способ решения.

Сопоставлять полученный (промежуточный, итоговый) результат с заданным условием.

Анализировать предложенные варианты решения задачи, выбирать из них верные.

Оценивать предъявленное готовое решение.

Участвовать в учебном диалоге, оценивать процесс поиска и результат решения.

Конструировать несложные задачи.

Составлять фигуры из частей. Определять место заданной детали в конструкции.

Выявлять закономерности в расположении деталей; составлять детали в соответствии с заданным контуром конструкции.

Моделировать объёмные фигуры из различных материалов (проволока, пластилин и др.) и из развёрток.

Учащиеся получают возможность научиться:

- рефлексировать (видеть проблему; анализировать сделанное – почему получилось, почему не получилось, видеть трудности, ошибки);
- целеполагать (ставить и удерживать цели);
- планировать (составлять план своей деятельности);
- моделировать (представлять способ действия в виде модели-схемы, выделяя все существенное и главное);
- проявлять инициативу при поиске способа (способов) решения задачи;
- вступать в коммуникацию (взаимодействовать при решении задачи, отстаивать свою позицию, принимать или аргументировано отклонять точки зрения других).

Программа предусматривает достижение **3 уровней результатов:**

1 уровень результата . Интеллектуальные знания, мотивы, цели, эмоциональная включённость, согласованность знаний, умений, навыков. Ребенок приобретает знания об

интеллектуальной деятельности, о способах и средствах выполнения заданий. Формируется мотивация к учению через внеурочную деятельность.

2 уровень результата . Ребенок самостоятельно, во взаимодействии с педагогом, значимым взрослым, сможет выполнять задания данного типа, для данного возраста: высказывать мнения, обобщать, классифицировать, обсуждать.

3 уровень результата . Осуществление действий своими силами. Заинтересованность деятельностью. Активность мышления, идей, проектов. Ребенок самостоятельно сможет применять изученные способы, аргументировать свою позицию, оценивать ситуацию и полученный результат.

Календарно-тематический план кружка «Умники и умницы»

1 класс

Требования к личностным, метапредметным и предметным результатам освоения программы кружка «Умники и умницы»

В результате изучения данной программы в 1 классе обучающиеся получают возможность формирования

Личностных результатов:

- определять и высказывать под руководством педагога самые простые общие для всех людей правила поведения при сотрудничестве (этические нормы);
- в предложенных педагогом ситуациях общения и сотрудничества, при поддержке других участников группы и педагога, делать выбор, как поступить, опираясь на этические нормы.

Метапредметные результаты:

Регулятивные УДД:

- определять и формулировать цель деятельности с помощью педагога;
- проговаривать последовательность действий;
- учиться высказывать свое предположение (версию);
- учиться работать по предложенному педагогом плану;
- учиться отличать верно выполненное задание от неверного;
- учиться совместно с педагогом и другими учениками давать эмоциональную оценку деятельности товарищей.

Познавательные УДД:

- ориентироваться в своей системе знаний: отличать новое от уже известного с помощью педагога;
- учиться добывать новые знания: находить ответы на вопросы, используя свой жизненный опыт, информацию, полученную от педагога, и используя учебную литературу;
- учиться овладевать измерительными инструментами.

Коммуникативные УДД:

- учиться выражать свои мысли;
- учиться объяснять свое несогласие и пытаться договориться;
- овладевать навыками сотрудничества в группе в совместном решении учебной задачи.

Предметными результатами являются формирование следующих умений:

- сравнивать предметы по заданному свойству;
- определять целое и часть;
- устанавливать общие признаки;
- находить закономерность в значении признаков, в расположении предметов;
- определять последовательность действий;
- находить истинные и ложные высказывания;
- наделять предметы новыми свойствами;
- переносить свойства с одних предметов на другие

Тематический план

Цель: Развивать умение детей логично рассуждать и продуктивно мыслить.

Задачи:

- ❖ Сформировать умение выделять свойства предметов, разбивать множество предметов на подмножества, характеризующихся общим свойством;
- ❖ Умение сравнивать между собой предметы, явления и действия;
- ❖ Умение обобщать предметы, группировать, выделять части и целое.

№	Перечень разделов и тем	Содержание	Кол-во часов	Теорет-х занятий	Прак-х занятий
Наблюдение и классификация по самостоятельно найденному и заданному основанию					
1.	Вводное занятие. Тест способностей.	Знакомство с программой, с целями, с темами занятий. Простые интеллектуальные игры.	1	0,5	0,5
2.	Знаете ли вы себя.	Ответы на вопросы о строении человеческого тела. Практическое задание: показать на себе спрашиваемые части тела.	1	0,5	0,5
3-7.	Игры с фигурами Дьенеша.	Игры с геометрическими фигурами: цвет, форма, размер, величина. Объединение по группам. Практическое задание: вырезание фигур, придумать свой вариант объединения предметов.	5	4	1
8.	В сказочном городе. Бегите ко мне.	Объединение предметов по признакам. Игра на развитие внимания. Практическое задание: изобрази животное.	1	0,5	0,5
9.	Братцы – кролики. Живые группы.	Объединение предметов по признакам. Практическое задание: игра на умение группироваться по признаку.	1	0,5	0,5
10.	А ну – ка собери.	Объединение предметов по тематическому признаку.	1	+	1
11.	Подбери картинки. Составь пары.	Объединение предметов по тематическому признаку.	1	+	1

12.	Домино.	Объединение предметов по тематическому признаку.	1	+	1
13-14.	Логический поезд.	Упражнения на развитие логической связи. Проектная работа: составить свой «логический поезд»	2	1	1
15-17.	Логические задачи.	Упражнения на развитие логической связи. Творческая работа: придумать задачу.	3	+	3
18.	Конкурс эрудитов.		1	1	
19.	Найди пирамидку. Забей гвоздь.	Упражнения на развитие логического мышления. Исследовательская работа: «если», «то»	1	0,5	0,5
Наблюдение, обобщение.					
20.	Продолжи логический ряд.	Посредством зрения и логики продолжить предложенный ряд	1	+	1
21.	Назови одним словом.	Объединение предметов по признаку и его название.	1	+	1
22.	Найди общий признак. Загадочный ряд.	Проанализировать данные предметы и назвать признак. Практическая работа: придумать свой признак объединения предметов.	1	+	1
23.	Догадайся и дорисуй.	Найти правило по которому объединены предметы и нарисовать недостающий предмет. Подготовительная работа с матрицами Равена.	1	+	1
24.	Что лишнее и почему?	Найти правило по которому объединены предметы и найти лишний предмет.	1	+	1
25.	Найди логическую пару.	Найти логическую связь между предметами. Проектная работа: придумать и нарисовать свою пару.	1	+	1
26.	Что сначала, что потом?	Разложить карточки по порядку и объяснить, почему так. Творческая работа: самостоятельно составить свою схему.	1	+	1
Наблюдение и классификация по самостоятельно найденному и заданному основанию.					
Самоконтроль.					
27.	Шумящие коробочки. Корешки и вершки.	Посредством слуха определить, какой предмет в коробочке.	1	+	1
28.	Поиск по признакам. Раздели по группам.	По данному признаку, продолжить ряд. Творческая работа: рисование отдельных предметов для игры.	1	+	1
29.	В мире животных.	Земля, вода, воздух, какие животные живут на суше, в воде, в воздухе.	1	+	1
30.	Так бывает или нет?	Игра. Проектная работа совместно с родителями: придумать продолжение	1	1	+

		игры.			
Наблюдение, обобщение.					
Самоконтроль.					
31.	Что это? Загадки.	Назвать предмет по его признакам. Исследовательская работа. (Виды загадок, формы, назначения и т.д.)	1	1	+
32.	Назови одним словом. Лишнее слово.	Назвать предмет по его признакам. Практическая работа: из предложенных предметов найти лишнее и объяснить почему.	1	+	1
33.	Природа и предметный мир. Истина или ложь. Тест достижений.	Из предложенных вариантов предметов найти логическую связь между ними. Подвести итоги года.	1	0,5	0,5

2 класс

Требования к личностным, метапредметным и предметным результатам освоения программы кружка «Умники и умницы»

В результате изучения данной программы **во 2 классе** обучающиеся получат возможность формирования

Личностных результатов:

- учиться объяснять свое несогласие и пытаться договориться;
- учиться выражать свои мысли, аргументировать;
- овладевать креативными навыками, действуя в нестандартной ситуации.

Метапредметными результатами изучения курса во втором классе являются формирование следующих УУД.

Регулятивные УУД:

- учиться отличать факты от домыслов;
- овладевать способностью принимать и сохранять цели и задачи учебной деятельности.
- формировать умение оценивать свои действия в соответствии с поставленной задачей.

Познавательные УУД:

- овладевать логическими операциями сравнения, анализа, отнесения к известным понятиям;
- перерабатывать полученную информацию: группировать числа, числовые выражения, геометрические фигуры;
- находить и формулировать решение задачи с помощью простейших моделей (предметных рисунков, схем).

Коммуникативные УУД:

- учиться выполнять различные роли в группе (лидера, исполнителя);
- развивать доброжелательность и отзывчивость;
- развивать способность вступать в общение с целью быть понятым.

Предметными результатами являются формирование следующих умений:

- применять правила сравнения;
- задавать вопросы;
- находить закономерность в числах, фигурах и словах;
- строить причинно-следственные цепочки;
- упорядочивать понятия по родовидовым отношениям;
- находить ошибки в построении определений;
- делать умозаключения.

Тематическое планирование

Цель: Развивать психические механизмы, которые лежат в основе интеллектуального потенциала.

Задачи:

- ❖ Способствовать развитию умственных действий (анализ, синтез, сравнение, обобщение, классификация др.;
- ❖ Развивать речь, умение высказывать и обосновывать свои суждения;
- ❖ Содействовать воспитанию интереса к предметам и процессу познания в целом.

№	Перечень разделов и тем	Содержание	Кол-во часов	Теорет-х занятий	Прак-х занятий
1.	Вводное занятие. Тест способностей.	Знакомство с программой, с целями, с темами занятий. Интеллектуальные игры.	1	0,5	0,5
2-3.	Литературная викторина.	Каждое занятие начинается с разминки, а затем выполняются задания. Данное занятие посвящено литературным произведениям. Назвать авторов, объяснить название произведения и др.	2	2	+
4.	Сказка.	По отрывку вспомнить сказку. Найти лишнего героя из определенного произведения. Сравни сказки. Исследовательская работа: что общего в сказках, особенность сказок, начало, конец сказок.	1	0,5	0,5
5.	В мире слов.	Найти общее определение, скажи по-другому, с каким предметом ассоциируется, подбери подходящее по смыслу слово. Творческая работа: составление загадок.	1	0,5	0,5
6.	Растения.	Найди логическую связь и скажи одним словом. Объясни название растения. Упражнения на развитие памяти. По признаку назвать растение.	1	1	+
7-8.	Овощи. Фрукты. Ягоды.	Закончи рифму. Объедини слова в пары, объясни выбор. По признакам	2	1	1

		назови предмет. Творческая работа: опиши предмет.			
9.	Логические задачи.	Упражнения на развитие логической связи и мышления. Компьютерные игры.	1	0,5	0,5
10.	Явления природы.	Ассоциативные цепочки. Разгадывание загадок. Упражнения на развитие внимания. Творческая работа: продолжи песенку.	1	0,5	0,5
11.	Животный мир.	Назови одним словом группу предметов. Раздели по признаку. Кто где живет. Практическая работа: составь цепочку слов, чтобы последняя буква предыдущего слова являлась первой последующего.	1	0,5	0,5
12.	Домашние животные.	Упражнения на развитие логического мышления. Слуховая зарядка. Творческая работа: разгадывание загадок.	1	0,5	0,5
13.	Птицы.	Ассоциативная связь. Развитие образного мышления, творческих способностей. Творческая работа: лепка птиц.	1	0,5	0,5
14.	Урок творчества.	Проектная работа: составление игр.	1	+	1
15.	Человек и его дело.	Развивать речь, умение высказывать и обосновывать свои рассуждения. Произведения о профессиях. Найдите связь между словами.	1	+	1
16.	Семья.	Решение простых логических задач. Разложи картинки по порядку и составь рассказ. Развитие творческих способностей. Проектная работа совместно с родителями: моя семья	1	+	1
17.	Мир предметов и вещей.	Развитие речи. Подбери подходящие по смыслу слова. Назови предметы, которые обладают определенными свойствами.	1	1	+
18.	Участие во Всероссийской олимпиаде «Кенгуру»	Применение знаний по предмету математика.	1	1	+
19.	Вещи вокруг нас.	Назови одним словом. Предмет из предмета, путем удаления составной части. Практическая работа: ассоциации.	1	0,5	0,5
20	Конкурс		1	1	

	эрудитов.				
21.	Игра. Спорт.	Кто есть кто? Подбери пару. Практическая работа: разучивание новых игр.	1	0,5	0,5
22.	Транспорт.	По какому признаку объединили? Развитие образного мышления: на что похож предмет? Творческая работа: продолжи рифму.	1	0,5	0,5
23.	Родной край.	Формирование умственных действий: анализ, обобщение и др. Исследовательская работа: произведения о Родине, рисунки, фотографии, эссе.	1	1	+
24.	Урок творчества.	Составление разных лабиринтов.	1	+	1
25.	Человек и его поступки.	Развитие речи. Скажи наоборот. Решение логических задач.	1	+	1
26.	Разноцветный мир.	Знакомство с цветами: вишневый, салатный, ореховый, васильковый и др. творческая работа: волшебные кляксы.	1	0,5	0,5
27.	Ориентировка во времени.	Развитие временного мышления. Назови одним словом. Практическая работа: решение ребусов, логических задач.	1	0,5	0,5
28.	Форма. Направления.	Развитие мышления. Раздели квадрат на равные части разными способами. Назови противоположные по смыслу слова. Развитие образного мышления. На что похоже.	1	+	1
29.	Количество и счет. Величина.	Развитие внимания и памяти. Математические задачки. Компьютерные игры.	1	0,5	0,5
30.	Ото всюду обо всем.	Практическая работа: решение проблемных ситуаций. Отвечай быстро.	1	0,5	0,5
31.	Буквы.	Развитие координации внимания. Слова туда и обратно. Волшебные буквы. Творческая работа: придумать ребус.	1	0,5	0,5
32.	Школа.	Продолжи закономерность. Расшифруй.	1	+	1
33.	Логические задачи.	Решение логических задач.	1	+	1
34.	Итоговое занятие. Тест достижений.	Подвести итоги кружка. Чему научились? Что умеем? Что понравилось? и.т.д.	1	1	+

3 класс

Требования к личностным, метапредметным и предметным результатам освоения программы кружка «Умники и умницы»

В результате изучения данной программы в 3 классе обучающиеся получают возможность формирования

Личностных результатов:

- уметь выбирать целевые и смысловые установки для своих действий и поступков;
- сотрудничать с учителем и сверстниками в разных ситуациях.

Метапредметными результатами в третьем классе являются формирование следующих УДД:

Регулятивные УДД:

- формировать умение понимать причины успеха/неуспеха учебной деятельности;
- формировать умение планировать и контролировать учебные действия в соответствии с поставленной задачей;
- осваивать начальные формы рефлексии.

Познавательные УДД:

- овладевать современными средствами массовой информации: сбор, преобразование, сохранение информации;
- соблюдать нормы этики и этикета;
- овладевать логическими действиями анализа, синтеза, классификации по родовидовым признакам; устанавливать причинно-следственные связи.

Коммуникативные УДД:

- учиться выполнять различные роли в группе (лидера, исполнителя, критика);
- учиться аргументировать, доказывать;
- учиться вести дискуссию.

Предметными результатами являются формирование следующих умений:

- выделять свойства предметов;
- обобщать по некоторому признаку, находить закономерность;
- сопоставлять части и целое для предметов и действий;
- описывать простой порядок действий для достижения заданной цели;
- приводить примеры истинных и ложных высказываний;
- приводить примеры отрицаний;
- проводить аналогию между разными предметами;
- выполнять логические упражнения на нахождение закономерностей, сопоставляя и аргументируя свой ответ;
- рассуждать и доказывать свою мысль и свое решение.

Тематическое планирование.

Цель: Развивать абстрактное мышление

Задачи:

- ❖ Способствовать развитию методов мышления: индукции и дедукции, обобщению и конкретизации, анализа и синтеза, классификации и систематизации, абстрагирования, аналогии;
- ❖ Развивать умение аргументировано обосновывать, отстаивать свои взгляды и убеждения;
- ❖ Развивать языковую культуру, адекватно понимать и выражать предлагаемую информацию.

№	Перечень разделов и тем	Содержание	Кол-во часов	Теорет-х занятий	Прак-х занятий
1.	Вводное занятие. Тест способностей.	Знакомство с программой, с целями, с темами занятий. Интеллектуальные игры.	1	0,5	0,5
2-5.	Матрицы Равена	Развивать умение последовательного рассуждения. Разработка в приложении 1(4)	4	+	4
6.	Командные игры	Групповая работа с матрицами. Коллективное принятие решения.	1	+	1
7-11.	Зрительно-пространственные тесты	Графические матрицы: изобрази недостающий предмет.	5	+	5
12.	Участие во Всероссийской олимпиаде «Медвежонок»	Применение знаний по предмету русский язык.	1	1	
13-14.	Составление матриц	Творческое задание. Каждый ребенок составляет собственную графическую матрицу.	2	+	2
15-19.	Словесные тесты.	Выделение и нахождение существенных признаков предметов. Компьютерные игры.	5	+	4
20.	Цепочки.	Творческая работа: составление цепочек вида: мел-доска-учитель-школа и т.д.	1	0,5	0,5
21.	Участие во Всероссийской олимпиаде «Кенгуру»	Применение знаний по предмету математика.	1	1	
22-23.	Анаграммы.	Составить новое слово, поменяв буквы местами. Творческая работа: придумать анаграмму.	2	+	2
24-25.	Числовые тесты	Найди закономерность и продолжи ряд чисел. Пропущенные числа. Магические треугольники и квадраты. Проектная работа: составить свой числовой тест.	2	+	2
26	Конкурс эрудитов		1	1	
27-28.	Числовые ребусы.	Найди закономерность и продолжи ряд чисел. Творческая работа: составить числовой ребус.	2	1	1
29.	Триады.	Творческая работа: объединение трех предметов, по одному признаку.	1	0,5	0,5
30-33.	Логические задачи	Решение логических задач, задач на смекалку.	4	+	4
34	Выпуск стенгазеты.	Самостоятельная работа.	1		1
35.	Итоговое занятие.	Понравился ли курс занятий? Что	1	1	+

	Тест достижений.	бы вы хотели изучить, узнать в новом учебном году?			
--	------------------	----------------------------------------------------	--	--	--

4 класс

Требования к личностным, метапредметным и предметным результатам освоения программы кружка «Умники и умницы»

В результате изучения данной программы в 4 классе обучающиеся получают возможность формирования

Личностных результатов:

- развивать самостоятельность и личную ответственность в информационной деятельности;
- формировать личностный смысл учения;
- формировать целостный взгляд на окружающий мир.

Метапредметные результаты.

Регулятивные УДД:

- осваивать способы решения проблем поискового характера;
- определять наиболее эффективные способы решения поставленной задачи;
- осваивать формы познавательной и личностной рефлексии;
- познавательные УУД;
- осознанно строить речевое высказывание;
- овладевать логическими действиями: обобщение, классификация, построение рассуждения;
- учиться использовать различные способы анализа, передачи и интерпретации информации в соответствии с задачами.

Коммуникативные УДД:

- учиться давать оценку и самооценку своей деятельности и других;
- формировать мотивацию к работе на результат;
- учиться конструктивно разрешать конфликт посредством сотрудничества или компромисса.

Предметными результатами изучения курса в четвертом классе являются формирование следующих умений:

- определять виды отношений между понятиями;
- решать комбинаторные задачи с помощью таблиц и графов;
- находить закономерность в окружающем мире и русском языке;
- устанавливать ситуативную связь между понятиями;
- рассуждать и делать выводы в рассуждениях;
- решать логические задачи с помощью связок «и», «или», «если ..., то».

Тематическое планирование.

Цель: Развивать когнитивные способности учащихся.

Задачи:

- ❖ Развивать умение самостоятельно создавать алгоритм решения проблем творческого и поискового характера.
- ❖ Развивать умение аргументировано обосновывать, отстаивать свои взгляды и убеждения;
- ❖ Развивать языковую культуру, адекватно понимать и выражать предлагаемую информацию.

№	Перечень разделов и тем	Содержание	Кол-во часов	Теорет-х занятий	Прак-х занятий
1.	Вводное занятие. Тест способностей.	Знакомство с программой, с целями, с темами занятий. Интеллектуальные игры.	1	1	+
Восприятие					
2.	Периферическое зрение.	Упражнения на увеличение скорости чтения. Метод «Зеленая точка», «Пирамида цифр», «Таблица Шульте». Практическая работа: упражнения по борьбе с регрессивным движением глаз.	1	+	1
3.	Маргинальный прием.	Практическая работа: упражнения на развитие находить главную мысль текста.	1	+	1
4.	Рефлексивное и нерефлексивное слушание.	Упражнения на развитие умения слушать. Исследовательская работа: к какой категории слушателей вы относитесь (категоричный, рассудительный, аналитический, сочувствующий)	1	0,5	0,5
5.	Чего не хватает на рисунке? Узнай кто это? Какие предметы спрятаны?	Упражнения на развитие восприятия. Проектная работа: составление своего рисунка.	1	+	1
6.	Участие во Всероссийской олимпиаде «Муравей»	Применение знаний по предмету ОБЖ	1	1	
Внимание					
7.	Тренинг «Пальцы», «Стрелка», «Счет».	Практическая работа: упражнение на развитие умения концентрировать внимание.	1	+	1
8-9.	Матрица Ландольта.	Упражнения на тренировку продуктивности, устойчивости, распределения и переключения внимания.	2	+	2
10-11.	Двухцветные цифровые таблицы.	Упражнения на тренировку концентрации внимания. Творческая работа: оформление таблиц.	2	+	2
12.	Участие во Всероссийской олимпиаде «Медвежонок»	Применение знаний по предмету русский язык	1	1	
Воображение					
13.	Вербальная	Упражнения на развитие речевого	1	+	1

	фантазия.	воображения. Творческая работа: придумать рассказ о каком – либо живом существе.			
14.	Методика «Рисунок»	Упражнения на развитие фантазии в процессе рисования. Компьютерная графика.	1	+	1
15-16.	Методика «Скульптура»	Творческая работа: упражнения на развитие фантазии в процессе лепки.	2	+	2
Память					
17.	Слуховая и зрительная память.	Упражнения на развитие памяти у учащихся. Разработка в приложении 1(5)	1	+	1
18.	Мгновенное фото. Живая фотография. Фигуры.	Упражнения на развитие памяти.	1	+	1
19.	Структурирование. Кодировка. Ассоциации.	Практическая работа: упражнения на развитие памяти.	1	+	1
20.	Участие во всероссийской олимпиаде «КИТ»	Применение знаний по предмету информатика.	1	1	
21.	Стенография. Мнemoнология.	Упражнения на развитие памяти, на увеличение объема памяти, на скорость запоминания. Проектная работа: придумать свой шифр.	1	+	1
22.	Участие во Всероссийской олимпиаде «Кенгуру»	Применение знаний по предмету математика.	1	1	
Мышление					
23.	Устный счет.	Упражнения на развитие мышления.	1	+	1
24.	Конкурс эрудитов.		1	1	
25.	Кубик Рубика	Упражнения на развитие наглядно – действенного мышления. Практическая работа: сборка кубика.	1	+	1
26.	Змейка. Треугольник.	Упражнения на развитие наглядно – действенного мышления.	1	+	1
27.	Словограммы. Логогрифы.	Игры со словами. творческая работа: придумать словограммы, логогрифы.	1	+	1
28.	Матрицы Равена.	Упражнения на развитие наглядно – действенного мышления.	1	+	1
29.	Триады.	Упражнения на развитие и активизацию мышления. Проектная работа: составить	1	+	1

		триады, защита работы.			
Речь					
30.	Назови слова.	Игра для определения активного словарного запаса.	1	+	1
31.	Понятия.	Игра на объяснение понятия слова. Творческая работа: зашифруй предмет, с помощью понятий.	1	+	1
32.	Подробное описание.	Серия картинок, по которым ребенок должен составить подробный рассказ.	1	+	1
33.	Интеллектуальные игры.	Компьютерные игры.	1	+	1
34.	Тест достижений.		1	1	
35.	Итоговое занятие.	Подвести итог кружка.	1	1	+

Диагностика.

Диагностические методики необходимы для того, чтобы выявить слабые стороны, те мыслительные операции, которые в недостаточной степени сформированы, но которые могут быть развиты при проведении целенаправленных занятий с детьми.

Диагностика проводится в начале, на промежуточном этапе, а так же в конце изучения данного курса.

Для диагностики используются методики, направленные на определение степени овладения логическими операциями мышления. (см Приложение)

Приложение 1

Тест на выявление способностей. (1 класс)

1. Какое из животных больше: лошадь или собака?
2. Утром люди завтракают. А что они делают, принимая пищу днем и вечером?
3. Днем на улице светло, а ночью?
4. Небо голубое, а трава?
5. Черешня, груша, слива и яблоко – это...
6. Почему, когда идет поезд, опускают шлагбаум?
7. Что такое Москва, Киев, Хабаровск?
8. Который сейчас час? (показать часы)
9. Молодую корову называют телка. А как называют молодую собаку и молодую овцу?
10. На кого больше похожа собака: на собаку или на петуха?
11. Для чего нужны автомобилю тормоза?
12. Чем похожи друг на друга молоток и топор?
13. Что есть общего между белкой и кошкой?
14. Чем отличаются гвоздь, винт и шуруп друг от друга?
15. Что такое футбол, прыжки в длину и высоту, теннис, плавание?
16. Какие ты знаешь виды транспорта?
17. Чем отличается молодой человек от старого?
18. Для чего люди занимаются сортом и физкультурой?
19. Почему считается плохо, если кто –нибудь не хочет работать?
20. Для чего на письмо необходимо наклеивать марку?

Обработка результатов.

За каждый правильный ответ ребенок получает 0,5 балла т.к. максимальное количество баллов ровно 10. Могут быть промежуточные оценки 0,25 или 0,75 баллов, это зависит от правильности ответа. Прежде чем оценивать правильность ответа, надо убедиться в том, что ребенок правильно понял вопрос. Если нужно объяснить непонятные слова, например шлагбаум. Иногда дополнительное разъяснение требует даже слово «работать», потому что не все дети по-настоящему знают, что это такое.

Выводы об уровне развития.

- 10 баллов – очень высокий. (90% - 100%)
- 8-9 баллов – высокий. (70% - 80%)
- 4-7 баллов – средний. (50% - 60%)
- 2-3 балла – низкий. (20% - 40%)
- 0-1 балл – очень низкий. (10%)

Тест на выявление достижений. (1 класс)

1. Реши задачи. (3 б)

В квартире было 4 комнаты. Из одной комнаты сделали две. Сколько комнат стало в квартире? _____

Четыре яйца сварились в кастрюле за четыре минуты. За сколько минут сварилось одно яйцо? _____

Максим родился на два года раньше Кости. Сейчас Максиму 5 лет. Сколько лет Косте?

2. Зачеркни «лишнее» слово: (1 б)

- Окно, волк, коза, бежать, берег;
- Гора, холм, река, лес, трамвай, поле.

3. Составь по три слова из букв каждой строки. (1 б)

- Б, У, Ы, С, Р _____, _____, _____
- О, С, А, К _____, _____, _____

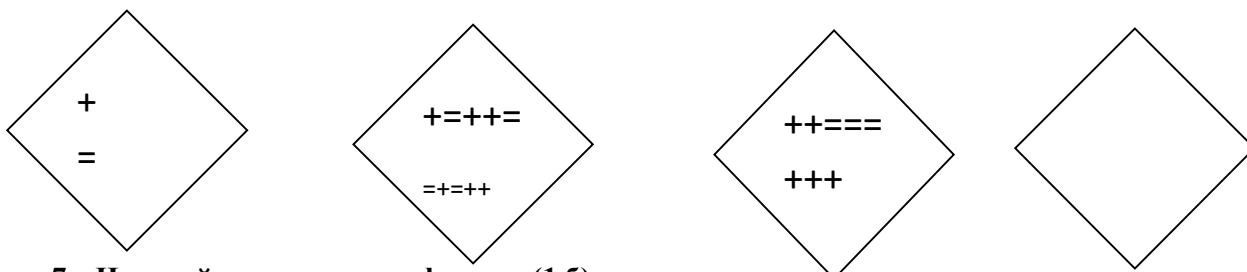
4. Напиши по аналогии. (2 б)

- Птица – крылья, рыба -
- Трактор – гусеницы, автомобиль -
- Завод – цех, школа -
- Альпинист – горы, пловец -

5. Учись рассуждать. (1 б)

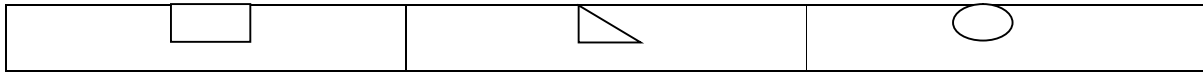
На прилавке лежат арбузы. Если каждый из троих покупателей купит 2 арбуза, то арбузов на прилавке не останется. Сколько было арбузов?

6. Разгадай закономерность и дорисуй. (1 б)



7. Нарисуй недостающую фигуру. (1 б)

?		



Выводы об уровне развития.

10 баллов – очень высокий. (90% - 100%)

8-9 баллов – высокий. (70% - 80%)

4-7 баллов – средний. (50% - 60%)

2-3 балла – низкий. (20% - 40%)

0-2 балл – очень низкий. (10%)

Приложение 2

Урок 11 *Тема: «Подбери картинки», «Кто больше составит пар»*

Цель: Учить объединять предметы по признакам.

Разминка.

Скажи по – другому:

1. Дети - ... (ребята, малыши, детвора)
2. Дом - ...
3. Заяц - ...
4. Аккуратный - ...
5. Грустный - ...
6. Крупный - ...
7. Бежать - ...
8. Веселиться - ...
9. Идти - ...
10. Плакать - ...
11. Говорить - ...

Задания 1

Подбери картинки.

Педагог предлагает ребенку отобрать из набора сходные картинки в каком – либо отношении, или по какому – либо признаку. Затем просит обосновать причину отбора: почему картинки сгруппированы таким образом. После этого картинки возвращаются обратно в набор, а ребенку предлагается составить новую группу картинок. Игра повторяется 3 – 5 раз.



Рис. 11

Задание 2

Для игры потребуется 36 карточек (их примерный размер 6 на 6), на которых нарисованы, или наклеены круги и квадраты одного размера, но разных цветов и оттенков, например,

По два круга:

Светло – желтого;
 Темно – красного;
 Светло – зеленого;
 Темно – голубого;
 Светло – оранжевого;
 Темно – розового;
 Черного;
 Сиреневого;

По два квадрата:

темно – желтого;
 светло – красного;
 темно – зеленого;
 светло – голубого;
 темно – оранжевого;
 светло – розового;
 серого;
 фиолетового;

Перед началом игры карточки раскладываются на столе фигурами вниз. Играющие рассаживаются вокруг стола и поочередно открывают по две карточки. Тот, кому удалось открыть карточки с одинаковыми фигурами, заберет их себе, получая одновременно дополнительный ход. Игра заканчивается, когда все карточки будут разобраны. Выигрывает тот, кому удастся открыть наибольшее количество карточек.

Итог занятия.

Приложение 3

Урок 17. *Тема: «Мир предметов и вещей»*

Цель: Учить объединять предметы по определенным признакам, подбирать подходящие по смыслу слова, развивать речь.

Разминка.

Из чего, что делают?

1. Из чего делают растительное масло?
2. Из чего делают сахар?
3. Из чего делают ситец?
4. Из чего делают бумагу?
5. Из чего делают шпроты?
6. Из чего делают бензин?

7. Из чего делают хлеб?
8. Из чего делают манную крупу?
9. Из чего делают шоколад?
10. Из чего делают асфальт?

Задание 1.

Подбери к названному слову подходящие по смыслу. Повторять слова нельзя.
Постарайся уложиться за одну минуту.

Например: волшебная палочка

Трусливый - ...

Теплое - ...

Утренние - ...

Кедровые - ...

Золотое - ...

Круглое - ...

Колючий - ...

Цветочные - ...

Голосистый - ...

Пасмурный - ...

острый - ...

счастливый - ...

дрессированная - ...

кипяченая - ...

трудная - ...

жирная - ...

сладкая - ...

прозрачная - ...

звонкая - ...

любимая - ...

Задание 2.

Назовите предметы, которые обладают определенными свойствами.

Про какие предметы можно сказать, что они:

Твердые и жидкие;

Холодные и газообразные;

Теплые и непрочные;

Прочные и вредные;

Сырые и сухие;

Твердые и мягкие;

Пушистые и колючие;

Широкие и удобные;

Душистые и жидкие;

Мокрые и подвижные;

Хрустящие и вкусные.

Задание 3.

Постарайтесь объединить в своем воображении два предмета, не имеющих ничего общего друг с другом. Для этого попробуйте создать в уме образ каждого предмета. А теперь мысленно объедини их в одной четкой картине. Пусть, например, даны слова «волосы» и «вода». Почему бы не вообразить волосы, промокшие под дождем или волосы, которые моют? Дай волю своему воображению.

Телевизор – шоколад;

Стакан – коридор;

Ноготь – журнал;

Паук – кресло;

Лупа – палец;

Сосулька – ножницы;

Картинка – лужа;

Котлета – песок;

Бегемот – пальто;

Мыло – яблоко.

Задание 4.

Назовите как можно больше различных способов применения названных примеров: соль, пластиковая бутылка, скакалка, гвоздь, камушки, опилки...

Например, газета. Из газеты можно сложить веер, головной убор, подложить ее под неустойчивые предметы, сделать пробку для бутылки, занавесить окна, упаковать вещи, обернуть книгу...

Итог занятия.

Приложение 4

Урок 2 (3) *Тема: «Матрицы Равена»*

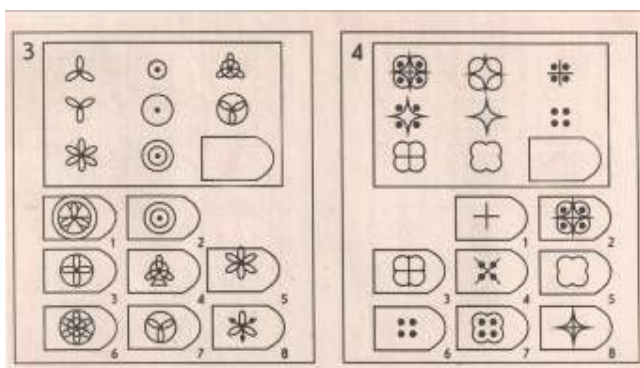
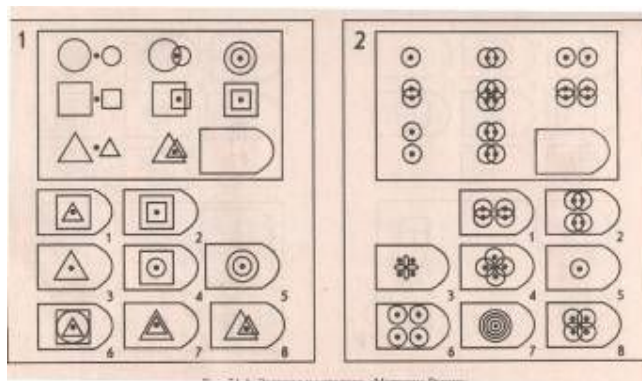
Цель: Углублять логическую интуицию, практический опыт, навыки последовательного и доказательного мышления.

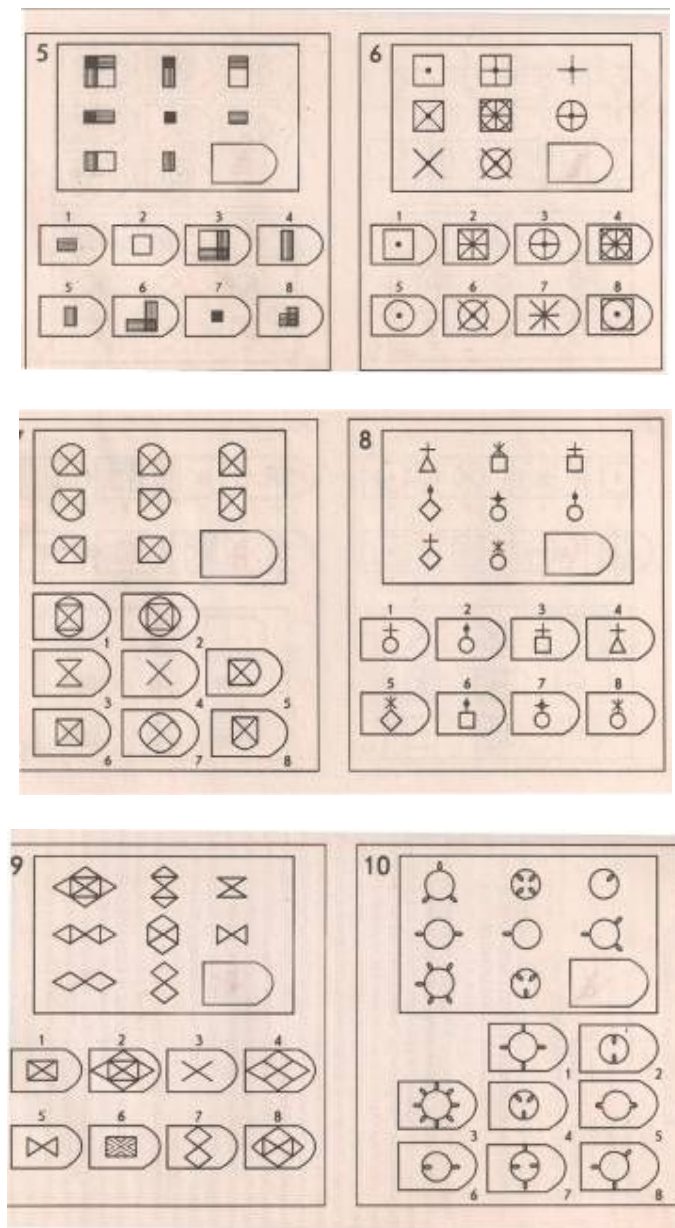
Разминка.

1. Какое животное вылезает из кожи вон?
2. Какие птицы роют норы для гнезда?
3. Что является символом олимпийских игр?
4. Кто вывернул волка наизнанку, застрелил бешеную шубу, вытащил себя из болота, побывал на Луне?
5. Что можно сделать за одну минуту?
6. Перечисли части тела человека, которые существуют только в паре.
7. Что будет лучше прыгать – деревянный шарик или резиновый мячик?
8. Какие три месяца в году, начинаются с гласной, идут один за другим?
9. Назови слова, начинающиеся с буквы й.
10. Почему гусь выходит из воды сухим?

Задание 1.

На этом занятии рассматриваются матрицы Равена, которые специально подобраны и усложняются с каждым шагом. Задача ребенка: изучить структуру главной матрицы и указать ту из маленьких деталей, которая подходит к данной матрице, т.е. соответствует ее рисунку или логике расположения его деталей по вертикали и по горизонтали.





Итог занятия.

Приложение 5

Урок 17 *Тема: «Слуховая и зрительная память»*

Цель: Развивать слуховую и зрительную память детей.

Разминка.

1. За одну минуту перечислите как можно больше слов, состоящих из трех букв.
2. Стоят два козлика. Один смотрит на восток, другой на запад. Видят ли они друг друга?
3. В чем познается настоящий друг?
4. Какое животное изображено на гербе Республики Татарстан?
5. Как зовут в хоккее того, кто стоит в воротах?
6. Как зовут папу вашей мамы?
7. Полное имя Лизы, Шуры, Ксюши, Жени?
8. Чем отличается от окружающих людей человек, который только что приехал с юга?

9. Перерыв между действиями в театре?

10. Как с помощью 5 –литровой кастрюли и 3 – литровой банки налить из водопроводного крана в ведро ровно 4 литра воды?

Задание 1.

Ребенку последовательно, на 15 секунд каждая, предлагаются карточки – задания, представленные в виде шести по – разному заштрихованных треугольников на рисунке 1. После просмотра очередной карточки она убирается и вместо нее предлагается матрица, включающая 24 разных треугольника (рисунок 2), среди которых находятся и те шесть треугольников, которые ребенок только что видел на отдельной карточке. Задание заключается в том, чтобы отыскать и правильно указать в матрице все шесть изображенных на отдельной карточке треугольников.




Рисунок 1




Рисунок 2

Правильные ответы:

I. 1,3,8,12,14,16

II. 2,7,15,18,19,21

III. 4,6,10,11,17,24

IV. 5,9,13,20,22,23

Задание 2.

Ребенку с интервалом в 1 секунду поочередно зачитываются следующие четыре набора слов:

IIIIV

месяц

дерево

прыгать

желтый

кукла

сумка

ковер

стакан

плыть

тяжелый

книга

яблоко

вилка

диван

шутить

смелый

пальто

телефон

школа

человек

спать

красный

тетрадь

цветок

После прослушивания каждого из наборов слов ребенку примерно через 5 секунд после окончания чтения набора начинают неторопливо читать следующий набор из 36 слов с интервалами 5 секунд между отдельными словами:

Стакан, школа, вилка, пуговица, ковер, месяц, стул, человек, диван, корова, телевизор, дерево, птица, спать, смелый, шутить, красный, лебедь, картинка, тяжелый, плыть, мяч, желтый, дом, прыгать, тетрадь, пальто, книга, цветок, телефон, яблоко, кукла, сумка, конь, лежать, слон.

В этом наборе из 36 слов в случайном порядке располагаются воспринятые на слух слова из всех четырех прослушанных наборов. Ребенок должен на слух обнаружить в длинном наборе те слова, которые ему только что были представлены, знакомое слово ребенок должен подчеркнуть. На поиск каждого слова ребенку отводится 5 секунд. Если в течение этого времени он не смог его найти, то учитель зачитывает следующее слово и так далее.

Итог занятия.

Рабочая программа

по внеурочной деятельности

по курсу «Работа с информацией»

ТИПОВЫЕ ЗАДАЧИ ПО ФОРМИРОВАНИЮ УНИВЕРСАЛЬНЫХ УЧЕБНЫХ ДЕЙСТВИЙ

РАБОТА С ИНФОРМАЦИЕЙ

ПОЯСНИТЕЛЬНАЯ ЗАПИСКА

Рабочая программа по внеурочной деятельности общеинтеллектуального направления для 1-4 классов составлена в соответствии с правовыми и нормативными документами:

- Федеральный Закон «Об образовании в Российской Федерации» (от 29.12. 2012 г. № 273-ФЗ);
- Федеральный Закон от 01.12.2007 г. № 309 (ред. от 23.07.2013 г.) «О внесении изменений в отдельные законодательные акты Российской Федерации в части изменения и структуры Государственного образовательного стандарта»;

Цель курса: развивать у школьников умения работать с **информацией**, информационную компетенцию.

Для достижения цели курса реализуются следующие задачи:

- оценивать потребность в дополнительной информации;

- определять возможные источники информации и способов её поиска;
- осуществлять поиск информации в словарях, справочниках, энциклопедиях, библиотеках, Интернете; получать информацию из наблюдений при общении;
- анализировать полученные сведения, выделяя признаки и их значения, определяя целое и части;
- наращивать свои собственные знания, сравнивая, обобщая и систематизируя полученную информацию и имеющиеся знания, обновляя представления о причинно-следственных связях;
- создавать свои информационные объекты (выводы, сообщения, небольшие сочинения, графические работы);
- использовать информацию для построения умозаключения и принятия решений;
- при работе с информацией применять средства информационных и коммуникационных технологий.

В соответствии с этим курс «Типовые задачи по формированию универсальных учебных действий. Работа с информацией» реализуется в 1 классе в объеме 33 ч (33 учебные недели), во 2, 3 и 4 классах в объеме 34 ч (34 учебные недели) из расчета 1 час в неделю.

ОБЩАЯ ХАРАКТЕРИСТИКА КУРСА

«ТИПОВЫЕ ЗАДАЧИ ПО ФОРМИРОВАНИЮ УНИВЕРСАЛЬНЫХ УЧЕБНЫХ ДЕЙСТВИЙ. РАБОТА С ИНФОРМАЦИЕЙ».

Информационная компетентность – это способность и умение самостоятельно искать, анализировать, отбирать, обрабатывать и передавать необходимую информацию при помощи устных и письменных коммуникативных информационных технологий. Федеральный государственный образовательный стандарт начального общего образования отмечает, что в результате изучения всех предметов в начальной школе выпускники должны приобрести первичные навыки работы с информацией. Умение работать с информацией – это универсальное учебное действие, необходимое на уроках по всем предметам, начиная с первого класса.

В учебном пособии для учащихся 3 класса общеобразовательных организаций Т.П. Хиленко «Типовые задачи по формированию универсальных учебных действий. Работа с информацией» представлены задания разных видов: вопросы, игры, задачи, анаграммы и другие нестандартные задания, направленные на формирование и развитие информационных учебных действий. Главным критерием при разработке типовых задач на формирование информационной компетентности младших школьников является их доступность для детей конкретного класса начальной школы. В пособии представлены типовые задачи для учащихся третьего класса.

К девяти годам жизни ребёнок уже адаптировался к систематическому школьному обучению. У детей начальной школы учебная деятельность является ведущей. Задача

начальной школы – развить интеллект ребёнка до уровня понимания причинно-следственных связей. В младшем школьном возрасте совершенствуется нервная система, интенсивно развиваются функции больших полушарий головного мозга, усиливаются аналитическая и синтетическая функции. Поэтому особое значение в этом возрасте имеют задания, которые целенаправленно формируют и развивают способности третьеклассников к анализу и синтезу.

В пособии большое внимание уделено задачам, для решения которых требуется обращение учащихся к словарям. Дети должны понимать, что при любом затруднении или сомнении следует обратиться к словарю, справочной литературе или другим источникам информации и выяснить, что вызывало сомнение. В третьем классе детям уже доступны не только различные словари, но и справочники, статьи из детской энциклопедии, атлас – определитель и справочные материалы из Интернета.

В основу типологизации задач был положен принцип интеграции по двум основаниям: характеристика информационной деятельности младших школьников и источников информации. Содержание первого основания – действий с информацией в начальной школе – представлено тремя группами учебных действий, характеризующих информационную деятельность младших школьников:

1. Поиск, селекция, фиксация информации, что предполагает умение находить информацию по заданному основанию, существенным признакам, представленную в явном и неявном виде, проводить селекцию найденной информации, фиксировать информацию разными способами: словесно, в виде таблицы, рисованной схемы, графически и т. д.

2. Преобразование, интерпретация и применение информации, что предполагает умение упорядочивать информацию по заданному или самостоятельно выбранному основанию, сравнивать между собой объекты, понимать инструкцию к выполнению задания, представленную разными способами (словесно, в виде таблицы, рисованной схемы), устанавливать простые связи, делать предположения и элементарные выводы, основываясь на личном опыте, находить аргументы, подтверждающие выводы, сопоставлять и обобщать информацию, отвечать на поставленные в задаче вопросы.

3. Оценка достоверности информации, что предполагает умение высказывать оценочные суждения и свою точку зрения, на основе имеющихся знаний, жизненного опыта, подвергать сомнению достоверность информации, представленной в разных видах, обнаруживать недостоверность получаемых сведений, пробелы в информации и находить пути восполнения этих пробелов.

Вторым основанием для типологизации задач стали источники информации. По информационным источникам все задачи условно делятся на шесть групп:

- вербальные (слово);
- текстовые (предложение, текст);

- словарные (все доступные для восприятия третьеклассников словари и другие справочные пособия);
- табличные (все возможные таблицы);
- графические (графические изображения, знаки, символы, схемы);
- компьютерные.

Эти группы легли в основу структурирования пособия и определили его основные разделы. Однако для детей эти разделы названы по-другому: «Работаем со словом», «Работаем с текстом», «Работаем со словарём и справочником», «Работаем с таблицей», «Работаем со схемой, знаком, символом», «Работаем с компьютером». Каждый раздел представлен несколькими типовыми задачами.

ОПИСАНИЕ МЕСТА УЧЕБНОГО ПРЕДМЕТА В УЧЕБНОМ ПЛАНЕ

Программа учебного курса рассчитана объёмом на 34 часа (в неделю 1 час). Один час выделен в учебном плане (внеурочная деятельность), в части формируемой образовательным учреждением, для формирования и развития информационных учебных действий, читательской компетентности, навыков самоконтроля и самооценивания. По результатам освоения курса «Типовые задачи по формированию универсальных учебных действий. Работа с информацией» оценка не предусматривается.

СОДЕРЖАНИЕ КУРСА ВНЕУРОЧНОЙ ДЕЯТЕЛЬНОСТИ

ТИПОВЫЕ ЗАДАЧИ ПО ФОРМИРОВАНИЮ УНИВЕРСАЛЬНЫХ УЧЕБНЫХ ДЕЙСТВИЙ.

РАБОТА С ИНФОРМАЦИЕЙ 3 КЛАСС

Работаем со словом (4 ч)

Машины. Анаграмма. Лишнее слово. Филворд. Связи слов.

Работаем с текстом (9 ч)

Витамины для улучшения зрения. Угадай животных. Фруктовые деревья. Фрукты. Лошадка. Колобок. Теремок. Как пройти к вокзалу? Пословицы. Виды дождя. Приметы дождя. Осень. Базар.

Работаем со словарями и справочниками (7 ч)

Незнакомые слова. Мера длины. Пядь. Сажень. Аршин и вершок. Спортсмены. Профессии. Электроприборы. Составь таблицу. Поликлиника. Пассажир.

Работаем с таблицей (5 ч)

Витамины для улучшения зрения. Цирк шапито. Закладка для книги. Дневник наблюдений за погодой. Обувь. День рождения мамы. Такие разные слова. Птицы. Режим дня.

Работаем со схемой, знаком, символом (4 ч)

Ступеньки. Схема моей комнаты. Ребус. Специальный шифр. Компас. Лесное метро. Схема города.

Работаем с компьютером (5 ч)

Источник и получатель информации. Информационные символы. Кроссворд «Компьютерные устройства». Информация без слов. Сведения для меня. Кому нужен компьютер? Программа Word. Электронная почта. Электронный адрес. Устройство для компьютера.

РЕЗУЛЬТАТЫ ОСВОЕНИЯ КУРСА ВНЕУРОЧНОЙ ДЕЯТЕЛЬНОСТИ

ТИПОВЫЕ ЗАДАЧИ ПО ФОРМИРОВАНИЮ УНИВЕРСАЛЬНЫХ УЧЕБНЫХ ДЕЙСТВИЙ.

РАБОТА С ИНФОРМАЦИЕЙ 3 КЛАСС

I. Личностные универсальные учебные действия обеспечивают ценностно-смысловую ориентацию учащихся (умение соотносить поступки и события с принятыми этическими принципами, знание моральных норм и умение выделить нравственный аспект поведения) и ориентацию в социальных ролях и межличностных отношениях.

II. Регулятивные действия обеспечивают организацию учащимися своей учебной деятельности.

III. Познавательные действия включают действия исследования, поиска и отбора необходимой информации, её структурирования, моделирования изучаемого содержания, логические действия и операции, способы решения задач.

IV. Коммуникативные универсальные действия обеспечивают возможности сотрудничества – умение слышать, слушать и понимать партнёра, планировать и согласованно

выполнять совместную деятельность, распределять роли, взаимно контролировать действия друг друга, уметь договариваться, вести дискуссию, правильно выражать свои мысли в речи, уважать в общении и сотрудничестве партнёра и самого себя.

Задачи на поиск, получение, фиксацию информации весьма разнообразны и направлены на формирование следующих информационных действий:

- точно формулировать информационный запрос;
- дополнять недостающую информацию;
- находить из нескольких вариантов слово, знак, соответствующие заданному признаку;
- определять последовательность слов в словаре по первой, второй, третьей букве;
- находить смысл слов, знаков, символов, условных обозначений;
- определять назначение предмета по написанию слова;
- уточнять правописание слова по орфографическому словарю;
- находить нужную информацию в предложении или тексте;
- находить значение слова в толковом словаре, энциклопедии, справочнике самостоятельно или с помощью взрослого;
- ориентироваться в структуре таблицы, различать её составные части (столбец, строка и т. д.);
- находить в таблице информацию в соответствии с поставленной задачей;
- заполнять таблицу в соответствии с поставленной задачей;
- фиксировать информацию, представленную в неявном виде;
- представлять информацию в графическом виде;
- разгадывать ребусы, анаграммы и т. д.

Задачи на преобразование, интерпретацию и применение информации направлены на формирование следующих информационных учебных действий:

- преобразовывать один вид информации в другой;
- различать существенные и несущественные признаки предметов;
- применять информацию в новых условиях;
- работать с информацией, представленной в неявном виде;
- составлять текст в соответствии с условием задачи;

- восстанавливать текст с пропущенными словами;
- восстанавливать деформированный текст;
- отвечать на вопросы, используя информацию, полученную из текста, таблицы, схемы;
- сокращать текст без потери смысла;
- подчёркивать, выделять в тексте незнакомые слова;
- толковать значение слов по образцу или самостоятельно;
- преобразовывать текстовую информацию в табличный вид;
- заполнять таблицу в соответствии с поставленной задачей;
- упорядочивать информацию в соответствии с выбранным основанием;
- делать вывод по итогам заполнения таблицы;
- анализировать, сравнивать, обобщать материал в табличном виде;
- преобразовывать слова, предложения в графические знаки (схемы) и наоборот;
- делать предположения и выводы по итогам эксперимента, наблюдения;
- применять способы свёртывания, кодирования и декодирования информации при решении задач графического плана;
- находить смысл, черты сходства и различий в знаково-символических обозначениях;
- дополнять задачи необходимой информацией из Интернета;
- работать с программой Word;
- пользоваться электронной почтой;
- ориентироваться в названиях и назначении компьютерных (технических) устройств.

Задачи по оценке достоверности информации направлены на формирование следующих информационных учебных действий:

- устанавливать причинно-следственные и логические связи в предложении;
- находить в тексте недостоверные сомнительные элементы, исправлять их;
- исправлять неправильную последовательность предложений в деформированном тексте;
- оценивать значение источников информации для конкретной ситуации;
- устанавливать соответствие на основе валидности источника информации;

- проверять с помощью словаря правильность употребления незнакомых слов и толкования новых понятий;
- оценивать правильность выбора словаря (справочника) как достаточного источника информации;
- оценивать правильность заполнения таблицы и достоверность вносимой в неё информации;
- критически оценивать сделанные выводы по итогам заполнения различных граф таблицы;
- устанавливать соответствие достоверности информации в таблице;
- устанавливать соответствие на основе правильности связей компонентов в различных системах;
- оценивать информативность сообщений по предложенным критериям.

КРИТЕРИИ ОЦЕНИВАНИЯ

Занятия безотметочные, а объектом оценивания станут первичные навыки работы с содержащейся в текстах информации в процессе чтения текстов (литературных, учебных, научно-познавательных, инструкций).

УСЛОВНЫЕ ОБОЗНАЧЕНИЯ, ПРИНЯТЫЕ В ПРОГРАММЕ

Формы контроля:

И – индивидуальная

Ф – фронтальная

П – парная

Г – групповая

Рабочая программа

по внеурочной деятельности

по курсу

«Учение с увлечением»

Пояснительная записка

Рабочая программа составлена на основе Комплексной программы внеурочной деятельности Р.М. Мошнина с использованием рабочей тетради Т.П. Хиленко «Духовно-нравственное направление внеурочной деятельности. Развивающие задания для дошкольников»

Курс введен в часть учебного плана, формируемого образовательным учреждением в рамках духовно – нравственного направления.

Программа данного курса представляет систему развивающих занятий для учащихся начальных классов и рассчитана на четыре года обучения. Занятие проводится 1 раз в неделю. В первом классе 33 часа. Продолжительность занятия – 40 минут.

Актуальность программы определена тем, что в современном обществе происходит потеря моральных ориентиров, обесценивание таких понятий, как совесть, честь, долг. Это стало приводить к негативным последствиям в обществе: социальное сиротство, усиление криминогенности и наркомании среди подростков, потеря позитивной мотивации к учению.

Новизна программы в том, что она направлена на системную работу по духовно-нравственному воспитанию с младшего школьного возраста. В детском коллективе у ребёнка появляется возможность проверить на собственном опыте свои знания по нравственным нормам и правилам поведения в обществе, а также пробуждается интерес к внутреннему миру человека.

Цель программы: воспитание высоконравственного гражданина России, принимающего судьбу Отечества, как свою личную.

Задачи:

- формирование индивидуальной личной позиции учащегося в его отношении к миру, людям, к себе на основе ее ориентации на идеал;
- формирование системы ценностей;
- способствовать следованию нравственному примеру, идентификации, диалогическому общению

Общая характеристика программы.

Духовно-нравственное направление, разработанное Хиленко Т.П., входит в комплексную программу внеурочной деятельности в начальной школе (автор Р.М.Мошнина, кандидат педагогических наук, профессор, заведующая кафедрой начального образования ГБОУ ВО МО «Академия социального управления»). Она неразрывно связана с системой воспитательной работы образовательного учреждения и строится на следующих принципах:

- единство процессов воспитания и обучения в начальной школе;
- позитивный педцентризм организации и содержания внеурочной деятельности;
- субъект-субъектные отношения всех участников образовательного процесса;
- согласованное распределение полномочий всех субъектов образования во внеурочной деятельности.

Специфика данной программы внеурочной деятельности состоит в коммуникативно-интерактивной организации ее содержания. Что означает не просто сообщение готовой информации учащимся, а организацию их познавательной деятельности таким образом, чтобы процесс познания проходил через следующие этапы:

1. актуализация имеющихся у учащихся знаний по теме, установление учащимися их недостаточности (формирование познавательного мотива);
2. поиск источников новой информации и определение способов ее получения (планирование средств и методов познавательной деятельности);
3. получение и преобразование новой информации, включение ее в общую систему знаний каждого ученика (реализация познавательной деятельности, контроль и оценка ее результатов, обобщение)

Для реализации программы внеурочной деятельности используются следующие *виды внеурочной деятельности*:

- познавательная деятельность
- игровая деятельность
- досугово-развлекательная деятельность
- туристско-краеведческая деятельность
- проблемно-ценностное общение

При организации внеурочной деятельности предусмотрены *внеаудиторные занятия*, которые могут проводиться на пришкольном участке, в парке, на улицах населённого пункта, в котором расположено образовательное учреждение. Для успешного проведения *аудиторных занятий* достаточно будет стандартного набора оснащения учебного процесса в начальной школе и рабочей тетради по данному направлению. Эта рабочая тетрадь включает необходимое содержание, иллюстрированные задания и вопросы, которые позволяют оптимальным образом организовать деятельность учащихся и обеспечить достижение планируемых результатов.

Личностные и метапредметные результаты освоения программы внеурочной деятельности:

Личностные УУД:

- начальные навыки адаптации в динамично изменяющемся мире;
- этические чувства, прежде всего доброжелательность и эмоционально-нравственная отзывчивость;

- эмпатия как понимание чувств других людей и сопереживание им;
- уважительное отношение к иному мнению, истории и культуре других народов;
- принятие образа «хорошего ученика»;
- осознание своей этнической принадлежности;
- целостный, социально-ориентированный взгляд на мир в единстве и разнообразии природы, народов, культур и религий;
- внутренняя позиция школьника на основе положительного отношения к школе

Познавательные УУД:

- поиск и выделение необходимой информации из различных источников в разных формах (текст, рисунок, таблица);
- контролировать и оценивать процесс и результат деятельности;
- осознанно и произвольно строить сообщения в устной форме, в том числе творческого и исследовательского характера;
- установление причинно-следственных связей;
- передача информации устным и письменным способом

Регулятивные УУД:

- составлять план и последовательность действий;
- устанавливать соответствие полученного результата поставленной цели;
- определять последовательность промежуточных целей и соответствующих им действий с учётом конечного результата;
- применять установленные правила при выполнении упражнений под руководством учителя;
- вносить необходимые коррективы в действие после его завершения на основе его оценки и учёта сделанных ошибок;
- подведение под понятия на основе распознавания объектов, выделения существенных признаков;
- адекватно воспринимать предложения учителей, товарищей, родителей по исправлению допущенных ошибок

Коммуникативные УУД:

- строить монологичное высказывание;
- проявлять активность во взаимодействии для решения коммуникативных и познавательных задач;
- определять общую цель и пути ее достижения;
- разрешать конфликты на основе учёта интересов и позиций всех участников;
- задавать вопросы, строить понятные высказывания для партнёра;
- формулировать свои затруднения;
- договариваться о распределении функций и ролей в совместной деятельности;
- прогнозировать возникновение конфликтов при наличии разных точек зрения

Содержание курса (1-4) внеурочной деятельности (в разделах)

Класс	1 четверть	2 четверть	3 четверть	4 четверть
1 класс	Давайте знакомиться	Моя семья	Наша школа	Люди вокруг
2 класс	Это -Я	Друзья и близкие	Правила школьной жизни	Мои разные роли
3 класс	Я и мир	Я и люди	Наши успехи	Мир профессий
4 класс	Я-человек	Я- гражданин	Я- ученик	Кем быть? Каким быть?

Содержание курса внеурочной деятельности в 1 классе

«Давайте знакомиться» - школа как социальный институт, её атрибуты, класс, учитель, одноклассники, ученик, отношения приязни и уважения среди участников образовательного процесса.

«Моя семья»- изменения в семейной жизни ученика, произошедшие в связи с изменением его социального статуса, семья как социальный институт, её признаки, роль и место семьи в жизни человека вообще и в жизни учащегося в частности.

«Наша школа» - принципы управления школой, многообразие профессий школьных работников, их права и обязанности, комфортность и безопасность жизнедеятельности учащихся, позитивное отношение к обучению в школе.

«Люди вокруг» - особенности поведения среди детей и взрослых, эмпатия и рефлексия, роль поступка в жизни человека и его оценка, позитивное отношение к окружающим людям, элементарные навыки безопасности.

Тематическое планирование в 1 классе.

№	Тема занятия	Кол-во часов	Вид внеурочной деятельности	Форма проведения
<i>Давайте знакомиться(9 занятий)</i>				
1	Игры-знакомства.	1	игровая	Аудиторное занятие (А3)
2	Вежливые слова.	1	игровая	(А3)
3	Добрые слова.	1	игровая	(А3)
4	Ласковое слово и кошке приятно.	1	досугово-развлекательная	Внеаудиторное занятие (В3)

5	Как следует разговаривать.	1	познавательная	(А3)
6	Репортёр.	1	досугово-развлекательная	(В3)
7	Рисунок моего имени.	1	игровая	(А3)
8	Совместный рисунок.	1	художественное творчество	(А3)
9	Хорошие слова.	1	познавательная	(А3)
<i>Моя семья (5 занятий)</i>				
10	У каждого в семье есть своё увлечение.	1	досугово-развлекательная	(В3)
11	Большой ты или маленький?	1	познавательная	(А3)
12	Семейные традиции	1	проблемно-ценностное общение	(А3)
13	История моего имени	1	познавательная	(А3)
14	Я и моя семья.	1	художественное творчество	(А3)
<i>Наша школа (8 занятий)</i>				
15	Что такое школа?	1	познавательная	(А3)
16	Моя школа.	1	познавательная	(В3)
17	Чему я научусь в школе.	1	познавательная	(А3)
18	Мир библиотек.	1	познавательная	(А3)
19	Экскурсия в библиотеку.	1	туристско-краеведческая	(В3)
20	Библиотека в классе.	1	познавательная	(А3)
21	Лесная школа.	1	игровая	(А3)
22	Что я знаю о своём учителе.	1	художественное творчество	(А3)
<i>Люди вокруг (11 занятий)</i>				
23	Подготовка к походу за природным материалом.	1	познавательная	(А3)

24	Поход за природным материалом.	1	туристско-краеведческая	(ВЗ)
25	Волшебные очки.	1	игровая	(АЗ)
26	Как понять человека без слов.	1	игровая	(АЗ)
27	Простое слово «извините»	1	познавательная	(АЗ)
28	Что такое хорошо и что такое плохо?	1	игровая	(АЗ)
29	Хорошие и плохие дела человека	1	туристско-краеведческая	(ВЗ)
30	Сказки.	1	познавательная	(АЗ)
31	Викторина по сказкам Г.Х.Андерсена	1	познавательная	(АЗ)
32	Поход в театр.	1	досугово-развлекательная	(ВЗ)
33	Конверт «Я узнал. Мне было интересно»	1	художественное творчество	(АЗ)

Результаты внеурочной деятельности школьников распределяются по трём уровням:

Первый уровень результатов — приобретение школьником социальных знаний (об общественных нормах, устройстве общества, о социально одобряемых и неодобряемых формах поведения в обществе и т. п.), первичного понимания социальной реальности и повседневной жизни. Достигается во взаимодействии с педагогом.

Второй уровень результатов — получение школьником опыта переживания и позитивного отношения к базовым ценностям общества (человек, семья, Отечество, природа, мир, знания, труд, культура), ценностного отношения к социальной реальности в целом. Достигается в дружественной детской среде.

Третий уровень результатов — получение школьником опыта самостоятельного общественного действия. Достигается во взаимодействии с социальными субъектами.

В 1 классе возможно достижение результатов первого уровня и частично второго. Основные результаты духовно-нравственного развития и воспитания учащихся оцениваются в рамках мониторинговых процедур, в которых ведущими методами будут: экспертные суждения (родителей, партнеров школы); анонимные анкеты, позволяющие анализировать (не оценивать) ценностную сферу личности; различные тестовые инструменты, созданные с учетом возраста; самооценочные суждения детей.

Учебно-методическое и материально-техническое обеспечение курса внеурочной деятельности

Список литературы

- Федеральный государственный стандарт начального общего образования. Министерство образования и науки РФ. – М.: Просвещение, 2010
- Концепция духовно-нравственного развития и воспитания личности гражданина России. А. Я. Данилюк, А. М. Кондаков, В. А. Тишков. Москва «Просвещение» 2011.
- Данилюк А.Я. Духовно – нравственное развитие и воспитание младших школьников. Методические рекомендации. М.: Просвещение, 2011
- Организация внеурочной деятельности в начальной школе. А.П. Мишина, Н.Г. Шевцова, 2011
- Комплексная программа внеурочной деятельности. Методическое пособие/Р.Ш.Мошнина. М.: Планета, 2017
- Методическое обеспечение комплексной программы внеурочной деятельности. 1 класс. Методическое пособие/Авт.: Хиленко Т.П., Батырева С.Г., Красноперова В.Ф., Кузьмина Г.С. Под редакцией Р.Ш. Мошниной.-М.; Планета, 2018
- Духовно-нравственное направление внеурочной деятельности. 1 класс. Развивающие задания для школьников/Автор-составитель Т.П.Хиленко; под ред. Р.Ш.Мошниной. – М.: Планета, 2018.

ПРИЛОЖЕНИЕ

**Диагностическая программа изучения
уровней проявления воспитанности младшего школьника.**

Основные отношения и показатели воспитанности	Признаки и уровни, формирующихся качеств
1. Отношение к обществу. Патриотизм.	
1. Отношение к родной природе	5 – любит и бережёт природу, побуждает к бережному отношению других,
	4 – любит и бережёт природу;
	3 – участвует в деятельности по охране природы под руководством учителя;
	2 - участвует в деятельности по охране природы нехотя, только под давлением со стороны;
	1 – природу не ценит и не бережёт, ломает природные

	объекты
2. Гордость за свою страну	5 – интересуется и гордится историческим прошлым Отечества, рассказывает об этом другим;
	4 – интересуется историческим прошлым, самостоятельно изучает историю ;
	3 - любит слушать рассказы взрослых и одноклассников по истории,
	2 – знакомится с историческим прошлым только при побуждении старших,
	1 – не интересуется историческим прошлым, высказывает негативные оценки.
3. Служение своему Отечеству.	5 – находит дела на службу малому Отечеству и организует других,
	4 – находит дела на службу малому Отечеству;
	3 – участвует в делах на службу малому Отечеству, организованных другими людьми с желанием;
	2 – участвует в делах на службу малому Отечеству, организованных другими людьми под давлением со стороны;
	1 – не принимает участия в делах на пользу малому Отечеству.
4. Забота о своей школе	5 – организует дела на пользу школе; классу,
	4 - участвует в делах класса и привлекает других,
	3 – испытывает гордость за свою школу, участвует в делах класса,
	2 – в делах класса участвует при побуждении,
	1- в делах класса не участвует, гордости за свою школу не испытывает.
2. Отношение к умственному труду. Любознательность.	
1. Познавательная активность	5 - сам много читает, знает, обсуждает с друзьями узнанное;

	4- сам много читает;
	3 – читает только в рамках заданного на дом,,
	2 - читает под присмотром взрослых и учителей,
	1 – читает недостаточно, на побуждение взрослых не реагирует
2. Стремление реализовать свои интеллектуальные способности	5 – стремится учиться как можно лучше, помогает другим;
	4 - стремится хорошо учиться,
	3 – учится средне, особого интереса к учёбе не проявляет
	2 – учится при наличии строгого контроля,
	1 – плохо учится даже при наличии контроля
3. Саморазвитие	5 – есть любимое полезное увлечение, к которому привлекает товарищей,
	4 – есть любимое полезное увлечение,
	3 – нет постоянного полезного увлечения, временно увлекается, но потом бросает дело,
	2 – нет полезного увлечения, во внеурочной деятельности участвует при побуждении со стороны учителя,
	1 – во внеурочной деятельности не участвует.
4. Организованность в учении	5- работу на уроке и домашние задания выполняет внимательно, аккуратно, помогает товарищам,
	4 – работу на уроке, домашние задания выполняет аккуратно,
	3 – недостаточно внимательно и аккуратно выполняет уроки и домашние задания, но сам
	2 – работу на уроке и домашние задания выполняет под контролем,
	1 – на уроках невнимателен, домашние задания не выполняет
3. Отношение к физическому труду. Трудолюбие.	

1. Инициативность и творчество в труде	5 – находит полезные дела в классе, школе, организует товарищей .
	4 – находит полезные дела в классе, школе, выполняет их с интересом,
	3 – участвует в полезных делах, организованных другими
	2 – участвует в полезных делах по принуждению,
	1 – не участвует в полезных делах даже по принуждению.
2. Самостоятельность в труде	5 – хорошо трудится, побуждает к труду товарищей,
	4 – сам трудится хорошо, но к труду товарищей равнодушен,
	3 – участвует в трудовых операциях, организованных другими, без особого желания,
	2 – трудится при наличии контроля,
	1 – участие в труде не принимает.
3. Бережное отношение к результатам труда	5 – бережёт личное и общественное имущество, стимулирует к этому других,
	4- бережёт личное и общественное имущество,
	3 - сам не ломает, но равнодушен к разрушительным действиям других,
	2 – требует контроля в отношении к личному и общественному имуществу,
	1 – небрежлив, допускает порчу личного и общественного имущества.
4. Осознание значимости труда.	5 – осознаёт значение труда, сам находит работу по своим силам и помогает товарищам,
	4 – осознаёт значение труда, сам находит работу
	3 – сам работает хорошо, но к труду других равнодушен,
	2 – не имеет чёткого представления о значимости труда, нуждается в руководстве

	1 - не умеет и не любит трудиться.
4. Отношение к людям. Доброта и отзывчивость.	
1. Уважительное отношение к старшим	5 – уважает старших, не терпит неуважительного отношения к ним со стороны других,
	4 – уважает старших,
	3 – уважает старших, но на неуважительное отношение со стороны других не обращает никакого внимания,
	2 - к старшим не всегда уважителен, нуждается в руководстве,
	1 – не уважает старших, допускает грубость.
2. Дружелюбное отношение к сверстникам	5 – отзывчив к друзьям и близким, дружелюбно относится к сверстникам, осуждает грубость,
	4 – отзывчив к друзьям, близким и сверстникам,
	3 – сам уважение проявляет, но к грубости других равнодушен,
	2 – проявляет дружелюбие при побуждении со стороны взрослых,
	1 – груб и эгоистичен.
3. Милосердие	5 – сочувствует и помогает слабым, больным, беспомощным, привлекает к этому других,
	4 – сочувствует и помогает слабым, больным, беспомощным
	3 – помогает слабым, беспомощным при организации дела другими людьми,
	2 – помогает слабым, больным при условии поручения
	1 – неотзывчив, иногда жесток.
4. Честность в отношениях товарищами	5 - честен, не терпит нечестности со стороны других
	4 – честен в отношениях,
	3 – в основном честен, но иногда допускает «обман во

взрослыми	благо»
	2 – не всегда честен,
	1 – нечестен.
5. Отношение к себе. Самодисциплина.	
1. Развитие доброй воли	5 – проявляет добрую волю и старается развивать её, поддерживает проявление доброй воли сверстниками;
	4 – проявляет добрую волю, стремится развивать её;
	3 - развивает волю в организованных взрослыми ситуациях,
	2 – силой воли не обладает ,
	1 – не стремится к развитию доброй воли;
2. Самоуважение. Соблюдение правил культуры поведения.	5 – добровольно соблюдает правила культуры поведения, требует этого от других,
	4- добровольно соблюдает правила культуры поведения,
	3 – достаточно культурен, но иногда допускает нетактичность
	2 – нормы правила поведения соблюдает при наличии контроля,
	1 – нормы и правила поведения не соблюдает.
3. Организованность и пунктуальность	5 - своевременно и качественно выполняет любое дело, требует этого от других,
	4- своевременно и качественно выполняет свои дела;
	3 – дела выполняет добросовестно, но не всегда своевременно,
	2 – при выполнении дел и заданий нуждается в контроле,
	1 – начатые дела не выполняет.
4. требовательность к себе	5 – требователен к себе и товарищам, стремится проявить себя в хороших делах и поступках,

	4 – требователен к себе,
	3 – не всегда требователен к себе,
	2 – мало требователен к себе,
	1 – к себе не требователен, проявляет себя в негативных поступках.

УЧЕБНО-ТЕМАТИЧЕСКОЕ ПЛАНИРОВАНИЕ

№	Тема урока	Кол-во часов	Характеристика основных видов учебной деятельности	Форма контроля
Работаем со словом (4 ч)				
1	Работаем со словом. Машины.	1	Различать существенные и несущественные признаки предметов. Разгадывать анаграммы, чайнворды, кроссворды.	Ф, Г, П
2	Анаграмма.	1		
3	Лишнее слово.	1		
4	Филворд. Связи слов.	1		
Работаем с текстом (4 ч)				
5	Витамины для улучшения зрения	1	Находить нужную информацию в тексте. Фиксировать информацию, представленную в неявном виде. Работать со сносками. Удерживать в памяти большой объём информации.	Ф, И, Г, П
6	Угадай животных.	1		
7	Фруктовые деревья. Фрукты.	1		
8	Лошадка.	1		
9	Колобок. Теремок.	1		
10	Как пройти к вокзалу?	1	Преобразовывать один вид информации в другой. Применять информацию в новых условиях.	Ф, И, Г, П
11	Пословицы.	1		
12	Виды дождя. Приметы дождя.	1		
13	Осень. Базар.	1		
Работаем со словарями и справочниками (7 ч)				
14	Незнакомые слова.	1	Определять возможные	Ф, И, Г, П.

15	Мера длины. Пядь.	1	источники информации и способов её поиска.	
16	Меры длины. Сажень. Аршин и вершок.	1		
17	Спортсмены.	1	Осуществлять поиск информации в словарях, справочниках, энциклопедиях, библиотеках, Интернете; получать информацию из наблюдений при общении	Ф, И, Г, П
18	Профессии.	1		
19	Электроприборы. Составь таблицу.	1		
20	Поликлиника. Пассажир.	1		
Работаем с таблицей (5 ч)				
21	Витамины для улучшения зрения. Цирк шапито.	1	Ориентироваться в структуре таблицы, различать её составные части (столбец, строка и т. д.). Находить по таблице информацию в соответствии с поставленной задачей.	Ф, И, Г, П
22	Закладка для книги.	1		
23	Дневник наблюдений за погодой. Обувь.	1		
24	День рождения мамы. Такие разные слова.	1		
25	Птицы. Режим дня.	1		
Работаем со схемой, знаком, символом (4 ч)				
26	Ступеньки. Схема моей комнаты.	1	Преобразовывать слова, предложения в графические знаки (схемы) и наоборот.	Г
27	Ребус. Специальный шифр.	1	Выбирать графический знак в соответствии с поставленной задачей из нескольких вариантов. Обозначать найденный знак или слово, его обозначающее, любым удобным способом.	Ф, И, Г, П
28	Компас. Лесное метро.	1		
29	Схема города.	1		
Работаем с компьютером (5 ч)				
30	Источник и получатель информации. Информационные символы.	1	Находить значение и дополнительную информацию в Интернете в соответствии с поставленной задачей.	Ф, И, Г, П
31	Кроссворд «Компьютерные устройства». Информация без	1		

	слов.			
32	Сведения для меня. Кому нужен компьютер?	1	средство получения информации. Дополнять задачи необходимой информацией из Интернета. Пользоваться электронной почтой.	
33	Программа Word. Электронная почта.	1		
34	Электронный адрес. Устройство для компьютера.	1		

2.2. ПРОГРАММА ФОРМИРОВАНИЯ УНИВЕРСАЛЬНЫХ УЧЕБНЫХ ДЕЙСТВИЙ

2.2.1. Цели и задачи программы формирования УУД

Программа формирования УУД на уровне начального общего образования конкретизирует требования ФГОС НОО обучающихся с ОВЗ к личностным, метапредметным и предметным результатам освоения ФАОП НОО, и служит основой разработки программ учебных предметов, курсов, программы коррекционной работы.

Программа строится на основе деятельностного подхода к обучению, позволяет реализовывать коррекционно-развивающий потенциал образования обучающихся с ТНР и призвана способствовать развитию УУД, обеспечивающих обучающимся умение учиться.

Цель программы формирования УУД: формирование обучающегося с ТНР как субъекта учебной деятельности.

Задачи:

- установление ценностных ориентиров начального образования для обучающихся с ТНР;
- овладение обучающимися с ТНР комплексом учебных действий, составляющих операциональный компонент учебной деятельности;
- формирование основных компонентов учебной деятельности (познавательные и учебные мотивы, учебная цель, учебная задача, учебные операции);
- определение состава и характеристики УУД;
- выявление в содержании предметных областей УУД и определение условий их формирования в образовательном процессе и жизненно важных ситуациях;
- формирование способности к саморазвитию и самосовершенствованию путем сознательного и активного присвоения нового социального опыта.

Программа формирования УУД обеспечивает:

- успешность (эффективность) обучения в любой предметной области, общность подходов к осуществлению любой деятельности обучающегося вне зависимости от ее предметного содержания;
- реализацию преемственности всех уровней образования и этапов усвоения содержания образования;
- создание условий для готовности обучающегося с ТНР к дальнейшему образованию, реализации доступного уровня самостоятельности в обучении;
- целостность развития личности обучающегося.

2.2.2. Описание ценностных ориентиров содержания образования при получении НОО

Формирование УУД выступает основой реализации ценностных ориентиров начального общего образования в единстве процессов обучения и воспитания, познавательного и личностного развития обучающихся.

Ценностными ориентирами начального общего образования выступают:

- формирование основ гражданской идентичности личности на основе:
 - чувства сопричастности и гордости за свою Родину, народ и историю, осознания ответственности человека за благосостояние общества;*
 - восприятия мира как единого и целостного при разнообразии культур, национальностей, религий; уважения истории и культуры каждого народа;*
- формирование психологических условий развития общения, сотрудничества на основе:
 - проявления доброжелательности, доверия и внимания к людям, готовности к сотрудничеству и дружбе, оказанию помощи тем, кто в ней нуждается;*
 - уважения к окружающим - умения слушать и слышать партнёра, признавать право каждого на собственное мнение и принимать решения с учётом позиций всех участников;*

адекватного использования компенсаторных способов для решения различных коммуникативных задач;

опоры на опыт взаимодействия со сверстниками;

- развитие ценностно-смысловой сферы личности на основе общечеловеческих принципов нравственности и гуманизма:

принятия и уважения ценностей семьи, образовательной организации, коллектива и стремления следовать им;

ориентации на оценку собственных поступков, развития этических чувств (стыда, вины, совести) как регуляторов морального поведения;

личностного самоопределения в учебной, социально-бытовой деятельности;

восприятия «образа Я» как субъекта учебной деятельности;

внутренней позиции к самостоятельности и активности;

развития эстетических чувств;

- развитие умения учиться на основе:

развития познавательных интересов, инициативы и любознательности, мотивов познания и творчества;

формирования умения учиться и способности к организации своей деятельности (планированию, контролю, оценке);

- развитие самостоятельности, инициативы и ответственности личности на основе:

формирования самоуважения и эмоционально-положительного отношения к себе и к окружающим, готовности открыто выразить и отстаивать свою позицию, критичности к своим поступкам и умения адекватно их оценивать;

развития готовности к самостоятельным поступкам и действиям, ответственности за их результаты;

формирования целеустремлённости и настойчивости в достижении целей, готовности к преодолению трудностей, жизненного оптимизма;

формирования умения противостоять действиям и ситуациям, представляющим угрозу жизни, здоровью, безопасности личности и общества, в пределах своих возможностей, в частности проявлять избирательность к информации, уважать частную жизнь и результаты труда других людей.

2.2.3. Связь универсальных учебных действий с содержанием учебных предметов

Формирование УУД реализуется в ходе изучения системы учебных предметов и курсов коррекционно-развивающей области.

Каждый учебный предмет и коррекционный курс в зависимости от предметного содержания и релевантных способов организации учебной деятельности обучающихся раскрывает определённые возможности для формирования УУД.

Русский язык. Формирование познавательных, коммуникативных и регулятивных действий (процессы анализа, синтеза, установление причинно-следственных связей); развитие знаково-символических действий - замещения, моделирования и преобразования модели - с учетом индивидуальных особенностей психофизического развития и речевых возможностей каждого обучающегося с ТНР.

Литературное чтение. Формирование всех видов УУД: личностных, коммуникативных, познавательных и регулятивных (с приоритетом развития ценностно-смысловой сферы и коммуникации) - с учетом индивидуальных особенностей психофизического развития и речевых возможностей каждого обучающегося с ТНР.

Математика. Развитие познавательных УУД, в первую очередь логических и алгоритмических; формирование учебных действий планирования последовательности шагов при решении задач; различение способа и результата действия; использование знаково-символических средств моделирования математической ситуации; формирование общего приема решения задач как УУД - с учетом индивидуальных особенностей психофизического развития и речевых возможностей каждого обучающегося с ТНР.

Окружающий мир. Учебная работа по своей мотивационной наполненности близка к игровой деятельности с характерной для нее актуализацией соревновательных мотивов, инициативным поведением и активным взаимодействием.

Труд (технология). Становится опорным предметом для формирования системы УУД в начальной школе (планирование, преобразование, оценка продукта, умение распознавать и ставить задачи, добиваться достижения результата) - с учетом индивидуальных особенностей психофизического развития и речевых возможностей каждого обучающегося с ТНР.

2.2.4. Характеристика личностных, регулятивных, познавательных, коммуникативных универсальных учебных действий обучающихся с ОВЗ

Личностные результаты включают:

- внутреннюю позицию обучающегося на уровне положительного отношения к школе, ориентацию на содержательные моменты школьной действительности и принятия образца «хорошего ученика»;

- мотивационную основу учебной деятельности, включающую социальные, учебно-познавательные и внешние мотивы;

- учебно-познавательный интерес к учебному материалу;

- ориентацию на понимание причин успеха или неуспеха в учебной деятельности, на понимание оценок учителей, сверстников, родителей (законных представителей);

- способность к оценке своей учебной деятельности;

- способность к осмыслению социального окружения, своего места в нем, принятия соответствующих возрасту ценностей и социальных ролей;

- знание основных моральных норм и ориентацию на их выполнение;

- установку на здоровый образ жизни и её реализацию в реальном поведении и поступках;

- ориентацию на самостоятельность, активность, социально-бытовую независимость в доступных видах деятельности;

- принятие ценности природного мира, готовность следовать в своей деятельности нормам природоохранного, нерасточительного, здоровьесберегающего поведения;

- развитие чувство прекрасного и эстетического чувства на основе знакомства с мировой и отечественной художественной культурой;

- овладение доступными видами искусства.

Регулятивные УУД представлены следующими умениями:

- принимать и сохранять учебную задачу;

- учитывать выделенные учителем ориентиры - действия в новом учебном материале в сотрудничестве с учителем;

- осуществлять итоговый и пошаговый контроль по результату;

- оценивать правильность выполнения действия на уровне адекватной ретроспективной оценки соответствия результатов требованиям данной задачи;

- адекватно воспринимать предложения и оценку педагогических работников, других обучающихся, родителей (законных представителей) и других людей;

- адекватно использовать все анализаторы для формирования компенсаторных способов деятельности; различать способ и результат действия;

- вносить необходимые коррективы в действие после его завершения на основе его оценки и учёта характера сделанных ошибок,

- использовать регулирующую и контролирующую функцию зрения в бытовой и учебной деятельности;

- осуществлять алгоритмизацию действий как основу компенсации.

Познавательные УУД представлены следующими умениями:

- осуществлять поиск необходимой информации для выполнения учебных заданий, с использованием учебной литературы, энциклопедий, справочников (включая электронные, цифровые), в открытом информационном пространстве;

- осуществлять запись (фиксацию) выборочной информации, об окружающем мире и о себе самом, в том числе с помощью инструментов ИКТ;
- использовать знаково-символические средства, в том числе модели и схемы, для решения задач;
- строить сообщения в устной и письменной форме;
- ориентироваться на разнообразие способов решения задач;
- смыслового восприятия художественных и познавательных текстов, выделять существенную информацию из сообщений разных видов (в первую очередь текстов);
- осуществлять аналитико-синтетическую деятельность (сравнение, сериацию и классификацию), выбирая основания и критерии для указанных логических операций;
- устанавливать причинно-следственные связи в изучаемом круге явлений;
- осуществлять подведение под понятие на основе распознавания объектов, выделения существенных признаков и их синтеза;
- устанавливать аналогии;
- адекватно использовать информационно-познавательную и ориентировочно-поисковую роль зрения;
- владеть компенсаторными способами познавательной деятельности.

Коммуникативные УУД представлены следующими умениями:

- адекватно использовать коммуникативные, прежде всего речевые, средства для решения различных коммуникативных задач, строить монологическое высказывание (в том числе сопровождая его аудиовизуальной поддержкой), владеть диалогической формой коммуникации, используя, в том числе средства и инструменты ИКТ и дистанционного общения;
- формулировать собственное мнение и позицию;
- задавать вопросы, необходимые для организации собственной деятельности и сотрудничества с партнёром;
- научиться адекватно использовать компенсаторные способы, зрительное восприятие для решения различных коммуникативных задач;
- использовать невербальные средства общения для взаимодействия с партнёром.

2.2.5. Типовые задачи формирования личностных, регулятивных, познавательных, коммуникативных универсальных учебных действий

Задачи на формирование УУД строятся как на материале учебных предметов, так и на практических ситуациях, встречающихся в жизни обучающегося и имеющих для него значение.

В начальной школе используются типовые задачи, способствующие формированию всех групп УУД.

1. Задачи, формирующие личностные универсальные учебные действия:

- на личностное самоопределение;
- на развитие Я-концепции;
- на смыслообразование;
- на мотивацию;
- на нравственно-этическое оценивание.

2. Задачи, формирующие коммуникативные универсальные учебные действия:

- на планирование учебного сотрудничества с учителем и сверстниками;
- на инициативное сотрудничество в поиске и сборе информации;
- на разрешение конфликтов;
- на управление поведением партнёра;
- на формирование умения с достаточной полнотой и точностью выражать свои мысли в соответствии с задачами и условиями коммуникации;
- на формирование и развитие монологической и диалогической форм речи.

3. Задачи, формирующие познавательные универсальные учебные действия:

- на самостоятельное выделение и формулирование познавательной цели;
- на поиск и выделение необходимой информации, в том числе решение практических и познавательных задач с использованием общедоступных в начальной школе источников информации и инструментов ИКТ;
- на структурирование знаний;
- на осознанное и произвольное построение речевого высказывания в устной и письменной форме;
- на выбор наиболее эффективных способов решения практических и познавательных задач в зависимости от конкретных условий;
- на рефлексию способов и условий действия, контроль и оценку процесса и результатов деятельности;
- на смысловое чтение;
- на моделирование;
- на преобразование моделей;
- на анализ объектов с целью выделения их признаков;
- на синтез;
- на выбор оснований и критериев для сравнения, сериации, классификации объектов;
- на подведение под понятие, выведение следствий;
- на установление причинно-следственных связей, представление цепочек объектов и явлений;
- на построение логической цепочки рассуждений, анализ истинности утверждений;
- на доказательство;
- на выдвижение гипотез и их обоснование;
- на формулирование проблемы;
- на самостоятельное создание алгоритмов (способов) деятельности при решении проблем творческого и поискового характера.

4. Задачи, формирующие регулятивные универсальные учебные действия:

- на целеполагание;
- на планирование;
- на прогнозирование;
- на контроль в форме соотнесения способа действия и его результата с заданным эталоном с целью обнаружения отклонений и отличий от эталона;
- на коррекцию как внесение необходимых дополнений и корректив в план и способ действия в случае расхождения эталона, реального действия и его результата с учётом оценки этого результата самим обучающимся, учителем, другими обучающимися;
- на оценку - выделение и осознание обучающимся того, что им уже усвоено и что ему ещё нужно усвоить, осознание качества и уровня усвоения; объективная оценка личных результатов работы;
- на саморегуляцию как способность к мобилизации сил и энергии, волевому усилию (выбору в ситуации мотивационного конфликта) и преодолению препятствий для достижения цели.

2.2.6. Описание преемственности программы формирования универсальных учебных действий при переходе от дошкольного к начальному общему образованию, от начального к основному общему образованию.

Проблема реализации преемственности обучения затрагивает все звенья существующей образовательной системы, а именно: переход с уровня дошкольного образования на уровень начального общего образования и далее на уровень основного общего образования.

Наиболее остро проблема преемственности стоит в двух ключевых точках - в момент поступления детей в школу (при переходе из дошкольного уровня на уровень начального

общего образования) и в период перехода обучающихся на уровень основного общего образования.

Преемственность перехода от дошкольного к начальному общему образованию

Готовность детей к обучению в школе (к начальному общему образованию) включает в себя физическую и психологическую готовность.

Физическая готовность определяется состоянием здоровья, уровнем морфофункциональной зрелости организма ребёнка, в том числе развитием двигательных навыков и качеств (тонкая моторная координация), физической и умственной работоспособности.

Психологическая готовность к школе - сложная системная характеристика психического развития ребёнка 6-7 лет, которая предполагает сформированность психологических способностей и свойств, обеспечивающих принятие ребёнком новой социальной позиции школьника; возможность сначала выполнения им учебной деятельности под руководством учителя, а затем переход к её самостоятельному осуществлению; усвоение системы научных понятий; освоение ребёнком новых форм кооперации и учебного сотрудничества в системе отношений с учителем и одноклассниками.

Психологическая готовность к школе имеет следующую структуру: личностная готовность, умственная зрелость и произвольность регуляции поведения и деятельности.

Личностная готовность включает мотивационную готовность, коммуникативную готовность, сформированность Яконцепции и самооценки, эмоциональную зрелость.

Мотивационная готовность предполагает сформированность социальных мотивов (стремление к социально значимому статусу, потребность в социальном признании, мотив социального долга), учебных и познавательных мотивов. Предпосылками возникновения этих мотивов служат, с одной стороны, формирующееся к концу дошкольного возраста желание детей поступить в школу, с другой - развитие любознательности и умственной активности. Мотивационная готовность характеризуется первичным соподчинением мотивов с доминированием учебнопознавательных мотивов.

Коммуникативная готовность выступает как готовность ребёнка к произвольному общению с учителем и сверстниками в контексте поставленной учебной задачи и учебного содержания. Коммуникативная готовность создаёт возможности для продуктивного сотрудничества ребёнка с учителем и трансляции культурного опыта в процессе обучения. Сформированность Яконцепции и самосознания характеризуется осознанием ребёнком своих физических возможностей, умений, нравственных качеств, переживаний (личное сознание), характера отношения к нему взрослых, способностью оценки своих достижений и личностных качеств, самокритичностью.

Эмоциональная готовность выражается в освоении ребёнком социальных норм проявления чувств и в способности регулировать своё поведение на основе эмоционального предвосхищения и прогнозирования. Показателем эмоциональной готовности к школьному обучению является сформированность высших чувств - нравственных переживаний, интеллектуальных чувств (радость познания), эстетических чувств (чувство прекрасного). Выражением личностной готовности к школе является сформированность внутренней позиции школьника, подразумевающей готовность ребёнка принять новую социальную позицию и роль ученика, иерархию мотивов с высокой учебной мотивацией.

Умственную зрелость составляет *интеллектуальная, речевая готовность и сформированность восприятия, памяти, внимания, воображения*. Интеллектуальная готовность к школе включает особую познавательную позицию ребёнка в отношении мира (децентрацию), переход к понятийному интеллекту, понимание причинности явлений, развитие рассуждения как способа решения мыслительных задач, способность действовать в умственном плане, определённый набор знаний, представлений и умений.

Речевая готовность предполагает сформированность фонематической, лексической, грамматической, синтаксической, семантической сторон речи; развитие номинативной, обобщающей, планирующей и регулирующей функций речи, диалогической и начальных форм контекстной речи, формирование особой теоретической позиции ребёнка в отношении речевой действительности и выделение слова как её единицы.

Восприятие характеризуется всё большей осознанностью, опирается на использование системы общественных сенсорных эталонов и соответствующих перцептивных действий, основывается на взаимосвязи с речью и мышлением.

Память и внимание приобретают черты опосредованности, наблюдается рост объёма и устойчивости внимания.

Психологическая готовность в сфере воли и произвольности обеспечивает целенаправленность и планомерность управления ребёнком своей деятельностью и поведением. Воля находит отражение в возможности соподчинения мотивов, целеполагания и сохранении цели, способности прилагать волевое усилие для её достижения. Произвольность выступает как умение строить своё поведение и деятельность в соответствии с предлагаемыми образцами и правилами, осуществлять планирование, контроль и коррекцию выполняемых действий, используя соответствующие средства.

Формирование фундамента готовности перехода к обучению на уровень начального общего образования должно осуществляться в рамках специфически детских видов деятельности: сюжетно-ролевой игры, изобразительной деятельности, конструирования, восприятия сказки и пр.

Преемственность перехода от начального общего к основному общему образованию

Не меньшее значение имеет проблема психологической подготовки обучающихся к переходу на уровень основного общего образования с учётом возможного возникновения определённых трудностей такого перехода - ухудшение успеваемости и дисциплины, рост негативного отношения к учению, возрастание эмоциональной нестабильности, нарушения поведения, которые обусловлены:

- необходимостью адаптации обучающихся к новой организации процесса и содержания обучения (предметная система, разные преподаватели и т.д.);
- совпадением начала кризисного периода, в который вступают младшие подростки, со сменой ведущей деятельности (переориентацией подростков на деятельность общения со сверстниками при сохранении значимости учебной деятельности);
- недостаточной готовностью детей к более сложной и самостоятельной учебной деятельности, связанной с показателями их интеллектуального, личностного развития и главным образом с уровнем сформированности структурных компонентов учебной деятельности (мотивы, учебные действия, контроль, оценка).

Все эти компоненты присутствуют в программе формирования УУД и заданы в форме требований к планируемым результатам обучения.

Основанием преемственности разных уровней образования в школе является ориентация на ключевой стратегический приоритет непрерывного образования - формирование умения учиться, которое обеспечивается формированием системы УУД, а также на положениях ФГОС дошкольного образования, касающихся целевых ориентиров на этапе завершения дошкольного образования.

2.3. ПРОГРАММА КОРРЕКЦИОННОЙ РАБОТЫ

2.3.1. Цель и задачи программы коррекционной работы

Определение одного из вариантов АОП НОО для обучающихся с ТНР осуществляется на основе рекомендаций психолого-медико-педагогической комиссии (далее - ПМПК), сформулированных по результатам его комплексного обследования, с учетом ИПРА (при наличии).

Цель программы коррекционной работы: создание системы комплексного психолого-педагогического сопровождения процесса освоения АОП НОО обучающимися с ТНР, позволяющего учитывать их особые образовательные потребности на основе осуществления индивидуального и дифференцированного подхода в образовательном процессе.

Программа предусматривает создание специальных условий обучения и воспитания, позволяющих учитывать особые образовательные потребности обучающихся с ТНР.

Реализация программы коррекционной работы обеспечивает *развитие жизненной компетенции обучающегося с ТНР.*

Задачи программы коррекционной работы:

- определение особых образовательных потребностей обучающихся с ТНР и оказание им специализированной помощи при освоении основной образовательной программы начального общего образования;

- определение оптимальных специальных условий для получения начального общего образования обучающимися с ТНР, для развития их личностных, познавательных, коммуникативных способностей;

- разработка и использование индивидуально-ориентированных коррекционных образовательных программ для обучающихся с ТНР, методов и приемов обучения, специального дидактического материала;

- реализация комплексного психолого-педагогического сопровождения обучающихся с ТНР (в соответствии с рекомендациями ПМПК, ППк, ИПРА);

- реализация комплексной системы мероприятий по социальной адаптации и профессиональной ориентации обучающихся с ТНР;

- обеспечение сетевого взаимодействия специалистов разного профиля в комплексной работе с обучающимися с ТНР;

- осуществление информационно-просветительской и консультативной работы с родителями (законными представителями) обучающихся с ТНР.

2.3.2. Направления программы коррекционной работы

Программа коррекционной работы для обучающихся с ТНР (вариант 5.2) включает в себя взаимосвязанные направления, отражающие её основное содержание:

1) мониторинг имеющихся в образовательной организации условий для удовлетворения особых образовательных потребностей и условий обучения обучающихся с ТНР;

2) перечень индивидуально-ориентированных коррекционных мероприятий, обеспечивающих обучающимся с ТНР удовлетворение особых образовательных потребностей, их интеграцию (инклюзию) в образовательной организации и освоение ими АОП НОО.

Данный перечень может включать:

- игры, направленные на коррекцию и развитие дефицитных функций обучающегося;

- упражнения, направленные на развитие умений и навыков пространственной, социально-бытовой ориентировки, коммуникативной деятельности, осязания и мелкой моторики обучающегося;

- создание ситуаций, обеспечивающих возможность активного использования освоенных способов действия, умений и навыков в разных видах учебной деятельности;

- приемы работы, направленные на развитие навыков самостоятельной работы, развитие познавательной активности, познавательных интересов, формирование эмоционально-волевой сферы и положительных качеств личности.

2.3.2. Принципы программы коррекционной работы

Принципами программы коррекционной работы являются:

- соблюдение интересов обучающихся с ТНР; создание в образовательной организации условий для реализации их возможностей и особых образовательных потребностей, наиболее полноценного развития, социальной адаптации;
- приобщение обучающихся к социокультурным нормам, традициям семьи, общества и государства;
- взаимодействие всех специалистов образовательной организации, родителей (законных представителей) обучающихся при решении образовательно-коррекционных задач, а также оказании согласованной помощи в процессе формирования и развития личности ребенка, его адаптации и интеграции в обществе;
- учёт социальных факторов в формировании личности обучающегося;
- содействие созданию благоприятной социальной ситуации развития и обучения в соответствии с возрастными и индивидуальными особенностями обучающегося, его особыми образовательными потребностями;
- реализация в различных жизненных ситуациях достижений обучающихся в образовательно-коррекционном процессе, обеспечение подготовленности обучающихся к адаптации и интеграции в обществе, развития их самостоятельности при решении жизненных задач;
- обеспечение развития обучающихся с учетом их индивидуальных особенностей, максимальное обогащение их речевой практики, развитие жизненных компетенций при взаимодействии с другими детьми и взрослыми в условиях деятельности, интересной и полезной всем ее участникам.

2.3.4. Психолого-медико-педагогическое сопровождение обучающихся

Комплексное психолого-медико-педагогическое сопровождение обучающихся с ТНР включает:

- проведение психолого-педагогического обследования детей при поступлении в образовательную организацию с целью выявления их возможностей и особых образовательных потребностей, составления программы индивидуального маршрута с учетом фактического уровня развития, индивидуальных особенностей;
- разработку рекомендаций к составлению коррекционных программ, учитывающих индивидуальные особенности обучающихся;
- проведение коррекционно-развивающей работы с учетом особых образовательных потребностей каждого обучающегося с ТНР, его индивидуальных особенностей;
- мониторинг динамики развития обучающихся, достижения планируемых результатов коррекционно-развивающей работы.

Психолого-педагогическое сопровождение обучающихся с ТНР осуществляют специалисты: педагог-психолог, педагог дефектолог, педагог-логопед. При возникновении трудностей в освоении обучающимся с ТНР содержания ФАОП НОО педагогические работники, осуществляющие психолого-педагогическое сопровождение, должны оперативно дополнить структуру программы коррекционной работы соответствующим направлением работы, которое будет сохранять свою актуальность до момента преодоления возникших затруднений.

В случае нарастания значительных стойких затруднений в обучении, взаимодействии с учителями и обучающимися школы (класса) обучающийся с ТНР направляется на комплексное обследование в ПМПК с целью выработки решения о перспективах его дальнейшего обучения.

2.3.4. Направления и содержание коррекционной работы

Конкретный перечень мероприятий разрабатывается образовательной организацией.

Направлениями коррекционной работы являются:

- диагностическая работа;
- коррекционно-развивающая работа;
- консультативная работа;
- информационно-просветительская работа.

Диагностическая работа

Цель: своевременное выявление у обучающегося с ТНР особых образовательных потребностей, позволяющих разработать рекомендации по оказанию психолого-педагогической помощи в условиях образовательной организации;

Содержание деятельности:

- проведение комплексного психолого-педагогического обследования обучающихся при поступлении в образовательную организацию с целью выявления их особых образовательных потребностей;
- систематический мониторинг (в конце каждой учебной четверти) достижения обучающимися планируемых результатов освоения Программы;
- систематический мониторинг достижения обучающимися планируемых результатов коррекционно-развивающей работы;
- психолого-педагогическая диагностика для оптимизации коррекционной помощи обучающимся с ТНР;
- изменение коррекционной программы по результатам обследования в соответствии с выявленными особенностями и потребностями обучающихся;
- изучение социальной ситуации развития и условий семейного воспитания;
- другое.

Коррекционно-развивающая работа

Цель: оказание своевременной специализированной помощи в освоении содержания образования и коррекции недостатков в физическом и (или) психическом, а также речевом развитии обучающихся с ТНР.

Содержание деятельности:

- осуществление коррекционной работы во всех организационных формах деятельности образовательной организации: в учебной (урочной и внеурочной) деятельности и внеучебной (внеурочной деятельности);
- проведение коррекционно-развивающих занятий;
- дополнительные коррекционно-развивающие занятия.

Курсы коррекционно-развивающей области

Содержание коррекционно-развивающей области представлено следующими обязательными коррекционными курсами:

- «Развитие речи»;
- «Логоритмика»;
- «Произношение»;
- «Индивидуальные и подгрупповые логопедические занятия».

Консультативная работа

Цель: обеспечение возможности своевременного решения вопросов, возникающих у участников образовательных отношений в процессе освоения обучающимися с ТНР АОП НОО.

Содержание деятельности:

- выработка совместных рекомендаций специалистами, работающими в образовательной организации, и родителями (законными представителями) по реализации основных направлений коррекционно-развивающей работы с каждым обучающимся, выбору индивидуально-ориентированных методов и приёмов образования и др.;

- оказание консультативной помощи родителям (законным представителям) по вопросам семейного воспитания, образования и проведения коррекционно-развивающей работы во внешкольное время;
- другое.

Информационно-просветительская работа

Цель: обогащение знаний педагогических работников, родителей (законных представителей) по вопросам, связанным с особенностями организации образовательного процесса и удовлетворения особых образовательных потребностей обучающихся с ТНР.

Содержание деятельности

- организация разъяснительной деятельности по вопросам, связанным с особыми образовательными потребностями обучающихся с ТНР, в т.ч., с возможностями и особенностями коммуникации с ними, обеспечению наиболее полноценного образования и развития, созданию необходимых условий для социальной адаптации и интеграции в обществе, правам и обязанностям лиц с ОВЗ и др.

Информационно-просветительская работа проводится как в данной образовательной организации (среди обучающихся, их родителей и др.), так и в других образовательных организациях, включая организации дополнительного и профессионального образования (среди педагогов, обучающихся, родителей и др.), а также в организациях социальной сферы (здравоохранения, правопорядка и др.).

2.3.5. Механизмы реализации программы коррекционной работы

Для реализации требований к программе коррекционной работы может быть создана *рабочая группа*, в которую наряду с основными педагогическими работниками целесообразно включить следующих специалистов, в зависимости от особенностей и динамики проявления нарушения, в т.ч., на временной основе: педагога-психолога, учителя-логопеда, других специалистов психолого-педагогического сопровождения.

Для реализации программы коррекционной работы в образовательной организации может быть создана служба комплексного психолого-педагогического сопровождения обучающихся с ТНР.

Взаимодействие специалистов при участии педагогических работников образовательной организации, представителей администрации и родителей (законных представителей) является одним из ключевых условий комплексного сопровождения и поддержки обучающихся.

Указанное взаимодействие обеспечит общую целевую и единую стратегическую направленность работы педагогических работников, специалистов в области коррекционной педагогики, других работников организации, осуществляющей образовательную деятельность, других организаций.

Взаимодействие специалистов осуществляется в единстве урочной, внеурочной и внешкольной деятельности.

Одним из условий успешной образовательно-коррекционной работы с обучающимися, имеющими тяжелые нарушения речи, является **создание благоприятной речевой среды**, что обеспечивается организацией и соблюдением единого речевого режима.

Это предполагает создание индивидуализированной коррекционно-развивающей коммуникативно ориентированной среды в стенах образовательного учреждения и, по возможности, вне его.

Речевой режим обеспечивается:

- образцовой речью окружающих (педагогических работников, администрации, сотрудников образовательной организации);
- созданием условий для речевого общения обучающихся с окружающими, целенаправленной организацией коммуникативных ситуаций;
- стимуляцией речевой активности обучающихся и активизацией их речевых

возможностей;

- координацией речезыкового материала, отрабатываемого в учебной и внеучебной работе (словарь, грамматические конструкции, модели текстов), в том числе при проведении режимных и организационных моментов;

- соблюдением единой системы требований к речи и речевому поведению обучающихся, постоянным доброжелательным и тактичным вниманием к качеству речи.

Индивидуализация речевого режима предполагает:

- осведомленность педагогических работников о речевых возможностях обучающегося, их готовность к оказанию необходимой помощи (дать необходимый речевой образец, подсказать необходимые речевые действия);

- индивидуализацию выполняемых обучающимся вербализованных заданий в соответствии со структурой нарушения речи, степенью его проявления, а также изученным программным материалом;

- проведение специальной работы при подготовке к устным публичным выступлениям, включающей отработку текстов в смысловом и произносительном планах, а также формирование мотивации к публичной речи с учетом личностных особенностей обучающегося.

Для полноценного соблюдения речевого режима важно обеспечить полноценное взаимодействие учителей-логопедов, педагогических работников, работающих с обучающимся, а также поддерживать заинтересованность родителей (законных представителей) в создании благоприятной речевой среды дома.

Коррекционная работа осуществляется во всех организационных формах деятельности образовательной организации: в учебной (урочной и внеурочной) деятельности и внеучебной (внеурочной деятельности).

Коррекционная работа в обязательной части реализуется в учебной урочной деятельности при освоении содержания основной образовательной программы. *На каждом уроке педагогический работник может поставить и решить коррекционно-развивающие задачи.*

Содержание учебного материала отбирается и адаптируется с учетом особых образовательных потребностей обучающихся с ТНР. Освоение учебного материала этими обучающимися осуществляется с помощью специальных методов и приемов.

При наличии нелинейного расписания в учебной урочной деятельности возможно проведение уроков специалистами с обучающимися со сходными нарушениями из разных классов параллели по специальным предметам (разделам), в частности, по «Развитию речи».

Также эта работа осуществляется *в учебной внеурочной деятельности* в группах класса, в группах на параллели, в группах на уровне образования по специальным предметам.

Программа коррекционной работы включает реализацию коррекционно-развивающего курса «Индивидуальные и подгрупповые логопедические занятия» и предусматривает *возможность проведения дополнительных коррекционно-развивающих занятий со специалистами (учитель-логопед, педагог-психолог, инструкторы адаптивной или лечебной физической культуры (далее - ЛФК) и другие педагогические работники, реализующие АООП НОО) по индивидуально ориентированным или групповым коррекционным программам при наличии заключения ПМПК о необходимости их организации.*

Дополнительные коррекционно-развивающие занятия могут проводиться в индивидуальной или подгрупповой форме.

Необходимость проведения дополнительных коррекционно-развивающих занятий также может возникнуть в следующих случаях:

- необходимость дополнительно психолого-педагогического сопровождения после длительной болезни или медицинской реабилитации,

- низкая динамика формирования речезыковых и коммуникативных компетенций или их распад, обусловленные наличием органической патологии,

- зачисление обучающегося с ТНР в течение учебного года,

- недостаточная активность когнитивно-познавательной деятельности,
- и в других ситуациях, требующих дополнительной, в том числе, индивидуально ориентированной коррекционно-развивающей помощи.

Во внеучебной внеурочной деятельности коррекционная работа осуществляется по адаптированным программам дополнительного образования разной направленности, опосредованно стимулирующих и корригирующих развитие обучающихся с ТНР.

Для развития потенциала обучающихся с ТНР специалистами и педагогическими работниками с участием самих обучающихся и их родителей (законных представителей) могут разрабатываться *индивидуальные учебные планы.*

Организация сетевого взаимодействия образовательных и иных организаций является одним из основных механизмов реализации программы коррекционной работы на уровне начального общего образования.

2.4. РАБОЧАЯ ПРОГРАММА ВОСПИТАНИЯ

Рабочая программа воспитания (далее – Программа воспитания) соответствует требованиям ФГОС НОО обучающихся с ОВЗ.

Рабочая программа воспитания разработана на основе федеральной рабочей программы воспитания ФАОП НОО для обучающихся с ОВЗ.

Программа воспитания основывается на единстве и преемственности образовательного процесса всех уровней общего образования, соотносится с рабочими программами воспитания для образовательных организаций дошкольного и среднего профессионального образования.

Программа воспитания:

- предназначена для планирования и организации системной воспитательной деятельности в образовательной организации;

- разрабатывается и утверждается с участием коллегиальных органов управления образовательной организацией, в т.ч. советов обучающихся, советов родителей (законных представителей);

- реализуется в единстве урочной и внеурочной деятельности, осуществляемой совместно с семьёй и другими участниками образовательных отношений, социальными институтами воспитания;

- предусматривает приобщение обучающихся к российским традиционным духовным ценностям, включая ценности своей этнической группы, правилам и нормам поведения, принятым в российском обществе на основе российских базовых конституционных норм и ценностей;

- предусматривает историческое просвещение, формирование российской культурной и гражданской идентичности обучающихся.

ПОЯСНИТЕЛЬНАЯ ЗАПИСКА

Программа основывается на единстве и преемственности образовательного процесса всех уровней общего образования, соотносится с рабочими программами воспитания для организаций дошкольного и среднего профессионального образования.

Рабочая программа воспитания предназначена для планирования и организации системной воспитательной деятельности; разрабатывается и утверждается с участием коллегиальных органов управления общеобразовательной организацией, в том числе советов обучающихся, советов родителей (законных представителей); реализуется в единстве урочной и внеурочной деятельности, осуществляемой совместно с семьёй и другими участниками образовательных отношений, социальными институтами воспитания; предусматривает приобщение обучающихся к российским традиционным духовным ценностям, включая ценности своей этнической группы, правилам и нормам поведения, принятым в российском обществе на основе российских базовых конституционных норм и ценностей; предусматривает историческое просвещение, формирование российской культурной и гражданской идентичности обучающихся.

Программа включает три раздела: целевой, содержательный, организационный.

При разработке или обновлении рабочей программы воспитания её содержание, за исключением целевого раздела, может изменяться в соответствии с особенностями общеобразовательной организации: организационно-правовой формой, контингентом обучающихся и их родителей (законных представителей), направленностью образовательной программы, в том числе предусматривающей углублённое изучение отдельных учебных предметов, учитывающей этнокультурные интересы, особые образовательные потребности обучающихся.

РАЗДЕЛ 1. ЦЕЛЕВОЙ

Содержание воспитания обучающихся в общеобразовательной организации определяется содержанием российских базовых (гражданских, национальных) норм и ценностей, которые закреплены в Конституции Российской Федерации. Эти ценности и нормы определяют инвариантное содержание воспитания обучающихся. Вариативный компонент содержания воспитания обучающихся включает духовно-нравственные ценности культуры, традиционных религий народов России.

Воспитательная деятельность в общеобразовательной организации планируется и осуществляется в соответствии с приоритетами государственной политики в сфере воспитания, установленными в Стратегии развития воспитания в Российской Федерации на период до 2025 года (Распоряжение Правительства Российской Федерации от 29.05.2015 № 996-р). Приоритетной задачей Российской Федерации в сфере воспитания детей является развитие высоконравственной личности, разделяющей российские традиционные духовные ценности, обладающей актуальными знаниями и умениями, способной реализовать свой потенциал в условиях современного общества, готовой к мирному созиданию и защите Родины.

1.1 Цель и задачи воспитания обучающихся

Современный российский национальный воспитательный идеал - высоконравственный, творческий, компетентный гражданин России, принимающий судьбу Отечества как свою личную, осознающий ответственность за настоящее и будущее страны, укоренённый в духовных и культурных традициях многонационального народа Российской Федерации.

В соответствии с этим идеалом и нормативными правовыми актами Российской Федерации в сфере образования **цель воспитания** обучающихся в общеобразовательной организации: развитие личности, создание условий для самоопределения и социализации на

основе социокультурных, духовно-нравственных ценностей и принятых в российском обществе правил и норм поведения в интересах человека, семьи, общества и государства, формирование у обучающихся чувства патриотизма, гражданственности, уважения к памяти защитников Отечества и подвигам Героев Отечества, закону и правопорядку, человеку труда и старшему поколению, взаимного уважения, бережного отношения к культурному наследию и традициям многонационального народа Российской Федерации, природе и окружающей среде.

Задачи воспитания обучающихся в общеобразовательной организации:

- усвоение ими знаний норм, духовно-нравственных ценностей, традиций, которые выработало российское общество (социально значимых знаний);
- формирование и развитие личностных отношений к этим нормам, ценностям, традициям (их освоение, принятие);
- приобретение соответствующего этим нормам, ценностям, традициям социокультурного опыта поведения, общения, межличностных и социальных отношений, применения полученных знаний;
- достижение личностных результатов освоения общеобразовательных программ в соответствии с ФГОС НОО.

Личностные результаты освоения обучающимися общеобразовательных программ включают:

- осознание российской гражданской идентичности;
- сформированность ценностей самостоятельности и инициативы;
- готовность обучающихся к саморазвитию, самостоятельности и личностному самоопределению;
- наличие мотивации к целенаправленной социально значимой деятельности;
- сформированность внутренней позиции личности как особого ценностного отношения к себе, окружающим людям и жизни в целом.

Воспитательная деятельность в общеобразовательной организации планируется и осуществляется на основе аксиологического, антропологического, культурно-исторического, системно-деятельностного, личностно-ориентированного подходов и с учётом принципов воспитания: гуманистической направленности воспитания, совместной деятельности детей и взрослых, следования нравственному примеру, безопасной жизнедеятельности, инклюзивности, возрастосообразности.

1.2 Направления воспитания

Программа реализуется в единстве учебной и воспитательной деятельности общеобразовательной организации по основным направлениям воспитания в соответствии с ФГОС НОО и отражает готовность обучающихся руководствоваться ценностями и приобретать первоначальный опыт деятельности на их основе, в том числе в части:

– **гражданского воспитания** — формирование российской гражданской идентичности, принадлежности к общности граждан Российской Федерации, к народу России как источнику власти в Российском государстве и субъекту тысячелетней российской государственности, уважения к правам, свободам и обязанностям гражданина России, правовой и политической культуры;

– **патриотического воспитания** — воспитание любви к родному краю, Родине, своему народу, уважения к другим народам России; историческое просвещение, формирование российского национального исторического сознания, российской культурной идентичности;

– **духовно-нравственного воспитания** — воспитание на основе духовно-нравственной культуры народов России, традиционных религий народов России, формирование традиционных российских семейных ценностей; воспитание честности, доброты, милосердия, справедливости, дружелюбия и взаимопомощи, уважения к старшим, к памяти предков;

– **эстетического воспитания** — формирование эстетической культуры на основе российских традиционных духовных ценностей, приобщение к лучшим образцам отечественного и мирового искусства;

– **физического воспитания** — формирование культуры здорового образа жизни и эмоционального благополучия - развитие физических способностей с учётом возможностей и состояния здоровья, навыков безопасного поведения в природной и социальной среде, чрезвычайных ситуациях;

– **трудового воспитания** — воспитание уважения к труду, трудящимся, результатам труда (своего и других людей), ориентация на трудовую деятельность, получение профессии, личностное самовыражение в продуктивном, нравственно достойном труде в российском обществе, достижение выдающихся результатов в профессиональной деятельности;

– **экологического воспитания** — формирование экологической культуры, ответственного, бережного отношения к природе, окружающей среде на основе российских традиционных духовных ценностей, навыков охраны, защиты, восстановления природы, окружающей среды;

– **ценностях научного познания** — воспитание стремления к познанию себя и других людей, природы и общества, к получению знаний, качественного образования с учётом личностных интересов и общественных потребностей.

1.3 Целевые ориентиры результатов воспитания

Требования к личностным результатам освоения обучающимися образовательных программ начального общего образования установлены в соответствующих ФГОС НОО.

На основании этих требований в данном разделе представлены целевые ориентиры результатов в воспитании, развитии личности обучающихся, на достижение которых должна быть направлена деятельность педагогического коллектива для выполнения требований ФГОС НОО.

Целевые ориентиры определены в соответствии с инвариантным содержанием воспитания обучающихся на основе российских базовых (гражданских, конституциональных) ценностей, обеспечивают единство воспитания, воспитательного пространства.

Целевые ориентиры результатов воспитания сформулированы на уровне начального общего образования по направлениям воспитания в соответствии с ФГОС НОО.

Целевые ориентиры результатов воспитания на уровне начального общего образования.

Целевые ориентиры
Гражданско-патриотическое воспитание
Знающий и любящий свою малую родину, свой край, имеющий представление о Родине — России, её территории, расположении.
Сознающий принадлежность к своему народу и к общности граждан России, проявляющий уважение к своему и другим народам.
Понимающий свою сопричастность к прошлому, настоящему и будущему родного края, своей Родины — России, Российского государства.
Понимающий значение гражданских символов (государственная символика России, своего региона), праздников, мест почитания героев и защитников Отечества, проявляющий к ним уважение.
Имеющий первоначальные представления о правах и ответственности человека в обществе, гражданских правах и обязанностях.
Принимающий участие в жизни класса, общеобразовательной организации, в доступной по

возрасту социально значимой деятельности.

Духовно-нравственное воспитание

Уважающий духовно-нравственную культуру своей семьи, своего народа, семейные ценности с учётом национальной, религиозной принадлежности.

Сознающий ценность каждой человеческой жизни, признающий индивидуальность и достоинство каждого человека.

Доброжелательный, проявляющий сопереживание, готовность оказывать помощь, выражающий неприятие поведения, причиняющего физический и моральный вред другим людям, уважающий старших.

Умеющий оценивать поступки с позиции их соответствия нравственным нормам, осознающий ответственность за свои поступки.

Владеющий представлениями о многообразии языкового и культурного пространства России, имеющий первоначальные навыки общения с людьми разных народов, вероисповеданий.

Сознающий нравственную и эстетическую ценность литературы, родного языка, русского языка, проявляющий интерес к чтению.

Эстетическое воспитание

Способный воспринимать и чувствовать прекрасное в быту, природе, искусстве, творчестве людей.

Проявляющий интерес и уважение к отечественной и мировой художественной культуре.

Проявляющий стремление к самовыражению в разных видах художественной деятельности, искусстве.

Физическое воспитание, формирование культуры здоровья и эмоционального благополучия

Бережно относящийся к физическому здоровью, соблюдающий основные правила здорового и безопасного для себя и других людей образа жизни, в том числе в информационной среде.

Владеющий основными навыками личной и общественной гигиены, безопасного поведения в быту, природе, обществе.

Ориентированный на физическое развитие с учётом возможностей здоровья, занятия физкультурой и спортом.

Сознающий и принимающий свою половую принадлежность, соответствующие ей психофизические и поведенческие особенности с учётом возраста.

Трудовое воспитание

Сознающий ценность труда в жизни человека, семьи, общества.

Проявляющий уважение к труду, людям труда, бережное отношение к результатам труда, ответственное потребление.

Проявляющий интерес к разным профессиям.

Участвующий в различных видах доступного по возрасту труда, трудовой деятельности.

Экологическое воспитание

Понимающий ценность природы, зависимость жизни людей от природы, влияние людей на природу, окружающую среду.

Проявляющий любовь и бережное отношение к природе, неприятие действий, приносящих вред природе, особенно живым существам.

Выражающий готовность в своей деятельности придерживаться экологических норм.

Ценности научного познания

Выражающий познавательные интересы, активность, любознательность и самостоятельность в познании, интерес и уважение к научным знаниям, науке.

Обладающий первоначальными представлениями о природных и социальных объектах, многообразии объектов и явлений природы, связи живой и неживой природы, о науке, научном знании.

Имеющий первоначальные навыки наблюдений, систематизации и осмысления опыта в естественнонаучной и гуманитарной областях знания.

РАЗДЕЛ 2. СОДЕРЖАТЕЛЬНЫЙ

2.1 Уклад общеобразовательной организации

Уклад задаёт порядок жизни общеобразовательной организации и аккумулирует ключевые характеристики, определяющие особенности воспитательного процесса. Уклад общеобразовательной организации удерживает ценности, принципы, нравственную культуру взаимоотношений, традиции воспитания, в основе которых лежат российские базовые ценности, определяет условия и средства воспитания, отражающие самобытный облик общеобразовательной организации и её репутацию в окружающем образовательном пространстве, социуме.

Основные характеристики:

- основные вехи истории общеобразовательной организации, выдающиеся события, деятели в её истории;
- цель образовательной организации в самосознании её педагогического коллектива;
- наиболее значимые традиционные дела, события, мероприятия в общеобразовательной организации, составляющие основу воспитательной системы;
- традиции и ритуалы, символика, особые нормы этикета в общеобразовательной организации;
- социальные партнёры общеобразовательной организации, их роль, возможности в развитии, совершенствовании условий воспитания, воспитательной деятельности;
- значимые для воспитания проекты и программы, в которых общеобразовательная организация уже участвует или планирует участвовать (федеральные, региональные, муниципальные, международные, сетевые и др.), включённые в систему воспитательной деятельности;
- реализуемые инновационные, перспективные воспитательные практики, определяющие «уникальность» общеобразовательной организации; результаты их реализации, трансляции в системе образования;
- наличие проблемных зон, дефицитов, препятствий достижению эффективных результатов в воспитательной деятельности и решения этих проблем, отсутствующие или недостаточно выраженные в массовой практике.

Дополнительные характеристики:

- особенности местоположения и социокультурного окружения общеобразовательной организации, историко-культурная, этнокультурная, конфессиональная специфика населения местности, включённость в историко-культурный контекст территории;

- контингент обучающихся, их семей, его социально-культурные, этнокультурные, конфессиональные и иные особенности, стабильный состав, наличие и состав обучающихся с особыми образовательными потребностями, с ОВЗ, находящихся в трудной жизненной ситуации и др.;

- организационно-правовая форма общеобразовательной организации, наличие разных уровней общего образования, направленность образовательных программ, в том числе наличие образовательных программ с углублённым изучением учебных предметов;

- режим деятельности общеобразовательной организации, в том числе характеристики по решению участников образовательных отношений (форма обучающихся, организация питания и т. п.);

- наличие вариативных учебных курсов, практик гражданской, духовно-нравственной, социокультурной, экологической и другой воспитательной направленности, в том числе включённых в учебные планы по решению участников образовательных отношений, авторских курсов, программ воспитательной направленности, самостоятельно разработанных и реализуемых педагогами общеобразовательной организации.

2.2 Виды, формы и содержание воспитательной деятельности

Виды, формы и содержание воспитательной деятельности в этом разделе представляются по модулям.

В модуле описываются виды, формы и содержание воспитательной работы в учебном году в рамках определённого направления деятельности в общеобразовательной организации. Каждый из модулей обладает воспитательным потенциалом с особыми условиями, средствами, возможностями воспитания.

В Программе представлены описания воспитательной работы в рамках основных (инвариантных) модулей, согласно правовым условиям реализации общеобразовательных программ и описания дополнительных (вариативных) модулей, реализуемых в общеобразовательной организации. Также описание модулей, соответствующее общей концепции общеобразовательной организации.

1.1 Модуль «Урочная деятельность»

Реализация воспитательного потенциала уроков (урочной деятельности, аудиторных занятий) может предусматривать:

- максимальное использование воспитательных возможностей содержания учебных предметов для формирования у обучающихся российских традиционных духовно-нравственных и социокультурных ценностей, российского исторического сознания на основе исторического просвещения; подбор соответствующего содержания уроков, заданий, вспомогательных материалов, проблемных ситуаций для обсуждений;
- включение учителями в рабочие программы по учебным предметам, курсам, модулям целевых ориентиров результатов воспитания, их учёт в определении воспитательных задач уроков, занятий;
- включение учителями в рабочие программы учебных предметов, курсов, модулей тематики в соответствии с календарным планом воспитательной работы;
- выбор методов, методик, технологий, оказывающих воспитательное воздействие на личность в соответствии с воспитательным идеалом, целью и задачами воспитания, целевыми ориентирами результатов воспитания; реализацию приоритета воспитания в учебной деятельности;
- привлечение внимания обучающихся к ценностному аспекту изучаемых на уроках предметов, явлений и событий, инициирование обсуждений, высказываний своего мнения, выработки своего личностного отношения к изучаемым событиям, явлениям, лицам;
- применение интерактивных форм учебной работы — интеллектуальных, стимулирующих познавательную мотивацию, игровых методик, дискуссий, дающих возможность приобрести опыт ведения конструктивного диалога; групповой работы, которая учит строить отношения и действовать в команде, способствует развитию критического мышления;
- побуждение обучающихся соблюдать нормы поведения, правила общения со сверстниками и педагогами, соответствующие укладу общеобразовательной организации, установление и поддержку доброжелательной атмосферы;
- организацию наставничества мотивированных и эрудированных обучающихся над неуспевающими одноклассниками, в том числе с особыми образовательными потребностями, дающего обучающимся социально значимый опыт сотрудничества и взаимной помощи;
- инициирование и поддержку исследовательской деятельности обучающихся, планирование и выполнение индивидуальных и групповых проектов воспитательной направленности.

1.2 Модуль «Внеурочная деятельность и дополнительное образование»

Реализация воспитательного потенциала внеурочной деятельности в целях обеспечения индивидуальных потребностей обучающихся осуществляется в рамках выбранных ими курсов, занятий и мероприятий:

- курсы и занятия патриотической, гражданско-патриотической, военно-патриотической, краеведческой, историко-культурной направленности;
- курсы и занятия духовно-нравственной направленности по религиозным культурам народов России, основам духовно-нравственной культуры народов России, духовно-историческому краеведению;
- курсы и занятия познавательной, научной, исследовательской, просветительской направленности;
- мероприятия экологической, природоохранной направленности;
- курсы и занятия в области искусств, художественного творчества разных видов и жанров;
- мероприятия туристско-краеведческой направленности;
- курсы и занятия оздоровительной и спортивной направленности.

1.3 Модуль «Классное руководство»

Реализация воспитательного потенциала классного руководства как особого вида педагогической деятельности, направленной, в первую очередь, на решение задач воспитания и социализации обучающихся, может предусматривать:

- планирование и проведение классных часов целевой воспитательной тематической направленности;
- инициирование и поддержку классными руководителями участия классов в общешкольных делах, мероприятиях, оказание необходимой помощи обучающимся в их подготовке, проведении и анализе;
- организацию интересных и полезных для личностного развития обучающихся совместных дел, позволяющих вовлекать в них обучающихся с разными потребностями, способностями, давать возможности для самореализации, устанавливать и укреплять доверительные отношения, стать для них значимым взрослым, задающим образцы поведения;
- сплочение коллектива класса через игры и тренинги на командообразование, внеучебные и внешкольные мероприятия, походы, экскурсии, празднования дней рождения

обучающихся, классные вечера;

- выработку совместно с обучающимися правил поведения класс, участие в выработке таких правил поведения в образовательной организации;

- изучение особенностей личностного развития обучающихся путем наблюдения за их поведением, в специально создаваемых педагогических ситуациях, в играх, беседах по нравственным проблемам, результаты наблюдения сверяются с результатами бесед с родителями, учителями, а также с педагогом-психологом;

- доверительное общение и поддержку обучающихся в решении проблем, совместный поиск решений проблем, коррекцию поведения обучающихся через частные беседы индивидуально и вместе с их родителями, с другими обучающимися класса;

- индивидуальную работу с обучающимися класса по ведению личных портфолио, в которых они фиксируют свои учебные, творческие, спортивные, личностные достижения;

- регулярные консультации с учителями-предметниками, направленные на формирование единства требований по вопросам воспитания и обучения, предупреждение и/или разрешение конфликтов между учителями и обучающимися;

- проведение педагогических советов для решения конкретных проблем класса, интеграции воспитательных влияний педагогов на обучающихся, привлечение учителей-предметников к участию в классных делах, дающих им возможность лучше узнавать и понимать обучающихся, общаясь и наблюдая их во внеучебной обстановке, участвовать в родительских собраниях класса;

- организацию и проведение регулярных родительских собраний, информирование родителей об успехах и проблемах обучающихся, их положении в классе, жизни класса в целом, помощь родителям и иным членам семьи в отношениях с учителями, администрацией;

- создание и организацию работы родительского комитета класса, участвующего в решении вопросов воспитания и обучения в классе, общеобразовательной организации;

- привлечение родителей (законных представителей), членов семей обучающихся к организации и проведению воспитательных дел, мероприятий в классе и общеобразовательной организации;

- проведение в классе праздников, конкурсов, соревнований и других мероприятий.

1.4 Модуль «Основные школьные дела»

Реализация воспитательного потенциала основных школьных дел может предусматривать:

- общешкольные праздники, ежегодные творческие мероприятия, связанные с общероссийскими, региональными праздниками, памятными датами, в которых участвуют все классы;
- участие во всероссийских акциях, посвящённых значимым событиям в России, мире;
- торжественные мероприятия, связанные с завершением образования, переходом на следующий уровень образования, символизирующие приобретение новых социальных статусов в общеобразовательной организации, обществе;
- церемонии награждения (по итогам учебного периода, года) обучающихся и педагогов за участие в жизни общеобразовательной организации, достижения в конкурсах, соревнованиях, олимпиадах, вклад в развитие общеобразовательной организации, своей местности;
- социальные проекты в общеобразовательной организации, совместно разрабатываемые и реализуемые обучающимися и педагогами, в том числе с участием социальных партнёров, комплексы дел благотворительной, экологической, патриотической, трудовой и др. направленности;
- проводимые для жителей населенного пункта и организуемые совместно с семьями обучающихся праздники, фестивали, представления в связи с памятными датами, значимыми событиями для жителей населенного пункта;
- разновозрастные сборы, многодневные выездные события, включающие в себя комплекс коллективных творческих дел гражданской, патриотической, историко-краеведческой, экологической, трудовой, спортивно-оздоровительной и другой направленности;
- вовлечение по возможности каждого обучающегося в школьные дела в разных ролях (сценаристов, постановщиков, исполнителей, корреспондентов, ведущих, декораторов, музыкальных редакторов, ответственных за костюмы и оборудование, за приглашение и встречу гостей и т. д.), помощь обучающимся в освоении навыков подготовки, проведения, анализа общешкольных дел;
- наблюдение за поведением обучающихся в ситуациях подготовки, проведения, анализа основных школьных дел, мероприятий, их отношениями с обучающимися разных возрастов, с педагогами и другими взрослыми.

1.5 Модуль «Внешкольные мероприятия»

Реализация воспитательного потенциала внешкольных мероприятий может предусматривать:

- общие внешкольные мероприятия, в том числе организуемые совместно с социальными партнёрами общеобразовательной организации;
- внешкольные тематические мероприятия воспитательной направленности, организуемые педагогами по изучаемым в общеобразовательной организации учебным предметам, курсам, модулям в рамках предметных недель;
- экскурсии, походы выходного дня (в музей, картинную галерею, технопарк, на предприятие и другое), организуемые в классах классными руководителями, в том числе совместно с родителями (законными представителями) обучающихся с привлечением их к планированию, организации, проведению, оценке мероприятия;
- литературные, исторические, экологические и другие походы, экскурсии, экспедиции, слёты и другие, организуемые педагогическими работниками, в том числе совместно с родителями (законными представителями) обучающихся для изучения историко-культурных мест, событий, биографий проживавших в этой местности российских поэтов и писателей, деятелей науки, природных и историко-культурных ландшафтов, флоры и фауны и другого;
- выездные события, включающие в себя комплекс коллективных творческих дел, в процессе которых складывается детско-взрослая общность, характеризующаяся доверительными взаимоотношениями, ответственным отношением к делу, атмосферой эмоционально-психологического комфорта.

1.6 Модуль «Организация предметно-пространственной среды»

Реализация воспитательного потенциала предметно-пространственной среды может предусматривать совместную деятельность педагогов, обучающихся, других участников образовательных отношений по её созданию, поддержанию, использованию в воспитательном процессе:

- оформление внешнего вида здания, фасада, холла при входе в общеобразовательную организацию государственной символикой Российской Федерации, субъекта Российской Федерации, муниципального образования (флаг, герб), изображениями символики Российского государства в разные периоды тысячелетней истории, исторической символики региона;
- организацию и проведение церемоний поднятия (спуска) государственного флага Российской Федерации;

- размещение карт России, регионов, муниципальных образований (современных и исторических, точных и стилизованных, географических, природных, культурологических, художественно оформленных, в том числе материалами, подготовленными обучающимися) с изображениями значимых культурных объектов местности, региона, России, памятных исторических, гражданских, народных, религиозных мест почитания, портретов выдающихся государственных деятелей России, деятелей культуры, науки, производства, искусства, военных, героев и защитников Отечества;

- изготовление, размещение, обновление художественных изображений (символических, живописных, фотографических, интерактивных аудио и видео) природы России, региона, местности, предметов традиционной культуры и быта, духовной культуры народов России;

- организацию и поддержание в общеобразовательной организации звукового пространства позитивной духовно-нравственной, гражданско-патриотической воспитательной направленности (звонки-мелодии, музыка, информационные сообщения), исполнение гимна Российской Федерации;

- разработка, оформление, поддержание, использование в воспитательном процессе «места гражданского почитания» в помещениях общеобразовательной организации и на прилегающей территории для общественно-гражданского почитания лиц, мест, событий в истории России; мемориалов воинской славы, памятников, памятных досок;

- оформление и обновление «мест новостей», стендов в помещениях (холл первого этажа, рекреации), содержащих в доступной, привлекательной форме новостную информацию позитивного гражданско-патриотического, духовно-нравственного содержания, фотоотчёты об интересных событиях, поздравления педагогов и обучающихся и т. п.;

- разработку и популяризацию символики общеобразовательной организации (эмблема, флаг, логотип, элементы костюма обучающихся и т. п.), используемой как повседневно, так и в торжественные моменты;

- подготовку и размещение регулярно сменяемых экспозиций творческих работ обучающихся в разных предметных областях, демонстрирующих их способности, знакомящих с работами друг друга;

- поддержание эстетического вида и благоустройство всех помещений в общеобразовательной организации, доступных и безопасных рекреационных зон, озеленение территории при общеобразовательной организации;

- разработку, оформление, поддержание и использование игровых пространств, спортивных и игровых площадок, зон активного и тихого отдыха;

- создание и поддержание в вестибюле или библиотеке стеллажей свободного книгообмена, на которые обучающиеся, родители, педагоги могут выставлять для общего использования свои книги, брать для чтения другие;
- деятельность классных руководителей и других педагогов вместе с обучающимися, их родителями по благоустройству, оформлению школьных аудиторий, пришкольной территории;
- разработку и оформление пространств проведения значимых событий, праздников, церемоний, торжественных линеек, творческих вечеров (событийный дизайн);
- разработку и обновление материалов (стендов, плакатов, инсталляций и др.), акцентирующих внимание обучающихся на важных для воспитания ценностях, правилах, традициях, укладе общеобразовательной организации, актуальных вопросах профилактики и безопасности.

Предметно-пространственная среда строится как максимально доступная для обучающихся с особыми образовательными потребностями.

1.7 Модуль «Взаимодействие с родителями (законными представителями)»

Реализация воспитательного потенциала взаимодействия с родителями (законными представителями) обучающихся может предусматривать:

- создание и деятельность в общеобразовательной организации, в классах представительных органов родительского сообщества (родительского комитета общеобразовательной организации, классов), участвующих в обсуждении и решении вопросов воспитания и обучения, деятельность представителей родительского сообщества в Родительском комитете общеобразовательной организации;
- тематические родительские собрания в классах, общешкольные родительские собрания по вопросам воспитания, взаимоотношений обучающихся и педагогов, условий обучения и воспитания;
- родительские дни, в которые родители (законные представители) могут посещать уроки и внеурочные занятия;
- работу семейных клубов, родительских гостиных, предоставляющих родителям, педагогам и обучающимся площадку для совместного досуга и общения, с обсуждением актуальных вопросов воспитания;
- проведение тематических собраний (в том числе по инициативе родителей), на которых родители могут получать советы по вопросам воспитания, консультации психологов, врачей, социальных работников, служителей традиционных российских

религий, обмениваться опытом;

- родительские форумы на официальном сайте образовательной организации в информационно-коммуникационной сети «Интернет», интернет-сообщества, группы с участием педагогов, на которых обсуждаются интересующие родителей вопросы, согласуется совместная деятельность;

- участие родителей в психолого-педагогических консилиумах в случаях, предусмотренных нормативными документами о психолого-педагогическом консилиуме в общеобразовательной организации в соответствии с порядком привлечения родителей (законных представителей);

- привлечение родителей (законных представителей) к подготовке и проведению классных и общешкольных мероприятий;

- при наличии среди обучающихся детей-сирот, оставшихся без попечения родителей, приёмных детей целевое взаимодействие с их законными представителями.

1.8 Модуль «Самоуправление»

Реализация воспитательного потенциала ученического самоуправления в общеобразовательной организации может предусматривать:

- организацию и деятельность органов ученического самоуправления (Совет обучающихся), избранных обучающимися;

- представление органами ученического самоуправления интересов обучающихся в процессе управления общеобразовательной организацией;

- защиту органами ученического самоуправления законных интересов и прав обучающихся;

- участие представителей органов ученического самоуправления в разработке, обсуждении и реализации рабочей программы воспитания, календарного плана воспитательной работы, в анализе воспитательной деятельности в общеобразовательной организации.

1.9 Модуль «Профилактика и безопасность»

Реализация воспитательного потенциала профилактической деятельности в целях формирования и поддержки безопасной и комфортной среды в общеобразовательной организации может предусматривать:

- организацию деятельности педагогического коллектива по созданию в общеобразовательной организации эффективной профилактической среды обеспечения

безопасности жизнедеятельности как условия успешной воспитательной деятельности;

- проведение исследований, мониторинга рисков безопасности и ресурсов повышения безопасности, выделение и психолого-педагогическое сопровождение групп риска обучающихся по разным направлениям (агрессивное поведение, зависимости и другое);

- проведение коррекционно-воспитательной работы с обучающимся групп риска силами педагогического коллектива и с привлечением сторонних специалистов (психологов, работников социальных служб, правоохранительных органов, опеки и других);

- разработку и реализацию профилактических программ, направленных на работу как с девиантными обучающимися, так и с их окружением; организацию межведомственного взаимодействия;

- вовлечение обучающихся в воспитательную деятельность, проекты, программы профилактической направленности социальных и природных рисков в общеобразовательной организации в социокультурном окружении с педагогами, родителями, социальными партнёрами (антинаркотические, антиалкогольные, против курения, вовлечения в деструктивные детские и молодёжные объединения, культы, субкультуры, группы в социальных сетях; по безопасности в цифровой среде, на транспорте, на воде, безопасности дорожного движения, противопожарной безопасности, антитеррористической и антиэкстремистской безопасности, гражданской обороне и другие);

- организацию превентивной работы с обучающимися со сценариями социально одобряемого поведения, по развитию навыков саморефлексии, самоконтроля, устойчивости к негативным воздействиям, групповому давлению;

- профилактику правонарушений, девиаций посредством организации деятельности, альтернативной девиантному поведению — познания (путешествия), испытания себя (походы, спорт), значимого общения, творчества, деятельности (в том числе профессиональной, религиозно-духовной, благотворительной, художественной и другой);

- предупреждение, профилактику и целенаправленную деятельность в случаях появления, расширения, влияния в общеобразовательной организации маргинальных групп обучающихся (оставивших обучение, криминальной направленности, с агрессивным поведением и других);

- профилактику расширения групп, семей обучающихся, требующих специальной психолого-педагогической поддержки и сопровождения (слабоуспевающие, социально запущенные, социально неадаптированные дети-мигранты, обучающиеся с ОВЗ и другие).

1.10 Модуль «Социальное партнёрство»

Реализация воспитательного потенциала социального партнёрства может предусматривать:

- участие представителей организаций-партнёров, в том числе в соответствии с договорами о сотрудничестве, в проведении отдельных мероприятий в рамках рабочей программы воспитания и календарного плана воспитательной работы (дни открытых дверей, государственные, региональные, школьные праздники, торжественные мероприятия и другие);
- участие представителей организаций-партнёров в проведении отдельных уроков, внеурочных занятий, внешкольных мероприятий соответствующей тематической направленности;
- проведение на базе организаций-партнёров отдельных уроков, занятий, внешкольных мероприятий, акций воспитательной направленности;

1.11 Модуль «Профориентация»

Реализация воспитательного потенциала профориентационной работы общеобразовательной организации может предусматривать:

- проведение циклов профориентационных часов, направленных на подготовку обучающегося к осознанному планированию и реализации своего профессионального будущего;
- профориентационные игры (игры-симуляции, деловые игры, квесты, кейсы), расширяющие знания о профессиях, способах выбора профессий, особенностях, условиях разной профессиональной деятельности;
- экскурсии на предприятия, в организации, дающие начальные представления о существующих профессиях и условиях работы;
- посещение профориентационных выставок, ярмарок профессий, тематических профориентационных парков, лагерей, дней открытых дверей в организациях профессионального, высшего образования;
- совместное с педагогами изучение обучающимися интернет-ресурсов, посвящённых выбору профессий, прохождение профориентационного онлайн-тестирования, онлайн-курсов по интересующим профессиям и направлениям профессионального образования;
- участие в работе всероссийских профориентационных проектов;

- индивидуальное консультирование психологом обучающихся и их родителей (законных представителей) по вопросам склонностей, способностей, иных индивидуальных особенностей обучающихся, которые могут иметь значение в выборе ими будущей профессии;

1.12 Модуль «ШСК и здоровьесберегающая деятельность»

Реализация воспитательного потенциала школьного спортивного клуба и здоровьесберегающей деятельности общеобразовательной организации может предусматривать:

- организация и проведение спортивных, физкультурных и оздоровительных мероприятий в образовательной организации, тестирования в рамках Всероссийского физкультурно-спортивного комплекса «Готов к труду и обороне» и других мероприятий;

- воспитание физических и морально-волевых качеств, укрепление здоровья обучающихся, социальной активности обучающихся и педагогических работников образовательной организации, посредством занятий физической культурой и спортом;

- формирование команд по различным видам спорта и обеспечение их участия в соревнованиях разного уровня;

- пропаганду основных идей физической культуры, спорта, здорового образа жизни в образовательной организации;

- поощрение обучающихся, добившихся высоких показателей в физической культуре и спорте;

- информирование обучающихся о проводимых спортивных, физкультурных и оздоровительных мероприятиях в образовательной организации и других организациях города.

1.13 Модуль «Школа безопасности и патриотическое воспитание»

Школьный возраст наиболее благоприятен для воспитания социальной ответственности и формирования личности, способной защитить себя и окружающих от угроз в повседневной жизни и в опасных ситуациях, сознательно противостоять возникновению опасностей от предпринимаемых действий в личной, семейно-бытовой, общественной, учебной, производственной, природной и иных сферах. Формирование у обучающихся сознательного и ответственного отношения к личной безопасности и безопасности окружающих, приобретение ими способности сохранить жизнь и здоровье в неблагоприятных, угрожающих жизни условиях, оказание помощи пострадавшим - основная идея специфики образовательной организации.

Ключевым понятием в системе ценностей данного модуля является культура безопасности жизнедеятельности – как часть общей культуры и оздоровление, но в более широком смысле, то есть не только физиологическом, но и в духовном и психологическом. Эта работа осуществляется через:

- программы и проекты, направленные на обеспечение безопасности обучающихся (в рамках деятельности отряда юных инспекторов дорожного движения, проведение тематических классных часов, учений и игр по основам безопасности, оказания первой медицинской помощи);

- экскурсии, экспедиции, походы, которые помогают обучающимся расширить свой кругозор, получить новые знания об окружающей его социальной, культурной, природной среде, научиться уважительно и бережно относиться к ней, приобрести важный опыт социально одобряемого поведения в различных внешкольных ситуациях.

Безопасное общество - общество в котором с детства формируются не только знания личной и общественной безопасности, но и общество в котором главными ценностями являются любовь к своей Родине, постоянной готовности к её защите, формирование активной гражданской позиции, осознание своего места в обществе. Деятельность в рамках воспитательной работы данного модуля направлена на:

- воспитание уважения к правам, свободам и обязанностям человека;
- формирование ценностных представлений о любви к России, народам Российской Федерации, к своей малой родине;

- усвоение ценности и содержания таких понятий как «служение Отечеству», «правовая система и правовое государство», «гражданское общество», об этических категориях «свобода и ответственность», о мировоззренческих понятиях «честь», «совесть», «долг», «справедливость» «доверие» и др.;

- развитие нравственных представлений о долге, чести и достоинстве в контексте отношения к Отечеству, к согражданам, к семье;

- формирование у обучающихся представлений о ценностях культурно-исторического наследия России, уважительного отношения к национальным героям и культурным представлениям российского народа, развитие мотивации к научно-исследовательской деятельности, позволяющей объективно воспринимать и оценивать бесспорные исторические достижения и противоречивые периоды в развитии российского государства;

- повышение уровня компетентности обучающихся в восприятии и интерпретации социально-экономических и политических процессов, и формирование на этой основе активной гражданской позиции и патриотической ответственности за судьбу страны.

Работа данного модуля осуществляется через развитие кадетского и юнармейского движения, мероприятия различного уровня, акции, митинги, конкурсы и соревнования патриотического направления, Уроки мужества, встречи с ветеранами и выдающимися личностями.

РАЗДЕЛ 3. ОРГАНИЗАЦИОННЫЙ

3.1 Кадровое обеспечение

Для кадрового потенциала школы характерны стабильность состава. Это обеспечивает более качественное и результативное преподавание и воспитание. Наличие большей части педагогов — специалистов с большим опытом педагогической деятельности способствует организации работы в системе подготовки и повышения квалификации, а так же в выборе новых подходов к преподаванию и воспитанию. Это обеспечивает выбор наиболее приемлемых методик и технологий воспитания. С одной стороны, такое положение гарантирует высокий качественный воспитательный потенциал коллектива. С другой стороны, в последние годы наблюдается омоложение педагогических кадров.

Деятельность школы по развитию кадрового потенциала: в условиях модернизации образовательного процесса решающую роль в достижении главного результата – качественного образования и воспитания школьников играет профессионализм педагогических и управленческих кадров.

В соответствии с этим важнейшими направлениями кадровой политики в области образования являются:

- совершенствование системы подготовки, переподготовки и повышения уровня квалификации и профессионализма педагогических и руководящих работников;
- работа по удовлетворению потребностей образовательной организации в высококвалифицированных и творческих кадрах;
- повышение престижа педагогической профессии.

В данном направлении в образовательной организации проводятся следующие мероприятия:

- создание комфортных условий для привлечения молодых специалистов;
- обеспечение возможности прохождения педагогами переквалификации;
- создание условий самоподготовки педагогов для успешности в прохождении аттестации на более высокую квалификационную категорию;
- разработка индивидуальных маршрутов сопровождения педагогов;
- оснащение материально - технической базы;
- использование рациональных педагогических нагрузок;
- помощь педагогу в выборе темы самообразования;

- сопровождение педагогов по теме самообразования.

Кадровое обеспечение воспитательного процесса в школе осуществляется директором, заместителями директора по учебно-воспитательной работе, заместителем директора по воспитательной работе, учителями-предметниками, классными руководителями, педагогами-психологами, социальным педагогом, библиотекарем, педагогами-организаторами, педагогами дополнительного образования.

3.2 Нормативно-методическое обеспечение

Нормативно-методическое обеспечение реализации Программы воспитания осуществляется на основании следующих локальных актов:

- образовательная программа начального общего образования;
- учебный план;
- рабочие образовательные программы по предметам;
- должностные инструкции специалистов, отвечающих за организацию воспитательной деятельности.

3.3 Требования к условиям работы с обучающимися с особыми образовательными потребностями

В воспитательной работе с категориями обучающихся, имеющих особые образовательные потребности: обучающихся с инвалидностью, с ОВЗ, из социально уязвимых групп, одарённых, с отклоняющимся поведением, — создаются особые условия.

Особыми задачами воспитания обучающихся с особыми образовательными потребностями являются:

- налаживание эмоционально-положительного взаимодействия с окружающими для их успешной социальной адаптации и интеграции в общеобразовательной организации;
- формирование доброжелательного отношения к обучающимся и их семьям со стороны всех участников образовательных отношений;
- построение воспитательной деятельности с учётом индивидуальных особенностей и возможностей каждого обучающегося;
- обеспечение психолого-педагогической поддержки семей обучающихся, содействие повышению уровня их педагогической, психологической, медико-социальной компетентности.

При организации воспитания обучающихся с особыми образовательными потребностями необходимо ориентироваться на:

- формирование личности ребёнка с особыми образовательными потребностями с использованием адекватных возрасту и физическому и (или) психическому состоянию методов воспитания;

- создание оптимальных условий совместного воспитания и обучения обучающихся с особыми образовательными потребностями и их сверстников, с использованием адекватных вспомогательных средств и педагогических приёмов, организацией совместных форм работы классных руководителей, педагогов-психологов, учителей-логопедов, учителей-дефектологов, социальных педагогов;

- личностно-ориентированный подход в организации всех видов деятельности обучающихся с особыми образовательными потребностями.

3.4 Система поощрения социальной успешности и проявлений активной жизненной позиции обучающихся

Система поощрения проявлений активной жизненной позиции и социальной успешности обучающихся призвана способствовать формированию у обучающихся ориентации на активную жизненную позицию, инициативность, максимально вовлекать их в совместную деятельность в воспитательных целях.

Система проявлений активной жизненной позиции и поощрения социальной успешности обучающихся строится на принципах:

- публичности, открытости поощрений;
- соответствия артефактов и процедур награждения укладу общеобразовательной организации, качеству воспитывающей среды, символике общеобразовательной организации;
- прозрачности правил поощрения;
- регулирования частоты награждений;
- сочетания индивидуального и коллективного поощрения;
- привлечения к участию в системе поощрений на всех стадиях родителей (законных представителей) обучающихся, представителей родительского сообщества, самих обучающихся, их представителей (с учётом наличия ученического самоуправления), сторонних организаций, их статусных представителей;

– дифференцированности поощрений.

Формы поощрения проявлений активной жизненной позиции обучающихся и социальной успешности: индивидуальные и групповые портфолио, рейтинги, благотворительная поддержка.

Ведение портфолио отражает деятельность обучающихся при её организации и регулярном поощрении классными руководителями, поддержке родителями (законными представителями) по собиранию (накоплению) артефактов, фиксирующих и символизирующих достижения обучающегося.

Портфолио может включать артефакты признания личностных достижений, достижений в группе, участия в деятельности (грамоты, поощрительные письма, фотографии призов, фото изделий, работ и др., участвовавших в конкурсах и т. д.). Кроме индивидуального портфолио, возможно ведение портфолио класса.

Рейтинги формируются через размещение имен (фамилий) обучающихся или названий (номеров) групп обучающихся, классов в последовательности, определяемой их успешностью, достижениями в чём-либо.

Благотворительная поддержка обучающихся, групп обучающихся (классов и др.) может заключаться в материальной поддержке проведения в общеобразовательной организации воспитательных дел, мероприятий, проведения внешкольных мероприятий, различных форм совместной деятельности воспитательной направленности, в индивидуальной поддержке нуждающихся в помощи обучающихся, семей, педагогических работников.

Благотворительность предусматривает публичную презентацию благотворителей и их деятельности.

3.5 Анализ воспитательного процесса

Анализ воспитательного процесса осуществляется в соответствии с целевыми ориентирами результатов воспитания, личностными результатами обучающихся на уровнях начального общего образования, установленными ФГОС НОО.

Основным методом анализа воспитательного процесса в общеобразовательной организации является ежегодный самоанализ воспитательной работы с целью выявления основных проблем и последующего их решения с привлечением (при необходимости) внешних экспертов, специалистов.

Планирование анализа воспитательного процесса включается в календарный план воспитательной работы.

Основные принципы самоанализа воспитательной работы:

- взаимное уважение всех участников образовательных отношений;
- приоритет анализа сущностных сторон воспитания ориентирует на изучение прежде всего не количественных, а качественных показателей, таких как сохранение уклада общеобразовательной организации, содержание и разнообразие деятельности, стиль общения, отношений между педагогическими работниками, обучающимися и родителями;
- развивающий характер осуществляемого анализа ориентирует на использование его результатов для совершенствования воспитательной деятельности педагогических работников (знания и сохранения в работе цели и задач воспитания, умелого планирования воспитательной работы, адекватного подбора видов, форм и содержания совместной деятельности с обучающимися, коллегами, социальными партнёрами);
- распределённая ответственность за результаты личностного развития обучающихся ориентирует на понимание того, что личностное развитие — это результат как организованного социального воспитания, в котором общеобразовательная организация участвует наряду с другими социальными институтами, так и стихийной социализации, и саморазвития.

Основные направления анализа воспитательного процесса:

1. Результаты воспитания, социализации и саморазвития обучающихся.

Критерием, на основе которого осуществляется данный анализ, является динамика личностного развития обучающихся в каждом классе.

Анализ проводится классными руководителями вместе с заместителем директора по воспитательной работе (советником директора по воспитанию, педагогом-психологом, социальным педагогом) с последующим обсуждением результатов на методическом объединении классных руководителей или педагогическом совете.

Основным способом получения информации о результатах воспитания, социализации и саморазвития обучающихся является педагогическое наблюдение.

Внимание педагогов сосредоточивается на вопросах:

- какие проблемы, затруднения в личностном развитии обучающихся удалось решить за прошедший учебный год;

- какие проблемы, затруднения решить не удалось и почему;
- какие новые проблемы, трудности появились, над чем предстоит работать педагогическому коллективу.

2. Состояние совместной деятельности обучающихся и взрослых.

Критерием, на основе которого осуществляется данный анализ, является наличие интересной, событийно насыщенной и личностно развивающей совместной деятельности обучающихся и взрослых.

Анализ проводится заместителем директора по воспитательной работе (советником директора по воспитанию, педагогом-психологом, социальным педагогом), классными руководителями с привлечением актива родителей (законных представителей) обучающихся, совета обучающихся. Способами получения информации о состоянии организуемой совместной деятельности обучающихся и педагогических работников могут быть анкетирования и беседы с обучающимися и их родителями (законными представителями), педагогическими работниками, представителями совета обучающихся.

Результаты обсуждаются на заседании методических объединений классных руководителей или педагогическом совете.

Внимание сосредоточивается на вопросах, связанных с качеством:

- реализации воспитательного потенциала урочной деятельности;
- организуемой внеурочной деятельности и дополнительного образования обучающихся;
- деятельности классных руководителей и их классов;
- проводимых общешкольных основных дел, мероприятий;
- внешкольных мероприятий;
- создания и поддержки предметно-пространственной среды;
- взаимодействия с родительским сообществом;
- деятельности ученического самоуправления;
- деятельности по профилактике и безопасности;
- реализации потенциала социального партнёрства;
- деятельности по профориентации обучающихся;
- деятельности школьного спортивного клуба и здоровьесбережения;
- деятельности по военно-патриотическому и кадетскому направлениям.

Итогом самоанализа является перечень выявленных проблем, над решением которых предстоит работать педагогическому коллективу.

Итоги самоанализа оформляются в виде отчёта, составляемого заместителем директора по воспитательной работе в конце учебного года, рассматриваются и утверждаются педагогическим советом или иным коллегиальным органом управления в общеобразовательной организации.

КАЛЕНДАРНЫЙ ПЛАН ВОСПИТАТЕЛЬНОЙ РАБОТЫ

НА 2024 – 2025 УЧЕБНЫЙ ГОД

Начальное общее образование (1 - 4 классы)

Модуль 1. «Урочная деятельность»				
№	Содержание деятельности, мероприятия	Участники	Сроки	Ответственные
1.	Уроки по Календарю знаменательных событий и дат	1 – 4 класс	В течение года	Руководители ШМО учителей начальных классов
2.	Интегрированные уроки по пропаганде и обучению основам здорового питания	1 – 4 класс	В течение года	Кл. руководители
4.	Всероссийский урок безопасности обучающихся в сети Интернет	1 – 4 класс	Сентябрь	Кл. руководители
5.	Включение в рабочие программы учебных предметов, курсов, модулей тематики в соответствии с календарным планом воспитательной работы	1-4	Август	Учителя-предметники
6.	Инициирование, сопровождение и поддержка исследовательской деятельности обучающихся в рамках реализации проектной деятельности	1-4	В течение года	Учителя нач.классов
7.	Организация участия обучающихся в дистанционных интеллектуальных играх	1-4	В течение года	Учителя нач. классов
8.	Конкурс эскизов по оформлению стены стадиона	1-4	Сентябрь	Учителя нач. классов
9.	Информационная пятиминутка к Международному дню распространения грамотности	1-4	Сентябрь-октябрь	Учителя начальных классов
10.	Конкурс рисунков «Учительница первая моя»	1-4	Сентябрь	Учителя начальных классов

11	Переменки грамотности, посвященные дню грамотности	1-4	Сентябрь	Педагог-организатор
----	----------------------------------------------------	-----	----------	---------------------

Модуль 2. «Внеурочная деятельность и дополнительное образование»				
1.	Комплектование кружков, секций, курсов внеурочной деятельности	1-4	Август	Педагоги ДО, рук. кружков, секций, зам. директора по ВР
2.	Плавание	1-4	В течение года	Инструктор по плаванию
3.	Учусь создавать проект	1-4	В течение года	Кл. руководитель
4.	ПДД	1-4	В течение года	Кл. руководитель
5.	Разговор о важном	1-4	В течение года	Кл. руководители
6.	Орлята России	1-4	В течение года	Кл. руководители
7.	Тропинка к своему Я	1-4	В течение года	Кл. руководитель
8.	Умники и умницы	1-4	В течение года	Кл. руководитель
9.	Работа с текстом	1-4	В течение года	Кл. руководители
10.	В мире информации. Работа с информацией	1-4	В течение года	Кл. руководитель

Модуль 3. «Классное руководство»			
Проведение классных часов по ежемесячному плану воспитательной работы	1 – 4 класс	В течение года	Кл. руководители

Единый классный час, посвящённый празднику День знаний	1 – 4 класс	02.09.24 г.	Кл. руководители
Заполнение дневника классного руководителя	1 – 4 класс	Сентябрь	Зам. директора по ВР, кл. руководители
Выставка ДПИ «Дары осени»	1-4 класс	Сентябрь	Кл.руководители
Посвящение в первоклассники	1 класс	Октябрь	Кл. руководители, педагог-организатор
Организационные классные ученические собрания «Правила внутреннего распорядка. Правила поведения в школе»	1 – 4 класс	Сентябрь	Кл. руководители
Проведение инструктажей на каникулярное время	1 – 4 класс	В течение года	Кл. руководители
Проведение мероприятий на каникулах (организация поездок, экскурсий, походов и т.д.)	1 – 4 класс	В течение года	Кл. руководители
Классные мероприятия, посвящённые Дню матери.	1 – 4 класс	Ноябрь	Кл. руководители
Классные мероприятия, посвященные Новому 2025 году. Инструктаж по безопасному поведению на зимних каникулах.	1 – 4 класс	Декабрь	Кл. руководители
Классные мероприятия, посвящённые праздникам «День защитника Отечества» и «Международному женскому дню». Концерт «Для милых дам». Выставка рисунков «Весна пришла»	1 – 4 класс	Февраль - март	Кл. руководители ; педагог-организатор
Прощание с азбукой	1 класс	Февраль	Кл.руководители 1 классов
Гагаринский урок «Космос – это мы!». Выставка ДПИ «Космос»	1 – 4 класс	Апрель	Кл. руководители; педагог-организатор
Подготовка и проведение праздника «Прощай, начальная школа!»	4 класс	Май	Педагог-организатор, кл. руководители
Проведение инструктажей перед летними каникулами «Безопасное лето»	1 – 4 класс	Май	Кл. руководители

Проверка Дневника классного руководителя	1 – 4 класс	Май	Зам. директора по ВР, кл. руководители
Организация летней занятости обучающихся	1 – 4 класс	Июнь – август	Кл. руководители; зам.директора по ВР
Контроль за школьной формой	1-4	В течение года	Кл. рук.; зам. по ВР

Модуль 4. «Основные школьные дела»

1.	Горжественная линейка, посвящённая Дню знаний	1 – 4 класс	02.09.24 г.	Зам. директора по ВР, педагог-организатор, кл. руководители
2.	День солидарности в борьбе с терроризмом «Капля жизни»	1 – 4 класс	03.09.24 г.	Зам. директора по ВР, зам. директора по УВР, педагоги-организаторы, кл. руководители, кураторы
3.	Рыжая неделя в рамках «Рыжего фестиваля»	1 – 4 класс	Сентябрь	Зам. директора по ВР, педагог-организатор, кл. руководители
4.	Социальная акция «Семья – семье: поможем школьникам»	1 – 4 класс	Сентябрь	Зам. директора по ВР, педагог-организатор, кл. руководители
5.	Экологическая акция «Чистый город». Сбор макулатуры.	1 – 4 класс	Сентябрь	Педагог-организатор, кл. руководители
6.	День памяти в честь дня рождения Блинова П. Ф.	1 – 4 класс	Сентябрь	Зам. директора по ВР, зам. директора по УВР, педагоги-организаторы, кл. руководители, кураторы
7.	День пожилого человека. Благотворительная акция «Заботимся вместе»	1 – 4 класс	Сентябрь - октябрь	Педагог-организатор, кл. руководители
8.	День пожилого человека. Поздравительная открытка «С любовью к старшему поколению»	1 – 4 класс	Октябрь	Кл. руководители
9.	Праздничные мероприятия, посвящённые Дню Учителя. Выставка рисунков «Мой любимый учитель»	1 – 4 класс	Октябрь	Зам. директора по ВР, педагоги-организаторы, кл. руководители
10.	Мероприятия, посвященные Дню государственности Удмуртии	1 – 4 класс	Октябрь – ноябрь	Кл. руководители
11.	Мероприятия, посвященные Дню народного единства	1 – 4 класс	Ноябрь	Зам. директора по УВР, кл. руководители
12.	Мероприятия, посвященные Международному Дню толерантности	1 – 4 класс	Ноябрь	Кл. руководители
13.	Мероприятия, посвященные Дню матери. Выставка рисунков «Милая моя мама»	1 – 4 класс	Ноябрь	Зам. директора по ВР, педагоги-организаторы, кл. руководители

14.	Благотворительная акция «Белый цветок – исцели милосердием»	1 – 4 класс	Ноябрь	Зам. директора по ВР, кл. руководители
15.	Мероприятия, посвященные Дню неизвестного солдата	1 – 4 класс	Декабрь	Зам. директора по ВР, зам. директора по УВР, педагоги-организаторы, кл. руководители, кураторы
16.	Мероприятия, посвященные Дню героев Отечества	1 – 4 класс	Декабрь	Зам. директора по ВР, зам. директора по УВР, педагоги-организаторы, кл. руководители, кураторы
17.	Мероприятия, посвященные Дню Конституции	1 – 4 класс	Декабрь	Зам. директора по ВР, ШМО истории и обществознания, кл. руководители
18.	Мероприятия, посвященные празднованию Нового года. «Снежный городок»; «Елочка из сказки»; «Елочка безопасности»	1 – 4 класс	Декабрь	Зам. директора по ВР, педагоги-организаторы, кл. руководители
19.	Новогодняя акция «Безопасные каникулы»	1 – 4 класс	Декабрь	Кл. руководители
20.	Мероприятия, посвященные Дню полного освобождения города Ленинграда от фашистской блокады	1 – 4 класс	Январь	Зам. директора по ВР, зам. директора по УВР, педагоги-организаторы, кл. руководители, кураторы
21.	Благотворительная акция «Достойным памяти», посвященная дню памяти о россиянах, исполнявших долг за пределами Отечества	1 – 4 класс	Февраль	Педагог-организатор, кл. руководители
22.	День Защитника Отечества. Поздравительные открытки для микрорайона города	1 – 4 класс	Февраль	Педагог-организатор, кл. руководители
23.	Военизированная игра «Зарничка», посвященная Дню Защитника Отечества	1 – 4 класс	Февраль	Зам. директора по ВР, педагог-организатор, кл. руководители

24.	Мероприятия, посвященные Международному женскому дню. Поздравительные открытки для микрорайона города	1 – 4 класс	Март	Зам. директора по ВР, кл. руководители
25.	Масленичная неделя. Праздничные гуляния «Масленица-2025»	1 – 4 класс	Март	Педагог-организатор, кл. руководители
26.	Мероприятия, посвященные Дню воссоединения Крыма с Россией	1 – 4 класс	Март	Педагог-организатор, кл. руководители
27.	Неделя здоровья	1 – 4 класс	Апрель	Зам. директора по ВР, педагог-организатор, кл. руководители
28.	Мероприятия, посвященные Дню космонавтики	1 – 4 класс	Апрель	Кл. руководители
29.	Мероприятия, посвященные Дню Земли	1 – 4 класс	Апрель	Зам. директора по ВР, педагог-организатор, кл.
30.	Мероприятия, посвященные Дню местного самоуправления	1 – 4 класс	Апрель	Кл. руководители
31.	Неделя, посвященная празднованию Дня Победы	1 – 4 класс	Май	Зам. директора по ВР, педагог-организатор, кл. руководители
32.	Торжественная линейка, посвященная окончанию года «Класс года»	1 – 4 класс	Май	Зам. директора по ВР, педагог-организатор, кл. руководители
33.	Единый классный час «Безопасное лето»	1 – 4 класс	Май	Кл. руководители
34.	Выпускные вечера «Прощай, начальная школа!»	4 класс	Май	Кл. руководители
Модуль 5. «Внешкольные мероприятия»				
1.	Представление для первоклассников в Государственном цирке Удмуртии	1 класс	Сентябрь	Зам. директора по ВР, кл. руководители
2.	Организация мероприятий вне школы для классных коллективов по окончанию четверти и учебного года	1 – 4 класс	В течении года	Кл. руководители
3.	Туристические походы, экскурсии классных коллективов	1 – 4 класс	В течение года	Кл. руководители

4.	Участие обучающихся в конкурсах, выставках, конференциях, концертах и соревнованиях районного, городского, республиканского и других уровней	1 – 4 класс	В течение года	Кл. руководители, учителя-предметники, педагог-организатор
----	----------------------------------------------------------------------------------------------------------------------------------------------	-------------	----------------	------------------------------------------------------------

Модуль 6. «Организация предметно-пространственной среды»

1.	Оформление классных уголков	1 – 4 класс	Сентябрь	Кл. руководители
2.	Выставки рисунков и ДПИ, приуроченных к знаменательным событиям и тематическим неделям	1 – 4 класс	В течение года	Кл. руководители
3.	Оформление учебного кабинета к Новому году	1 – 4 класс	Декабрь	Кл. руководители
4.	Организация и проведение церемоний поднятия (спуска) государственного флага России и УР	1 – 4 класс	В течение года	Зам.директора по ВР; кл.руководители
5.	Весенний субботник. Экологические акции	4 класс	Май	Кл. руководители
6.	Оформление и обновление «мест новостей» и др.	1-4	В течение года	Зам. директора по ВР; педагог-организатор

Модуль 7. «Взаимодействие с родителями (законными представителями)»

1.	Общешкольные родительские собрания	1 – 4 класс	Сентябрь	Зам. директора по УВР
2.	Родительские собрания по параллелям	1 – 4 класс	сентябрь, декабрь, февраль, май	Кл. руководители
3.	Тематические классные собрания	1 – 4 класс	В течение года	Кл. руководители
4.	Социальная акция «Семья – семье: поможем вместе»	1 – 4 класс	Сентябрь	Кл. руководители
5.	Контроль горячего питания родительской общественностью	1 – 4 класс	В течение года	Зам. директора по ВР, зав. столовой, кл. руководители

6.	Экологическая акция «Чистый город»»	1 – 4 класс	В течение года	Кл. руководители, педагог-организатор
7.	Информационное оповещение родителей через официальный сайт школы, официальную страницу СФЕРУМ	1 – 4 класс	В течение года	Кл. руководители
8.	Индивидуальные консультации и беседы	1 – 4 класс	В течение года	Администрация, кл. руководители
9.	Работа Совета профилактики с детьми группы риска, состоящими на разных видах учёта, неблагополучными семьями по вопросам воспитания и обучения детей	1 – 4 класс	В течение года	Администрация, социальный педагог, педагог-психолог, кл. руководители
10.	Участие родителей в классных и общешкольных мероприятиях	1 – 4 класс	В течение года	Кл. руководители
11.	Дни открытых дверей для родительской общественности	1-4	В течение года	Кл.руководители; зам.директора по УВР и ВР
12.	Педагогическое просвещение родителей (законных представителей) (индивидуальное консультирование, обращение к специалистам по запросу родителей; участие родителей в педагогических консилиумах)	1-4	В течение года	Зам. директора по УВР и ВР; кл. руководители
13.	Родительские интернет-сообщества (Сферум)	1-4	В течение года	Кл. руководители
14.	Классные часы «Если дружно, если вместе»	1-4		Кл. руководители
15.	«Битва хоров». Конкурс «Семейный песенный хоровод»	1-4		Кл. руководители; педагог-организатор
16.	Семейная шкатулка «Традиции семейных праздников и обрядов»; «Моя семейная реликвия»	1-4		Кл. руководители; педагог-организатор

Модуль 8. «Самоуправление»

1.	Выборы органов классного самоуправления	2 – 4 класс	Сентябрь	Кл. руководители
----	-----------------------------------------	-------------	----------	------------------

2.	Назначение поручений в классах	1 класс	Октябрь	Кл. руководители
3.	Работа органов ученического самоуправления в соответствии с ежемесячным планом воспитательной работы	1 – 4 класс	В течение года	Кл. руководители

Модуль 9. «Профилактика и безопасность»

1.	Составление социального паспорта класса	1 – 4 класс	Сентябрь	Кл. руководители, социальный педагог
2.	Месячник безопасности детей	1 – 4 класс	Сентябрь	Зам. директора по ВР, кл. руководители, социальный педагог, учитель ОБЖ, педагог-организатор
3.	Акция «Внимание, дети!»	1 – 4 класс	Октябрь	Кл. руководители
4.	Беседа «Твой безопасный маршрут»	1 – 4 класс	Октябрь	Кл. руководители
5.	Мероприятия, посвященные Дню Конституции	1 – 4 класс	Декабрь	Зам. директора по ВР, кл. руководители
6.	Мероприятия, посвященные всемирному дню борьбы со СПИДом	1 – 4 класс	Декабрь	Зам. директора по ВР, кл. руководители
7.	Мероприятия, посвященные Всемирному дню здоровья	1 – 4 класс	Апрель	Зам. директора по ВР, кл. руководители
8.	Детский телефон доверия	1 – 4 класс	Май	Кл. руководители, социальный педагог
9.	Тематический классные часы	1 – 4 класс	В течение года	Зам. директора по ВР, кл. руководители
10.	Контроль школьной формы	1 – 4 класс	В течение года	Зам. директора по ВР

11.	Профилактическая работа с обучающимися и их родителями (Совет профилактики, Служба медиации, индивидуальные беседы, лекции, консультации, тренинги)	1 – 4 класс	В течение года	Зам. директора по ВР; педагог-психолог, социальный педагог
12.	Организация деятельности педагогического коллектива по созданию в школе эффективной профилактической среды обеспечения безопасности жизнедеятельности как условия успешной воспитательной деятельности		В течение года	Педагог-психолог; социальный педагог; логопед; дефектолог; зам. директора по ВР
13.	Предупреждение, профилактика и целенаправленная деятельность по профилактике безнадзорности, девиантного поведения и др.; психолого-педагогическая поддержка неблагополучных семей и семей обучающихся, попавших в СОП; психолого-педагогическая поддержка обучающихся с ОВЗ и детей-инвалидов; проведение социально – психологических рейдов в семьи		В течение года	Педагог-психолог; социальный педагог; логопед, дефектолог; зам.директора по ВР
14.	Всероссийский урок ОБЗР	1-4	Начало сентября	Преподаватель-организатор ОБЖ; кл. руководители; педагог-организатор
15.	Интерактивная квест-ира «День интернета»	1-4		Педагог-организатор; кл. руководители
16.	Классные часы по профилактике правонарушений, безопасному поведению обучающихся	1-4		Кл. руководитель

Модуль 10. «Социальное партнерство»

1.	Проведение тематических классных часов с привлечением сотрудников сторонних организаций	1 – 4 класс	В течение года	Кл. руководители
----	-----------------------------------------------------------------------------------------	-------------	----------------	------------------

2.	Мероприятия, проводимые сторонними организациями в рамках образовательной и воспитательной направленности	1 – 4 класс	В течение года	Кл. руководители
3.	Участие в мероприятиях, проводимых социальными партнерами	1 – 4 класс	В течение года	Кл. руководители
4.	Реализация социальных проектов, совместно разработанных обучающимися, педагогами с организациями-партнерами		В течение года	Кл. руководители
5.	Проведение открытых дискуссионных площадок (детских, педагогических, родительских) для обсуждения актуальных проблем		В течение года	Кл. руководители

Модуль 10. «Социальное партнерство»

1.	Проведение тематических классных часов с привлечением сотрудников сторонних организаций	1 – 4 класс	В течение года	Кл. руководители
2.	Мероприятия, проводимые сторонними организациями в рамках образовательной и воспитательной направленности	1 – 4 класс	В течение года	Кл. руководители
3.	Участие в мероприятиях, проводимых социальными партнерами	1 – 4 класс	В течение года	Кл. руководители
4.	Реализация социальных проектов, совместно разработанных обучающимися, педагогами с организациями-партнерами		В течение года	Кл. руководители
5.	Проведение открытых дискуссионных площадок (детских, педагогических, родительских) для обсуждения актуальных проблем		В течение года	Кл. руководители

Модуль 12. «ШСК и здоровьесберегающая деятельность»

1.	Осенний кросс - 2024	3 – 4 класс	Сентябрь	Кл. руководители, учителя ФК
2.	Школьная миля	3 класс	Сентябрь	Кл. руководители, учителя ФК
3.	Осенний школьный кросс	2-4 класс	Сентябрь	Кл. руководители, учителя ФК
4.	Веселые старты	1 – 4 класс	Октябрь	Кл. руководители, учителя ФК
5	Гимнастика	1-2 класс	Декабрь	Кл. руководители, учителя ФК
6.	Соревнования по лыжным гонкам «Лыжный спринт»	2 – 4 класс	Февраль	Кл. руководители, учителя ФК
7.	Командный «Лыжный спринт»	2-4 класс	Март	Кл. руководители, учителя ФК
8.	Мини-лапта	3-4 класс	Февраль- март-апрель	учителя ФК
9.	Подвижная игра «Бабочки и шмели»	1-3 класс	Март	учителя ФК
10.	Проведение тематических классных часов «Я выбираю ЗОЖ»	1 – 4 класс	В течение года	Кл. руководители
11.	Сдача норм ГТО. «Кросс нации»	1 – 4 класс	В течение года	Кл. руководители, учителя ФК
12.	Проведение физкультурных минуток во время урока	1 – 4 класс	В течение года	Кл. руководитель
13.	Участие в творческих и интеллектуальных конкурсах, посвященных спорту и ЗОЖ	1 – 4 класс	В течение года	Зам. директора по ВР , кл. руководители
14.	Участие в соревнованиях различного уровня	1 – 4 класс	В течение года	Кл. руководители, учителя ФК
15.	Проведение плановых медицинских осмотров	1 – 4 класс	В течение года	Кл. руководители, мед.сестра

Модуль 13. «Школа безопасности и патриотическое воспитание»

1.	Посвящение в пешеходы	1 класс	Сентябрь	Кл. руководители, рук. отряда ЮИД
2.	Мероприятия, посвященные дню памяти в честь дня рождения Блинова П. Ф.	1 – 4 класс	Сентябрь	Кл. руководители, педагог-организатор
3.	Выставка рисунков «Улица полна неожиданностей: осень, зима, лето»	1 – 4 класс	Сентябрь, декабрь, апрель	Кл. руководители, педагог-организатор
4.	Мероприятия, посвященные Дню рождения М. Т. Калашникова	1 – 4 класс	Ноябрь	Кл. руководители, педагог-организатор
5.	Мероприятия, посвященные Дню неизвестного солдата и Дню Героев Отечества	1 – 4 класс	декабрь	Кл. руководители, педагог-организатор
6.	Беседа, посвященная Дню сотрудника МЧС «Спасая жизни!»	1 – 4 класс	Декабрь	Кл. руководители
7.	Мероприятия, посвященные Дню полного освобождения города Ленинграда от фашистской блокады	1 – 4 класс	Январь	Кл. руководители, педагог-организатор
8.	Мероприятия, посвященные Дню российского кадета	2 – 3 класс	Февраль	Зам. директора по УВР, зам. директора по ВР, кл. руководители
9.	Мероприятия, посвященные Дню защитника Отечества. «Смотр строя и песни»	1 – 4 класс	Февраль	Зам. директора по УВР, зам. директора по ВР, кл. руководители, педагог-организатор
9.	Школьный рейд «Самый светящийся класс»	1 – 4 класс	В течение года	Кл. руководители, рук. отряда ЮИД
10.	Плановые и внеплановые эвакуации	1 – 4 класс	В течение года	Администрация, кл. руководители
11.	Экскурсии в ПЧ, правоохранительные органы	1 – 4 класс	В течение года	Кл. руководители
12.	Беседы с привлечением сотрудников и ветеранов МЧС, МВД и других силовых структур	1 – 4 класс	В течение года	Кл. руководители
13.	Участие обучающихся и классов в патриотических конкурсах, выставках и конференциях различного уровня	1 – 4 класс	В течение года	Кл. руководители
14.	Участие в мероприятиях, посвященных Великой Отечественной войне: акция «Бессмертный полк»; акция «Вальс Победы»; акция «Георгиевская ленточка»; акция «Красная звезда»; акция «Письмо солдату» и др.	1-4	Май	Кл.руководители; педагог-организатор

**КАЛЕНДАРНЫЙ ПЛАН ВОСПИТАТЕЛЬНОЙ РАБОТЫ НА 2023 – 2024 УЧЕБНЫЙ
ГОД**

Начальное общее образование (1 - 4 классы)

Модуль 1. «Урочная деятельность»				
№	Содержание деятельности, мероприятия	Участники	Сроки	Ответственные
1.	Тематический урок, посвящённый Дню Знаний «Безопасность при общении животными»	1 – 4 класс	01.09.23 г.	Кл. руководители
2.	Уроки по Календарю знаменательных событий и дат	1 – 4 класс	В течение года	Руководители ШМО учителей начальных
3.	Интегрированные уроки по пропаганде и обучению основам здорового питания	1 – 4 класс	В течение года	Кл. руководители
4.	Всероссийский урок безопасности обучающихся в сети Интернет	1 – 4 класс	Сентябрь	Кл. руководители

Модуль 2. «Внеурочная деятельность»				
1.	«Умники и умницы»	1 – 4 класс	В течение года	Кл. руководители
2.	«Плавание»	1 – 4 класс	В течение года	Инструктор по плаванию
3.	«Учусь создавать проект»	3 класс	В течение года	Кл. руководитель
4.	«ПДД»	1 – 4 класс	В течение года	Кл. руководители
5.	«Основы безопасности»	3 класс	В течение года	Кл. руководители
6.	«Три кита»	3 класс	В течение года	Кл. руководитель
7.	«В мире информации»	3 класс	В течение года	Кл. руководитель
8.	«Работа с текстом»	1 класс	В течение года	Кл. руководители
9.	«Вышивка»	4 класс	В течение года	Кл. руководитель
10.	«Тропинка к своему Я»	1 класс	В течение года	Кл. руководитель
11.	Школьный этап муниципального конкурса «История государственной символики РФ, государственной символики УР, символики»	1 – 4 класс	Сентябрь - декабрь	Зам. директора по ВР
12.	«Разговоры о важном»	1 – 4 класс	В течение года	Кл. руководитель

Модуль 3. «Классное руководство»				
1.	Проведение классных часов по ежемесячным планам воспитательной работы	1 – 4 класс	В течение года	Кл. руководители

2.	Единый классный час, посвящённый празднику День знаний	1 – 4 класс	01.09.23 г.	Кл. руководители
3.	Заполнение дневника классного руководителя	1 – 4 класс	Сентябрь	Зам. директора по ВР, кл. руководители
4.	Посвящение в первоклассники	1 класс	Сентябрь	Кл. руководители
5.	Организационные классные ученические собрания «Правила внутреннего распорядка. Правила поведения в школе»	1 – 4 класс	Сентябрь	Кл. руководители
6.	Проведение инструктажей перед осенними каникулами	1 – 4 класс	Октябрь	Кл. руководители
7.	Проведение мероприятий на осенних каникулах (организация поездок, экскурсий,	1 – 4 класс	Ноябрь	Кл. руководители
8.	Классные мероприятия, посвящённые Дню матери	1 – 4 класс	Ноябрь	Кл. руководители
9.	Классные мероприятия, посвященные Новому 2023 году. Инструктаж по безопасному поведению на зимних каникулах	1 – 4 класс	Декабрь	Кл. руководители
10.	Классные мероприятия, посвящённые праздникам «День защитника Отечества» и «Международному женскому дню»	1 – 4 класс	Февраль - март	Кл. руководители
11.	Проведение мероприятий на весенних каникулах (организация поездок, экскурсий,	1 – 4 класс	Март	Кл. руководители
12.	Гагаринский урок «Космос – это мы!»	1 – 4 класс	Апрель	Кл. руководители
13.	Подготовка и проведение праздника «Прощай, начальная школа!»	4 класс	Май	Педагог-организатор, кл. руководители
14.	Проведение инструктажей перед летними каникулами «Безопасное лето»	1 – 4 класс	Май	Кл. руководители
15.	Проверка Дневника классного руководителя	1 – 4 класс	Май	Зам. директора по ВР, кл. руководители
16.	Организация летней занятости	1 – 4 класс	Июнь – август	Кл. руководители

Модуль 4. «Основные школьные дела»

1.	Торжественная линейка, посвящённая Дню знаний. Единый классный час «Безопасность при общении с животными»	1 – 4 класс	01.09.23 г.	Зам. директора по ВР, педагог-организатор, кл. руководители
2.	День солидарности в борьбе с терроризмом	1 – 4 класс	03.09.23 г.	Зам. директора по ВР, зам. директора по УВР, педагоги-организаторы, кл. руководители
3.	Рыжая неделя в рамках «Рыжего фестиваля»	1 – 4 класс	Сентябрь	Зам. директора по ВР, педагог-организатор, кл. руководители
4.	Социальная акция «Семья – семье: поможем школьникам»	1 – 4 класс	Сентябрь	Зам. директора по ВР, педагог-организатор, кл. руководители
5.	Экологическая акция «Чистый город». Сбор макулатуры.	1 – 4 класс	Сентябрь	Педагог-организатор, кл. руководители

6.	День памяти в честь дня рождения Блинова П. Ф.	1 – 4 класс	Сентябрь	Зам. директора по ВР, зам. директора по УВР, педагоги-организаторы, кл. руководители
7.	День пожилого человека. Благотворительная акция «Заботимся вместе»	1 – 4 класс	Сентябрь - октябрь	Педагог-организатор, кл. руководители
8.	День пожилого человека. Поздравительная открытка «С любовью к старшему поколению»	1 – 4 класс	Октябрь	Кл. руководители
9.	Праздничные мероприятия, посвящённые Дню Учителя	1 – 4 класс	Октябрь	Зам. директора по ВР, педагоги-организаторы.
10.	Мероприятия, посвященные Дню государственности Удмуртии	1 – 4 класс	Октябрь – ноябрь	Кл. руководители
11.	Мероприятия, посвященные Дню народного единства	1 – 4 класс	Ноябрь	Зам. директора по УВР,
12.	Мероприятия, посвященные Международному Дню толерантности	1 – 4 класс	Ноябрь	Кл. руководители
13.	Мероприятия, посвященные Дню матери	1 – 4 класс	Ноябрь	Зам. директора по ВР, педагоги-организаторы.
14.	Благотворительная акция «Белый цветок – исцели милосердием»	1 – 4 класс	Ноябрь	Зам. директора по ВР, кл. руководители
15.	Мероприятия, посвященные Дню неизвестного солдата	1 – 4 класс	Декабрь	Зам. директора по ВР, зам. директора по УВР, педагоги-организаторы, кл. руководители
16.	Мероприятия, посвященные Дню героев Отечества	1 – 4 класс	Декабрь	Зам. директора по ВР, зам. директора по УВР, педагоги-организаторы, кл. руководители
17.	Мероприятия, посвященные Дню Конституции	1 – 4 класс	Декабрь	Зам. директора по ВР, ШМО истории и обществознания, кл. руководители
18.	Мероприятия, посвященные празднованию Нового года	1 – 4 класс	Декабрь	Зам. директора по ВР, педагоги-организаторы,
19.	Новогодняя акция «Безопасные каникулы»	1 – 4 класс	Декабрь	Кл. руководители
20.	Мероприятия, посвященные Дню полного освобождения города Ленинграда от фашистской блокады	1 – 4 класс	Январь	Зам. директора по ВР, зам.директора по УВР, педагоги-организаторы, кл. руководители
21.	Благотворительная акция «Достойным памяти», посвященная дню памяти о россиянах, исполнявших долг за пределами	1 – 4 класс	Февраль	Педагог-организатор, кл. руководители
22.	День Защитника Отечества. Поздравительные открытки для микрорайона города	1 – 4 класс	Февраль	Педагог-организатор, кл. руководители
23.	Военизированная игра «Зарничка», посвященная Дню Защитника Отечества	1 – 4 класс	Февраль	Зам. директора по ВР, педагог-организатор, кл.
24.	Мероприятия, посвященные Международному женскому дню. Поздравительные открытки для микрорайона города	1 – 4 класс	Март	Зам. директора по ВР, кл. руководители

25.	Масленичная неделя. Праздничные гуляния «Масленица-2024»	1 – 4 класс	Март	Педагог-организатор, кл. руководители
26.	Мероприятия, посвященные Дню воссоединения Крыма с Россией	1 – 4 класс	Март	Педагог-организатор, кл. руководители
27.	Неделя здоровья	1 – 4 класс	Апрель	Зам. директора по ВР, педагог-организатор, кл.
28.	Мероприятия, посвященные Дню космонавтики	1 – 4 класс	Апрель	Кл. руководители
29.	Мероприятия, посвященные Дню Земли	1 – 4 класс	Апрель	Зам. директора по ВР, педагог-организатор, кл.
30.	Мероприятия, посвященные Дню местного самоуправления	1 – 4 класс	Апрель	Кл. руководители
31.	Неделя, посвященная празднованию Дня Победы	1 – 4 класс	Май	Зам. директора по ВР, педагог-организатор, кл.
32.	Торжественная линейка, посвященная окончанию года «Класс года»	1 – 4 класс	Май	Зам. директора по ВР, педагог-организатор, кл.
33.	Единый классный час «Безопасное лето»	1 – 4 класс	Май	Кл. руководители
34.	Выпускные вечера «Прощай, начальная школа!»	4 класс	Май	Кл. руководители

Модуль 5. «Внешкольные мероприятия»

1.	Представление для первоклассников в Государственном цирке Удмуртии	1 класс	Сентябрь	Зам. директора по ВР, кл. руководители
2.	Организация мероприятий вне школы для классных коллективов по окончанию четверти и учебного года	1 – 4 класс	В течение года	Кл. руководители
3.	Туристические походы, экскурсии классных коллективов	1 – 4 класс	В течение года	Кл. руководители
4.	Участие обучающихся в конкурсах, выставках, конференциях, концертах и соревнованиях районного, городского, республиканского и других уровней	1 – 4 класс	В течение года	Кл. руководители, учителя-предметники, педагог-организатор

Модуль 6. «Организация предметно-пространственной среды»

1.	Оформление классных уголков	1 – 4 класс	Сентябрь	Кл. руководители
2.	Выставки рисунков и ДПИ, приуроченных к знаменательным событиям и тематическим неделям	1 – 4 класс	В течение года	Кл. руководители
3.	Оформление учебного кабинета к Новому	1 – 4 класс	Декабрь	Кл. руководители
4.	Смотр-конкурс «Лучший снежный городок»	1 – 4 класс	Январь	Кл. руководители
5.	Весенний субботник	4 класс	Май	Кл. руководители

Модуль 7. «Взаимодействие с родителями (законными представителями)»

1.	Общешкольные родительские собрания	1 – 4 класс	Сентябрь	Зам. директора по УВР
----	------------------------------------	-------------	----------	-----------------------

2.	Родительские собрания по параллелям	1 – 4 класс	сентябрь, декабрь, февраль,	Кл. руководители
3.	Тематические классные собрания	1 – 4 класс	В течение года	Кл. руководители
4.	Социальная акция «Семья – семье: поможем	1 – 4 класс	Сентябрь	Кл. руководители
5.	Контроль горячего питания родительской общественностью	1 – 4 класс	В течение года	Зам. директора по ВР, зав. столовой, кл. руководители
6.	Экологическая акция «Чистый город»»	1 – 4 класс	В течение года	Кл. руководители, педагог-организатор
7.	Информационное оповещение родителей через официальный сайт школы, официальную страницу во ВКонтакте	1 – 4 класс	В течение года	Кл. руководители
8.	Индивидуальные консультации и беседы	1 – 4 класс	В течение года	Администрация, кл. руководители
9.	Работа Совета профилактики с детьми группы риска, состоящими на разных видах учёта, неблагополучными семьями по вопросам воспитания и обучения детей	1 – 4 класс	В течение года	Администрация, социальный педагог, педагог-психолог, кл. руководители
10.	Участие родителей в классных и общешкольных мероприятиях	1 – 4 класс	В течение года	Кл. руководители

Модуль 8. «Самоуправление»

1.	Выборы органов классного самоуправления	2 – 4 класс	Сентябрь	Кл. руководители
2.	Назначение поручений в классах	1 класс	Октябрь	Кл. руководители
3.	Работа в соответствии с ежемесячным планом воспитательной работы	1 – 4 класс	В течение года	Кл. руководители

Модуль 9. «Профилактика»

1.	Составление социального паспорта класса	1 – 4 класс	Сентябрь	Кл. руководители, социальный педагог
2.	Месячник безопасности	1 – 4 класс	Сентябрь	Зам. директора по ВР, кл. руководители, социальный педагог, учитель ОБЖ, педагог- организатор
3.	Акция «Внимание, дети!»	1 – 4 класс	Октябрь	Кл. руководители
4.	Беседа «Твой безопасный маршрут»	1 – 4 класс	Октябрь	Кл. руководители
5.	Мероприятия, посвященные Дню Конституции	1 – 4 класс	Декабрь	Зам. директора по ВР, кл. руководители
6.	Мероприятия, посвященные всемирному дню борьбы со СПИДом	1 – 4 класс	Декабрь	Зам. директора по ВР, кл. руководители
7.	Мероприятия, посвященные Всемирному дню здоровья	1 – 4 класс	Апрель	Зам. директора по ВР, кл. руководители

8.	Детский телефон доверия	1 – 4 класс	Май	Кл. руководители, социальный педагог
9.	Тематический классные часы	1 – 4 класс	В течение года	Зам. директора по ВР, кл. руководители
10.	Контроль школьной формы	1 – 4 класс	В течение года	Зам. директора по ВР
11.	Профилактическая работа с обучающимися и их родителями (Совет профилактики, Служба медиации, индивидуальные беседы, лекции, консультации, тренинги)	1 – 4 класс	В течение года	Зам. директора по ВР

Модуль 10. «Социальное партнерство»

1.	Проведение тематических классных часов с привлечением сотрудников сторонних организаций	1 – 4 класс	В течение года	Кл. руководители
2.	Мероприятия, проводимые сторонними организациями в рамках образовательной и развлекательной направленности	1 – 4 класс	В течение года	Кл. руководители
3.	Участие в мероприятиях, проводимых социальными партнерами	1 – 4 класс	В течение года	Кл. руководители

Модуль 11. «Профорентация»

1.	Проведение тематических классных часов по профориентации	1 – 4 класс	В течение года	Кл. руководители
2.	Беседы с привлечением родительской общественности различных профессий	1 – 4 класс	В течение года	Кл. руководители
3.	Экскурсии на предприятия города	1 – 4 класс	В течение года	Кл. руководители

Модуль 12. «ШСК и здоровьесберегающая деятельность»

1.	Осенний кросс - 2023	3 – 4 класс	Сентябрь	Кл. руководители, учителя ФК
2.	Игра «Бабочки - шмели»	1 – 3 класс	Октябрь	Кл. руководители, учителя ФК
3.	Игра «Снайпер»	4 класс	Ноябрь	Кл. руководители, учителя ФК
4.	Веселые старты	1 – 4 класс	Декабрь	Кл. руководители, учителя ФК
5.	Соревнования по лыжным гонкам «Лыжный спринт»	3 – 4 класс	Февраль	Кл. руководители, учителя ФК
6.	Проведение тематических классных часов	1 – 4 класс	В течение года	Кл. руководители
7.	Сдача ГТО	1 – 4 класс	В течение года	Кл. руководители, учителя ФК
8.	Проведение физкультурных минуток во время урока	1 – 4 класс	В течение года	Кл. руководитель

9.	Участие в творческих и интеллектуальных конкурсах, посвященных спорту и ЗОЖ	1 – 4 класс	В течение года	Зам. директора по ВР , кл. руководители
10.	Участие в соревнованиях различного уровня	1 – 4 класс	В течение года	Кл. руководители, учителя ФК
11.	Проведение плановых медицинских осмотров	1 – 4 класс	В течение года	Кл. руководители, мед.сестра

Модуль 13. «Школа безопасности и патриотическое воспитание»				
1.	Посвящение в пешеходы	1 класс	Сентябрь	Кл. руководители, рук. отряда ЮИД
2.	Мероприятия, посвященные дню памяти в честь дня рождения Блинова П. Ф.	1 – 4 класс	Сентябрь	Кл. руководители, педагог-организатор
3.	Выставка рисунков «Улица полна неожиданностей: осень, зима, лето»	1 – 4 класс	Сентябрь, декабрь, апрель	Кл. руководители, педагог-организатор
4.	Мероприятия, посвященные Дню рождения М. Т. Калашникова	1 – 4 класс	Ноябрь	Кл. руководители, педагог-организатор
5.	Мероприятия, посвященные Дню неизвестного солдата и Дню Героев Отечества	1 – 4 класс	декабрь	Кл. руководители, педагог-организатор
6.	Беседа, посвященная Дню сотрудника МЧС «Спасая жизни!»	1 – 4 класс	Декабрь	Кл. руководители
7.	Мероприятия, посвященные Дню полного освобождения города Ленинграда от	1 – 4 класс	Январь	Кл. руководители, педагог-организатор
8.	Мероприятия, посвященные Дню российского кадета	2 – 3 класс	Февраль	Зам. директора по УВР, зам. директора по ВР, кл. руководители
9.	Мероприятия, посвященные Дню защитника Отечества	1 – 4 класс	Февраль	Зам. директора по УВР, зам. директора по ВР, кл. руководители, педагог-организатор
9.	Школьный рейд «Самый светящийся класс»	1 – 4 класс	В течение года	Кл. руководители, рук. отряда ЮИД
10.	Плановые и внеплановые эвакуации	1 – 4 класс	В течение года	Администрация, кл. руководители
11.	Экскурсии в ПЧ, правоохранительные органы	1 – 4 класс	В течение года	Кл. руководители
12.	Беседы с привлечением сотрудников и ветеранов МЧС, МВД и других силовых структур	1 – 4 класс	В течение года	Кл. руководители
13.	Участие обучающихся и классов в патриотических конкурсах, выставках и конференциях различного уровня	1 – 4 класс	В течение года	Кл. руководители

3. ОРГАНИЗАЦИОННЫЙ РАЗДЕЛ

3.1. УЧЕБНЫЙ ПЛАН

Учебный план МБОУ №76 «ШБ» (далее – учебный план) соответствует требованиям ФГОС НОО обучающихся с ОВЗ.

Учебный план начального общего образования обучающихся с ТНР является нормативным документом, определяющим структуру и содержание учебно-воспитательного процесса, реализует обязательную и доступную нагрузку в рамках недельного количества часов в каждом классе.

Учебный план должен соответствовать законодательству Российской Федерации в области образования, обеспечивать введение в действие и реализацию требований ФГОС НОО обучающихся с ОВЗ и выполнение гигиенических требований к режиму образовательного процесса, которые предусмотрены Гигиеническими нормативами и Санитарно-эпидемиологическими требованиями.

Учебным планом определён перечень предметной, коррекционно-развивающей областей и внеурочной деятельности, объём учебного времени, максимальный объём учебной нагрузки обучающихся на уровне начального общего образования.

Учебный план состоит из двух частей - обязательной части и части, формируемой участниками образовательных отношений.

Обязательная часть учебного плана отражает содержание образования, которое обеспечивает достижение важнейших целей современного начального образования обучающихся с ТНР:

- формирование гражданской идентичности обучающихся, приобщение их к общекультурным, национальным и этнокультурным ценностям;
- готовность обучающихся к продолжению образования на уровне основного общего образования, их приобщение к информационным технологиям;
- формирование здорового образа жизни, элементарных правил поведения в экстремальных ситуациях;
- личностное развитие обучающегося в соответствии с его индивидуальностью;
- профилактика и коррекция речевых расстройств;
- формирование коммуникативной компетентности обучающихся с ТНР.

Обязательная часть учебного плана включает предметные области, которые должны быть реализованы во всех имеющих государственную аккредитацию образовательных организациях, реализующих АООП НОО, содержит перечень учебных предметов, предусмотренных действующим ФГОС НОО обучающихся с ОВЗ и учебное время, отводимое на их изучение по годам обучения.

Учитывая возможное негативное влияние языковой интерференции для обучающихся с ТНР I отделения, обязательной частью учебного плана не предусматриваются часы на изучение учебного предмета «Иностранный язык».

Обучение иностранному языку возможно на факультативных занятиях с обучающимися, речевые и психические возможности которых позволяют овладеть основами данного предмета. Изучение иностранного языка должно обеспечить подготовку обучающихся для продолжения образования на следующем уровне, развитие учебных и специальных умений, а также приобретение социокультурной осведомленности в процессе формирования коммуникативных умений в основных видах речевой деятельности. Для изучения иностранного языка возможно использовать и часы внеурочной деятельности.

В учебный план 4 класса включен учебный предмет «*Основы религиозных культур и светской этики*», 1 час в неделю (всего 34 часа). Целью данного учебного предмета является формирование у обучающегося мотиваций к осознанному нравственному поведению, основанному на знании и уважении культурных и религиозных традиций народов России, а также к диалогу с представителями других культур и мировоззрений. Учебный предмет является светским.

Выбор модуля, изучаемого в рамках учебного предмета «Основы религиозных культур и светской этики», осуществляется родителями (законными представителями) обучающихся. Выбор фиксируется протоколами родительских собраний и письменными заявлениями родителей (законных представителей). На основании произведенного выбора формируются учебные группы вне зависимости от количества обучающихся в каждой группе. Возможно формирование учебных групп из обучающихся нескольких классов или формирование учебных групп из обучающихся нескольких образовательных организаций в рамках сетевого взаимодействия.

Часть, формируемая участниками образовательных отношений, включает часы, отводимые на внеурочную деятельность и коррекционно-развивающую область.

Организация занятий внеурочной деятельности является неотъемлемой частью образовательного процесса и предоставляет обучающимся возможность выбора широкого спектра занятий, направленных на их развитие.

Коррекционно-развивающая область является обязательной частью внеурочной деятельности и включает следующие коррекционные курсы: «Логопедическая ритмика», «Развитие речи», «Произношение».

В структуру коррекционно-развивающей области включаются индивидуальные и подгрупповые логопедические занятия по коррекции речевых нарушений, развитию речи, когнитивных, коммуникативных и творческих способностей обучающихся.

Индивидуальные логопедические занятия проводятся с одним обучающимся в течение 20 минут. Частота посещений индивидуальных занятий обучающимися - не менее 3 раз в неделю. Подгрупповые логопедические занятия с 2-4 обучающимися составляют 20-25 минут. Частота посещений подгрупповых логопедических занятий - не менее 2 раз в неделю.

В целях обеспечения индивидуальных особых образовательных потребностей обучающихся с ТНР часть учебного плана, формируемая участниками образовательного процесса, предусматривает:

- учебные занятия, обеспечивающие удовлетворение особых образовательных потребностей обучающихся с ТНР и необходимую коррекцию недостатков в речевом, психическом и (или) физическом развитии;
- учебные занятия для углубленного изучения отдельных обязательных учебных предметов;
- учебные занятия, обеспечивающие различные интересы обучающихся, в том числе этнокультурные.

Часы коррекционно-развивающей области, не входят в предельно допустимую учебную нагрузку, проводятся во внеурочное время.

Реализация данной области осуществляется за счет часов, отводимых на внеурочную деятельность (количество часов на коррекционно-образовательную область должно быть не менее 5 часов в неделю в течение всего срока обучения) (пункт 3.4.16 Санитарно-эпидемиологических требований).

В учебном плане количество часов в неделю на коррекционно-развивающие курсы указано на одного обучающегося.

Количество часов, отводимых в неделю на занятия внеурочной деятельностью, составляет не более 10 часов (в том числе из них не менее 5 часов в неделю на коррекционно-образовательную область в течение всего срока обучения на уровне начального общего образования) (пункт 3.4.16 Санитарно-эпидемиологических требований).

Продолжительность учебного года в 1-м дополнительном и 1-м классах составляет 33 недели, во 2-4 классах - 34 недели. Продолжительность каникул в течение учебного года составляет не менее 30 календарных дней, летом - не менее 8 недель.

Для обучающихся в 1-м дополнительном и 1-м классах устанавливаются в течение года дополнительные недельные каникулы.

Продолжительность урока и распределение учебной нагрузки в течение учебного дня и учебной недели соответствуют Гигиеническим нормативам и Санитарно-

эпидемиологическими требованиями.

Обучение в 1-м дополнительном и 1-м классах проводится без балльного оценивания знаний обучающихся и домашних заданий.

Вся образовательная и воспитательная деятельность построена таким образом, что на всех уроках и внеклассных мероприятиях осуществляется работа по коррекции (или) профилактике нарушений и развитию речи обучающихся с ТНР, обеспечивая тесную связь содержания образования с его развивающей направленностью.

Учебный план обеспечивает, в случаях возможность обучения на государственных языках субъектов Российской Федерации, а также возможность их изучения, и устанавливает количество занятий, отводимых на их изучение, по годам обучения.

АОП НОО для обучающихся с ТНР предусматривается *создание индивидуальных учебных планов с учетом особых образовательных потребностей групп или отдельных обучающихся с ТНР.*

Рекомендации: Это целесообразно рекомендовать для обучающихся с первым уровнем речевого развития, характеризующихся «отсутствием общеупотребительной речи», имеющих выраженный дефицит сенсорного, языкового развития, ярко выраженные коммуникативные барьеры, нарушающие возможность установления речевого взаимодействия с окружающими. Основной целью формирования социальной компетенции этих обучающихся является вовлечение их в речевое и социальное взаимодействие с родителями (законными представителями) и сверстниками через интенсивное развитие форм и способов невербальной и доступной вербальной коммуникации.

Индивидуальный учебный план разрабатывается самостоятельно образовательной организацией на основе АОП НОО с учетом особенностей развития и возможностей групп или отдельных обучающихся с ТНР.

Основанием для создания индивидуального учебного плана является заключение ППк на основе углубленного психолого-педагогического обследования. В этом случае обучающийся может получить образование, уровень которого определяется его индивидуальными возможностями, и основное содержание образования составляют формирование практических навыков, необходимых в типичных социальных и бытовых ситуациях, и овладение навыками разговорно-обиходной речи.

**Учебный план АОП НОО для обучающихся с ТНР
(вариант 5.2) - первое отделение**

Предметные области	Учебные предметы Классы	Количество часов в неделю по классам						Всего
		I доп.	I		II	III	IV	
			Букварный период	Послебукварный период				
Обязательная часть								
Русский язык и литературное чтение	Русский язык	5	-	4	4	4	4	16
	Обучение грамоте	4	7	-	-	-	-	14
	Литературное чтение	-	-	4	4	4	4	16
Математика и информатика	Математика	4	4	4	4	4	4	24
Обществознание и естествознание	Окружающий мир	2	2	2	2	2	2	12

Основы религиозных культур и светской этики	Основы религиозных культур и светской этики.	–	-	-	-	-	1	1
Искусство	Изобразительное искусство	1	1	1	1	1	1	6
	Музыка	1	1	1	1	1	1	6
Труд (технология)	Труд (технология)	1	1	1	1	1	1	6
Физическая культура	Физическая культура (адаптивная физическая культура).	2	2	2	2	2	2	12
Итого			18	19	19	19	20	113
<i>Часть учебного плана, формируемая участниками образовательных отношений (при 5-дневной учебной неделе)</i>		3	3	2	4	4	3	19
Плавание		1	1		1	1	1	5
Максимально допустимая недельная нагрузка (при 5-дневной учебной неделе)		21	21		23	23	23	111
Внеурочная деятельность		10	10		10	10	10	50
Из них обязательные коррекционные курсы:		7	6		5	5	5	28
Развитие речи		2	2		2	2	2	10
Логопедическая ритмика		1	1		1	1	1	5
Произношение		2	1					3
Индивидуальные и подгрупповые логопедические занятия		2	2		2	2	2	10
Другие направления внеурочной деятельности		3	4		5	5	5	22
Всего		31	31		33	33	33	161

Предметные области	Учебные предметы Классы	Количество часов в неделю по классам						Всего
		I доп.	I		II	III	IV	
			Букварный период	Послебукварный период				
Обязательная часть								
Русский язык и литературное	Русский язык	-	-	4	4	4	4	16
	Обучение грамоте	7	7	-	-	-	-	14

чтение	Литературное чтение	-	-	4	4	4	4	16
Математика и информатика	Математика	4	4	4	4	4	4	24
Обществознание и естествознание	Окружающий мир	2	2	2	2	2	2	12
Основы религиозных культур и светской этики	Основы религиозных культур и светской этики.	-	-	-	-	-	1	1
Искусство	Изобразительное искусство	1	1	1	1	1	1	6
	Музыка	1	1	1	1	1	1	6
Труд (технология)	Труд (технология)	1	1	1	1	1	1	6
Физическая культура	Физическая культура (адаптивная физическая культура).	2	2	2	2	2	2	12
Итого		18	18	19	19	19	20	113
<i>Часть учебного плана, формируемая участниками образовательных отношений (при 5-дневной учебной неделе)</i>		3	3	2	4	4	3	19
Максимально допустимая недельная нагрузка (при 5-дневной учебной неделе)		21	21		23	23	23	111
Внеурочная деятельность		10	10		10	10	10	50
Из них обязательные коррекционные курсы:		7	6		5	5	5	28
Развитие речи		2	2		2	2	2	10
Логопедическая ритмика		1	1		1	1	1	5
Произношение		2	1					3
Индивидуальные и подгрупповые логопедические занятия		2	2		2	2	2	10
Другие направления внеурочной деятельности		3	4		5	5	5	22
Всего		31	31		33	33	33	161

**Учебный план МБОУ №76 «ШБ»
Вариант 1**

Учебный план начального общего образования (5-дневная неделя)							
Предметные области	Учебные предметы классы	Количество часов в неделю					Всего
		I	1 допол	II	III	IV	
Обязательная часть							
Русский язык и литературное чтение	Русский язык	5	5	5	5	5	20
	Литературное чтение	4	4	4	4	4	16
Иностранный язык	Иностранный язык	–	-	2	2	2	6
Математика и информатика	Математика	4	4	4	4	4	16
Обществознание и естествознание (Окружающий мир)	Окружающий мир	2	2	2	2	2	8
Основы религиозных культур и светской этики	Основы религиозных культур и светской этики	–	-	–	–	1	1
Искусство	Изобразительное искусство	1	1	1	1	1	4
	Музыка	1	1	1	1	1	4
Труд (технология)	Труд (технология)	1	1	1	1	1	4
Физическая культура	Физическая культура	2	2	2	2	2	8
Итого		20	20	22	22	23	87
Часть, формируемая участниками образовательных отношений		1	1	1	1	0	4
Плавание		1	1	1	1	0	4
Максимально допустимая недельная нагрузка		21	21	23	23	23	90
Внеурочная деятельность		10	10	10	10	10	50
Из них обязательные коррекционные курсы:		7	6	5	5	5	28
Развитие речи		2	2	2	2	2	10
Логопедическая ритмика		1	1	1	1	1	5
Произношение		2	1				3
Индивидуальные и подгрупповые логопедические занятия		2	2	2	2	2	10
Другие направления внеурочной деятельности		3	4	5	5	5	22
- с педагогом-психологом		1		1	1	1	4
с педагогом - дефектологом		2	2	2	2	2	8

**Федеральный учебный план АООП НОО для обучающихся с ТНР
(вариант 5.2) - второе отделение**

Предметные области	Учебные предметы Классы	Количество часов в неделю по классам				Всего
		I	II	III	IV	
		<i>Обязательная часть</i>				
Русский язык и литературное чтение	Русский язык	-	4	4	4	12
	Обучение грамоте	6	-	-	-	6
	Литературное чтение	-	4	4	4	12
Иностранный язык	Иностранный язык	-	1	1	1	3
Математика и информатика	Математика	4	4	4	4	16
Обществознание и естествознание	Окружающий мир	2	2	2	2	8
Основы религиозных культур и светской этики	Основы религиозных культур и светской этики	-	-	-	1	1
Искусство	Изобразительное искусство	1	1	1	1	4
	Музыка	1	1	1	1	4
Труд (технология)	Труд (технология)	2	2	2	2	8
Физическая культура	Физическая культура (адаптивная физическая культура)	2	2	2	2	8
Итого		18	21	21	22	82
<i>Часть учебного плана, формируемая участниками образовательных отношений (при 5-дневной учебной неделе)</i>		3	2	2	1	8
Максимально допустимая недельная нагрузка (при 5-дневной учебной неделе)		21	23	23	23	90
Внеурочная деятельность		10	10	10	10	40
Из них обязательные коррекционные курсы:		7	7	5	5	24
Произношение		1	1			2
Развитие речи		2	2	1	1	6
Логопедическая ритмика		2	2	2	2	8
Индивидуальные и подгрупповые логопедические занятия		2	2	2	2	8
Другие направления внеурочной деятельности		3	3	5	5	16
Всего		31	33	33	33	130

В учебном плане количество часов в неделю на коррекционно-развивающие курсы указано на одного обучающегося.

Количество часов, отводимых на изучение учебных предметов «Обучение грамоте», «Русский язык», «Литературное чтение» может быть увеличено за счет часов из части учебного плана, формируемой участниками образовательных отношений с учетом психофизических и речевых особенностей обучающихся с ТНР.

Также данные часы могут быть использованы для изучения курса «Иностранный язык» обучающимися первого отделения, или курса «Родной язык» обучающимися первого и второго отделений при наличии соответствующих заявлений родителей (законных представителей).

При реализации данной АОП должны быть созданы специальные условия, обеспечивающие освоение обучающимися содержания образовательной программы в полном объеме с учетом их особых образовательных потребностей и особенностей здоровья.

3.2. КАЛЕНДАРНЫЙ УЧЕБНЫЙ ГРАФИК

Календарный учебный график (МБОУ №76 «ШБ») (далее – учебный график) соответствует требованиям ФГОС НОО обучающихся с ОВЗ.

Организация образовательной деятельности осуществляется по учебным четвертям.

Урочная деятельность обучающихся с ограниченными возможностями здоровья организуется по 5-дневной учебной неделе.

Продолжительность учебного года при получении начального общего образования составляет 34 недели, в 1 дополнительном и 1 классе - 33 недели.

С целью профилактики переутомления в федеральном календарном учебном графике предусматривается чередование периодов учебного времени и каникул. Продолжительность каникул должна составлять не менее 7 календарных дней.

Продолжительность учебных четвертей составляет:

1 четверть - 8 учебных недель (для 1 дополнительных и 1-4 классов);

2 четверть - 8 учебных недель (для 1 дополнительных и 1-4 классов);

3 четверть - 10 учебных недель (для 2-4 классов), 9 учебных недель (для 1 дополнительных и 1 классов);

4 четверть - 8 учебных недель (для 1 дополнительных и 1-4 классов).

Продолжительность каникул составляет:

по окончании 1 четверти (осенние каникулы) - 9 календарных дней (для 1 дополнительных и 1-4 классов);

по окончании 2 четверти (зимние каникулы) - 9 календарных дней (для 1 дополнительных и 1-4 классов);

дополнительные каникулы - 9 календарных дней (для 1 дополнительных и 1 классов);

по окончании 3 четверти (весенние каникулы) - 9 календарных дней (для 1 дополнительных и 1-4 классов);

по окончании учебного года (летние каникулы) - не менее 8 недель.

Продолжительность урока не превышает 40 минут.

Продолжительность перемен между уроками составляет не менее 10 минут, большой перемены (после 2 или 3 урока) - 20-30 минут. Вместо одной большой перемены допускается после 2 и 3 уроков устанавливать две перемены по 20 минут каждая.

Продолжительность перемены между урочной и внеурочной деятельностью составляет не менее 20-30 минут.

Расписание уроков составляется с учетом дневной и недельной умственной работоспособности обучающихся и шкалы трудности учебных предметов, определенной Гигиеническими нормативами.

Образовательная недельная нагрузка распределяется равномерно в течение учебной недели, при этом объем максимально допустимой нагрузки в течение дня составляет:

- для обучающихся 1-х дополнительных и 1-х классов - не должен превышать 4 уроков и один раз в неделю - 5 уроков, за счет урока физической культуры;

- для обучающихся 2-4 классов - не более 5 уроков и один раз в неделю 6 уроков за счет урока физической культуры.

Обучение в 1 дополнительном и 1 классе осуществляется с соблюдением следующих требований:

- учебные занятия проводятся по 5-дневной учебной неделе и только в первую смену, обучение в первом полугодии: в сентябре-октябре - по 3 урока в день по 35 минут каждый, в ноябре-декабре - по 4 урока в день по 35 минут каждый; в январе-мае - по 4 урока в день по 40 минут каждый;

- в середине учебного дня организуется динамическая пауза продолжительностью не менее 40 минут;

- предоставляются дополнительные недельные каникулы в середине третьей четверти. Возможна организация дополнительных каникул независимо от четвертей (триместров).

Занятия начинаются в 8 часов утра и заканчиваются не позднее 19 часов.

Факультативные занятия и занятия по дополнительным образовательным программам планируются на дни с наименьшим количеством обязательных уроков. Между началом факультативных (дополнительных) занятий и последним уроком необходимо организовывать перерыв продолжительностью не менее 20 минут.

Учебный график образовательной организации составляется с учётом мнений участников образовательных отношений, региональных и этнокультурных традиций, плановых мероприятий учреждений культуры региона и определяет чередование учебной деятельности (урочной и внеурочной) и плановых перерывов при получении образования для отдыха и иных социальных целей (каникул) по календарным периодам учебного года.

3.3. ПЛАН ВНЕУРОЧНОЙ ДЕЯТЕЛЬНОСТИ

3.3.1. Цели и задачи внеурочной деятельности на уровне НОО

Цели внеурочной деятельности - психолого-педагогическое сопровождение обучающихся с учетом успешности их обучения, уровня социальной адаптации и развития, индивидуальных способностей и познавательных интересов.

План внеурочной деятельности формируется образовательной организацией с учетом предоставления права участникам образовательных отношений выбора направления и содержания учебных курсов.

Задачи организации внеурочной деятельности:

- поддержка учебной деятельности обучающихся в достижении планируемых результатов освоения программы начального общего образования;

- совершенствование навыков общения со сверстниками и коммуникативных умений в разновозрастной школьной среде;

- формирование навыков организации своей жизнедеятельности с учетом правил безопасного образа жизни;

- повышение общей культуры обучающихся, углубление их интереса к познавательной и проектно-исследовательской деятельности с учетом возрастных и индивидуальных особенностей участников;

- развитие навыков совместной деятельности со сверстниками, становление качеств, обеспечивающих успешность участия в коллективном труде: умение договариваться, подчиняться, руководить, проявлять инициативу, ответственность; становление умений командной работы;

- поддержка детских объединений, формирование умений ученического самоуправления;

- формирование культуры поведения в информационной среде.

3.2.2. Направления и формы организации внеурочной деятельности

Внеурочная деятельность организуется по направлениям развития личности младшего школьника с учетом намеченных задач внеурочной деятельности.

Все ее формы представлены в деятельностных формулировках, что подчеркивает их практико-ориентированные характеристики.

При выборе направлений и отборе содержания внеурочной деятельности учтены:

- особенности образовательной организации (условия функционирования, тип школы, особенности контингента, кадровый состав);

- результаты диагностики успеваемости и уровня развития обучающихся, проблемы и трудности их учебной деятельности;

- возможность обеспечить условия для организации разнообразных внеурочных занятий и их содержательная связь с урочной деятельностью;

- особенности информационно-образовательной среды образовательной организации, национальные и культурные особенности региона, где находится образовательная организация.

Комментарии: Возможные направления внеурочной деятельности и их содержательное наполнение, предлагаемые федеральной образовательной программой, являются для образовательной организации общими ориентирами и не подлежат формальному копированию.

При отборе направлений внеурочной деятельности каждая ОО ориентируется, прежде всего, на свои особенности функционирования, психолого-педагогические характеристики обучающихся, их потребности, интересы и уровни успешности обучения. К выбору направлений внеурочной деятельности и их организации могут привлекаться родители как законные участники образовательных отношений.

При выборе форм организации внеурочной деятельности соблюдаются следующие требования:

- целесообразность использования данной формы для решения поставленных задач конкретного направления;

- преобладание практико-ориентированных форм, обеспечивающих непосредственное активное участие обучающегося в практической деятельности, в т.ч. совместной (парной, групповой, коллективной);

- учет специфики коммуникативной деятельности, которая сопровождает то или иное направление внеучебной деятельности;

- использование форм организации, предполагающих использование средств информационно-коммуникационных технологий.

Возможные формы организации внеурочной деятельности:

- учебные курсы и факультативы;

- художественные, музыкальные и спортивные студии;

- соревновательные мероприятия, дискуссионные клубы, секции, экскурсии, мини-исследования;

- общественно полезные практики и другие.

К участию во внеурочной деятельности могут привлекаться организации дополнительного образования, культуры и спорта. В этом случае внеурочная деятельность может проходить не только в помещении образовательной организации, но и на территории другого учреждения (организации), участвующего во внеурочной деятельности (спортивный комплекс, музей, театр и другие).

Внеурочная деятельность тесно связана с дополнительным образованием детей в части создания условий для развития творческих интересов детей, включения их в художественную, техническую, спортивную и другую деятельность. Объединение усилий внеурочной деятельности и дополнительного образования строится на использовании единых форм организации.

При организации внеурочной деятельности непосредственно в образовательной организации в этой работе могут принимать участие все педагогические работники данной организации (учителя начальной школы, учителя-предметники, социальные педагоги, педагоги-психологи, учителя-дефектологи, логопед, воспитатели, библиотекарь и другие).

Координирующую роль в организации внеурочной деятельности выполняет (как правило, педагогический работник, преподающий на уровне начального общего образования, заместитель директора по учебно-воспитательной работе .

Общий объем внеурочной деятельности не превышает 10 часов в неделю.

Один час в неделю отводится на внеурочное занятие ***«Разговоры о важном»***.

Внеурочные занятия «Разговоры о важном» направлены на развитие ценностного отношения обучающихся к своей родине - России, населяющим ее людям, ее уникальной истории, богатой природе и великой культуре. Внеурочные занятия «Разговоры о важном» направлены на формирование соответствующей внутренней позиции личности обучающегося, необходимой ему для конструктивного и ответственного поведения в обществе.

Основной формат внеурочных занятий «Разговоры о важном» - разговор и (или) беседа с обучающимися. Основные темы занятий связаны с важнейшими аспектами жизни человека в современной России: знанием родной истории и пониманием сложностей современного мира, техническим прогрессом и сохранением природы, ориентацией в мировой художественной культуре и повседневной культуре поведения, доброжелательным отношением к окружающим и ответственным отношением к собственным поступкам

Направления и цели внеурочной деятельности

1. Спортивно-оздоровительная деятельность направлена на физическое развитие школьника, углубление знаний об организации жизни и деятельности с учетом соблюдения правил здорового безопасного образа жизни.

2. Проектно-исследовательская деятельность организуется как углубленное изучение учебных предметов в процессе совместной деятельности по выполнению проектов.

3. Коммуникативная деятельность направлена на совершенствование функциональной коммуникативной грамотности, культуры диалогического общения и словесного творчества.

4. Художественно-эстетическая творческая деятельность организуется как система разнообразных творческих мастерских по развитию художественного творчества, способности к импровизации, драматизации, выразительному чтению, а также становлению умений участвовать в театрализованной деятельности.

5. Информационная культура предполагает учебные курсы в рамках внеурочной деятельности, которые формируют представления обучающихся о разнообразных современных информационных средствах и навыки выполнения разных видов работ на компьютере.

6. Интеллектуальные марафоны - организуются через систему интеллектуальных соревновательных мероприятий, которые призваны развивать общую культуру и эрудицию обучающегося, его познавательные интересы и способности к самообразованию.

7. Учение с увлечением!» включает систему занятий в зоне ближайшего развития ребенка, когда учитель непосредственно помогает обучающемуся преодолеть трудности, возникшие при изучении разных предметов.

1. Спортивно-оздоровительная деятельность

1.1. «Плавание!»

Цель: формирование представлений обучающихся о здоровом образе жизни, развитие физической активности и двигательных навыков.

Форма организации: бассейн занятие

2. Проектно-исследовательская деятельность

2.1. Возможные темы проектов: «Учусь создавать проект».

3. Коммуникативная деятельность

3.1. «Правила дорожного движения» ПДД»

Цель: совершенствование функциональной языковой и коммуникативной грамотности, культуры диалогического общения

Форма организации практические занятия

3.2«Три кита»

Цель: развитие способности работать в команде.

Форма организации:

3.3. Тропинка к своему Я

Цель: развитие способности работать в команде. становление аналитической и творческой деятельности участников.

Форма организации: занятие

4.1. Функциональная грамотность Цель: знакомство с миром современных технических устройств и культурой их использования.

Форма организации: система практических занятий с использованием компьютеров, смартфонов, планшетов.

5. «Учение с увлечением!»

5.1. «В мире информации»

Цель: совершенствование читательской грамотности обучающихся, поддержка учащихся, испытывающих затруднения в достижении планируемых результатов, связанных с овладением чтением как предметным и метапредметным результатом.

Форма организации: учебный курс -занятие.

5.2. «Работа с текстом»

Цель: совершенствование орфографической грамотности обучающихся, поддержка обучающихся, испытывающих затруднения в достижении планируемых результатов, связанных с текстом

Форма организации: учебный курс -занятие.

6. Военно-патриотическое

6.1.Орлята России

Цель: формирование представлений обучающихся о военно-патриотическом воспитании.

Форма организации: занятие

		«Внеурочная деятельность»			
	Направления	содержание	Класс (возраст)	Сроки	
1.	Учение с увлечением!	«Умники и умницы»	1 – 4 класс	В течение года	Кл. руководители
2.	Спортивно-оздоровительная	«Плавание»	1 – 4 класс	В течение года	Инструктор по плаванию
3.	Проектно-исследовательская деятельность	«Учусь создавать проект»	1 класс	В течение года	Кл. руководитель
4.	Коммуникативная деятельность	«ПДД»	1 – 4 класс	В течение года	Кл. руководители
5.	Коммуникативная деятельность	«Три кита»	3 класс	В течение года	Кл. руководитель
6.	Учение с увлечением!	«В мире информации»	3 класс	В течение года	Кл. руководитель
7.	Учение с увлечением!	«Работа с текстом»	1-4 класс	В течение года	Кл. руководители
8.	Информационная культура	Функциональная грамотность	3 класс	В течение года	Кл. руководитель
90.	Коммуникативная деятельность	«Тропинка к своему Я»	1 класс	В течение года	Кл. руководитель
10	Военно-патриотическое	Орлята России	1-4 классы	В течение года	Кл. руководитель
11	Коммуникативная деятельность	Тропинка к своему Я	3 класс	В течение года	Кл. руководитель
12.	Военно-патриотическое	Школьный этап муниципального конкурса «История государственной	1– 4 класс	Сентябрь - декабрь	Зам. директора по ВР
13	Коммуникативная деятельность	«Разговоры о важном»	1– 4 класс	В течение года	Кл. руководитель

Направления и цели внеурочной деятельности

1. Коррекционно-развивающая работа направлена на удовлетворение особых образовательных потребностей обучающихся с ТНР, развитие их жизненных компетенций.

1. Коррекционно-развивающая работа

1. Коррекционно-развивающие занятия.

Цель: психолого-педагогическая помощь обучающимся с ТНР в освоении АООП НОО, в коррекции недостатков в общем и слухоречевом развитии, в их социальной адаптации.

Форма организации: коррекционно-развивающие занятия.

Выбор остальных направлений внеурочной деятельности и их содержание определяется образовательной организацией с учётом пожеланий обучающихся и их родителей (законных представителей) с учетом задач всестороннего развития детей, их социальной адаптации и интеграции в общество.

2. Спортивно-оздоровительная деятельность

2.1. Ритмика

Цель: формирование движений, свойственных ритмике; развитие культуры движений под музыку; способность к импровизации и творчеству.

Форма организации: студия ритмики и пластики, конкурс пластических образов, постановка концертных номеров.

3.4. КАЛЕНДАРНЫЙ ПЛАН ВОСПИТАТЕЛЬНОЙ РАБОТЫ

Календарный план воспитательной работы МБОУ №76 «ШБ» (далее – план воспитательной работы) соответствует требованиям ФГОС НОО.

План воспитательной работы разработан на основе федерального календарного плана воспитательной работы (п. 28 «Федеральный календарный план воспитательной работы» Федеральной образовательной программы НОО).

Федеральный календарный план воспитательной работы является единым для образовательных организаций. Необходимо к федеральным праздникам добавить события Вашего региона, муниципалитета, населенного пункта, школы и др.

Сентябрь:

1 сентября: День знаний;

3 сентября: День окончания Второй мировой войны, День солидарности в борьбе с терроризмом;

8 сентября: Международный день распространения грамотности.

10 сентября: Международный день памяти жертв фашизма

Октябрь:

1 октября: Международный день пожилых людей; Международный день музыки;

4 октября: День защиты животных;

5 октября: День учителя;

25 октября: Международный день школьных библиотек;

Третье воскресенье октября: День отца.

Ноябрь:

4 ноября: День народного единства;

8 ноября: День памяти погибших при исполнении служебных обязанностей сотрудников органов внутренних дел России;

Последнее воскресенье ноября: День Матери;

30 ноября: День Государственного герба Российской Федерации.

Декабрь:

3 декабря: День неизвестного солдата; Международный день инвалидов;

5 декабря: День добровольца (волонтера) в России;

9 декабря: День Героев Отечества;

12 декабря: День Конституции Российской Федерации.

Январь:

25 января: День российского студенчества;

27 января: День снятия блокады Ленинграда, День освобождения Красной армией крупнейшего «лагеря смерти» Аушвиц-Биркенау (Освенцима) - День памяти жертв Холокоста.

Февраль:

2 февраля: День разгрома советскими войсками немецко-фашистских войск в Сталинградской битве;

8 февраля: День российской науки;

15 февраля: День памяти о россиянах, исполнявших служебный долг за пределами Отечества;

21 февраля: Международный день родного языка;

23 февраля: День защитника Отечества.

Март:

8 марта: Международный женский день;

18 марта: День воссоединения Крыма с Россией

27 марта: Всемирный день театра.

Апрель:

12 апреля: День космонавтики.

19 апреля: День памяти о геноциде советского народа нацистами и их пособниками в годы ВОВ

Май:

1 мая: Праздник Весны и Труда;

9 мая: День Победы;

19 мая: День детских общественных организаций России;

24 мая: День славянской письменности и культуры.

Июнь:

1 июня: День защиты детей;

6 июня: День русского языка;

12 июня: День России;

22 июня: День памяти и скорби;

27 июня: День молодежи.

Июль:

8 июля: День семьи, любви и верности.

Август:

12 августа: День физкультурника;

22 августа: День Государственного флага Российской Федерации;

27 августа: День российского кино.

Календарный план воспитательной работы *реализуется в рамках урочной и внеурочной деятельности.*

Наряду с федеральным календарным планом воспитательной работы в ОО проводятся иные мероприятия согласно рабочей программе воспитания по ключевым направлениям воспитания и дополнительного образования детей.

Все мероприятия проводятся с учетом особенностей Программы, а также возрастных, физиологических и психоэмоциональных особенностей обучающихся.

КАЛЕНДАРНЫЙ ПЛАН ВОСПИТАТЕЛЬНОЙ РАБОТЫ

НА 2024 – 2025 УЧЕБНЫЙ ГОД

Начальное общее образование (1 - 4 классы)

Модуль 1. «Урочная деятельность»				
№	Содержание деятельности, мероприятия	Участники	Сроки	Ответственные
1.	Уроки по Календарю знаменательных событий и дат	1 – 4 класс	В течение года	Руководители ШМО учителей начальных классов
2.	Интегрированные уроки по пропаганде и обучению основам здорового питания	1 – 4 класс	В течение года	Кл. руководители
4.	Всероссийский урок безопасности обучающихся в сети Интернет	1 – 4 класс	Сентябрь	Кл. руководители
5.	Включение в рабочие программы учебных предметов, курсов, модулей тематики в соответствии с календарным планом воспитательной работы	1-4	Август	Учителя-предметники
6.	Инициирование, сопровождение и поддержка исследовательской деятельности обучающихся в рамках реализации проектной деятельности	1-4	В течение года	Учителя нач.классов
7.	Организация участия обучающихся в дистанционных интеллектуальных играх	1-4	В течение года	Учителя нач. классов
8.	Конкурс эскизов по оформлению стены стадиона	1-4	Сентябрь	Учителя нач. классов
9.	Информационная пятиминутка к Международному дню распространения грамотности	1-4	Сентябрь-октябрь	Учителя начальных классов
10.	Конкурс рисунков «Учительница первая моя»	1-4	Сентябрь	Учителя начальных классов

11	Переменки грамотности, посвященные дню грамотности	1-4	Сентябрь	Педагог-организатор
----	----------------------------------------------------	-----	----------	---------------------

Модуль 2. «Внеурочная деятельность и дополнительное образование»				
1.	Комплектование кружков, секций, курсов внеурочной деятельности	1-4	Август	Педагоги ДО, рук. кружков, секций, зам. директора по ВР
2.	Плавание	1-4	В течение года	Инструктор по плаванию
3.	Учусь создавать проект	1-4	В течение года	Кл. руководитель
4.	ПДД	1-4	В течение года	Кл. руководитель
5.	Разговор о важном	1-4	В течение года	Кл. руководители
6.	Орлята России	1-4	В течение года	Кл. руководители
7.	Тропинка к своему Я	1-4	В течение года	Кл. руководитель
8.	Умники и умницы	1-4	В течение года	Кл. руководитель
9.	Работа с текстом	1-4	В течение года	Кл. руководители
10.	В мире информации. Работа с информацией	1-4	В течение года	Кл. руководитель

Модуль 3. «Классное руководство»			
Проведение классных часов по ежемесячному плану воспитательной работы	1 – 4 класс	В течение года	Кл. руководители

Единый классный час, посвящённый празднику День знаний	1 – 4 класс	02.09.24 г.	Кл. руководители
Заполнение дневника классного руководителя	1 – 4 класс	Сентябрь	Зам. директора по ВР, кл. руководители
Выставка ДПИ «Дары осени»	1-4 класс	Сентябрь	Кл.руководители
Посвящение в первоклассники	1 класс	Октябрь	Кл. руководители, педагог-организатор
Организационные классные ученические собрания «Правила внутреннего распорядка. Правила поведения в школе»	1 – 4 класс	Сентябрь	Кл. руководители
Проведение инструктажей на каникулярное время	1 – 4 класс	В течение года	Кл. руководители
Проведение мероприятий на каникулах (организация поездок, экскурсий, походов и т.д.)	1 – 4 класс	В течение года	Кл. руководители
Классные мероприятия, посвящённые Дню матери.	1 – 4 класс	Ноябрь	Кл. руководители
Классные мероприятия, посвященные Новому 2025 году. Инструктаж по безопасному поведению на зимних каникулах.	1 – 4 класс	Декабрь	Кл. руководители
Классные мероприятия, посвящённые праздникам «День защитника Отечества» и «Международному женскому дню». Концерт «Для милых дам». Выставка рисунков «Весна пришла»	1 – 4 класс	Февраль - март	Кл. руководители ; педагог-организатор
Прощание с азбукой	1 класс	Февраль	Кл.руководители 1 классов
Гагаринский урок «Космос – это мы!». Выставка ДПИ «Космос»	1 – 4 класс	Апрель	Кл. руководители; педагог-организатор
Подготовка и проведение праздника «Прощай, начальная школа!»	4 класс	Май	Педагог-организатор, кл. руководители
Проведение инструктажей перед летними каникулами «Безопасное лето»	1 – 4 класс	Май	Кл. руководители

Проверка Дневника классного руководителя	1 – 4 класс	Май	Зам. директора по ВР, кл. руководители
Организация летней занятости обучающихся	1 – 4 класс	Июнь – август	Кл. руководители; зам.директора по ВР
Контроль за школьной формой	1-4	В течение года	Кл. рук.; зам. по ВР

Модуль 4. «Основные школьные дела»

1.	Горжественная линейка, посвящённая Дню знаний	1 – 4 класс	02.09.24 г.	Зам. директора по ВР, педагог-организатор, кл. руководители
2.	День солидарности в борьбе с терроризмом «Капля жизни»	1 – 4 класс	03.09.24 г.	Зам. директора по ВР, зам. директора по УВР, педагоги-организаторы, кл. руководители, кураторы
3.	Рыжая неделя в рамках «Рыжего фестиваля»	1 – 4 класс	Сентябрь	Зам. директора по ВР, педагог-организатор, кл. руководители
4.	Социальная акция «Семья – семье: поможем школьникам»	1 – 4 класс	Сентябрь	Зам. директора по ВР, педагог-организатор, кл. руководители
5.	Экологическая акция «Чистый город». Сбор макулатуры.	1 – 4 класс	Сентябрь	Педагог-организатор, кл. руководители
6.	День памяти в честь дня рождения Блинова П. Ф.	1 – 4 класс	Сентябрь	Зам. директора по ВР, зам. директора по УВР, педагоги-организаторы, кл. руководители, кураторы
7.	День пожилого человека. Благотворительная акция «Заботимся вместе»	1 – 4 класс	Сентябрь - октябрь	Педагог-организатор, кл. руководители
8.	День пожилого человека. Поздравительная открытка «С любовью к старшему поколению»	1 – 4 класс	Октябрь	Кл. руководители
9.	Праздничные мероприятия, посвящённые Дню Учителя. Выставка рисунков «Мой любимый учитель»	1 – 4 класс	Октябрь	Зам. директора по ВР, педагоги-организаторы, кл. руководители
10.	Мероприятия, посвященные Дню государственности Удмуртии	1 – 4 класс	Октябрь – ноябрь	Кл. руководители
11.	Мероприятия, посвященные Дню народного единства	1 – 4 класс	Ноябрь	Зам. директора по УВР, кл. руководители
12.	Мероприятия, посвященные Международному Дню толерантности	1 – 4 класс	Ноябрь	Кл. руководители
13.	Мероприятия, посвященные Дню матери. Выставка рисунков «Милая моя мама»	1 – 4 класс	Ноябрь	Зам. директора по ВР, педагоги-организаторы, кл. руководители

14.	Благотворительная акция «Белый цветок – исцели милосердием»	1 – 4 класс	Ноябрь	Зам. директора по ВР, кл. руководители
15.	Мероприятия, посвященные Дню неизвестного солдата	1 – 4 класс	Декабрь	Зам. директора по ВР, зам. директора по УВР, педагоги-организаторы, кл. руководители, кураторы
16.	Мероприятия, посвященные Дню героев Отечества	1 – 4 класс	Декабрь	Зам. директора по ВР, зам. директора по УВР, педагоги-организаторы, кл. руководители, кураторы
17.	Мероприятия, посвященные Дню Конституции	1 – 4 класс	Декабрь	Зам. директора по ВР, ШМО истории и обществознания, кл. руководители
18.	Мероприятия, посвященные празднованию Нового года. «Снежный городок»; «Елочка из сказки»; «Елочка безопасности»	1 – 4 класс	Декабрь	Зам. директора по ВР, педагоги-организаторы, кл. руководители
19.	Новогодняя акция «Безопасные каникулы»	1 – 4 класс	Декабрь	Кл. руководители
20.	Мероприятия, посвященные Дню полного освобождения города Ленинграда от фашистской блокады	1 – 4 класс	Январь	Зам. директора по ВР, зам. директора по УВР, педагоги-организаторы, кл. руководители, кураторы
21.	Благотворительная акция «Достойным памяти», посвященная дню памяти о россиянах, исполнявших долг за пределами Отечества	1 – 4 класс	Февраль	Педагог-организатор, кл. руководители
22.	День Защитника Отечества. Поздравительные открытки для микрорайона города	1 – 4 класс	Февраль	Педагог-организатор, кл. руководители
23.	Военизированная игра «Зарничка», посвященная Дню Защитника Отечества	1 – 4 класс	Февраль	Зам. директора по ВР, педагог-организатор, кл. руководители

24.	Мероприятия, посвященные Международному женскому дню. Поздравительные открытки для микрорайона города	1 – 4 класс	Март	Зам. директора по ВР, кл. руководители
25.	Масленичная неделя. Праздничные гуляния «Масленица-2025»	1 – 4 класс	Март	Педагог-организатор, кл. руководители
26.	Мероприятия, посвященные Дню воссоединения Крыма с Россией	1 – 4 класс	Март	Педагог-организатор, кл. руководители
27.	Неделя здоровья	1 – 4 класс	Апрель	Зам. директора по ВР, педагог-организатор, кл. руководители
28.	Мероприятия, посвященные Дню космонавтики	1 – 4 класс	Апрель	Кл. руководители
29.	Мероприятия, посвященные Дню Земли	1 – 4 класс	Апрель	Зам. директора по ВР, педагог-организатор, кл.
30.	Мероприятия, посвященные Дню местного самоуправления	1 – 4 класс	Апрель	Кл. руководители
31.	Неделя, посвященная празднованию Дня Победы	1 – 4 класс	Май	Зам. директора по ВР, педагог-организатор, кл. руководители
32.	Торжественная линейка, посвященная окончанию года «Класс года»	1 – 4 класс	Май	Зам. директора по ВР, педагог-организатор, кл. руководители
33.	Единый классный час «Безопасное лето»	1 – 4 класс	Май	Кл. руководители
34.	Выпускные вечера «Прощай, начальная школа!»	4 класс	Май	Кл. руководители
Модуль 5. «Внешкольные мероприятия»				
1.	Представление для первоклассников в Государственном цирке Удмуртии	1 класс	Сентябрь	Зам. директора по ВР, кл. руководители
2.	Организация мероприятий вне школы для классных коллективов по окончанию четверти и учебного года	1 – 4 класс	В течении года	Кл. руководители
3.	Туристические походы, экскурсии классных коллективов	1 – 4 класс	В течение года	Кл. руководители

4.	Участие обучающихся в конкурсах, выставках, конференциях, концертах и соревнованиях районного, городского, республиканского и других уровней	1 – 4 класс	В течение года	Кл. руководители, учителя-предметники, педагог-организатор
----	----------------------------------------------------------------------------------------------------------------------------------------------	-------------	----------------	------------------------------------------------------------

Модуль 6. «Организация предметно-пространственной среды»

1.	Оформление классных уголков	1 – 4 класс	Сентябрь	Кл. руководители
2.	Выставки рисунков и ДПИ, приуроченных к знаменательным событиям и тематическим неделям	1 – 4 класс	В течение года	Кл. руководители
3.	Оформление учебного кабинета к Новому году	1 – 4 класс	Декабрь	Кл. руководители
4.	Организация и проведение церемоний поднятия (спуска) государственного флага России и УР	1 – 4 класс	В течение года	Зам.директора по ВР; кл.руководители
5.	Весенний субботник. Экологические акции	4 класс	Май	Кл. руководители
6.	Оформление и обновление «мест новостей» и др.	1-4	В течение года	Зам. директора по ВР; педагог-организатор

Модуль 7. «Взаимодействие с родителями (законными представителями)»

1.	Общешкольные родительские собрания	1 – 4 класс	Сентябрь	Зам. директора по УВР
2.	Родительские собрания по параллелям	1 – 4 класс	сентябрь, декабрь, февраль, май	Кл. руководители
3.	Тематические классные собрания	1 – 4 класс	В течение года	Кл. руководители
4.	Социальная акция «Семья – семье: поможем вместе»	1 – 4 класс	Сентябрь	Кл. руководители
5.	Контроль горячего питания родительской общественностью	1 – 4 класс	В течение года	Зам. директора по ВР, зав. столовой, кл. руководители

6.	Экологическая акция «Чистый город»»	1 – 4 класс	В течение года	Кл. руководители, педагог-организатор
7.	Информационное оповещение родителей через официальный сайт школы, официальную страницу СФЕРУМ	1 – 4 класс	В течение года	Кл. руководители
8.	Индивидуальные консультации и беседы	1 – 4 класс	В течение года	Администрация, кл. руководители
9.	Работа Совета профилактики с детьми группы риска, состоящими на разных видах учёта, неблагополучными семьями по вопросам воспитания и обучения детей	1 – 4 класс	В течение года	Администрация, социальный педагог, педагог-психолог, кл. руководители
10.	Участие родителей в классных и общешкольных мероприятиях	1 – 4 класс	В течение года	Кл. руководители
11.	Дни открытых дверей для родительской общественности	1-4	В течение года	Кл.руководители; зам.директора по УВР и ВР
12.	Педагогическое просвещение родителей (законных представителей) (индивидуальное консультирование, обращение к специалистам по запросу родителей; участие родителей в педагогических консилиумах)	1-4	В течение года	Зам. директора по УВР и ВР; кл. руководители
13.	Родительские интернет-сообщества (Сферум)	1-4	В течение года	Кл. руководители
14.	Классные часы «Если дружно, если вместе»	1-4		Кл. руководители
15.	«Битва хоров». Конкурс «Семейный песенный хоровод»	1-4		Кл. руководители; педагог-организатор
16.	Семейная шкатулка «Традиции семейных праздников и обрядов»; «Моя семейная реликвия»	1-4		Кл. руководители; педагог-организатор

Модуль 8. «Самоуправление»

1.	Выборы органов классного самоуправления	2 – 4 класс	Сентябрь	Кл. руководители
----	-----------------------------------------	-------------	----------	------------------

2.	Назначение поручений в классах	1 класс	Октябрь	Кл. руководители
3.	Работа органов ученического самоуправления в соответствии с ежемесячным планом воспитательной работы	1 – 4 класс	В течение года	Кл. руководители

Модуль 9. «Профилактика и безопасность»

1.	Составление социального паспорта класса	1 – 4 класс	Сентябрь	Кл. руководители, социальный педагог
2.	Месячник безопасности детей	1 – 4 класс	Сентябрь	Зам. директора по ВР, кл. руководители, социальный педагог, учитель ОБЖ, педагог-организатор
3.	Акция «Внимание, дети!»	1 – 4 класс	Октябрь	Кл. руководители
4.	Беседа «Твой безопасный маршрут»	1 – 4 класс	Октябрь	Кл. руководители
5.	Мероприятия, посвященные Дню Конституции	1 – 4 класс	Декабрь	Зам. директора по ВР, кл. руководители
6.	Мероприятия, посвященные всемирному дню борьбы со СПИДом	1 – 4 класс	Декабрь	Зам. директора по ВР, кл. руководители
7.	Мероприятия, посвященные Всемирному дню здоровья	1 – 4 класс	Апрель	Зам. директора по ВР, кл. руководители
8.	Детский телефон доверия	1 – 4 класс	Май	Кл. руководители, социальный педагог
9.	Тематический классные часы	1 – 4 класс	В течение года	Зам. директора по ВР, кл. руководители
10.	Контроль школьной формы	1 – 4 класс	В течение года	Зам. директора по ВР

11.	Профилактическая работа с обучающимися и их родителями (Совет профилактики, Служба медиации, индивидуальные беседы, лекции, консультации, тренинги)	1 – 4 класс	В течение года	Зам. директора по ВР; педагог-психолог, социальный педагог
12.	Организация деятельности педагогического коллектива по созданию в школе эффективной профилактической среды обеспечения безопасности жизнедеятельности как условия успешной воспитательной деятельности		В течение года	Педагог-психолог; социальный педагог; логопед; дефектолог; зам. директора по ВР
13.	Предупреждение, профилактика и целенаправленная деятельность по профилактике безнадзорности, девиантного поведения и др.; психолого-педагогическая поддержка неблагополучных семей и семей обучающихся, попавших в СОП; психолого-педагогическая поддержка обучающихся с ОВЗ и детей-инвалидов; проведение социально – психологических рейдов в семьи		В течение года	Педагог-психолог; социальный педагог; логопед, дефектолог; зам.директора по ВР
14.	Всероссийский урок ОБЗР	1-4	Начало сентября	Преподаватель-организатор ОБЖ; кл. руководители; педагог-организатор
15.	Интерактивная квест-ира «День интернета»	1-4		Педагог-организатор; кл. руководители
16.	Классные часы по профилактике правонарушений, безопасному поведению обучающихся	1-4		Кл. руководитель

Модуль 10. «Социальное партнерство»

1.	Проведение тематических классных часов с привлечением сотрудников сторонних организаций	1 – 4 класс	В течение года	Кл. руководители
----	-----------------------------------------------------------------------------------------	-------------	----------------	------------------

2.	Мероприятия, проводимые сторонними организациями в рамках образовательной и воспитательной направленности	1 – 4 класс	В течение года	Кл. руководители
3.	Участие в мероприятиях, проводимых социальными партнерами	1 – 4 класс	В течение года	Кл. руководители
4.	Реализация социальных проектов, совместно разработанных обучающимися, педагогами с организациями-партнерами		В течение года	Кл. руководители
5.	Проведение открытых дискуссионных площадок (детских, педагогических, родительских) для обсуждения актуальных проблем		В течение года	Кл. руководители

Модуль 10. «Социальное партнерство»

1.	Проведение тематических классных часов с привлечением сотрудников сторонних организаций	1 – 4 класс	В течение года	Кл. руководители
2.	Мероприятия, проводимые сторонними организациями в рамках образовательной и воспитательной направленности	1 – 4 класс	В течение года	Кл. руководители
3.	Участие в мероприятиях, проводимых социальными партнерами	1 – 4 класс	В течение года	Кл. руководители
4.	Реализация социальных проектов, совместно разработанных обучающимися, педагогами с организациями-партнерами		В течение года	Кл. руководители
5.	Проведение открытых дискуссионных площадок (детских, педагогических, родительских) для обсуждения актуальных проблем		В течение года	Кл. руководители

Модуль 12. «ШСК и здоровьесберегающая деятельность»

1.	Осенний кросс - 2024	3 – 4 класс	Сентябрь	Кл. руководители, учителя ФК
2.	Школьная миля	3 класс	Сентябрь	Кл. руководители, учителя ФК
3.	Осенний школьный кросс	2-4 класс	Сентябрь	Кл. руководители, учителя ФК
4.	Веселые старты	1 – 4 класс	Октябрь	Кл. руководители, учителя ФК
5	Гимнастика	1-2 класс	Декабрь	Кл. руководители, учителя ФК
6.	Соревнования по лыжным гонкам «Лыжный спринт»	2 – 4 класс	Февраль	Кл. руководители, учителя ФК
7.	Командный «Лыжный спринт»	2-4 класс	Март	Кл. руководители, учителя ФК
8.	Мини-лапта	3-4 класс	Февраль- март-апрель	учителя ФК
9.	Подвижная игра «Бабочки и шмели»	1-3 класс	Март	учителя ФК
10.	Проведение тематических классных часов «Я выбираю ЗОЖ»	1 – 4 класс	В течение года	Кл. руководители
11.	Сдача норм ГТО. «Кросс нации»	1 – 4 класс	В течение года	Кл. руководители, учителя ФК
12.	Проведение физкультурных минуток во время урока	1 – 4 класс	В течение года	Кл. руководитель
13.	Участие в творческих и интеллектуальных конкурсах, посвященных спорту и ЗОЖ	1 – 4 класс	В течение года	Зам. директора по ВР , кл. руководители
14.	Участие в соревнованиях различного уровня	1 – 4 класс	В течение года	Кл. руководители, учителя ФК
15.	Проведение плановых медицинских осмотров	1 – 4 класс	В течение года	Кл. руководители, мед.сестра

Модуль 13. «Школа безопасности и патриотическое воспитание»

1.	Посвящение в пешеходы	1 класс	Сентябрь	Кл. руководители, рук. отряда ЮИД
2.	Мероприятия, посвященные дню памяти в честь дня рождения Блинова П. Ф.	1 – 4 класс	Сентябрь	Кл. руководители, педагог-организатор
3.	Выставка рисунков «Улица полна неожиданностей: осень, зима, лето»	1 – 4 класс	Сентябрь, декабрь, апрель	Кл. руководители, педагог-организатор
4.	Мероприятия, посвященные Дню рождения М. Т. Калашникова	1 – 4 класс	Ноябрь	Кл. руководители, педагог-организатор
5.	Мероприятия, посвященные Дню неизвестного солдата и Дню Героев Отечества	1 – 4 класс	декабрь	Кл. руководители, педагог-организатор
6.	Беседа, посвященная Дню сотрудника МЧС «Спасая жизни!»	1 – 4 класс	Декабрь	Кл. руководители
7.	Мероприятия, посвященные Дню полного освобождения города Ленинграда от фашистской блокады	1 – 4 класс	Январь	Кл. руководители, педагог-организатор
8.	Мероприятия, посвященные Дню российского кадета	2 – 3 класс	Февраль	Зам. директора по УВР, зам. директора по ВР, кл. руководители
9.	Мероприятия, посвященные Дню защитника Отечества. «Смотр строя и песни»	1 – 4 класс	Февраль	Зам. директора по УВР, зам. директора по ВР, кл. руководители, педагог-организатор
9.	Школьный рейд «Самый светящийся класс»	1 – 4 класс	В течение года	Кл. руководители, рук. отряда ЮИД
10.	Плановые и внеплановые эвакуации	1 – 4 класс	В течение года	Администрация, кл. руководители
11.	Экскурсии в ПЧ, правоохранительные органы	1 – 4 класс	В течение года	Кл. руководители
12.	Беседы с привлечением сотрудников и ветеранов МЧС, МВД и других силовых структур	1 – 4 класс	В течение года	Кл. руководители
13.	Участие обучающихся и классов в патриотических конкурсах, выставках и конференциях различного уровня	1 – 4 класс	В течение года	Кл. руководители
14.	Участие в мероприятиях, посвященных Великой Отечественной войне: акция «Бессмертный полк»; акция «Вальс Победы»; акция «Георгиевская ленточка»; акция «Красная звезда»; акция «Письмо солдату» и др.	1-4	Май	Кл.руководители; педагог-организатор

КАЛЕНДАРНЫЙ ПЛАН ВОСПИТАТЕЛЬНОЙ РАБОТЫ

НА 2023 – 2024 УЧЕБНЫЙ ГОД

Начальное общее образование (1 - 4 классы)

Модуль 1. «Урочная деятельность»				
№	Содержание деятельности, мероприятия	Участники	Сроки	Ответственные
1.	Тематический урок, посвящённый Дню Знаний «Безопасность при общении с животными»	1 – 4 класс	01.09.23 г.	Кл. руководители
2.	Уроки по Календарю знаменательных событий и дат	1 – 4 класс	В течение года	Руководители ШМО учителей начальных
3.	Интегрированные уроки по пропаганде и обучению основам здорового питания	1 – 4 класс	В течение года	Кл. руководители
4.	Всероссийский урок безопасности обучающихся в сети Интернет	1 – 4 класс	Сентябрь	Кл. руководители

Модуль 2. «Внеурочная деятельность»				
1.	«Умники и умницы»	1 – 4 класс	В течение года	Кл. руководители
2.	«Плавание»	1 – 4 класс	В течение года	Инструктор по плаванию
3.	«Учусь создавать проект»	3 класс	В течение года	Кл. руководитель
4.	«ПДД»	1 – 4 класс	В течение года	Кл. руководители
5.	«Основы безопасности»	3 класс	В течение года	Кл. руководители
6.	«Три кита»	3 класс	В течение года	Кл. руководитель
7.	«В мире информации»	3 класс	В течение года	Кл. руководитель
8.	«Работа с текстом»	1 класс	В течение года	Кл. руководители
9.	«Вышивка»	4 класс	В течение года	Кл. руководитель
10.	«Тропинка к своему Я»	1 класс	В течение года	Кл. руководитель
11.	Школьный этап муниципального конкурса «История государственной символики РФ, государственной символики УР символики»	1 – 4 класс	Сентябрь - декабрь	Зам. директора по ВР
12.	«Разговоры о важном»	1 – 4 класс	В течение года	Кл. руководитель

Модуль 3. «Классное руководство»				
-----------------------------------------	--	--	--	--

1.	Проведение классных часов по ежемесячным планам воспитательной работы	1 – 4 класс	В течение года	Кл. руководители
2.	Единый классный час, посвящённый празднику День знаний	1 – 4 класс	01.09.23 г.	Кл. руководители
3.	Заполнение дневника классного руководителя	1 – 4 класс	Сентябрь	Зам. директора по ВР, кл. руководители
4.	Посвящение в первоклассники	1 класс	Сентябрь	Кл. руководители
5.	Организационные классные ученические собрания «Правила внутреннего распорядка. Правила поведения в школе»	1 – 4 класс	Сентябрь	Кл. руководители
6.	Проведение инструктажей перед осенними каникулами	1 – 4 класс	Октябрь	Кл. руководители
7.	Проведение мероприятий на осенних каникулах (организация поездок, экскурсий,	1 – 4 класс	Ноябрь	Кл. руководители
8.	Классные мероприятия, посвящённые Дню матери	1 – 4 класс	Ноябрь	Кл. руководители
9.	Классные мероприятия, посвященные Новому 2023 году. Инструктаж по безопасному поведению на зимних каникулах	1 – 4 класс	Декабрь	Кл. руководители
10.	Классные мероприятия, посвящённые праздникам «День защитника Отечества» и «Международному женскому дню»	1 – 4 класс	Февраль - март	Кл. руководители
11.	Проведение мероприятий на весенних каникулах (организация поездок, экскурсий,	1 – 4 класс	Март	Кл. руководители
12.	Гагаринский урок «Космос – это мы!»	1 – 4 класс	Апрель	Кл. руководители
13.	Подготовка и проведение праздника «Прощай, начальная школа!»	4 класс	Май	Педагог-организатор, кл. руководители
14.	Проведение инструктажей перед летними каникулами «Безопасное лето»	1 – 4 класс	Май	Кл. руководители
15.	Проверка Дневника классного руководителя	1 – 4 класс	Май	Зам. директора по ВР, кл. руководители
16.	Организация летней занятости	1 – 4 класс	Июнь – август	Кл. руководители

Модуль 4. «Основные школьные дела»

1.	Торжественная линейка, посвящённая Дню знаний. Единый классный час «Безопасность при общении с животными»	1 – 4 класс	01.09.23 г.	Зам. директора по ВР, педагог-организатор, кл. руководители
2.	День солидарности в борьбе с терроризмом	1 – 4 класс	03.09.23 г.	Зам. директора по ВР, зам. директора по УВР, педагоги-организаторы, кл. руководители
3.	Рыжая неделя в рамках «Рыжего фестиваля»	1 – 4 класс	Сентябрь	Зам. директора по ВР, педагог-организатор, кл.
4.	Социальная акция «Семья – семье: поможем школьникам»	1 – 4 класс	Сентябрь	Зам. директора по ВР, педагог-организатор, кл.
5.	Экологическая акция «Чистый город». Сбор макулатуры.	1 – 4 класс	Сентябрь	Педагог-организатор, кл. руководители

6.	День памяти в честь дня рождения Блинова П. Ф.	1 – 4 класс	Сентябрь	Зам. директора по ВР, зам. директора по УВР, педагоги-организаторы, кл. руководители
7.	День пожилого человека. Благотворительная акция «Заботимся вместе»	1 – 4 класс	Сентябрь - октябрь	Педагог-организатор, кл. руководители
8.	День пожилого человека. Поздравительная открытка «С любовью к старшему поколению»	1 – 4 класс	Октябрь	Кл. руководители
9.	Праздничные мероприятия, посвящённые Дню Учителя	1 – 4 класс	Октябрь	Зам. директора по ВР, педагоги-организаторы.
10.	Мероприятия, посвященные Дню государственности Удмуртии	1 – 4 класс	Октябрь – ноябрь	Кл. руководители
11.	Мероприятия, посвященные Дню народного единства	1 – 4 класс	Ноябрь	Зам. директора по УВР,
12.	Мероприятия, посвященные Международному Дню толерантности	1 – 4 класс	Ноябрь	Кл. руководители
13.	Мероприятия, посвященные Дню матери	1 – 4 класс	Ноябрь	Зам. директора по ВР, педагоги-организаторы.
14.	Благотворительная акция «Белый цветок – исцели милосердием»	1 – 4 класс	Ноябрь	Зам. директора по ВР, кл. руководители
15.	Мероприятия, посвященные Дню неизвестного солдата	1 – 4 класс	Декабрь	Зам. директора по ВР, зам. директора по УВР, педагоги-организаторы, кл. руководители
16.	Мероприятия, посвященные Дню героев Отечества	1 – 4 класс	Декабрь	Зам. директора по ВР, зам. директора по УВР, педагоги-организаторы, кл. руководители
17.	Мероприятия, посвященные Дню Конституции	1 – 4 класс	Декабрь	Зам. директора по ВР, ШМО истории и обществознания, кл. руководители
18.	Мероприятия, посвященные празднованию Нового года	1 – 4 класс	Декабрь	Зам. директора по ВР, педагоги-организаторы,
19.	Новогодняя акция «Безопасные каникулы»	1 – 4 класс	Декабрь	Кл. руководители
20.	Мероприятия, посвященные Дню полного освобождения города Ленинграда от фашистской блокады	1 – 4 класс	Январь	Зам. директора по ВР, зам.директора по УВР, педагоги-организаторы, кл. руководители
21.	Благотворительная акция «Достойным памяти», посвященная дню памяти о россиянах, исполнявших долг за пределами	1 – 4 класс	Февраль	Педагог-организатор, кл. руководители
22.	День Защитника Отечества. Поздравительные открытки для микрорайона города	1 – 4 класс	Февраль	Педагог-организатор, кл. руководители
23.	Военизированная игра «Зарничка», посвященная Дню Защитника Отечества	1 – 4 класс	Февраль	Зам. директора по ВР, педагог-организатор, кл.

24.	Мероприятия, посвященные Международному женскому дню. Поздравительные открытки для микрорайона города	1 – 4 класс	Март	Зам. директора по ВР, кл. руководители
25.	Масленичная неделя. Праздничные гуляния «Масленица-2024»	1 – 4 класс	Март	Педагог-организатор, кл. руководители
26.	Мероприятия, посвященные Дню воссоединения Крыма с Россией	1 – 4 класс	Март	Педагог-организатор, кл. руководители
27.	Неделя здоровья	1 – 4 класс	Апрель	Зам. директора по ВР, педагог-организатор, кл.
28.	Мероприятия, посвященные Дню космонавтики	1 – 4 класс	Апрель	Кл. руководители
29.	Мероприятия, посвященные Дню Земли	1 – 4 класс	Апрель	Зам. директора по ВР, педагог-организатор, кл.
30.	Мероприятия, посвященные Дню местного самоуправления	1 – 4 класс	Апрель	Кл. руководители
31.	Неделя, посвященная празднованию Дня Победы	1 – 4 класс	Май	Зам. директора по ВР, педагог-организатор, кл.
32.	Торжественная линейка, посвященная окончанию года «Класс года»	1 – 4 класс	Май	Зам. директора по ВР, педагог-организатор, кл.
33.	Единый классный час «Безопасное лето»	1 – 4 класс	Май	Кл. руководители
34.	Выпускные вечера «Прощай, начальная школа!»	4 класс	Май	Кл. руководители

Модуль 5. «Внешкольные мероприятия»

1.	Представление для первоклассников в Государственном цирке Удмуртии	1 класс	Сентябрь	Зам. директора по ВР, кл. руководители
2.	Организация мероприятий вне школы для классных коллективов по окончанию четверти и учебного года	1 – 4 класс	В течение года	Кл. руководители
3.	Туристические походы, экскурсии классных коллективов	1 – 4 класс	В течение года	Кл. руководители
4.	Участие обучающихся в конкурсах, выставках, конференциях, концертах и соревнованиях районного, городского, республиканского и других уровней	1 – 4 класс	В течение года	Кл. руководители, учителя-предметники, педагог-организатор

Модуль 6. «Организация предметно-пространственной среды»

1.	Оформление классных уголков	1 – 4 класс	Сентябрь	Кл. руководители
2.	Выставки рисунков и ДПИ, приуроченных к знаменательным событиям и тематическим неделям	1 – 4 класс	В течение года	Кл. руководители
3.	Оформление учебного кабинета к Новому	1 – 4 класс	Декабрь	Кл. руководители
4.	Смотр-конкурс «Лучший снежный городок»	1 – 4 класс	Январь	Кл. руководители
5.	Весенний субботник	4 класс	Май	Кл. руководители

Модуль 7. «Взаимодействие с родителями (законными представителями)»				
1.	Общешкольные родительские собрания	1 – 4 класс	Сентябрь	Зам. директора по УВР
2.	Родительские собрания по параллелям	1 – 4 класс	сентябрь, декабрь, февраль,	Кл. руководители
3.	Тематические классные собрания	1 – 4 класс	В течение года	Кл. руководители
4.	Социальная акция «Семья – семье: поможем	1 – 4 класс	Сентябрь	Кл. руководители
5.	Контроль горячего питания родительской общественностью	1 – 4 класс	В течение года	Зам. директора по ВР, зав. столовой, кл. руководители
6.	Экологическая акция «Чистый город»»	1 – 4 класс	В течение года	Кл. руководители, педагог-организатор
7.	Информационное оповещение родителей через официальный сайт школы, официальную страницу во ВКонтакте	1 – 4 класс	В течение года	Кл. руководители
8.	Индивидуальные консультации и беседы	1 – 4 класс	В течение года	Администрация, кл. руководители
9.	Работа Совета профилактики с детьми группы риска, состоящими на разных видах учёта, неблагополучными семьями по вопросам воспитания и обучения детей	1 – 4 класс	В течение года	Администрация, социальный педагог, педагог-психолог, кл. руководители
10.	Участие родителей в классных и общешкольных мероприятиях	1 – 4 класс	В течение года	Кл. руководители

Модуль 8. «Самоуправление»				
1.	Выборы органов классного самоуправления	2 – 4 класс	Сентябрь	Кл. руководители
2.	Назначение поручений в классах	1 класс	Октябрь	Кл. руководители
3.	Работа в соответствии с ежемесячным планом воспитательной работы	1 – 4 класс	В течение года	Кл. руководители

Модуль 9. «Профилактика»				
1.	Составление социального паспорта класса	1 – 4 класс	Сентябрь	Кл. руководители, социальный педагог
2.	Месячник безопасности	1 – 4 класс	Сентябрь	Зам. директора по ВР, кл. руководители, социальный педагог, учитель ОБЖ, педагог-организатор
3.	Акция «Внимание, дети!»	1 – 4 класс	Октябрь	Кл. руководители
4.	Беседа «Твой безопасный маршрут»	1 – 4 класс	Октябрь	Кл. руководители
5.	Мероприятия, посвященные Дню Конституции	1 – 4 класс	Декабрь	Зам. директора по ВР, кл. руководители
6.	Мероприятия, посвященные всемирному дню борьбы со СПИДом	1 – 4 класс	Декабрь	Зам. директора по ВР, кл. руководители

7.	Мероприятия, посвященные Всемирному дню зловолия	1 – 4 класс	Апрель	Зам. директора по ВР, кл. руководители
8.	Детский телефон доверия	1 – 4 класс	Май	Кл. руководители, социальный педагог
9.	Тематический классные часы	1 – 4 класс	В течение года	Зам. директора по ВР, кл. руководители
10.	Контроль школьной формы	1 – 4 класс	В течение года	Зам. директора по ВР
11.	Профилактическая работа с обучающимися и их родителями (Совет профилактики, Служба медиации, индивидуальные беседы, лекции, консультации, тренинги)	1 – 4 класс	В течение года	Зам. директора по ВР

Модуль 10. «Социальное партнерство»

1.	Проведение тематических классных часов с привлечением сотрудников сторонних организаций	1 – 4 класс	В течение года	Кл. руководители
2.	Мероприятия, проводимые сторонними организациями в рамках образовательной и развлекательной направленности	1 – 4 класс	В течение года	Кл. руководители
3.	Участие в мероприятиях, проводимых социальными партнерами	1 – 4 класс	В течение года	Кл. руководители

Модуль 11. «Профорентация»

1.	Проведение тематических классных часов по профорентации	1 – 4 класс	В течение года	Кл. руководители
2.	Беседы с привлечением родительской общественности различных профессий	1 – 4 класс	В течение года	Кл. руководители
3.	Экскурсии на предприятия города	1 – 4 класс	В течение года	Кл. руководители

Модуль 12. «ШСК и здоровьесберегающая деятельность»

1.	Осенний кросс - 2023	3 – 4 класс	Сентябрь	Кл. руководители, учителя ФК
2.	Игра «Бабочки - шмели»	1 – 3 класс	Октябрь	Кл. руководители, учителя ФК
3.	Игра «Снайпер»	4 класс	Ноябрь	Кл. руководители, учителя ФК
4.	Веселые старты	1 – 4 класс	Декабрь	Кл. руководители, учителя ФК
5.	Соревнования по лыжным гонкам «Лыжный спринт»	3 – 4 класс	Февраль	Кл. руководители, учителя ФК
6.	Проведение тематических классных часов	1 – 4 класс	В течение года	Кл. руководители

7.	Сдача ГТО	1 – 4 класс	В течение года	Кл. руководители, учителя ФК
8.	Проведение физкультурных минуток во время урока	1 – 4 класс	В течение года	Кл. руководитель
9.	Участие в творческих и интеллектуальных конкурсах, посвященных спорту и ЗОЖ	1 – 4 класс	В течение года	Зам. директора по ВР, кл. руководители
10.	Участие в соревнованиях различного уровня	1 – 4 класс	В течение года	Кл. руководители, учителя ФК
11.	Проведение плановых медицинских осмотров	1 – 4 класс	В течение года	Кл. руководители, мед.сестра

Модуль 13. «Школа безопасности и патриотическое воспитание»				
1.	Посвящение в пешеходы	1 класс	Сентябрь	Кл. руководители, рук. отряда ЮИД
2.	Мероприятия, посвященные дню памяти в честь дня рождения Блинова П. Ф.	1 – 4 класс	Сентябрь	Кл. руководители, педагог-организатор
3.	Выставка рисунков «Улица полна неожиданностей: осень, зима, лето»	1 – 4 класс	Сентябрь, декабрь, апрель	Кл. руководители, педагог-организатор
4.	Мероприятия, посвященные Дню рождения М. Т. Калашникова	1 – 4 класс	Ноябрь	Кл. руководители, педагог-организатор
5.	Мероприятия, посвященные Дню неизвестного солдата и Дню Героев Отечества	1 – 4 класс	декабрь	Кл. руководители, педагог-организатор
6.	Беседа, посвященная Дню сотрудника МЧС «Спасая жизни!»	1 – 4 класс	Декабрь	Кл. руководители
7.	Мероприятия, посвященные Дню полного освобождения города Ленинграда от	1 – 4 класс	Январь	Кл. руководители, педагог-организатор
8.	Мероприятия, посвященные Дню российского кадета	2 – 3 класс	Февраль	Зам. директора по УВР, зам. директора по ВР, кл. руководители
9.	Мероприятия, посвященные Дню защитника Отечества	1 – 4 класс	Февраль	Зам. директора по УВР, зам. директора по ВР, кл. руководители, педагог-организатор
9.	Школьный рейд «Самый светящийся класс»	1 – 4 класс	В течение года	Кл. руководители, рук. отряда ЮИД
10.	Плановые и внеплановые эвакуации	1 – 4 класс	В течение года	Администрация, кл. руководители
11.	Экскурсии в ПЧ, правоохранительные органы	1 – 4 класс	В течение года	Кл. руководители
12.	Беседы с привлечением сотрудников и ветеранов МЧС, МВД и других силовых структур	1 – 4 класс	В течение года	Кл. руководители
13.	Участие обучающихся и классов в патриотических конкурсах, выставках и конференциях различного уровня	1 – 4 класс	В течение года	Кл. руководители

3.5. ХАРАКТЕРИСТИКА УСЛОВИЙ РЕАЛИЗАЦИИ ПРОГРАММЫ

Система условий реализации Программы, созданная в образовательной организации, направлена на:

- достижение обучающимися планируемых результатов освоения АОП НОО для обучающихся с ТНР;
- развитие личности, её способностей, удовлетворение образовательных потребностей и интересов, самореализацию обучающихся, в т.ч. одарённых, через организацию урочной и внеурочной деятельности, социальных практик, включая общественно полезную деятельность, профессиональные пробы, практическую подготовку, использование возможностей организаций дополнительного образования и социальных партнёров;
- формирование функциональной грамотности обучающихся (способности решать учебные задачи и жизненные проблемные ситуации на основе сформированных предметных, метапредметных и универсальных способов деятельности), включающей овладение ключевыми навыками, составляющими основу дальнейшего успешного образования и ориентацию в мире профессий;
- формирование социокультурных и духовно-нравственных ценностей обучающихся, основ их гражданственности, российской гражданской идентичности;
- индивидуализацию процесса образования посредством проектирования и реализации индивидуальных учебных планов, обеспечения эффективной самостоятельной работы обучающихся при поддержке педагогических работников;
- участие обучающихся, родителей (законных представителей) несовершеннолетних обучающихся и педагогических работников в проектировании и развитии программы начального общего образования и условий её реализации, учитывающих особенности развития и возможности обучающихся;
- включение обучающихся в процессы преобразования социальной среды (класса, школы), формирования у них лидерских качеств, опыта социальной деятельности, реализации социальных проектов и программ при поддержке педагогических работников;
- формирование у обучающихся первичного опыта самостоятельной образовательной, общественной, проектной, учебно-исследовательской, спортивно-оздоровительной и творческой деятельности;
- формирование у обучающихся экологической грамотности, навыков здорового и безопасного для человека и окружающей его среды образа жизни;
- использование в образовательной деятельности современных образовательных технологий, направленных в т.ч. на воспитание обучающихся и развитие различных форм наставничества;
- обновление содержания программы НОО, методик и технологий её реализации в соответствии с динамикой развития системы образования, запросов обучающихся, родителей (законных представителей) несовершеннолетних обучающихся с учётом национальных и культурных особенностей субъекта Российской Федерации;
- эффективное использование профессионального и творческого потенциала педагогических и руководящих работников организации, повышения их профессиональной, коммуникативной, информационной и правовой компетентности;
- эффективное управление организацией с использованием ИКТ, современных механизмов финансирования реализации программ начального общего образования.

При реализации АОП НОО для обучающихся с ТНР в рамках сетевого взаимодействия используются ресурсы иных организаций, направленные на обеспечение качества условий реализации образовательной деятельности.

3.5.1. Материально-технические условия реализации Программы

Материально-техническая база образовательной организации обеспечивает:

- возможность достижения обучающимися результатов освоения программы начального общего образования;
- безопасность и комфортность организации учебного процесса;
- соблюдение санитарно-эпидемиологических правил и гигиенических нормативов;
- возможность для беспрепятственного доступа детей-инвалидов и обучающихся с ограниченными возможностями здоровья к объектам инфраструктуры организации.

В МБОУ №76 разработаны и закреплены локальным актами перечни оснащения и оборудования, обеспечивающие учебный процесс.

Критериальными источниками оценки материально-технических условий образовательной деятельности являются требования ФГОС НОО, лицензионные требования и условия Положения о лицензировании образовательной деятельности, утверждённого постановлением Правительства Российской Федерации 28 октября 2013 г. № 966, а также соответствующие приказы и методические рекомендации, в том числе:

- СП 2.4.3648-20 «Санитарно-эпидемиологические требования к организациям воспитания и обучения, отдыха и оздоровления детей и молодежи», утверждённые постановлением Главного санитарного врача Российской Федерации № 2 от 28 сентября 2020 г.;
- СанПиН 1.2.3685-21 «Гигиенические нормативы и требования к обеспечению безопасности и (или) безвредности для человека факторов среды обитания», утверждённые постановлением Главного санитарного врача Российской Федерации № 2 от 28 января 2021 г.
- перечень учебников, допущенных к использованию при реализации имеющих государственную аккредитацию образовательных программ начального общего, основного общего, среднего общего образования (в соответствии с действующим Приказом Министерства просвещения РФ);
- Приказ Министерства просвещения Российской Федерации от 03.09.2019 г. № 465 «Об утверждении перечня средств обучения и воспитания, необходимых для реализации образовательных программ начального общего, основного общего и среднего общего образования, соответствующих современным условиям обучения, необходимого при оснащении общеобразовательных организаций в целях реализации мероприятий по содействию созданию в субъектах Российской Федерации (исходя из прогнозируемой

потребности) новых мест в общеобразовательных организациях, критериев его формирования и требований к функциональному оснащению, а также норматива стоимости оснащения одного места обучающегося указанными средствами обучения и воспитания» (зарегистрирован 25.12.2019 № 56982);

- аналогичные перечни, утверждённые региональными нормативными актами и локальными актами образовательной организации, разработанные с учётом особенностей реализации основной образовательной программы в образовательной организации;

- Федеральный закон от 29 декабря 2010 г. № 436-ФЗ «О защите детей от информации, причиняющей вред их здоровью и развитию» (Собрание законодательства Российской Федерации, 2011, № 1, ст. 48; 2021, № 15, ст. 2432);

- Федеральный закон от 27 июля 2006 г. № 152-ФЗ «О персональных данных» (Собрание законодательства Российской Федерации, 2006, № 31, ст. 3451; 2021, № 1, ст. 58).

В зональную структуру образовательной организации включены:

- входная зона;
- учебные классы с рабочими местами обучающихся и педагогических работников;
- учебные кабинеты (мастерские, студии) для занятий технологией, музыкой, изобразительным искусством, иностранными языками;
- библиотека с рабочими зонами: книгохранилищем, медиатекой, читальным залом;
- актовый зал на 150 посадочных мест;
- 2 спортивных зала , оборудованная спортивная площадка,стадион .
- столовая на 170 посадочных мест для питания обучающихся, а также помещения для хранения и приготовления пищи, обеспечивающие возможность организации качественного горячего питания;
- административные помещения;
- гардеробы, санузлы;
- участки (территории) с целесообразным набором оснащённых зон.

Состав и площади учебных помещений предоставляют условия для:

- начального общего образования согласно избранным направлениям учебного плана в соответствии с ФГОС НОО;
- организации режима труда и отдыха участников образовательного процесса;
- размещения в классах и кабинетах необходимых комплектов специализированной мебели и учебного оборудования, отвечающих специфике учебно-воспитательного

процесса по данному предмету или циклу учебных дисциплин.

В основной комплект школьной мебели и оборудования входят:

- доска классная;
- стол учителя;
- стул учителя (приставной);
- стол ученический (регулируемый по высоте);
- стул ученический (регулируемый по высоте);
- шкаф для хранения учебных пособий;
- стеллаж демонстрационный.

Мебель, приспособления, оргтехника и иное оборудование отвечают требованиям учебного назначения, максимально приспособлены к особенностям обучения, имеют сертификаты соответствия принятой категории разработанного стандарта (регламента).

В основной комплект технических средств входят:

- компьютер/ноутбук учителя с периферией;
- многофункциональное устройство/принтер, сканер, ксерокс;
- сетевой фильтр.

Учебные классы и кабинеты включают следующие зоны:

- рабочее место учителя с пространством для размещения часто используемого оснащения;
- рабочую зону обучающихся с местом для размещения личных вещей;
- пространство для размещения и хранения учебного оборудования.

Организация зональной структуры отвечает педагогическим и эргономическим требованиям, комфортности и безопасности образовательного процесса.

Комплекты оснащения классов, учебных кабинетов, иных помещений и зон внеурочной деятельности формируются в соответствии со спецификой образовательной организации и включают учебно-наглядные пособия, сопровождающиеся инструктивно-методическими материалами по использованию их в образовательной деятельности в соответствии с реализуемой рабочей программой.

Оценка материально-технических условий осуществляется ежегодно фиксируется отдельным документом (актом).

На основе СанПиНов оценивается наличие и размещение помещений, необходимого набора зон (для осуществления образовательной деятельности, активной деятельности и отдыха, хозяйственной деятельности, организации питания),

их площади, освещённость, воздушно-тепловой режим, обеспечивающие безопасность и комфортность организации учебно-воспитательного процесса.

Комплектование классов и учебных кабинетов формируется с учётом:

- возрастных и индивидуальных психологических особенностей обучающихся;
- ориентации на достижение личностных, метапредметных и предметных результатов обучения;
- необходимости и достаточности;
- универсальности, возможности применения одних и тех же средств обучения для решения комплекса задач.

Интегрированным результатом выполнения условий реализации программы начального общего образования должно быть создание комфортной развивающей образовательной среды по отношению к обучающимся и педагогическим работникам:

- обеспечивающей получение качественного начального общего образования, его доступность, открытость и привлекательность для обучающихся, их родителей (законных представителей) и всего общества, воспитание обучающихся;
- гарантирующей безопасность, охрану и укрепление физического, психического здоровья и социального благополучия обучающихся.

3.5.2 Учебно-методические условия реализации Программы

Здесь нужно перечислить те методические условия, которые у Вас уже созданы для реализации Программы.

В соответствии с требованиями ФГОС НОО реализация программы начального общего образования обеспечивается современной информационно-образовательной средой.

Под информационно-образовательной средой (ИОС) образовательной организации понимается открытая педагогическая система, включающая разнообразные информационные образовательные ресурсы, современные информационно-коммуникационные технологии, способствующие реализации требований ФГОС.

Основными компонентами ИОС являются:

- учебно-методические комплекты по всем учебным предметам на языках обучения, определённых учредителем образовательной организации;
- учебно-наглядные пособия (средства натурального фонда, печатные средства надлежащего качества демонстрационные и раздаточные, экранно-звуковые средства,

мультимедийные средства);

- фонд дополнительной литературы (детская художественная и научно-популярная литература, справочно-библиографические и периодические издания).

Пользователи библиотеки: обучающиеся, педагоги, сотрудники школы.

Образовательной организацией применяются информационно-коммуникационные технологии (ИКТ), в том числе с использованием электронных образовательных ресурсов и ресурсов Интернета, а также прикладные программы, поддерживающие административную деятельность и обеспечивающие дистанционное взаимодействие всех участников образовательных отношений как внутри образовательной организации, так и с другими организациями социальной сферы и органами управления.

Функционирование ИОС в МБОУ №76 «ШБ» осуществляется через компьютеры установленные в кабинетах администрации, учебных кабинетах, библиотеке, компьютерных классах.

В МБОУ № 76 «ШБ» реализуется проект АИС «Электронная школа», который обеспечивает формирование единого информационного пространства на уровне региона, дает возможность существенно повысить контроль качества образовательного процесса и обеспечить его открытость для граждан. Система является многоуровневым решением, в ней задействованы все участники структуры общего образования республики: Министерство образования и науки УР, муниципальные органы управления образования, общеобразовательные учреждения, учащиеся и их родители. Доступ осуществляется удаленно, что допускает использование инвалидами и лицами с ограниченными возможностями здоровья, за исключением слабовидящих.

Провайдер ЭР - Телеком. Скорость не менее 40 Мбит/с. К сети Интернет подключен к компьютерам.

Дистанционное обучение в МБОУ № 76 «ШБ» включает в себя лучшие мировые и российские практики проведения подобного рода занятий. Используется система дистанционного обучения.. Охват учащихся и педагогов - 100 %. Каждый педагог имеет право выбрать ту платформу, на которой ему удобнее работать, в том числе использовать несколько сервисов:система дистанционного обучения МБОУ №76 «ШБ» ,Учи.ру, Яндекс.Учебник , Я Класс, Сервисы Google , ДОМ 365, Zoom,

Duolingo. Среди используемых сервисов наиболее популярными являются LearningApps, Quizlet, Canva, Calameo, сервисы Google, Linoit, Mentimeter и другие.

Для оперативного обмена информацией и постоянной связи с учащимися 100% педагогов используют мессенджер Telegram, группы и беседы классов в социальной сети «ВКонтакте».

Информационно-коммуникационные средства и технологии обеспечивают:

- достижение личностных, предметных и метапредметных результатов обучения при реализации требований ФГОС НОО;
- формирование функциональной грамотности;
- доступ к учебным планам, рабочим программам учебных предметов, курсов внеурочной деятельности;
- доступ к электронным образовательным источникам, указанным в рабочих программах учебных предметов, с целью поиска и получения информации (учебной и художественной литературе, коллекциям медиаресурсов на съёмных дисках, контролируемым ресурсам локальной сети и Интернета);
- организацию учебной и внеурочной деятельности, реализация которых предусмотрена с применением электронного обучения, с использованием электронных пособий (обучающих компьютерных игр, тренажёров, моделей с цифровым управлением и обратной связью);
- реализацию индивидуальных образовательных планов, осуществление самостоятельной образовательной деятельности обучающихся при поддержке педагогических работников;
- включение обучающихся в проектно-конструкторскую и поисково-исследовательскую деятельность;
- проведение наблюдений и опытов, в том числе с использованием специального и цифрового оборудования;
- фиксацию и хранение информации о ходе образовательного процесса;
- проведение массовых мероприятий, досуга с просмотром видеоматериалов, организацию театрализованных представлений, обеспеченных озвучиванием и освещением;
- взаимодействие между участниками образовательного процесса, в том числе синхронное и (или) асинхронное взаимодействие посредством локальной сети и

Интернета;

- формирование и хранение электронного портфолио обучающегося.

При работе соблюдаются правила информационной безопасности при осуществлении коммуникации в школьных сообществах и мессенджерах, поиске, анализе и использовании информации в соответствии с учебной задачей, предоставлении персональных данных пользователей локальной сети и Интернета.

Образовательной организацией определяются необходимые меры и сроки по формированию компонентов ИОС для реализации принятых рабочих программ начального общего образования в соответствии с требованиями ФГОС НОО.

3.5.3. Психолого-педагогические условия реализации Программы

Психолого-педагогические условия, созданные в образовательной организации, обеспечивают исполнение требований ФГОС НОО к психолого-педагогическим условиям реализации основной образовательной программы начального общего образования. С этой целью в МБОУ № 76 «ШБ» создана школьная служба. Любой учащийся, педагог или родитель могут обратиться за помощью в разрешении конфликтов. В работе данной службы принимают участие психологи, социальные педагоги, педагоги и обучающиеся.

Помимо Школьной службы в школе функционирует социальнопедагогическая служба. Представителями этой службы регулярно проводится комплекс мероприятий, направленный не только на учеников, но и на педагогов и родителей. Раз в месяц устраивается просмотр профилактических фильмов, социальных роликов, таких как «Успей заметить, о чем молчит подросток» «О жизненных ценностях» и другие, Форум отцов и т.д. Были организованы циклы семинаров о неуспешности детей в учебной деятельности, о трудностях, возникающих в процессе обучения: «Основные механизмы психологической защиты и сопротивлений ребенка в учебном процессе», «Индивидуальная работа педагога и психолога с учебными затруднениями и экзаменационной тревогой учащихся», «Психолого-педагогические аспекты работы с детьми, испытывающими трудности в обучении», «Психолого-педагогическое сопровождение ранней социализации: подходы, модели и технологии раннего вмешательства».

Также, согласно Распоряжению Министерства просвещения России от 9 сентября 2019 г. № Р-93 в нашей школе организована работа психолого-педагогического консилиума (ППк), цель которого - способствовать созданию оптимальных условий для обучения, развития, социализации и адаптации, учащихся посредством психологопедагогического сопровождения. В его состав входят заместители директора по УВР, педагоги -психологи, психиатр, логопед, социальный педагог. Для принятия решения об организации психолого-педагогического сопровождения обучающихся, выявления трудностей в освоении ими образовательных программ, разработки рекомендаций, консультирования участников образовательных отношений, оказания обучающимся психолого-педагогической помощи каждым специалистом ППк проводится обследование обучающихся. Таким образом, по итогам консилиума составляется заключение и вырабатываются рекомендации для участников образовательных отношений по организации психолого-педагогического сопровождения обучающегося.

Итак, в процессе реализации основной образовательной программы начального общего образования образовательной организацией обеспечивается психолого-педагогическое сопровождение участников образовательных отношений посредством системной деятельности и отдельных мероприятий, обеспечивающих:

- формирование и развитие психолого-педагогической компетентности всех участников образовательных отношений;
- сохранение и укрепление психологического благополучия и психического здоровья обучающихся;
- поддержка и сопровождение детско-родительских отношений;
- формирование ценности здоровья и безопасного образа жизни;
- дифференциация и индивидуализация обучения и воспитания с учётом особенностей когнитивного и эмоционального развития обучающихся;
- мониторинг возможностей и способностей обучающихся, выявление, поддержка и сопровождение одарённых детей;
- создание условий для последующего профессионального самоопределения;
- формирование коммуникативных навыков в разновозрастной среде и среде сверстников;
- поддержка детских объединений, ученического самоуправления;
- формирование психологической культуры поведения в информационной среде;

- развитие психологической культуры в области использования ИКТ.

В процессе реализации основной образовательной программы осуществляется индивидуальное психолого-педагогическое сопровождение всех участников образовательных отношений, в том числе:

- обучающихся, испытывающих трудности в освоении программы основного общего образования, развитии и социальной адаптации;
- обучающихся, проявляющих индивидуальные способности, и одарённых;
- обучающихся с ОВЗ;
- педагогических, учебно-вспомогательных и иных работников образовательной организации, обеспечивающих реализацию программы начального общего образования;
- родителей (законных представителей) несовершеннолетних обучающихся. Психолого-педагогическая поддержка участников образовательных отношений реализуется диверсифицировано, на уровне образовательной организации, классов, групп, а также на индивидуальном уровне.

3.5.4. Кадровые условия реализации Программы

Для реализации программы начального общего образования МБОУ №76 «ШБ» укомплектована кадрами, имеющими необходимую квалификацию для решения задач, связанных с достижением целей и задач образовательной деятельности.

Обеспеченность кадровыми условиями включает в себя:

- укомплектованность образовательной организации педагогическими, руководящими и иными работниками;
- уровень квалификации педагогических и иных работников образовательной организации, участвующих в реализации основной образовательной программы и создании условий для её разработки и реализации;
- непрерывность профессионального развития педагогических работников образовательной организации, реализующей образовательную программу начального общего образования.

В основу должностных обязанностей положены представленные в профессиональном стандарте «Педагог (педагогическая деятельность в сфере дошкольного, начального общего, основного общего, среднего общего образования) (воспитатель, учитель)» обобщённые трудовые функции, которые могут быть поручены работнику, занимающему данную должность.

Уровень квалификации педагогических и иных работников образовательной организации, участвующих в реализации основной образовательной программы и создании условий для её разработки и реализации, характеризуется также результатами аттестации — квалификационными категориями.

Аттестация педагогических работников в соответствии с Федеральным законом «Об образовании в Российской Федерации» (ст. 49) проводится в целях подтверждения их соответствия занимаемым должностям на основе оценки их профессиональной деятельности, с учётом желания педагогических работников в целях установления квалификационной категории. Проведение аттестации педагогических работников в целях подтверждения их соответствия занимаемым должностям осуществляется не реже одного раза в пять лет на основе оценки их профессиональной деятельности аттестационными комиссиями, самостоятельно формируемыми образовательной организацией.

Проведение аттестации в целях установления квалификационной категории педагогических работников осуществляется аттестационными комиссиями, формируемыми федеральными органами исполнительной власти, в ведении которых эти организации находятся. Проведение аттестации в отношении педагогических работников образовательных организаций, находящихся в ведении субъекта Российской Федерации, муниципальных и частных организаций, осуществляется аттестационными комиссиями, формируемыми уполномоченными органами государственной власти субъектов Российской Федерации.

МБОУ №76 «ШБ» укомплектовывается кадрами, имеющими необходимую квалификацию для решения задач, определенных основной образовательной программой образовательной организации, и способными к инновационной профессиональной деятельности.

Требования к кадровым условиям включают:

- укомплектованность МБОУ №76 «ШБ» педагогическими, руководящими и иными работниками;
- уровень квалификации педагогических и иных работников образовательной организации;
- непрерывность профессионального развития педагогических работников образовательной организации, реализующей образовательную программу начального общего образования.

В МБОУ №76 «ШБ» осуществляющей образовательную деятельность, реализующей

основную образовательную программу, создаются условия:

- для реализации электронного обучения, применения дистанционных образовательных технологий, а также сетевого взаимодействия с организациями, осуществляющими образовательную деятельность, обеспечивающими возможность восполнения недостающих кадровых ресурсов;
- оказания постоянной научно-теоретической, методической и информационной поддержки педагогических работников по вопросам реализации основной образовательной программы, использования инновационного опыта других организаций, осуществляющих образовательную деятельность;
- стимулирования непрерывного личностного профессионального роста и повышения уровня квалификации педагогических работников, их методологической культуры, использования ими современных педагогических технологий;
- повышения эффективности и качества педагогического труда;
- выявления, развития и использования потенциальных возможностей педагогических работников;
- осуществления мониторинга результатов педагогического труда.

Кадровое обеспечение

МБОУ №76 «ШБ» укомплектовано кадрами, имеющими необходимую квалификацию для решения задач, определённых основной образовательной программой МБОУ №76 «ШБ», способными к инновационной профессиональной деятельности.

Непосредственное управление школой осуществляет директор Ямилов Раис Гарифович

- Административная управленческая команда состоит из заместителей .
директора

Кадровое обеспечение реализации основной образовательной программы начального общего образования

			Уровень квалификации работников ОУ	
Должность	Должностные обязанности	Количество работников	Требования к уровню квалификации	Подтвержденный уровень квалификации

				результатами аттестации
руководитель образовательного учреждения	обеспечивает системную образовательную и административно-хозяйственную работу образовательного учреждения	1	высшее профессиональное образование по направлению подготовки «Государственное и муниципальное управление», «Менеджмент», «Управление персоналом» и стаж работы на педагогических должностях не менее 5 лет либо высшее профессиональное образование и дополнительное профессиональное образование в области государственного управления или менеджмента и экономики и стаж работы на педагогических или руководящих должностях не менее 5 лет	высшая
заместитель руководителя	координирует работу преподавателей, воспитателей, разработку учебно-методической и иной документации. Обеспечивает совершенствование методов	1	высшее профессиональное образование по направлению подготовки «Государственное и муниципальное управление», «Менеджмент», «Управ	

	<p>организации</p> <p>образовательного процесса. Осуществляет контроль за качеством образовательного процесса. Осуществляет методическую работу, анализирует состояние учебно-методической и воспитательной работы и разрабатывает предложения по повышению ее эффективности. Организует научно-исследовательскую и экспериментальную работу</p>		<p>ление</p> <p>персоналом» и стаж работы на педагогических должностях не менее 5 лет либо высшее профессиональное образование и дополнительное профессиональное образование в области государственного муниципального управления или менеджмента и экономики и стаж работы на педагогических или руководящих должностях не менее 5 лет.</p>	
учитель	<p>осуществляет обучение и воспитание обучающихся, способствует формированию общей культуры личности, социализации, осознанного выбора и освоения образовательных программ</p>	29	<p>Высшее профессиональное образование или профессиональное образование по направлению подготовки «Образование и педагогика» или в области, соответствующей преподаваемому предмету, без предъявления требований к стажу работы либо в</p>	

			<p>профессиональное образование или среднее профессиональное образование и дополнительное профессиональное образование по направлению деятельности в образовательном учреждении без предъявления требований к стажу работы</p>	
педагог-организатор	<p>содействует развитию личности, талантов и способностей, формированию общей культуры обучающихся, расширению социальной сферы в их воспитании. Проводит воспитательные и иные мероприятия. Организует работу детских клубов, кружков, секций и других объединений, разнообразную деятельность обучающихся и взрослых</p>	1	<p>Высшее профессиональное образование или профессиональное образование по направлению подготовки «Образование и педагогика» и педагогика» либо в области, соответствующей профилю работы, без предъявления требований к стажу работы</p>	
педагог-психолог	<p>осуществляет профессиональную деятельность, направленную на сохранение психического, соматического и социального благополучия</p>	2	<p>высшее профессиональное образование или среднее профессиональное образование по направлению подготовки «Педагогика и психология» без</p>	

	обучающихся		предъявления требований к стажу работы либо высшее профессиональное образование профессиональное образование и дополнительное профессиональное образование по направлению подготовки «Педагогика и психология» без предъявления требований к стажу работы	
Логопед	выявляет, диагностирует и исправляет различные дефекты речи у детей. Логопед обладает специальными навыками	1	высшее профессиональное образование или среднее профессиональное образование по направлению подготовки «Специальное (дефектологическое) образование»,	Высшая
педагог дополнительного образования / воспитатель	осуществляет дополнительное образование обучающихся в соответствии с образовательной программой, развивает их разнообразную творческую деятельность	20	Высшее профессиональное образование или среднее профессиональное образование в области, соответствующей профилю кружка, секции, студии, клубного и иного детского объединения, без предъявления требований к стажу работы либо высшее профессиональное образование или среднее	

			<p>профессиональное образование и дополнительное профессиональное образование по направлению «Образование и педагогика» без предъявления требований к стажу работы</p>	
библиотекарь	<p>обеспечивает доступ обучающихся к информационным ресурсам, участвует в их духовно-нравственном воспитании, профориентации и социализации, содействует формированию информационной компетентности обучающихся</p>	1	<p>Высшее или среднее профессиональное образование по специальности «Библиотечно-информационная деятельность»</p>	первая

Персональный состав педагогических работников НОО

п/п	ФИО	занимаемая должность	передаваемые учебные предметы, курсы, дисциплины (модули)	Уровень образования	специальность по диплому	квалификация по диплому	научная степень	Учёное звание	данные о повышении квалификации и (или) профессиональной переподготовки (при наличии)	Общий стаж работы	Стаж работы по специальности
1.	Абашева Татьяна Николаевна	учитель	ФК	высшее	Физическое воспитание	учитель физической культуры			ПК и ПРО 2016, 24 ч. ООО «Центр инновационного образования и воспитания» 2020, 17ч.	36	36
2.	Афанасьева Полина Александровна	учитель	начальные классы	среднее специальное	преподавание в начальных классах	Учитель начальных классов			Подана заявка	0	0
3.	Белова Наталья Викторовна	учитель	ИЗО	среднее специальное	Дошкольное воспитание со специализацией	воспитатель в дошкольных учреждениях, руководитель изодеятельности			ООО «Центр онлайн-обучения Нетология-групп» 2018, 72ч., АОУ ДПО УР ИРО, 2019, 108ч. ОО «ИО-Групп», 2019, 72ч. ООО «Столичный учебный центр», 2021, 72ч. ЧОУ «Дом учителя» 2023, 24ч.	28,7	16,9
4.	Белослудцева Наталья Александровна	учитель	начальные классы	высшее	Педагогика и методика начального обучения	учитель начальных классов			АОУ ДПО УР ИРО, 2019 36ч. ЧОУ «Дом учителя» 2023, 24ч.	36,9	36,9
5.	Беляева Юлия	учитель	английский	высшее	Теория и	лингвист,			АОУ ДПО УР ИРО,	16	2

п/п	ФИО	занимаемая должность	преподаваемые учебные предметы, курсы, дисциплины (модули)	Уровень образования	специальность по диплому	квалификация по диплому	учёбная степень	Учёное звание	курсы повышения квалификации и (или) профессиональной переподготовки (при наличии)	Общий стаж работы	Стаж работы по специальности
	Владимировна		язык		методика преподавания иностранных языков и культур	преподаватель			2021, 24ч. ЧОУ «Дом учителя» 2023, 24ч.		
6.	Боровенская Светлана Владимировна	учитель	начальные классы	высшее	Зооинженер Финансы и кредит Учитель нач. классов	экономист Методика организации образовательного процесса в начальном общем образовании			ЧОУ «Дом учителя» 2023, 24ч.	28	1
7.	Боя зитова Гузель Зайтуновна	учитель	начальные классы	высшее	Педагогика и методика начального обучения	учитель начальных классов			УР РЦИиО, 2019 30ч., АОУ ДПО УР ИРО 2021, 24ч., ЧОУ «Дом учителя» 2023, 24ч.	31,6	31,4
8.	Волков Игорь Германович	учитель	ФК	среднее специальное высшее	Адаптивная физическая культура физическая культура	учитель адаптивной физической культуры бакалавр			АОУ ДПО УР ИРО 2017, 36ч. АОУ ДПО УР ИРО 2020, 16ч., ЧОУ «Дом учителя» 2023, 24ч.	11	11
9.	Волкова Татьяна Леонидовна	учитель	начальные классы	высшее	Педагогика и методика начального обучения	учитель начальных классов			АОУ ДПО УР ИРО 2019, 36ч, ЧОУ «Дом учителя» 2023, 24ч.	41	41
10.	Гавшина	учитель	английский	высшее	перевод и	лингвист,			АОУ ДПО УР ИРО	15	15

п/п	ФИО	аннимаемая должность	еподаваемые учебные предметы, курсы, дисциплины (модули)	Уровень образования	специальность по диплому	свалификация по диплому	чёная степень	Учёное звание	данные о повышении квалификации и (или) профессиональной переподготовки (при наличии)	Общий стаж работы	Стаж работы по специальности
	Наталья Александровна		язык		переводоведение	переводчик			18, 36ч., ООО «Центр инновационного образования и воспитания», 2020, 49ч., АОУ ДПО УР ИРО 2023, 24ч., ЧОУ «Дом учителя» 2023, 24ч.		
11.	Гришина Анастасия Владимировна	учитель	начальные классы	высшее	преподавание в начальных классах педагогика и психология	учитель начальных классов педагог-психолог			ООО «Учи.ру», 2022, 72 ч., АОУ ДПО УР ИРО 2023, 24ч., ЧОУ «Дом учителя» 2023, 24ч.	12,8	12,6
12.	Донченко Елена Александровна	учитель	начальные классы	высшее	учитель - олигофренопедагог, учитель-логопед	олигофренопедагогика			ЧОУ «Дом учителя», 2018 г.-16ч. АОУ ДПО УР ИРО, 2020, 24ч., ЧОУ «Дом учителя» 2023, 24ч.	21	21
13.	Дранникова Елена Евгеньевна	учитель	начальные классы	высшее	Педагогика и методика начального образования	учитель начальных классов			АОУ ДПО УР ИРО, 2019г., 36ч, АПОУ УР «Экономико-технологический колледж» 2018, 24ч., АОУ ДПО УР ИРО, 2019, 36ч., ЧОУ «Дом учителя» 2023, 24ч.	21	21
14.	Санаева Юлия Сергеевна	учитель	начальные классы	среднее специальное	преподавание в начальных классах	учитель начальных классов			ЧОУ «Дом учителя» 2023, 24ч.	1	1

п/п	ФИО	занимаемая должность	преподаваемые учебные предметы, курсы, дисциплины (модули)	Уровень образования	специальность по диплому	квалификация по диплому	учёбная степень	Учёное звание	данные о повышении квалификации и (или) профессиональной переподготовки (при наличии)	Общий стаж работы	Стаж работы по специальности
15.	Калянова Марина Юрьевна	учитель	начальные классы	Высшее	Педагогика и методика начального образования	учитель начальных классов			АОУ ДПО ИРО, 2019, 72ч., АОУ ДПО УР ИРО 2023, 36ч.,	20	8
16.	Кулькова Инна Владимировна	учитель	начальные классы	высшее	Педагогика и методика начального обучения	учитель начальных классов			ИПК и ПРО 2018, 2019, 280ч., АУ УР РЦИиО 2019, 30ч., ООО «Центр инновационного образования и воспитания» 2020, 17ч., ЧОУ «Дом учителя» 2023, 24ч.	29	29
17.	Леонтьева Алена Олеговна	учитель	музыка	среднее специальное	Народное художественное творчество по виду Этнохудожественное творчество	руководитель любительского этнохудожественного коллектива, преподаватель			АОУ ДПО УР ИРО, 2020, 24ч., ЧОУ «Дом учителя» 2023, 24ч.	5	5
18.	Лощенова Вероника Владимировна	учитель	начальные классы	высшее	преподавание в начальных классах психология	учитель начальных классов педагог-психолог			АОУ ДПО УР ИРО, 2020, 24ч., ЧОУ «Дом учителя» 2023, 24ч.	32	32
19.	Бисова Ольга Григорьевна	инструктор	плавание	среднее специальное	физическая культура	преподаватель физической культуры			АОУ ДПО УР ИРО, 2019, 17ч., ЧОУ «Дом учителя»	37,1	12,2

п/п	ФИО	занимаемая должность	передаваемые учебные предметы, курсы, дисциплины (модули)	Уровень образования	специальность по диплому	квалификация по диплому	учёная степень	Учёное звание	курсы повышения квалификации и (или) профессиональной переподготовки (при наличии)	Общий стаж работы	Стаж работы по специальности
									2023, 24ч.		
20.	Мингазова Оксана Геннадьевна	учитель	начальные классы	высшее	Педагогика и методика начального обучения	учитель начальных классов			ПК и ПРО 2018-30ч, 2019-36ч. УР РЦИиО, 2019-30ч. Всероссийский форум «Педагоги России», 2020-16ч., ООО «Центр инновационного образования и воспитания», 2020, 17ч., АО «Академия «Просвещение» 2021, 144ч, АОУ ДПО УР ИРО 2023, 24ч., ЧОУ «Дом учителя» 2023, 24ч.	31	31
21.	Пантеева Марина Юрьевна	учитель	английский язык	высшее	Лингвистика Филолог	Бакалавр Магистр			ООО «Центр инновационного образования и воспитания» 2020, 66ч., ЧОУ «Дом учителя» 2023, 24ч.	3,9	3,9
22.	Пантюхина Анна Владимировна	Учитель	ИЗО	высшее	народное художественное творчество	художественный руководитель студии декоративно-прикладного			АОУ ДПО УР ИРО 2018, 36ч., АУ УР РЦИиО 2019, 30ч., ООО «Центр инновационного	17	14

п/п	ФИО	анимаемая должность	еподаваемые учебные предметы, курсы, дисциплины (модули)	Уровень образования	специальность по диплому	свалификация по диплому	чёная степень	Учёное звание	анные о повышении квалификации и (или) профессиональной переподготовки (при наличии)	Общий стаж работы	Стаж работы по специальности
						творчества, преподаватель			образования и воспитания» 2020, 17ч., АОУ ДПО УР ИРО 2023, 24ч., ЧОУ «Дом учителя» 2023, 24ч.		
23.	Плетенева Лариса Геннадьевна	учитель	начальные классы	высшее	Педагогика и методика начального обучения	учитель начальных классов			ОУ ДПО УР ИРО 2019, 36ч., ЧОУ «Дом учителя» 2023, 24ч.	45	45
24.	Потапова Марина Михайловна	учитель	начальные классы	высшее	педагогика и методика начального образования	учитель начальных классов			АОУ ДПО УР ИРО 2018, 36ч., ЧОУ «Дом учителя» 2023, 24ч.	29	29
25.	Северюхин Андрей Иванович	учитель	ФК	высшее	физическая культура	учитель физической культуры и тренера ДЮСШ по легкой атлетике			АОУ ДПО УР ИРО, 2020, 24ч., ООО «Центр современного образования Фокус», 2023, 16ч.	35	35
26.	Соболева Татьяна Витальевна	учитель	начальные классы	среднее специальное	реподавание в начальных классах общеобр. школы	учитель начальных классов, воспитатель ГПД			УР РЦИиО, 2019, 30ч., ООО «Центр инновационного образования и воспитания» 2020, 17ч., ЧОУ «Дом	24,3	11,6

п/п	ФИО	занимаемая должность	передаваемые учебные предметы, курсы, дисциплины (модули)	Уровень образования	специальность по диплому	квалификация по диплому	учёная степень	Учёное звание	данные о повышении квалификации и (или) профессиональной переподготовки (при наличии)	Общий стаж работы	Стаж работы по специальности
									учителя» 2023, 24ч., АОУ ДПО УР ИРО, 2023, 36		
27.	Филиппова Светлана Юрьевна	учитель	начальные классы	высшее	преподавание в начальных классах общеобраз. школы филология	учитель начальных классов, учитель русского языка и литературы			АОУ ДПО УР ИРО 2018, 36ч., 2021, 36ч., ЧОУ «Дом учителя» 2023, 24ч.	36,7	36,7
28.	Шаехова Наталья Миннезагитовна	учитель	начальные классы	среднее специальное	преподавание в начальных классах общеобразовательной школы	учитель начальных классов			АОУ ДПО УР ИРО 2019, 36ч. НОДПО «ИОЦ ПКиП, 2019-72ч., ООО «Центр инновационного образования и воспитания» 2020, 17ч., ЧОУ «Дом учителя» 2023, 24ч.	37	37

Профессиональное развитие и повышение квалификации педагогических работников.

Основным условием формирования и наращивания необходимого и достаточного кадрового потенциала образовательной организации является обеспечение адекватности системы непрерывного педагогического образования происходящим изменениям в системе образования в целом.

Непрерывность профессионального развития педагогических и иных работников образовательной организации, участвующих в разработке и реализации основной образовательной программы начального общего образования, характеризуется долей работников, повышающих квалификацию не реже 1 раза в 3 года. При этом могут быть использованы различные образовательные организации, имеющие соответствующую лицензию.

В ходе реализации основной образовательной программы предполагается оценка качества и результативности деятельности педагогических работников с целью коррекции их деятельности, а также определения стимулирующей части фонда оплаты труда.

Ожидаемый результат повышения квалификации — профессиональная готовность работников образования к реализации ФГОС начального общего образования:

- обеспечение оптимального вхождения работников образования в систему ценностей современного образования;
- освоение системы требований к структуре основной образовательной программы, результатам её освоения и условиям реализации, а также системы оценки итогов образовательной деятельности обучающихся;
- овладение учебно-методическими и информационно-методическими ресурсами, необходимыми для успешного решения задач ФГОС начального общего образования.

Одним из важнейших механизмов обеспечения необходимого квалификационного уровня педагогических работников, участвующих в разработке и реализации основной образовательной программы начального общего образования, является система методической работы, обеспечивающая сопровождение деятельности педагогов на всех этапах реализации требований ФГОС начального общего образования. Школа находится в стадии функционирования системы методической работы, которую организует Методический совет во главе с заместителем директора по НМР. Основу методического сопровождения инновационной деятельности в МБОУ № 76 «ШБ» предметных школьных методических комиссий (ШМК) составляют современные образовательные технологии в учебном процессе, в том числе информационно-коммуникационные, а также проведение факультативов для учителя, предметных декад, работа круглых столов.

Педагогическими работниками образовательной организации системно разрабатываются

методические темы, отражающие их непрерывное профессиональное развитие.

3.5.5 Финансовые условия реализации Программы Финансово-экономические условия реализации образовательной программы начального общего образования

Финансовое обеспечение реализации образовательной программы начального общего образования опирается на исполнение расходных обязательств, обеспечивающих государственные гарантии прав на получение общедоступного и бесплатного начального общего образования. Объём действующих расходных обязательств отражается в государственном задании образовательной организации.

Государственное задание устанавливает показатели, характеризующие качество и (или) объём (содержание) государственной услуги (работы), а также порядок её оказания (выполнения).

Финансовое обеспечение реализации образовательной программы начального общего образования МБОУ № 76 «ШБ» осуществляется исходя из расходных обязательств на основе государственного задания по оказанию государственных образовательных услуг на основании бюджетной сметы.

Обеспечение государственных гарантий реализации прав на получение общедоступного и бесплатного начального общего образования в МБОУ № 76 осуществляется в соответствии с нормативами, определяемыми органами государственной власти субъектов Российской Федерации.

При этом формирование и утверждение нормативов финансирования государственной услуги по реализации программ начального общего образования осуществляются в соответствии с общими требованиями к определению нормативных затрат на оказание государственных (муниципальных) услуг в сфере начального общего образования детей, применяемых при расчёте объёма субсидии на финансовое обеспечение выполнения государственного (муниципального) задания на оказание государственных (муниципальных) услуг (выполнение работ) государственным (муниципальным) учреждением.

Норматив затрат на реализацию образовательной программы начального общего образования — гарантированный минимально допустимый объём финансовых средств в год в расчёте на одного обучающегося, необходимый для реализации образовательной программы начального общего образования, включая:

- расходы на оплату труда работников, участвующих в разработке и реализации

образовательной программы начального общего образования;

- расходы на приобретение учебников и учебных пособий, средств обучения;
- прочие расходы (за исключением расходов на содержание зданий и оплату коммунальных услуг, осуществляемых из местных бюджетов).

Нормативные затраты на оказание государственной услуги в сфере образования определяются по каждому виду и направленности образовательных программ с учётом форм обучения, типа образовательной организации, сетевой формы реализации образовательных программ, образовательных технологий, обеспечения дополнительного профессионального образования педагогическим работникам, обеспечения безопасных условий обучения и воспитания, охраны здоровья обучающихся, а также с учётом иных предусмотренных законодательством особенностей организации и осуществления образовательной деятельности (для различных категорий обучающихся), за исключением образовательной деятельности, осуществляемой в соответствии с образовательными стандартами, в расчёте на одного обучающегося, если иное не установлено законодательством РФ или субъекта РФ.

Органы местного самоуправления вправе осуществлять за счёт средств местных бюджетов финансовое обеспечение предоставления начального общего образования муниципальными общеобразовательными организациями в части расходов на оплату труда работников, реализующих образовательную программу начального общего образования, расходов на приобретение учебников и учебных пособий, средств обучения, игр, игрушек сверх норматива финансового обеспечения, определённого субъектом Российской Федерации.

В соответствии с расходными обязательствами органов местного самоуправления по организации предоставления общего образования в расходы местных бюджетов включаются расходы, связанные с организацией подвоза обучающихся к образовательным организациям и развитием сетевого взаимодействия для реализации основной образовательной программы начального общего образования (при наличии этих расходов).

МБОУ № 76 «ШБ» самостоятельно принимает решение в части направления и расходования средств государственного (муниципального) задания. И самостоятельно определяет долю средств, направляемых на оплату труда и иные нужды, необходимые для выполнения государственного задания, придерживаясь при этом принципа соответствия структуры направления и расходования бюджетных средств структуре норматива затрат на реализацию образовательной программы начального общего образования (заработная плата с начислениями, прочие текущие расходы на обеспечение материальных затрат, непосредственно связанных с учебной деятельностью общеобразовательных организаций).

Нормативные затраты на оказание государственных (муниципальных) услуг включают в

себя затраты на оплату труда педагогических работников с учётом обеспечения уровня средней заработной платы педагогических работников за выполняемую ими учебную (преподавательскую) работу и другую работу, определяемого в соответствии с Указами Президента Российской Федерации, нормативно-правовыми актами Правительства Российской Федерации, органов государственной власти субъектов Российской Федерации, органов местного самоуправления. Расходы на оплату труда педагогических работников муниципальных общеобразовательных организаций, включаемые органами государственной власти субъектов Российской Федерации в нормативы финансового обеспечения, не могут быть ниже уровня, соответствующего средней заработной плате в Удмуртской Республике.

В связи с требованиями ФГОС НОО при расчёте регионального норматива учитываются затраты рабочего времени педагогических работников образовательных организаций на урочную и внеурочную деятельность.

Формирование фонда оплаты труда образовательной организации осуществляется в пределах объёма средств образовательной организации на текущий финансовый год, установленного в соответствии с нормативами финансового обеспечения, определёнными органами государственной власти субъекта Российской Федерации, количеством обучающихся, соответствующими поправочными коэффициентами (при их наличии) и локальным нормативным актом образовательной организации, устанавливающим положение об оплате труда работников образовательной организации.

Размеры, порядок и условия осуществления стимулирующих выплат определяются локальными нормативными актами образовательной организации. В локальных нормативных актах о стимулирующих выплатах определены критерии и показатели результативности и качества деятельности образовательной организации и достигнутых результатов, разработанные в соответствии с требованиями ФГОС к результатам освоения образовательной программы начального общего образования. В них включаются: динамика учебных достижений обучающихся, активность их участия во внеурочной деятельности; использование педагогическими работниками современных педагогических технологий, в том числе здоровьесберегающих; участие в методической работе, распространение передового педагогического опыта; повышение уровня профессионального мастерства и др.

МБОУ №76 «ШБ» самостоятельно определяет:

- соотношение базовой и стимулирующей частей фонда оплаты труда;
- соотношение фонда оплаты труда руководящего, педагогического, административно-хозяйственного, производственного, учебно-вспомогательного и иного персонала;
- соотношение общей и специальной частей внутри базовой части фонда оплаты труда;

- порядок распределения стимулирующей части фонда оплаты труда в соответствии с региональными и муниципальными нормативными правовыми актами.

В распределении стимулирующей части фонда оплаты труда учитывается мнение коллегиальных органов управления образовательной организации (например, Общественного совета образовательной организации), выборного органа первичной профсоюзной организации.

При реализации основной образовательной программы с привлечением ресурсов иных организаций, на условиях сетевого взаимодействия образовательная организация разрабатывает финансовый механизм взаимодействия между образовательной организацией и организациями дополнительного образования детей, а также другими социальными партнерами, организующими внеурочную деятельность обучающихся, и отражает его в своих локальных нормативных актах.

Взаимодействие осуществляется:

- на основе соглашений и договоров о сетевой форме реализации образовательных программ на проведение занятий в рамках кружков, секций, клубов и др. по различным направлениям внеурочной деятельности на базе образовательной организации (организации дополнительного образования, клуба, спортивного комплекса и др.);
- за счёт выделения ставок педагогов дополнительного образования, которые обеспечивают реализацию для обучающихся образовательной организации широкого спектра программ внеурочной деятельности.

Календарный учебный график реализации образовательной программы, примерные условия образовательной деятельности, включая примерные расчёты нормативных затрат оказания государственных услуг по реализации образовательной программы разрабатываются в соответствии с Федеральным законом № 273-ФЗ «Об образовании в Российской Федерации» (ст. 2, п. 10).

Расчёт нормативных затрат оказания государственных услуг по реализации образовательной программы начального общего образования соответствует нормативным затратам, определённым Приказом Министерства просвещения Российской Федерации от 22 сентября 2021 г. № 662 «Об утверждении общих требований к определению нормативных затрат на оказание государственных (муниципальных) услуг в сфере дошкольного, начального общего, основного общего, среднего общего, среднего профессионального образования, дополнительного образования детей и взрослых, дополнительного профессионального образования для лиц, имеющих или получающих среднее профессиональное образование, профессионального обучения, применяемых при расчёте объёма субсидии на финансовое обеспечение выполнения государственного (муниципального) задания на оказание государственных (муниципальных)

услуг (выполнение работ) государственным (муниципальным) учреждением» (зарегистрирован Министерством юстиции РФ 15 ноября 2021 г., регистрационный № 65811).

Расчёт нормативных затрат оказания государственных услуг по реализации образовательной программы начального общего образования определяет нормативные затраты субъекта Российской Федерации, связанные с оказанием государственными (муниципальными) организациями, осуществляющими образовательную деятельность, государственных услуг по реализации образовательных программ в соответствии с Федеральным законом «Об образовании в Российской Федерации» (ст. 2, п. 10). Финансовое обеспечение оказания государственных услуг осуществляется в пределах бюджетных ассигнований, предусмотренных МБОУ № 76 «ШБ» на очередной финансовый год.

ПРИЛОЖЕНИЕ №1.

УЧЕБНЫЙ ПЛАН

Учебный план МБОУ №76 «ШБ» (далее – учебный план) соответствует требованиям ФГОС НОО обучающихся с ОВЗ.

Учебный план начального общего образования обучающихся с ТНР является нормативным документом, определяющим структуру и содержание учебно-воспитательного процесса, реализует обязательную и доступную нагрузку в рамках недельного количества часов в каждом классе.

Учебный план должен соответствовать законодательству Российской Федерации в области образования, обеспечивать введение в действие и реализацию требований ФГОС НОО обучающихся с ОВЗ и выполнение гигиенических требований к режиму образовательного процесса, которые предусмотрены Гигиеническими нормативами и Санитарно-эпидемиологическими требованиями.

Учебным планом определён перечень предметной, коррекционно-развивающей областей и внеурочной деятельности, объём учебного времени, максимальный объём учебной нагрузки обучающихся на уровне начального общего образования.

современного начального образования обучающихся с ТНР:

- формирование гражданской идентичности обучающихся, приобщение их к общекультурным, национальным и этнокультурным ценностям;
- готовность обучающихся к продолжению образования на уровне основного общего образования, их приобщение к информационным технологиям;
- формирование здорового образа жизни, элементарных правил поведения в экстремальных ситуациях;
- личностное развитие обучающегося в соответствии с его индивидуальностью;
- профилактика и коррекция речевых расстройств;
- формирование коммуникативной компетентности обучающихся с ТНР.

Обязательная часть учебного плана включает предметные области, которые должны быть реализованы во всех имеющих государственную аккредитацию образовательных организациях, реализующих АООП НОО, содержит перечень учебных предметов, предусмотренных действующим ФГОС НОО обучающихся с ОВЗ и учебное время, отводимое на их изучение по годам обучения.

Учитывая возможное негативное влияние языковой интерференции для обучающихся с ТНР I отделения, обязательной частью учебного плана не предусматриваются часы на изучение учебного предмета «Иностранный язык».

Обучение иностранному языку возможно на факультативных занятиях с обучающимися, речевые и психические возможности которых позволяют овладеть основами данного предмета. Изучение иностранного языка должно обеспечить подготовку обучающихся для продолжения образования на следующем уровне, развитие учебных и специальных умений, а также приобретение социокультурной осведомленности в процессе формирования коммуникативных умений в основных видах речевой деятельности. Для изучения иностранного языка возможно использовать и часы внеурочной деятельности.

В учебный план 4 класса включен учебный предмет «*Основы религиозных культур и светской этики*», 1 час в неделю (всего 34 часа). Целью данного учебного предмета является формирование у обучающегося мотиваций к осознанному нравственному поведению, основанному на знании и уважении культурных и религиозных традиций народов России, а также к диалогу с представителями других культур и мировоззрений. Учебный предмет является светским.

Выбор модуля, изучаемого в рамках учебного предмета «*Основы религиозных культур и светской этики*», осуществляется родителями (законными представителями) обучающихся. Выбор фиксируется протоколами родительских собраний и письменными заявлениями родителей (законных представителей). На основании произведенного выбора формируются учебные группы вне зависимости от количества обучающихся в каждой группе. Возможно формирование учебных групп из обучающихся нескольких классов или формирование учебных групп из обучающихся нескольких образовательных организаций в рамках сетевого взаимодействия.

Часть, формируемая участниками образовательных отношений, включает часы, отводимые на внеурочную деятельность и коррекционно-развивающую область.

Организация занятий внеурочной деятельности является неотъемлемой частью образовательного

процесса и предоставляет обучающимся возможность выбора широкого спектра занятий, направленных на их развитие.

Коррекционно-развивающая область является обязательной частью внеурочной деятельности и включает следующие коррекционные курсы: «Логопедическая ритмика», «Развитие речи», «Произношение».

В структуру коррекционно-развивающей области включаются индивидуальные и подгрупповые логопедические занятия по коррекции речевых нарушений, развитию речи, когнитивных, коммуникативных и творческих способностей обучающихся.

Индивидуальные логопедические занятия проводятся с одним обучающимся в течение 20 минут. Частота посещений индивидуальных занятий обучающимися - не менее 3 раз в неделю. Подгрупповые логопедические занятия с 2-4 обучающимися составляют 20-25 минут. Частота посещений подгрупповых логопедических занятий - не менее 2 раз в неделю.

В целях обеспечения индивидуальных особых образовательных потребностей обучающихся с ТНР часть учебного плана, формируемая участниками образовательного процесса, предусматривает:

- учебные занятия, обеспечивающие удовлетворение особых образовательных потребностей обучающихся с ТНР и необходимую коррекцию недостатков в речевом, психическом и (или) физическом развитии;

- учебные занятия для углубленного изучения отдельных обязательных учебных предметов;

- учебные занятия, обеспечивающие различные интересы обучающихся, в том числе этнокультурные.

Часы коррекционно-развивающей области, не входят в предельно допустимую учебную нагрузку, проводятся во внеурочное время.

Реализация данной области осуществляется за счет часов, отводимых на внеурочную деятельность (количество часов на коррекционно-образовательную область должно быть не менее 5 часов в неделю в течение всего срока обучения) (пункт 3.4.16 Санитарно-эпидемиологических требований).

В учебном плане количество часов в неделю на коррекционно-развивающие курсы указано на одного обучающегося.

Количество часов, отводимых в неделю на занятия внеурочной деятельностью, составляет не более 10 часов (в том числе из них не менее 5 часов в неделю на коррекционно-образовательную область в течение всего срока обучения на уровне начального общего образования) (пункт 3.4.16 Санитарно-эпидемиологических требований).

Продолжительность учебного года в 1-м дополнительном и 1-м классах составляет 33 недели, во 2-4 классах - 34 недели. Продолжительность каникул в течение учебного года составляет не менее 30 календарных дней, летом - не менее 8 недель.

Для обучающихся в 1-м дополнительном и 1-м классах устанавливаются в течение года дополнительные недельные каникулы.

Продолжительность урока и распределение учебной нагрузки в течение учебного дня и учебной недели соответствуют Гигиеническим нормативам и Санитарно-эпидемиологическими требованиями.

Обучение в 1-м дополнительном и 1-м классах проводится без балльного оценивания знаний обучающихся и домашних заданий.

Вся образовательная и воспитательная деятельность построена таким образом, что на всех уроках и внеклассных мероприятиях осуществляется работа по коррекции (или) профилактике нарушений и развитию речи обучающихся с ТНР, обеспечивая тесную связь содержания образования с его развивающей направленностью.

Учебный план обеспечивает, в случаях возможность обучения на государственных языках субъектов Российской Федерации, а также возможность их изучения, и устанавливает количество занятий, отводимых на их изучение, по годам обучения.

АОП НОО для обучающихся с ТНР предусматривается *создание индивидуальных учебных планов с учетом особых образовательных потребностей групп или отдельных обучающихся с ТНР.*

Предметные области	Учебные предметы классы	Количество часов в неделю					Всего
		I	I допол	II	III	IV	
Обязательная часть							
Русский язык и литературное чтение	Русский язык	5	5	5	5	5	20
	Литературное чтение	4	4	4	4	4	16
Иностранный язык	Иностранный язык	–	-	2	2	2	6
Математика и информатика	Математика	4	4	4	4	4	16
Обществознание и естествознание (Окружающий мир)	Окружающий мир	2	2	2	2	2	8
Основы религиозных культур и светской этики	Основы религиозных культур и светской этики	–	-	–	–	1	1
Искусство	Изобразительное искусство	1	1	1	1	1	4
	Музыка	1	1	1	1	1	4
Труд (технология)	Труд (технология)	1	1	1	1	1	4
Физическая культура	Физическая культура	2	2	2	2	2	8
Итого		20	20	22	22	23	87
Часть, формируемая участниками образовательных отношений		1	1	1	1	0	4
Плавание		1	1	1	1	0	4
Максимально допустимая недельная нагрузка		21	21	23	23	23	90
Внеурочная деятельность		10	10	10	10	10	50
Из них обязательные коррекционные курсы:		7	6	5	5	5	28
Развитие речи		2	2	2	2	2	10
Логопедическая ритмика		1	1	1	1	1	5
Произношение		2	1				3
Индивидуальные и подгрупповые логопедические занятия		2	2	2	2	2	10
Другие направления внеурочной деятельности		3	4	5	5	5	22
- с педагогом-психологом		1		1	1	1	4
с педагогом - дефектологом		2	2	2	2	2	8

Рекомендации: Это целесообразно рекомендовать для обучающихся с первым уровнем речевого развития, характеризующихся «отсутствием общеупотребительной речи», имеющих выраженный дефицит сенсорного, языкового развития, ярко выраженные коммуникативные барьеры, нарушающие возможность установления речевого взаимодействия с окружающими. Основной целью формирования социальной компетенции этих обучающихся является вовлечение их в речевое и социальное взаимодействие с родителями (законными представителями) и сверстниками через интенсивное развитие форм и способов невербальной и доступной вербальной коммуникации.

Индивидуальный учебный план разрабатывается самостоятельно образовательной организацией на основе АОП НОО с учетом особенностей развития и возможностей групп или отдельных обучающихся с ТНР.

Основанием для создания индивидуального учебного плана является заключение ППк на основе углубленного психолого-педагогического обследования. В этом случае обучающийся может получить образование, уровень которого определяется его индивидуальными возможностями, и основное

содержание образования составляют формирование практических навыков, необходимых в типичных социальных и бытовых ситуациях, и овладение навыками разговорно-обиходной речи.

**Учебный план АОП НОО МБОУ №76 «ШБ»
для обучающихся с ТНР
(вариант 5.2) - первое отделение**

Годовой календарный учебный график на 2023 - 2024 учебный год МБОУ № 76 "ШБ"

	1 класс		2-4 класс		5-8 класс		9 класс		10 класс		11 класс	
Начало учебного года	1 сентября											
Окончание учебного года												
Продолжительность учебного года: количество учебных недель	33		34		34		34		34		34	
Количество учебных дней	165		170		204		204		204		204	
Продолжительность учебной недели	5		5		6		6		6		6	
Количество каникулярных дней	37		28		25		25		25		25	
Количество праздничных дней	7		7		7		7		7		7	
Продолжительность учебного периода:												
(Четверть, триместр, семестр)	сроки	кол. дней	сроки	кол. дней	сроки	кол. дней	сроки	кол. дней	сроки	кол. дней	сроки	кол. дней
1 четверть	01.09-27.10	41	01.09-27.10	41	01.09-28.10	50	01.09-28.10	50				
2 четверть	06.11-29.12	40	06.11-29.12	40	06.11-30.12	48	06.11-30.12	48				
1 полугодие									01.09-30.12	98	01.09-30.12	98
3 четверть	09.01-22.03	47	09.01-22.03	52	09.01-23.03	63	09.01-23.03	63				
4 четверть	01.04-25.05	37	01.04-25.05	37	01.04-25.05	43	01.04-25.05	43				
2 полугодие									09.01-25.05	106	09.01-25.05	106
		165		170		204		204		204		204
Сроки проведения промежуточной аттестации с годовым контролем:												
			Не проводится		Не проводится				Не проводится			
Продолжительность каникул:												
	сроки	кол. дней	сроки	кол. дней	сроки	кол. дней	сроки	кол. дней	сроки	кол. дней	сроки	кол. дней
Осенние	28.10-05.11	9	28.10-05.11	9	29.10-05.11	8	29.10-05.11	8	29.10-05.11	8	29.10-05.11	8

УТВЕРЖДЕНО
 Приказом директора МБОУ № 76 "ШБ"
 № 111-ОД от 30.08.2024 г.

Зимние	30.12-08.01	10	30.12-08.01	10	31.12-08.01	9	31.12-08.01	9	31.12-08.01	9	31.12-08.01	9
Дополнительные	19.02-25.02	9										
Весенние	23.03-31.03	9	23.03-31.03	9	24.03-31.03	8	24.03-31.03	8	24.03-31.03	8	24.03-31.03	8
Итого		37		28		25		25		25		25
Летние	26.05-31.08	98	26.05-31.08	98	26.05-31.08	98	После окончания ГИА		26.05-31.08	98	После окончания ГИА	
Праздничные дни учебного периода	23.02, 08.03, 01.05, 09.05											
Дополнительная информация (указать дополнительные дни отдыха)	29.04-30.04, 10.05											

Годовой календарный учебный график на 2024 - 2025 учебный год МБОУ № 76 "ШБ"

	1 класс	2-4 класс	5-8 класс	9 класс	10 класс	11 класс						
Начало учебного года	2 сентября											
Окончание учебного года												
Продолжительность учебного года: количество учебных недель	33	34	34	34	34	34						
Количество учебных дней	165	170	204	204	204	204						
Продолжительность учебной недели	5	5	6	6	6	6						
Количество каникулярных дней	37	28	25	25	25	25						
Количество праздничных дней	7	7	7	7	7	7						
Продолжительность учебного периода:												
(Четверть, триместр, семестр)	сроки	кол. дней	сроки	кол. дней	сроки	кол. дней	сроки	кол. дней	сроки	кол. дней	сроки	кол. дней
1 четверть	02.09-26.10	41	02.09-26.10	41	02.09-28.10	49	02.09-28.10	49				
2 четверть	05.11-27.12	40	05.11-27.12	40	05.11-30.12	48	05.11-30.12	48				
1 полугодие									02.09-30.12	97	02.09-30.12	97
3 четверть	09.01-14.03	42	09.01-14.03	47	09.01-15.03	56	09.01-15.03	56				
4 четверть	24.03-26.05	42	24.03-26.05	42	24.03-26.05	51	24.03-26.05	51				
2 полугодие									09.01-26.05	107	09.01-26.05	107
		165		170		204		204		204		204
Сроки проведения промежуточной аттестации с годовым контролем:												
			Не проводится		Не проводится				Не проводится			
Продолжительность каникул:												
	сроки	кол. дней	сроки	кол. дней	сроки	кол. дней	сроки	кол. дней	сроки	кол. дней	сроки	кол. дней
Осенние	28.10-	9	28.10-04.11	9	29.10-04.11	7	29.10-04.11	7	29.10-04.11	7	29.10-04.11	7

	04.11											
Зимние	28.12-08.01	12	28.12-08.01	12	31.12-08.01	9	31.12-08.01	9	31.12-08.01	9	31.12-08.01	9
Дополнительные	17.02-24.02	10										
Весенние	15.03-23.03	9	15.03-23.03	9	16.03-23.03	8	16.03-23.03	8	16.03-23.03	8	16.03-23.03	8
Итого		40		30		24		26		26		26
Летние	27.05-31.08	99	27.05-31.08	99	27.05-31.08	97	После окончания ГИА		26.05-31.08	97	После окончания ГИА	
Праздничные дни учебного периода	04.11, 08.03, 01.05, 09.05											
Дополнительная информация (дополнительные дни отдыха)	02.05, 08.05											
Дополнительная информация (рабочие субботы при пятидневной неделе)	26.10.											